

# ESTADOS FINANCIEROS

## AL 30 DE JUNIO DEL 2024

Vo. Bo.



**L. A. WENDY AMÉRICA MALDONADO  
MORALES**  
ENCARGADA DEL DESPACHO DE LA  
DIRECCIÓN DE ADMINISTRACIÓN Y FINANZAS

AUTORIZÓ



**M. EN A. P. FERNANDO FILEMÓN FERRUSCA  
ORTIZ**  
RECTOR



Concepto	2024	2023
<b>INGRESOS Y OTROS BENEFICIOS</b>		
<b>Ingresos de Gestión</b>	<b>19,186,755</b>	<b>32,254,487</b>
Impuestos	0	0
Cuotas y Aportaciones de Seguridad Social	0	0
Contribuciones de Mejoras	0	0
Derechos	0	0
Productos	967,816	527,954
Aprovechamientos	0	0
Ingresos por Venta de Bienes y Prestación de Servicios	18,218,938	31,726,533
<b>Participaciones, Aportaciones, Convenios, Incentivos Derivados de la Colaboración Fiscal, Fondos Distintos de Aportaciones, Transferencias, Asignaciones, Subsidios y Subvenciones, y Pensiones y Jubilaciones</b>	<b>98,588,691</b>	<b>170,163,856</b>
Participaciones, Aportaciones, Convenios, Incentivos Derivados de la Colaboración Fiscal y Fondos Distintos de Aportaciones	0	0
Transferencias, Asignaciones, Subsidios y Subvenciones, y Pensiones y Jubilaciones	98,588,691	170,163,856
<b>Otros Ingresos y Beneficios</b>	<b>1,272,444</b>	<b>5,209</b>
Ingresos Financieros	0	0
Incremento por Variación de Inventarios	0	0
Disminución del Exceso de Estimaciones por Pérdida o Deterioro u Obsolescencia	0	0
Disminución del Exceso de Provisiones	0	0
Otros Ingresos y Beneficios Varios	1,272,444	5,209
<b>Total de Ingresos y Otros Beneficios</b>	<b>119,047,890</b>	<b>202,423,551</b>
<b>GASTOS Y OTRAS PÉRDIDAS</b>		
<b>Gastos de Funcionamiento</b>	<b>76,292,627</b>	<b>176,546,158</b>
Servicios Personales	57,405,749	132,614,203
Materiales y Suministros	2,542,354	6,119,006
Servicios Generales	16,344,524	37,812,949
<b>Transferencias, Asignaciones, Subsidios y Otras Ayudas</b>	<b>9,426,987</b>	<b>15,042,196</b>
Transferencias Internas y Asignaciones al Sector Público	0	0
Transferencias al Resto del Sector Público	0	0
Subsidios y Subvenciones	28,200	49,550
Ayudas Sociales	6,144,393	7,613,478
Pensionamientos y Jubilaciones	3,254,394	7,379,168
Transferencias a Fideicomisos, Mandatos y Contratos Análogos	0	0
Transferencias a la Seguridad Social	0	0
Donativos	0	0
Transferencias al Exterior	0	0
<b>Participaciones y Aportaciones</b>	<b>0</b>	<b>0</b>
Participaciones	0	0
Aportaciones	0	0
Convenios	0	0
<b>Intereses, Comisiones y Otros Gastos de la Deuda Pública</b>	<b>0</b>	<b>0</b>
Intereses de la Deuda Pública	0	0
Comisiones de la Deuda Pública	0	0
Gastos de la Deuda Pública	0	0
Costo por Coberturas	0	0
Apoyos Financieros	0	0
<b>Otros Gastos y Pérdidas Extraordinarias</b>	<b>4,529,600</b>	<b>8,840,494</b>
Estimaciones, Depreciaciones, Deterioros, Obsolescencia y Amortizaciones	4,529,600	8,840,494
Provisiones	0	0
Disminución de Inventarios	0	0
Otros Gastos	0	0
<b>Inversión Pública</b>	<b>0</b>	<b>0</b>
Inversión Pública no Capitalizable	0	0
<b>Total de Gastos y Otras Pérdidas</b>	<b>90,249,214</b>	<b>200,428,848</b>
<b>Resultados del Ejercicio (Ahorro/Desahorro)</b>	<b>28,798,676</b>	<b>1,994,703</b>

Bajo protesta de decir verdad declaramos que los Estados Financieros y sus notas, son razonablemente correctos y son responsabilidad del emisor.

M. en A. P. Fernando Filémon Ferrusca Ortiz  
 Rector


L.A. Wendy América Maldonado Morales  
 Encargada del Despacho de la Dirección de Administración y Finanzas

**UNIVERSIDAD TECNOLÓGICA DE SAN JUAN DEL RÍO**  
Estado de Situación Financiera  
Al 30 de Junio de 2024  
(Cifras en Pesos)

Concepto	2024	2023	Concepto	2024	2023
<b>ACTIVO</b>			<b>PASIVO</b>		
<b>Activo Circulante</b>			<b>Cuentas por Pagar a Corto Plazo</b>		
Derechos a Recibir Efectivo o Equivalentes	41,617,086	24,033,231	Documentos por Pagar a Corto Plazo	3,995,655	10,962,234
Derechos a Recibir Bienes o Servicios	1,940,293	147,171	Porción a Corto Plazo de la Deuda Pública a Largo Plazo	0	0
Inventarios	0	0	Títulos y Valores a Corto Plazo	0	0
Almacenes	0	0	Pasivos Diferidos a Corto Plazo	0	0
Estimación por Pérdida o Deterioro de Activos Circulantes	0	0	Fondos y Bienes de Terceros en Garantía y/o Administración a Corto Plazo	0	0
Otros Activos Circulantes	0	0	Provisiones a Corto Plazo	0	0
<b>Total de Activos Circulantes</b>	<b>43,557,379</b>	<b>24,180,402</b>	Otros Pasivos a Corto Plazo	0	0
<b>Activo No Circulante</b>			<b>Total de Pasivos Circulantes</b>	<b>3,995,655</b>	<b>10,962,234</b>
Inversiones Financieras a Largo Plazo	0	0	<b>Pasivo No Circulante</b>		
Derechos a Recibir Efectivo o Equivalentes a Largo Plazo	0	0	Cuentas por Pagar a Largo Plazo	0	0
Bienes Inmuebles, Infraestructura y Construcciones en Proceso	522,530,005	420,538,394	Documentos por Pagar a Largo Plazo	0	0
Bienes Muebles	130,149,804	137,884,507	Deuda Pública a Largo Plazo	0	0
Activos Intangibles	1,023,683	1,023,683	Pasivos Diferidos a Largo Plazo	0	0
Depreciación, Deterioro y Amortización Acumulada de Bienes	-178,857,518	-182,325,966	Fondos y Bienes de Terceros en Garantía y/o en Administración a Largo Plazo	0	0
Activos Diferidos	51,866	51,866	Provisiones a Largo Plazo	315,037	315,037
Estimación por Pérdida o Deterioro de Activos no Circulantes	0	0	<b>Total de Pasivos No Circulantes</b>	<b>315,037</b>	<b>315,037</b>
Otros Activos no Circulantes	0	0	<b>Total del Pasivo</b>	<b>4,310,692</b>	<b>11,277,271</b>
<b>Total de Activos No Circulantes</b>	<b>474,897,840</b>	<b>377,172,484</b>	<b>HACIENDA PÚBLICA/PATRIMONIO</b>		
<b>Total del Activo</b>	<b>518,455,219</b>	<b>401,352,886</b>	Hacienda Pública/Patrimonio Contribuido	134,443,642	102,143,109
			Aportaciones	133,664,642	101,364,109
			Donaciones de Capital	779,000	779,000
			Actualización de la Hacienda Pública /Patrimonio	0	0
			<b>Hacienda Pública/Patrimonio Generado</b>	<b>379,700,885</b>	<b>287,932,506</b>
			Resultados del Ejercicio (Ahorro/Desahorro)	28,798,676	1,994,703
			Resultados de Ejercicios Anteriores	23,524,341	27,449,674
			Revalúos	325,453,519	257,064,619
			Reservas	1,926,204	1,425,364
			Rectificaciones de Resultados de Ejercicios Anteriores	-1,864	-1,864
			<b>Exceso o Insuficiencia en la Actualización de la Hacienda Pública/Patrimonio</b>	<b>0</b>	<b>0</b>
			Resultado por Posición Monetaria	0	0
			Resultado por Tenencia de Activos no Monetarios	0	0
			<b>Total Hacienda Pública/Patrimonio</b>	<b>514,144,527</b>	<b>390,075,615</b>
			<b>Total del Pasivo y Hacienda Pública /Patrimonio</b>	<b>518,455,219</b>	<b>401,352,886</b>

Bajo protesta de decir verdad declaramos que los Estados Financieros y sus notas, son razonablemente correctos y son responsabilidad del emisor.

  
M. en A. P. Fernando Filmon Ferrusca Ortiz  
Rector

  
L.A. Wendy Rivera Maiconado Morales  
Encargada del Despacho de la Dirección de Administración y Finanzas



**UNIVERSIDAD TECNOLÓGICA DE SAN JUAN DEL RÍO**  
**Estado de Variación en la Hacienda Pública**  
**Del 1 de Enero al 30 de Junio de 2024**  
**(Cifras en Pesos)**

Concepto	Hacienda Pública / Patrimonio Contribuido	Hacienda Pública / Patrimonio Generado de Ejercicios Anteriores	Hacienda Pública / Patrimonio Generado del Ejercicio	Exceso o Insuficiencia en la Actualización de la Hacienda Pública / Patrimonio	TOTAL
<b>Hacienda Pública/ Patrimonio Contribuido Neto de 2023</b>	<b>102,143,109</b>				<b>102,143,109</b>
Aportaciones	101,364,109	0	0	0	101,364,109
Donaciones de Capital	779,000	0	0	0	779,000
Actualización de la Hacienda Pública/Patrimonio	0	0	0	0	0
<b>Hacienda Pública/Patrimonio Generado Neto de 2023</b>		<b>285,937,803</b>	<b>1,994,703</b>		<b>287,932,506</b>
Resultados del Ejercicio (Ahorro/Desahorro)	0	0	1,994,703	0	1,994,703
Resultados de Ejercicios Anteriores	0	27,449,674	0	0	27,449,674
Revalúos	0	257,064,619	0	0	257,064,619
Reservas	0	1,425,364	0	0	1,425,364
Rectificaciones de Resultados de Ejercicios Anteriores	0	-1,854	0	0	-1,854
<b>Exceso o Insuficiencia en la Actualización de la Hacienda Pública/Patrimonio Neto de 2023</b>				<b>0</b>	<b>0</b>
Resultado por Posición Monetaria	0	0	0	0	0
Resultado por Tenencia de Activos no Monetarios	0	0	0	0	0
<b>Hacienda Pública/Patrimonio Neto Final de 2023</b>	<b>102,143,109</b>	<b>285,937,803</b>	<b>1,994,703</b>	<b>0</b>	<b>390,075,615</b>
<b>Cambios en la Hacienda Pública/Patrimonio Contribuido Neto de 2024</b>	<b>32,300,533</b>				<b>32,300,533</b>
Aportaciones	32,300,533	0	0	0	32,300,533
Donaciones de Capital	0	0	0	0	0
Actualización de la Hacienda Pública/Patrimonio	0	0	0	0	0
<b>Variaciones de la Hacienda Pública/Patrimonio Generado Neto de 2024</b>		<b>-3,925,333</b>	<b>95,693,712</b>		<b>91,768,379</b>
Resultados del Ejercicio (Ahorro/Desahorro)	0	0	28,798,676	0	28,798,676
Resultados de Ejercicios Anteriores	0	-3,925,333	-1,994,703	0	-5,920,036
Revalúos	0	0	68,388,900	0	68,388,900
Reservas	0	0	500,840	0	500,840
Rectificaciones de Resultados de Ejercicios Anteriores	0	0	0	0	0
<b>Cambios en el Exceso o Insuficiencia en la Actualización de la Hacienda Pública/Patrimonio Neto de 2024</b>				<b>0</b>	<b>0</b>
Resultado por Posición Monetaria	0	0	0	0	0
Resultado por Tenencia de Activos no Monetarios	0	0	0	0	0
<b>Hacienda Pública/Patrimonio Neto Final de 2024</b>	<b>134,443,642</b>	<b>282,012,470</b>	<b>97,688,415</b>	<b>0</b>	<b>514,144,527</b>


Bajo protesta de decir verdad declaramos que los Estados Financieros y sus notas, son razonablemente correctos y son responsabilidad del emisor.


  
 M. en A. P. Ferrando Filemán Ferrusca Ortiz  
 Rector

  
 L.A. Wendy América Maldonado Morales  
 Encargada del Despacho de la Dirección de Administración y Finanzas

Concepto	Origen	Aplicación
<b>ACTIVO</b>	<b>7,734,703</b>	<b>124,837,036</b>
<b>Activo Circulante</b>	<b>0</b>	<b>19,376,977</b>
Efectivo y Equivalentes	0	17,583,855
Derechos a Recibir Efectivo o Equivalentes	0	1,793,122
Derechos a Recibir Bienes o Servicios	0	0
Inventarios	0	0
Almacenes	0	0
Estimación por Pérdida o Deterioro de Activos Circulantes	0	0
Otros Activos Circulantes	0	0
<b>Activo No Circulante</b>	<b>7,734,703</b>	<b>105,460,059</b>
Inversiones Financieras a Largo Plazo	0	0
Derechos a Recibir Efectivo o Equivalentes a Largo Plazo	0	0
Bienes Inmuebles, Infraestructura y Construcciones en Proceso	0	101,991,611
Bienes Muebles	7,734,703	0
Activos Intangibles	0	0
Depreciación, Deterioro y Amortización Acumulada de Bienes	0	3,468,448
Activos Diferidos	0	0
Estimación por Pérdida o Deterioro de Activos no Circulantes	0	0
Otros Activos no Circulantes	0	0
<b>PASIVO</b>	<b>0</b>	<b>6,966,579</b>
<b>Pasivo Circulante</b>	<b>0</b>	<b>6,966,579</b>
Cuentas por Pagar a Corto Plazo	0	6,966,579
Documentos por Pagar a Corto Plazo	0	0
Porción a Corto Plazo de la Deuda Pública a Largo Plazo	0	0
Títulos y Valores a Corto Plazo	0	0
Pasivos Diferidos a Corto Plazo	0	0
Fondos y Bienes de Terceros en Garantía y/o Administración a Corto Plazo	0	0
Provisiones a Corto Plazo	0	0
Otros Pasivos a Corto Plazo	0	0
<b>Pasivo No Circulante</b>	<b>0</b>	<b>0</b>
Cuentas por Pagar a Largo Plazo	0	0
Documentos por Pagar a Largo Plazo	0	0
Deuda Pública a Largo Plazo	0	0
Pasivos Diferidos a Largo Plazo	0	0
Fondos y Bienes de Terceros en Garantía y/o en Administración a Largo Plazo	0	0
Provisiones a Largo Plazo	0	0
<b>HACIENDA PÚBLICA/PATRIMONIO</b>	<b>127,994,245</b>	<b>3,925,333</b>
<b>Hacienda Pública/Patrimonio Contribuido</b>	<b>32,300,533</b>	<b>0</b>
Aportaciones	32,300,533	0
Donaciones de Capital	0	0
Actualización de la Hacienda Pública/Patrimonio	0	0
<b>Hacienda Pública/Patrimonio Generado</b>	<b>95,693,712</b>	<b>3,925,333</b>
Resultados del Ejercicio (Ahorro/Desahorro)	26,803,972	0
Resultados de Ejercicios Anteriores	0	3,925,333
Revalúos	68,388,900	0
Reservas	500,840	0
Rectificaciones de Resultados de Ejercicios Anteriores	0	0
<b>Exceso o Insuficiencia en la Actualización de la Hacienda Pública/Patrimonio</b>	<b>0</b>	<b>0</b>
Resultado por Posición Monetaria	0	0
Resultado por Tenencia de Activos no Monetarios	0	0

Bajo protesta de decir verdad declaramos que los Estados Financieros y sus notas, son razonablemente correctos y son responsabilidad del emisor.

  
M. en A. P. Fernando Fierro Ferrusca Ortiz  
Rector

  
L.A. Wendy América Maldonado Morales  
Encargada del Despacho de la Dirección de Administración y Finanzas

**UNIVERSIDAD TECNOLÓGICA DE SAN JUAN DEL RÍO**  
**Estado de Flujos de Efectivo**  
**Del 1 de Enero al 30 de Junio de 2024**  
**(Cifras en Pesos)**

Concepto	2024	2023
<b>Flujos de Efectivo de las Actividades de Operación</b>		
<b>Origen</b>	<b>117,248,468</b>	<b>202,417,251</b>
Impuestos	0	0
Cuotas y Aportaciones de Seguridad Social	0	0
Contribuciones de Mejoras	0	0
Derechos	0	0
Productos	967,816	527,954
Aprovechamientos	0	0
Ingresos por Venta de Bienes y Prestación de Servicios	19,471,960	31,725,442
Participaciones, Aportaciones, Convenios, Incentivos Derivados de la Colaboración Fiscal y Fondos Distintos de Aportaciones	0	0
Transferencias, Asignaciones, Subsidios y Subvenciones, y Pensiones y Jubilaciones	96,808,691	170,163,856
Otros Orígenes de Operación	0	0
<b>Aplicación</b>	<b>98,599,929</b>	<b>191,089,430</b>
Servicios Personales	55,354,816	130,920,948
Materiales y Suministros	2,542,354	6,119,006
Servicios Generales	16,120,754	37,244,783
Transferencias Internas y Asignaciones al Sector Público	0	0
Transferencias al Resto del Sector Público	0	0
Subsidios y Subvenciones	28,200	49,550
Ayudas Sociales	6,144,393	7,613,478
Pensionamientos y Jubilaciones	3,254,394	7,379,168
Transferencias a Fideicomisos, Mandatos y Contratos Análogos	0	0
Transferencias a la Seguridad Social	0	0
Donativos	0	0
Transferencias al Exterior	0	0
Participaciones	0	0
Aportaciones	0	0
Convenios	0	0
Otras Aplicaciones de Operación	15,155,018	1,762,497
<b>Flujos Netos de Efectivo por Actividades de Operación</b>	<b>18,648,538</b>	<b>11,327,821</b>
<b>Flujos de Efectivo de las Actividades de Inversión</b>		
<b>Origen</b>	<b>0</b>	<b>0</b>
Bienes Inmuebles, Infraestructura y Construcciones en Proceso	0	0
Bienes Muebles	0	0
Otros Orígenes de Inversión	0	0
<b>Aplicación</b>	<b>1,064,683</b>	<b>958,022</b>
Bienes Inmuebles, Infraestructura y Construcciones en Proceso	0	0
Bienes Muebles	1,064,683	958,022
Otras Aplicaciones de Inversión	0	0
<b>Flujos Netos de Efectivo por Actividades de Inversión</b>	<b>-1,064,683</b>	<b>-958,022</b>
<b>Flujos de Efectivo de las Actividades de Financiamiento</b>		
<b>Origen</b>	<b>0</b>	<b>0</b>
Endeudamiento Neto	0	0
Interno	0	0
Externo	0	0
Otros Orígenes de Financiamiento	0	0
<b>Aplicación</b>	<b>0</b>	<b>0</b>
Servicios de la Deuda	0	0
Interno	0	0
Externo	0	0
Otras Aplicaciones de Financiamiento	0	0
<b>Flujos Netos de Efectivo por Actividades de Financiamiento</b>	<b>0</b>	<b>0</b>
<b>Incremento/Disminución Neta en el Efectivo y Equivalentes al Efectivo</b>	<b>17,583,855</b>	<b>10,369,799</b>
<b>Efectivo y Equivalentes al Efectivo al Inicio del Ejercicio</b>	<b>24,033,231</b>	<b>13,663,432</b>
<b>Efectivo y Equivalentes al Efectivo al Final del Ejercicio</b>	<b>41,617,086</b>	<b>24,033,231</b>

Bajo protesta de decir verdad declaramos que los Estados Financieros y sus notas, son razonablemente correctos y son responsabilidad del emisor.

  
M. en A. P. Fernando Filemón Ferrusca Ortiz  
Rector

  
L.A. Wendy América Maldonado Morales  
Encargada del Despacho de la Dirección de Administración y Finanzas

UNIVERSIDAD TECNOLÓGICA DE SAN JUAN DEL RÍO  
Informe de Pasivos Contingentes

Del 1 de Enero al 30 de Junio de 2024  
(Pesos)

"En cumplimiento a lo dispuesto en los artículos 46, fracción I, inciso d, y 52 de la Ley General de Contabilidad Gubernamental, y de conformidad con lo establecido en el capítulo VII, numeral III, inciso g) del Manual de Contabilidad Gubernamental emitido por el CONAC, el ente público informa lo siguiente:"

Juicio	Concepto	Importe
9701/2020/2	Juicio Ordinario Laboral: Rosa Martha Rodríguez Leyva Vs Utsjr	\$150,000.00
955/2020/2	Juicio Ordinario Laboral: Luis Lopez Jimenez Vs Utsjr	\$245,000.00
1623/2021/2	Juicio Ordinario Laboral: Luvín Hernández Peralta Vs Utsjr	\$200,000.00
1627/2021/2	Juicio Ordinario Laboral: Manuel Hernández Peralta Vs Utsjr	\$200,000.00
1628/2021/2	Juicio Ordinario Laboral: Alicia Salazar García Vs Utsjr	\$200,000.00
1624/2021/2	Juicio Ordinario Laboral: Floriberto De Jesús Hernández Vs Utsjr	\$200,000.00
1626/2021/2	Juicio Ordinario Laboral: Tomas Lara Reyes Vs Utsjr	\$200,000.00
28/2023/IL	Juicio Ordinario Laboral: Ernesto Jaime Netzahual López Vs Utsjr	\$400,000.00
133/2024/2	Juicio Ordinario Laboral: Jesus Hazael García Gallegos Vs Utsjr	\$2,199.90
272/2023-IL	Juicio Ordinario Laboral: Enrique Reséndiz Trejo Vs Utsjr	\$150,000.00
	Estudio Actuarial (Plan de pensiones, prima de antigüedad e indemnización)	\$1,019,334,890.90
	<b>TOTAL</b>	<b>\$1,021,282,090.80</b>

Bajo protesta de decir verdad declaramos que los Estados Financieros y sus Notas son razonablemente correctos y responsabilidad del emisor

M. en A. P. Fernando Filemón Ferrusca Ortiz  
Rector

L. A. Wendy América Maldonado Morales  
Encargada del Despacho de la Dirección de Administración y Finanzas

Las notas a los estados financieros son explicaciones que amplían el origen y significado de los datos y cifras que se presentan en los Estados Financieros, proporcionando información acerca del ente público, sus transacciones y otros eventos que lo han afectado o podrían afectar económicamente, las cuales son parte integrante de los mismos, teniendo presente los postulados de revelación suficiente e importancia relativa.

Su objetivo es revelar y proporcionar información adicional que no se presenta en los Estados Financieros, pero que es relevante para la comprensión de alguno de ellos. Lo anterior para dar cumplimiento a los artículos 46, fracción I, inciso g), 47, 48 y 49 de la Ley General de Contabilidad Gubernamental (LGCG).

Las Notas a los Estados Financieros deberán incluir en el encabezado los siguientes datos: Nombre del Ente Público, la denominación "Notas a los Estados Financieros", período de que se trata y la unidad monetaria en que están expresadas las cifras (pesos).

A continuación se presentan los tres tipos de notas a los Estados Financieros, a saber:

- > a) Notas de Gestión Administrativa,
- > b) Notas de Desglose, y
- > c) Notas de Memoria (cuentas de orden).

#### a) NOTAS DE GESTIÓN ADMINISTRATIVA:

Estas Notas tienen como objetivo la revelación del contexto y de los aspectos económico-financieros más relevantes que influyeron en las decisiones del período, y que deberán ser considerados en la elaboración de los estados financieros para la mayor comprensión de los mismos y sus particularidades.

De esta manera, se informan y explican las condiciones relacionadas con la información financiera de cada periodo de gestión; además, de exponer aquellas políticas que podrían afectar la toma de decisiones en periodos posteriores.

##### 1. Autorización e Historia

Se informará sobre:

- a) Fecha de creación del ente.

La Universidad Tecnológica de San Juan del Río, es un Organismo Público Descentralizado, con personalidad jurídica y patrimonio propio creada bajo Decreto emitido por el Poder Ejecutivo del Estado de Querétaro, el 27 de abril de 1999 y publicado en el periódico Oficial del Gobierno del Estado de Querétaro "La sombra de Arteaga", la cual tuvo su última modificación el 03 de septiembre de 2010.

- b) Principales cambios en su estructura. Actualmente no hay cambios en la estructura

##### 2. Panorama Económico y Financiero

Se informará sobre las principales condiciones económico- financieras bajo las cuales el ente público estuvo operando; y las cuales influyeron en la toma de decisiones de la administración; tanto a nivel local como federal.

Las aportaciones Estatales y Federales que recibe la Universidad Tecnológica de San Juan del Río, y que destina para el ejercicio de sus atribuciones constitucionales, básicamente provienen de los recursos presupuestarios previstos en el Presupuesto de Egresos de la Federación, mismos que recibe a través de ministraciones que efectúa la Tesorería de la Federación (TESOFE) a la cuenta bancaria de la UTSJR, destinada para tal efecto, de acuerdo con las fechas establecidas en el calendario de ministraciones correspondientes.

Cabe hacer hincapié que la UTSJR genera ingresos propios bajo los siguientes conceptos: Servicios Escolares, Exámenes de admisión y extraordinarios, inscripciones, reinscripciones, reposiciones de credenciales, constancias, certificados parciales, titulaciones, multas de biblioteca y recargos.

Los ingresos por venta de bienes y servicios representan cuotas escolares cobradas a los educandos y las mismas son determinadas por la UTSJR y autorizadas por Consejo Directivo.

##### 3. Organización y Objeto Social

Se informará sobre:

###### a) Objeto social.

1.- Impartir educación superior en sus diferentes modalidades en los niveles de técnico superior universitario, licenciatura y posgrado, con el objeto de preparar profesionales aptos para la aplicación de conocimientos y la solución creativa de problemas con un sentido de innovación incorporando avances científicos y tecnológicos en beneficio de los sectores públicos, privado y social;

2.- Realizar estudios, proyectos e investigaciones en las área de su competencia, que se traduzcan en aportaciones concretas que contribuyan al mejoramiento y eficiencia de la producción industrial y de servicios, así como a elevar la calidad de vida de la comunidad;

3.- Desarrollar programas de apoyo tecnológico en beneficio de la comunidad;

4.- Fomentar el desarrollo de nuevos perfiles académicos en la educación superior, en el ámbito de la ciencia y la tecnología, con el fin de formar profesionales capaces, que participen en el desarrollo que precisa la Entidad;

5.- Promover la cultura científico y tecnológica en el Estado, mediante la investigación aplicada y el intercambio académico con otras instituciones educativas estatales, nacionales o extranjeras; y

6.- Desarrollar las funciones de vinculación con los sectores público, privado y social, para contribuir al desarrollo tecnológico y social de la comunidad.

Actualmente, la UTSJR cuenta con 1 plantel en el cual existen 12 doce carreras a nivel técnico Superior Universitario y 9 ingenierías a nivel licenciatura.

###### b) Principal actividad.

1.- Impartir educación superior en sus diferentes modalidades en los niveles de técnico superior universitario, licenciaturas y posgrado, vinculados estrictamente con las necesidades de la comunidad;



2.- Adoptar la organización administrativa y académica que estime conveniente, así como contratar los recursos necesarios para su operación, de conformidad con el presupuesto anual de egresos que se le sea asignado y demás leyes aplicables;

3.- Regular el desarrollo de sus funciones sustantivas y de apoyo, así como la estructura y atribuciones de sus órganos;

4.- Someter los planes y programas de estudio, así como las adiciones o reformas a éstos, a la aprobación de los organismos regulatorios dependientes de la Secretaría de Educación, tanto federal como estatal;

5.- Expedir certificados de estudios, títulos, constancias, diplomas, reconocimientos y distinciones especiales, conforme a las disposiciones aplicables; y

6.- Las demás señaladas en el Artículo 6 Fracciones VI a la XIX del Decreto por el que se Reforma el Decreto que Crea la Universidad Tecnológica de San Juan del Río, Querétaro.

c) **Ejercicio fiscal:** 01 de Enero de 2024, al 31 de Diciembre de 2024.

d) **Régimen jurídico.** La Institución es un Organismo Público Descentralizado de Gobierno del Estado de Querétaro, con personalidad jurídica propia así como su patrimonio.

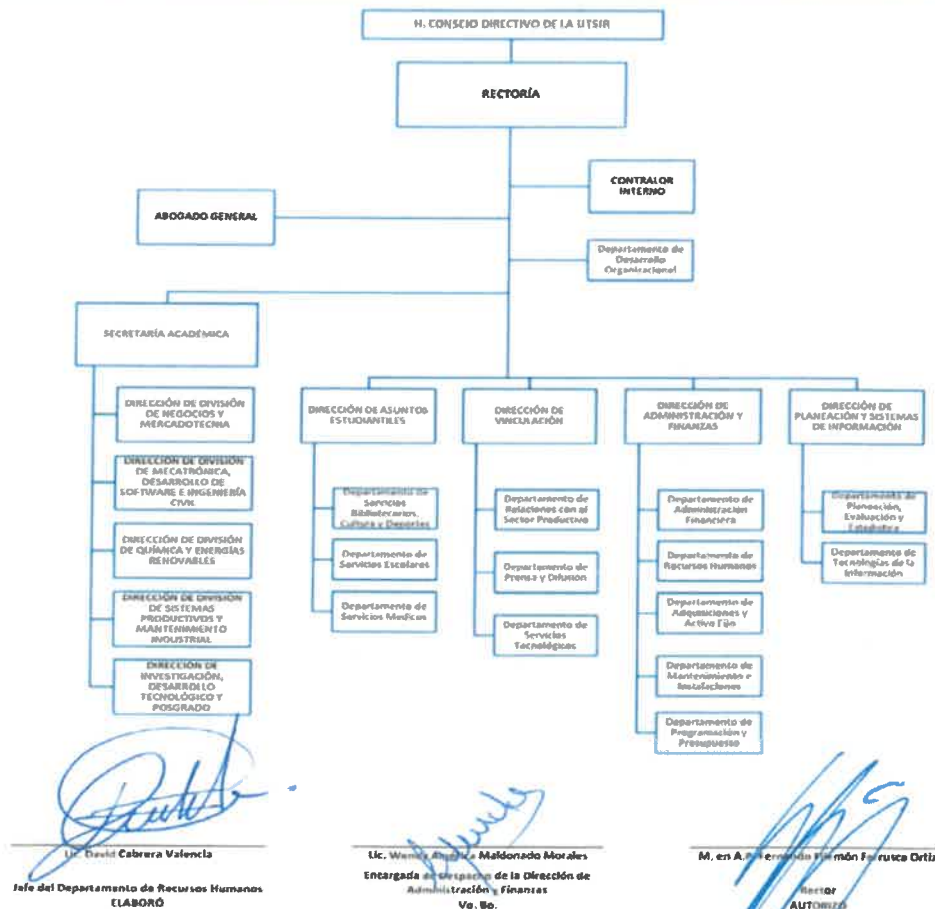
e) **Consideraciones fiscales del ente:** revelar el tipo de contribuciones que esté obligado a pagar o retener.

La Institución tributa bajo el Título III del régimen fiscal de Personas Morales con fines no lucrativos (NO CONTRIBUYENTES) de la Ley del Impuesto Sobre la Renta.

Las obligaciones fiscales que atiende la Institución son: ISR Retención por ingresos a Asimilados a Salarios, Retención de Sueldos y Salarios, Retención de ISR por Servicios Personales, Retenciones de IMSS.

f) **Estructura organizacional básica. Organigrama.**

**UNIVERSIDAD TECNOLÓGICA DE SAN JUAN DEL RÍO, QUERÉTARO**  
**PROPOSTA DE ORGANIGRAMA ESTRUCTURAL**



*[Signature]*  
 Lic. David Cabrera Valencia  
 Jefe del Departamento de Recursos Humanos  
**ELABORÓ**

*[Signature]*  
 Lic. Wendy Angélica Maldonado Morales  
 Encargada de la Dirección de Administración y Finanzas  
 Va. Bo.

*[Signature]*  
 M. en A. Fernando Fermón Farfán Ortiz  
 Rector  
**AUTORIZÓ**

Fecha de Actualización: Julio 2023

Número de Sesión, fecha y acuerdo de la Junta Directiva en la que fue aprobado:

Segunda Sesión Ordinaria del H. Consejo Directivo de la Universidad Tecnológica de San Juan del Río, de fecha 17 de Julio de 2023

El Organigrama Estructural es la representación gráfica de la Estructura Orgánica de una Institución Pública, y refleja en forma esquemática la descripción de las unidades administrativas que la integran, su respectiva relación, niveles jerárquicos, líneas de mando y canales formales de comunicación. Además de la Junta de Gobierno, debe representar las Unidades Administrativas desde la dirección general de la Institución pública, hasta el nivel de jefe de departamento u homólogo.

g) Fideicomisos, mandatos y análogos de los cuales es fideicomitente o fideicomisario. (No aplica a la Institución)

#### 4. Bases de Preparación de los Estados Financieros

Se informará sobre:

a) Si se a observado la normatividad emitida por el CONAC y las disposiciones legales aplicables.

Los estados financieros de la Universidad Tecnológica de San Juan del Río se prepararon de conformidad con las disposiciones normativas que le son aplicables en su carácter de Entidad Paraestatal del Gobierno del Estado de Querétaro y que están incluidas en la Ley General de Contabilidad Gubernamental y en los Postulados Básicos de Contabilidad Gubernamental.

b) La normatividad aplicada para el reconocimiento, valuación y revelación de los diferentes rubros de la información financiera, así como las bases de medición utilizadas para la elaboración de los estados financieros; por ejemplo: costo histórico, valor de realización, valor razonable, valor de recuperación o cualquier otro método empleado y los criterios de aplicación de los mismos.

Para este apartado la Institución a considerado lo establecido en las Principales Reglas de Registro y Valuación del Patrimonio "Elementos Generales", así como en las Reglas Específicas de Registro y Valoración del Patrimonio, emitidas ambas por el CONAC, tomando como base de medición para la elaboración de los estados financieros el costo histórico, dado que es el monto pagado de efectivo o equivalentes por un activo o servicio al momento de su adquisición.

c) Postulados Básicos de Contabilidad Gubernamental (PBCG)

Son los elementos fundamentales que configuran el Sistema de Contabilidad Gubernamental (SCG), siendo el sustento técnico del registro de las operaciones, la elaboración y presentación de los estados financieros, con la finalidad uniformar los métodos, procedimientos y prácticas contables

Los postulados Básicos de Contabilidad se han utilizado para elaborar los Estados Financieros, alineando así los procedimientos y métodos de la Universidad Tecnológica de San Juan del Río.

d) Normatividad supletoria. En caso de emplear varios grupos de normatividades (normatividades supletorias), deberá realizar la justificación razonable correspondiente, su alineación con los PBCG y a las características cualitativas asociadas descritas en el Marco Conceptual de Contabilidad Gubernamental (MCCG) y sus modificaciones.

*La Institución "UTSJR" no adopta criterio de aplicar normatividad supletoria.*

e) Para las entidades que por primera vez estén implementando la base del devengado de acuerdo a la Ley de Contabilidad, deberán: (NO aplica a la Institución)

- Revelar las nuevas políticas de reconocimiento;
- Su plan de implementación;
- Revelar los cambios en las políticas, la clasificación y medición de las mismas, así como su impacto en la información financiera, y
- Presentar los últimos estados financieros con la normatividad anteriormente utilizada con las nuevas políticas para fines de comparación en la transición a la base devengado.

#### 5. Políticas de Contabilidad Significativas.

Son los principios, bases, reglas y procedimientos específicos adoptados por el ente público en la elaboración y presentación de sus estados financieros.

*El ente público seleccionará y aplicará sus políticas contables de manera congruente para transacciones, otros eventos y condiciones que sean similares.*

a) Actualización: se informará del método utilizado para la actualización del valor de los activos, pasivos y Hacienda Pública/Patrimonio y de las razones de dicha elección. Así como informar de la desconexión o reconexión inflacionaria. El valor del terreno de la Universidad se incrementa anualmente en el mes de enero, o cuando se tenga conocimiento del valor catastral expedido por la Dirección de Catastro, y según el artículo 23 de las Principales Reglas de Registro y Valoración del Patrimonio (Elementos Generales) (CONAC) en el cual nos dice que, en el caso de los bienes inmuebles, no podrá establecerse un valor inferior al catastral que le corresponda. Actualmente no se han dado de alta edificios en la Entidad.

NOTA: En el mes de febrero de 2024 se registraron las siguientes revaluaciones de bienes Inmuebles 1. Actualización catastral de terrenos con un valor de \$ 27,559,800.00; 2. Actualización del valor catastral por \$40,829,099.74 y 3. se registro el alta de un bien denominado Modulo B, edificio de docencia amp. "D" laboratorio de construcción "Q" cafetería; adecuación de acceso norte por un valor de \$ 33,602,711.42

b) Informar sobre la realización de operaciones en el extranjero y de sus efectos en la información financiera gubernamental, considerando entre otros el importe de las variaciones cambiarias reconocidas en el resultado (ahorro o desahorro). Para el ejercicio actual no se han realizado operaciones en moneda extranjera.

c) Método de valuación de la inversión en acciones de Compañías subsidiarias no consolidadas y asociadas. No le aplica a la Institución.

d) Sistema y método de valuación de inventarios y costo de lo vendido. No aplica a la Institución, ya que no cuenta con sistemas y métodos de valuación de inventarios.

e) Beneficio a empleados: revelar el cálculo de la reserva actuarial, valor presente de los ingresos esperados comparado con el valor presente de la estimación de gastos tanto de los beneficiarios actuales como futuros. La Universidad (UTSJR) informa que se tiene un estudio de valuación actuarial con corte al 31 de diciembre de 2021 realizado por Valuaciones Actuariales del Norte, Consultoría actuarial, el cual refleja el valor de los Servicios Totales de Obligaciones de pensionados actuales, mismo que asciende a un monto de \$ 1,019,334,890.90.

Universidad Tecnológica de San Juan del Río

Total

Valor presente de las obligaciones

Tasa de Rendimiento del 2.00%

	Activo		Totales	Pensionado	Nuevas Gen.	Total
	Pasados	Servicios Futuros		Servicios Totales	Servicios Totales	Servicios Totales
Antigüedad, Vejez y Cesantía						
a).- Titular	473,627,602.41	243,286,012.46	716,914,514.87	63,471,675.66	1,047,822,440.74	1,808,208,631.27
b).- Beneficiario	65,083,034.40	30,933,137.02	106,017,066.42	5,235,236.30	129,632,615.23	239,884,917.94
Invalidez por causas ajenas al trabajo						
a).- Titular	0.00	0.00	0.00	0.00	0.00	0.00
b).- Beneficiario	0.00	0.00	0.00	0.00	0.00	0.00
Viudez, Orfandad y Ascendencia por causas ajenas al trabajo	0.00	0.00	0.00	0.00	0.00	0.00
Incapacidad por causas del trabajo						
a).- Titular	0.00	0.00	0.00	0.00	0.00	0.00
b).- Beneficiario	0.00	0.00	0.00	0.00	0.00	0.00
Viudez, Orfandad y Ascendencia por causas del trabajo	0.00	0.00	0.00	0.00	0.00	0.00
Pagos únicos	23,029,330.23	20,691,035.32	43,720,365.55	0.00	107,544,276.24	151,264,641.78
Prima de Antigüedad	17,311,298.80	13,498,653.02	30,809,951.82	0.00	54,328,204.94	85,138,156.76
Indemnización Legal	1,347,408.02	1,614,551.45	2,961,959.47	0.00	13,060,113.30	16,022,072.76
Por Riesgos Trab	817,272.09	1,054,412.72	1,871,684.80	0.00	9,177,458.25	11,049,143.06
Inv Riesgos Trab	558,337.00	720,343.85	1,278,680.84	0.00	6,269,761.11	7,548,441.95
Pago de marcha	350,021.05	435,600.14	785,621.19	0.00	2,585,678.34	3,371,299.53
Seguro de vida	2,644,993.27	3,367,474.15	6,012,467.42	0.00	22,123,060.30	28,135,527.72
Estímulo por años de servicio	8,620,326.64	6,355,705.47	14,976,032.11	0.00	25,198,138.44	40,174,170.55
Beneficiarios actuales	0.00	0.00	0.00	0.00	0.00	0.00
SubTotal	570,361,193.67	380,266,785.28	950,627,978.95	68,706,911.95	1,310,197,470.65	2,329,532,361.55
Gastos de administración	0.00	0.00	5,881,337.52		25,489,423.42	31,370,760.94
Costo de servicio médico	0.00	0.00	0.00	0.00	0.00	0.00
Otros Egresos	0.00	0.00	0.00		0.00	0.00
Total			956,509,316.47	68,706,911.95	1,335,686,894.07	2,360,903,122.49
Reserva			0.00			0.00
Valor presente de sueldos futuros			588,133,751.03		2,548,942,341.91	3,137,076,093.84
Aportación en porcentaje de la nómina activa			167.63 %	11.68 %		
Aportación en porcentaje de la nómina de nuevas generaciones					52.40 %	
Aportación en porcentaje de la nómina global						75.25 %

f) Provisiones: objetivo de su creación, monto y plazo. La Institución cuenta con una provision de \$ 315,036.84 (trescientos quince mil treinta y seis pesos 84/100 M.N.), derivado de observación de reclasificación el mes de diciembre de 2022.

Este pasivo corresponde al finiquito del profesor Arturo Pacheco Lannoy, el cual falleció el 29 de marzo del año 2021, el pago no se ha podido realizar debido a que la familia del antes trabajador de esta Institución tiene en proceso una declaratoria de beneficiarios ante el Tribunal de Conciliación y Arbitraje, sin que a la fecha se haya notificado por parte del Tribunal la conclusión del mismo.

El posible plazo se desconoce por estar en total control del Tribunal.

g) Reservas: objetivo de su creación, monto y plazo. La Institución tiene una reserva por un importe de \$ 1,926,203.71 (un millón novecientos veintiseis mil doscientos tres pesos 71/100 M.N.) que viene de ejercicios anteriores

El objetivo de la cuenta de Reservas se realizó para atender las obligaciones laborales contractuales de la Universidad, su plazo es indefinido.

h) Cambios en políticas contables y corrección de errores junto con la revelación de los efectos que se tendrá en la información financiera del ente público, ya sea retrospectivos o prospectivos. La Institución tiene un movimiento de \$ 1,853.94 (mil ochocientos cincuenta y tres pesos 94/100 M.N.) derivado de observación de reclasificación el mes de agosto de 2022.

El registro del importe de \$ 1,853.94 proviene de la amortización de Bienes Intangibles no registrada de ejercicios anteriores, la cual se había registrado como Remanentes de 2018 cuenta 3220-2-19 y por observación del comisario a los Estados Financieros del mes de junio de 2022 se reclasifico a la cuenta 3252-1-01 denominada Cambios por Errores Contables el 30 de agosto de 2022.

i) Reclasificaciones: se deben revelar todos aquellos movimientos entre cuentas por efectos de cambios en los tipos de operaciones. La UTSJR no ha tenido reclasificaciones por parte del despacho externo o ajustes que afecten los estados financieros.

j) Depuración y cancelación de saldos: en el actual ejercicio 2024 la UTSJR no ha tenido depuración o cancelación de saldos.

**6. Posición en Moneda Extranjera y Protección por Riesgo Cambiario (No aplica para la Institución)**

- a) Activos en moneda extranjera.
- b) Pasivos en moneda extranjera.
- c) Posición en moneda extranjera.
- d) Tipo de cambio.
- e) Equivalente en moneda nacional.

Lo anterior, por cada tipo de moneda extranjera que se encuentre en los rubros de activo y pasivo.

Adicionalmente, se informará sobre los métodos de protección de riesgo por variaciones en el tipo de cambio.

**7. Reporte Analítico del Activo:**

Debe mostrar la siguiente información:

- a) Vida útil, porcentajes de depreciación y amortización utilizados en los diferentes tipos de activos, o el importe de las pérdidas por deterioro reconocidas.

CONCEPTO	Años de vida útil	% de depreciación anual
<b>BIENES INMUEBLES, INFRAESTRUCTURA Y CONSTRUCCIONES EN PROCESO</b>		
Viviendas	50	2
Edificios No Habitacionales	30	3.3
Infraestructura	25	4
Otros Bienes Inmuebles	20	5
<b>BIENES MUEBLES</b>		
<b>Mobiliario y Equipo de Administración</b>		
Muebles de Oficina y Estantería	10	10
Muebles, Excepto De Oficina Y Estantería	10	10
Equipo de Cómputo y de Tecnologías de la Información	3	33.3
Otros Mobiliarios y Equipos de Administración	10	10
<b>Mobiliario y Equipo Educativo y Recreativo</b>		
Equipos y Aparatos Audiovisuales	3	33.3
Aparatos Deportivos	5	20
Cámaras Fotográficas y de Video	3	33.3
Otro Mobiliario y Equipo Educativo y Recreativo	5	20
<b>Equipo e Instrumental Médico y de Laboratorio</b>		
Equipo Médico y de Laboratorio	5	20
Instrumental Médico y de Laboratorio	5	20
<b>Equipo de Transporte</b>		
Automóviles y Equipo Terrestre	5	20
Carrocerías y Remolques	5	20
Equipo Aeroespacial	5	20
Equipo Ferroviario	5	20
Embarcaciones	5	20
Otros Equipos de Transporte	5	20
<b>Maquinaria, Otros Equipos y Herramientas</b>		
Maquinaria y Equipo Agropecuario	10	10
Maquinaria y Equipo Industrial	10	10
Maquinaria y Equipo de Construcción	10	10
Sistemas de Aire Acondicionado, Calefacción y de Refrigeración Industrial y Comercial	10	10
Equipo de Comunicación y Telecomunicación	10	10
Equipos de Generación Eléctrica, Aparatos y Accesorios Eléctricos	10	10
Herramientas y Máquinas-Herramienta	10	10
Otros Equipos	10	10
<b>Activos Biológicos</b>		
Árboles y Plantas	5	20
Otros Activos Biológicos	5	20
<b>Amortización de Activos Intangibles</b>		
Amortización de Software	3	33.33
Amortización de Licencias	3	33.33

- b) Cambios en el porcentaje de depreciación y amortización y en el valor de los activos ocasionado por deterioro: No existen en el actual ejercicio 2024.

- c) El importe de los gastos capitalizados en el ejercicio, tanto financieros como de investigación y desarrollo: No existen a la fecha de las presentes Notas.

- d) Riesgos por tipo de cambio o tipo de interés de las inversiones financieras: No existen a la fecha este tipo de riesgos.

- e) Valor en el ejercicio de los bienes construidos por la entidad. No aplica para la Institución.

- f) Otras circunstancias de carácter significativo que afecten el activo, tales como bienes en garantía, señalados en embargos, litigios, títulos de inversiones entregados en garantías, baja significativa del valor de inversiones financieras, etc.: No existen circunstancias que afecten el activo por dichos conceptos.

- g) Desmantelamiento de Activos, procedimientos, implicaciones, efectos contables. En el ejercicio 2024 no se han realizado ningún desmantelamiento de Activos.

- h) Administración de activos; planeación con el objetivo de que el ente los utilice de manera más efectiva: Existe un departamento de Adquisiciones y activo fijo, quien se encarga del control y disposición de los activos de la Institución.

Adicionalmente, se deben incluir las explicaciones de las principales variaciones en el activo, en cuadros comparativos como sigue: (actualmente este apartado no tiene explicaciones que manifiestar por la Institución).

- a) Inversiones en valores. (Este apartado no aplica para la Institución).
- b) Patrimonio de Organismos descentralizados de Control Presupuestario Indirecto. (Este apartado no aplica para la Institución).
- c) Inversiones en empresas de participación mayoritaria. (Este apartado no aplica para la Institución).
- d) Inversiones en empresas de participación minoritaria. (Este apartado no aplica para la Institución).
- e) Patrimonio de Organismos Descentralizados de Control Presupuestario Directo, según corresponda. (Este apartado no aplica para la Institución).

**8. Fideicomisos, Mandatos y Análogos:**

Se deberá informar: (Este apartado no aplica para la Institución).

- a. Por ramo administrativo que los reporta.
- b. Enlistar los de mayor monto de disponibilidad, relacionando aquéllos que conforman el 80% de las disponibilidades.

**9. Reporte de la Recaudación**

a) Análisis del comportamiento de la recaudación correspondiente al ente público o cualquier tipo de ingreso, de forma separada los ingresos locales de los federales

INGRESOS DE LIBRE DISPOSICIÓN	APROBADO	RECAUDADO	RECAUDACIÓN ADICIONAL
SUSIDIO ESTATAL ORDINARIO APROBADO EN LA LEY DE INGRESOS DEL ESTADO DE QUERÉTARO PARA EL EJERCICIO FISCAL 2024	25,000,000.00	\$ 18,218,938.30	0.00

INGRESOS ESTATALES	APROBADO	RECAUDADO	RECAUDACIÓN ADICIONAL
SUSIDIO ESTATAL ORDINARIO APROBADO EN LA LEY DE INGRESOS DEL ESTADO DE QUERÉTARO PARA EL EJERCICIO FISCAL 2024	\$ 121,521,426.00	59,800,000.00	0.00

INGRESOS FEDERALES	APROBADO	RECAUDADO	RECAUDACIÓN ADICIONAL
SUSIDIO FEDERAL ORDINARIO APROBADO EN LA LEY DE INGRESOS DEL ESTADO DE QUERÉTARO PARA EL EJERCICIO FISCAL 2024	46,279,857.00	32,396,391.00	0.00

**b) Proyección de la Recaudación e ingresos en el mediano plazo:**

CONCEPTO	2024			TOTAL
	PROPIOS	ESTATAL	FEDERAL	
PRODUCTOS	0.00	0.00	0.00	0.00
INGRESOS POR VENTA DE BIENES Y PRESTACIÓN DE SERVICIOS DE ENTIDADES PARAESTATALES Y FIDEICOMISOS NO EMPRESARIALES Y NO FINANCIEROS	25,000,000.00	0.00	0.00	25,000,000.00
OTROS INGRESOS	0.00	0.00	0.00	0.00
TRANSFERENCIAS Y ASIGNACIONES	0.00	121,521,426.00	46,275,038.00	167,796,464.00
SUBSIDIOS Y SUBVENCIONES	0.00	0.00	0.00	-
<b>TOTAL</b>	<b>25,000,000.00</b>	<b>121,521,426.00</b>	<b>46,275,038.00</b>	<b>192,796,464.00</b>

**10. Información sobre la Deuda y el Reporte Analítico de la Deuda**

(Este apartado no aplica para la Institución).

- a) Utilizar al menos los siguientes indicadores: deuda respecto al PIB y deuda respecto a la recaudación tomando, como mínimo, un período igual o menor a 5 años.
- b) Información de manera agrupada por tipo de valor gubernamental o instrumento financiero en la que se consideren intereses, comisiones, tasa, perfil de vencimiento y otros gastos de la deuda.

**11. Calificaciones otorgadas**

Se deberá informar: (Este apartado no aplica para la Institución).

Informar, tanto del ente público como cualquier transacción realizada, que haya sido sujeta a una calificación crediticia.

**12. Proceso de Mejora**

Se informará de:

- a) Principales Políticas de control interno.

La Institución cuenta con sus manuales de organización y constantemente se revisan y actualizan sus políticas y procedimientos de control interno de las diferentes direcciones.

Se revisan constantemente las cuentas de deudores diversos, y con esto evitar que se acumulen los gastos a comprobar por concepto de viáticos pendientes de aplicar, los empleados tienen 15 días naturales para realizar sus comprobaciones de viáticos.

Cada mes la Universidad realiza conciliaciones bancarias para estar al pendiente de los saldos, rendimientos o devoluciones que el banco abone o cargue a las diversas cuentas.

Se atiende las diferentes auditorías que el Órgano Interno de control practica a la Dirección de Administración y Finanzas y lo que derive de ellas.

b) Medidas de desempeño financiero, metas y alcance.

La Institución cuenta con indicadores de desempeño financiero, metas y alcances, mismos que son establecidos por la Dirección de Administración y Finanzas, además se cuenta con el POA.

Se consulta el esquema de la Contabilidad Gubernamental para cumplir con las obligaciones de la armonización contable en materia de información financiera, transparencia y rendición de cuentas.

**13. Información por Segmentos** (Este apartado no aplica para la Institución).

Quando se considere necesario se podrá revelar la información financiera de manera segmentada debido a la diversidad de las actividades y operaciones que realizan los entes públicos, ya que la misma proporciona información acerca de las diferentes actividades operativas en las cuales participa, de los productos o servicios que maneja, de las diferentes áreas geográficas, de los grupos homogéneos con el objetivo de entender el desempeño del ente, evaluar mejor los riesgos y beneficios del mismo, y entenderlo como un todo y sus partes integrantes.

Consecuentemente, esta información contribuye al análisis más preciso de la situación financiera, grados y fuentes de riesgo y crecimiento potencial de negocio.

**14. Eventos Posteriores al Cierre**

El ente público informará el efecto en sus estados financieros de aquellos hechos ocurridos en el periodo posterior al que informa, que proporcionan mayor evidencia sobre eventos que le afectan económicamente y que no se conocían a la fecha de cierre. Al 30 de Junio de 2024 no existen eventos posteriores que manifestarse.

**15. Partes Relacionadas**

Este apartado no aplica para la Institución.

Se debe establecer por escrito que no existen partes relacionadas que pudieran ejercer influencia significativa sobre la toma de decisiones financieras y operativas.

**16. Responsabilidad Sobre la Presentación Razonable de la Información Contable**

La Información Contable de la Institución, cumple con la disposición de estar firmada en cada página de la misma e incluir al final la siguiente leyenda: "Bajo protesta de decir verdad declaramos que los Estados Financieros y sus notas, son razonablemente correctos y son responsabilidad del emisor". Lo anterior, no será aplicable para la información contable consolidada.

**b) Notas de Desglose**

**I Notas al Estado de Actividades**

**Ingresos y Otros Beneficios**

1. Explicar aquellas cuentas de los rubros que integran los grupos de: Ingresos de Gestión; Participaciones, Aportaciones, Convenios, Incentivos Derivados de la Colaboración Fiscal, Fondos Distintos de Aportaciones, Transferencias, Asignaciones, Subsidios y Subvenciones y Pensiones y Jubilaciones; y Otros Ingresos y Beneficios, que en lo individual representen el 15% o más del total del rubro al que corresponden.

**INGRESOS Y OTROS BENEFICIOS**

Cuenta de Ingresos:	Monto	Porcentaje Total del Ingreso	Característica Significativa
<b>INGRESOS DE GESTIÓN</b>	<b>19,186,754.51</b>		
Impuestos	0		
Cuotas y aportaciones de Seguridad Social	0		
Contribuciones de Mejoras	0		
Derechos	0		
Aprovechamientos			
Ingresos por Venta de Bienes y Prestación de Servicios de Entidades Paraestatales y Fideicomisos No Empresariales y No Financieros	\$ 18,218,938.30	95%	INGRESOS GENERADOS POR LA ACTIVIDAD PROPIA DE LA UNIVERSIDAD, TITULACIONES, EMISIÓN DE CONSTANCIALES, CREDENCIALES, INSCRIPCIONES, ENTRE OTROS
<b>PARTICIPACIONES, APORTACIONES, CONVENIOS, INCENTIVOS DERIVADOS DE LA COLABORACIÓN FISCAL, FONDOS DISTINTOS DE APORTACIONES, TRANSFERENCIAS, ASIGNACIONES, SUBSIDIOS Y SUBVENCIONES, PENSIONES Y JUBILACIONES</b>	<b>98,588,681.00</b>		
Transferencias, Asignaciones, Subsidios y Subvenciones y Pensiones y Jubilaciones Ingresos Subsidio Estatal	\$4,196,391.00		
<b>Transferencias y Asignaciones</b>	<b>94,196,391.00</b>		INGRESOS RECIBIDOS DE LA FEDERACIÓN Y DEL ESTADO DERIVADOS DEL CONVENIO CELEBRADO ENTRE EL ESTADO, LA FEDERACIÓN Y LA UTJRAR PARA EL EJERCICIO 2024
Servicios Personales Estatal	\$ 59,800,000.00	63%	INGRESO ESTATAL
Servicios Personales Federal	\$ 32,396,391.00	34%	INGRESO FEDERAL
<b>Subsidios y Subvenciones</b>	<b>4,392,300.00</b>		
Beca Embajadores 2024 Movilidad Estudiantil	\$ 2,351,700.00	54%	INGRESO ESTUDIANTIL
CONCYTEQ Producción de Hidrogeno a partir de Metanol	\$ 1,780,000.00	41%	PROGRAMA CONCYTEQ
<b>Otros Ingresos y Beneficios</b>	<b>1,272,444.05</b>		
Otros Ingresos y Beneficios Varios	\$ 1,272,444.05	100%	
<b>TOTAL DE INGRESOS Y OTROS BENEFICIOS</b>	<b>119,047,889.56</b>		

**UNIVERSIDAD TECNOLÓGICA DE SAN JUAN DEL RÍO**  
**NOTAS A LOS ESTADOS FINANCIEROS**  
**30 DE JUNIO DE 2024**  
**(PESOS)**

**Gastos y otras pérdidas**

Explicar aquellas cuentas de los rubros que integran los grupos de: Gastos de Funcionamiento; Transferencias, Subsidios y Otras Ayudas, Participaciones y Aportaciones, Intereses, Comisiones y Otros Gastos y Pérdidas Extraordinarias, Así como Inversión Pública, que en lo individual representen el 15% o más del total del rubro al que corresponden al 30 de Junio de 2024.

MONTO TOTAL DE GASTOS		\$ 90,249,213.99	
CUENTA	MONTO INDIVIDUAL	PORCENTAJE DEL TOTAL DEL GASTO	CARACTERÍSTICAS CUALITATIVAS
<b>GASTOS DE FUNCIONAMIENTO</b>			
<b>Servicios Personales</b>	<b>\$ 57,405,748.83</b>	<b>100.00%</b>	
<i>Remuneraciones al personal de carácter permanente</i>	\$ 36,406,912.99	63.58%	IMPORTE DEL GASTO POR LAS PERCEPCIONES CORRESPONDIENTES AL PERSONAL DE CARÁCTER PERMANENTE. EL PORCENTAJE REPRESENTA LA TENDENCIA DE LA CUENTA RESPECTO DEL TOTAL DEL RUBRO.
<i>Seguridad Social</i>	\$ 9,548,597.73	16.63%	
<b>Materiales y Suministros</b>	<b>\$ 2,542,354.17</b>	<b>100.00%</b>	
<i>Materiales de administración, emisión de documentos y artículos oficiales</i>	\$ 1,022,650.82	40.22%	COMPRENDE EL IMPORTE DEL GASTO POR TODA CLASE DE INSUMOS Y SUMINISTROS REQUERIDOS PARA LA PRESTACIÓN DE BIENES Y SERVICIOS Y PARA EL DESARROLLO DE LAS ACTIVIDADES ADMINISTRATIVAS. EL PORCENTAJE REPRESENTA LA TENDENCIA DE LA CUENTA RESPECTO DEL TOTAL DEL RUBRO.
<i>Combustibles, Lubricantes y Aditivos</i>	\$ 518,731.36	20.40%	COMPRENDE EL IMPORTE DEL GASTO POR LA COMPRA DE COMBUSTIBLES, LUBRICANTES Y ADITIVOS. EL PORCENTAJE REPRESENTA LA TENDENCIA DE LA CUENTA RESPECTO DEL TOTAL DEL RUBRO.
<b>Servicios Generales</b>	<b>\$ 16,344,523.59</b>	<b>100.00%</b>	
<i>Servicios Profesionales, Científicos y Técnicos y Otros Servicios</i>	\$ 7,427,864.02	45.44%	COMPRENDE EL GASTO EN PRESTACIÓN DE SERVICIOS RELACIONADOS A LA ACTIVIDAD DE LA UTSJR, CONSIDERANDO A DOCENTES Y ADMINISTRATIVOS. EL PORCENTAJE REPRESENTA LA TENDENCIA DE LA CUENTA RESPECTO DEL TOTAL DEL RUBRO.
<i>Servicios de instalación, Reparación, Mantenimiento y Conservación</i>	\$ 4,812,288.30	29.44%	COMPRENDE EL GASTO EN MANTENIMIENTO DE VEHÍCULOS, MAQUINARIA Y MANEJO DE DEBICHOS. EL PORCENTAJE REPRESENTA LA TENDENCIA DE LA CUENTA RESPECTO DEL TOTAL DEL RUBRO.
<b>Transferencias, Asignaciones, Subsidios y Otras Ayudas</b>	<b>\$ 9,426,987.31</b>	<b>100.00%</b>	
<i>Subsidios y Subvenciones</i>	\$ 28,200.00	100.00%	
<i>Subsidios</i>	\$ 28,200.00	100.00%	ASIGNACIONES QUE SE OTORGAN PARA EL DESARROLLO DE ACTIVIDADES PRIORITARIAS DE INTERES GENERAL.
<i>Ayudas Sociales</i>	\$ 6,144,393.12	100.00%	
<i>Becas</i>	\$ 6,144,393.12	100.00%	COMPRENDE EL IMPORTE DEL GASTO POR AYUDAS SOCIALES (BECAS)
<i>Pensiones y Jubilaciones</i>	\$ 3,254,394.19	100.00%	
<i>Pensiones</i>	\$ 2,869,788.19	88.18%	COMPRENDE EL IMPORTE DEL GASTO POR PENSIONES
<b>Otros Gastos y Pérdidas Extraordinarias</b>	<b>\$ 4,529,600.09</b>	<b>100.00%</b>	
<b>Estimaciones, Depreciaciones, Deterioros, Obsolescencia y Amortizaciones</b>	<b>\$ 4,529,600.09</b>	<b>100.00%</b>	
<i>Depreciación de Bienes Inmuebles</i>	\$ 1,187,700.26	26.22%	COMPRENDE LOS IMPORTES DE DEPRECIACIÓN DE BIENES INMUEBLES DEL EJERCICIO 2024
<i>Depreciación de Bienes Muebles</i>	\$ 3,341,899.83	73.78%	COMPRENDE LOS IMPORTES DE DEPRECIACIÓN DE BIENES MUEBLES DEL EJERCICIO 2024
<b>TOTAL DE GASTOS Y OTRAS PÉRDIDAS</b>	<b>90,249,213.99</b>	<b>100%</b>	GRAN TOTAL DE LA CUENTA DE GASTOS

**II) Notas al Estado de Situación Financiera**

**ACTIVO**

**Efectivo y equivalentes**

1. Se informa acerca de los fondos con afectación específica, el tipo y monto de los mismos; de las inversiones temporales se revelará su tipo y monto.

Fondos con Afectación Específica	Tipo	Monto
EFFECTIVO	FEDERAL/PROPIOS	\$ 53,000.00
CTA. 0104777670 (PROPIOS REFERENCIADOS)	PROPIOS	\$ 17,211.60
CTA. 65506881327 (ING. PROPIOS)	PROPIOS	\$ 2,156,681.03
CTA. 65507679643 (ESTATAL 2020)	ESTATAL	\$ 6,010.81
CTA. 65509056994 (ESTATAL POR CONVENIO 2022)	ESTATAL	\$ 6,025.72
CTA. 65509092269 (NOMINAS UTSJR)	ESTATAL	\$ 1,756,482.63
CTA. 65509082164 (DEVOLUCIONES IMSS)	ESTATAL	\$ 6,008.77
CTA. 65509095308 (ESTATAL 2023)	ESTATAL	\$ 8,991.82
CTA. 65510165074 (SERVICIOS TECNOLÓGICOS)	PROPIOS	\$ 151,348.90
CTA. 65510258710 (RECURSO FEDERAL DE SUBSIDIOS PARA ORGANISMOS DESCENTRALIZADOS ESTATALES (PP U006) 2024)	FEDERAL	\$ 13,091,220.32
CTA. 65510235438 (RECURSO ESTATAL DEL CONVENIO ESPECÍFICO/SUBSIDIOS PARA ORGANISMOS DESCENTRALIZADOS ESTATALES (PP U006) 2024)	ESTATAL	\$ 13,338.99
CTA. 65510235359 (RECURSO ESTATAL CORRESPONDIENTE A PARTICIPACIONES FEDERALES 2024)	ESTATAL	\$ 99,443.49
CTA. 65510288400 (ESTADIAS)	ESTATAL	\$ 112,301.01
CTA. 38388355 (INGRESOS PROPIOS)	PROPIOS	\$ 127,929.79
CTA. 65-506782555 (CONTINGENCIAS)	ESTATAL	\$ 10,000.00
CTA. 65510441392 (PROGRAMA U080 APOYO A CENTROS Y ORGANIZACIONES DE EDUCACIÓN, EJERCICIO 2024)	ETIQUETADO	\$ 2,000,000.00
CTA. 65510488581 (NUEVOS TALENTOS CIENTÍFICOS Y TECNOLÓGICOS 2024)	ETIQUETADO	\$ 140,000.00
CTA. 37981794 MAESTRA 2 (BECAS EMBAJADORES MUNICIPALES)	ETIQUETADO	\$ 214,846.58
CTA. 436112920101 (BECAS EMBAJADORES 2024)	ETIQUETADO	\$ 167,676.71
<b>TOTAL</b>		<b>20,128,487.87</b>

Así mismo se informa el tipo, monto y el plazo de las inversiones temporales, el cual es menor a tres meses al 30 de Junio de 2024.

Inversiones Financieras	Tipo	Monto	Plazo
INV. SANTANDER(OBLIGACIONES LAB.)	INVERSIÓN	\$ 1,926,203.71	Diario
CTA. 65506881327 (INGRESOS PROPIOS)	INVERSIÓN	\$ 3,034,523.11	Diario
CTA. 65507879643 (ESTATAL 2020)	INVERSIÓN	\$ 329,934.22	Diario
CTA. 65509056994 (ESTATAL POR CONVENIO 2022)	INVERSIÓN	\$ 1,535,088.35	Diario
CTA. 65509082164 (DEVOLUCIONES IMSS)	INVERSIÓN	\$ 333,982.90	Diario
CTA. 65510165074 (SERVICIOS TECNOLOGICOS)	INVERSIÓN	\$ 785,350.81	Diario
Cta. 65510235359 (ESTATAL 2024)	INVERSIÓN	\$ 11,159,407.58	Diario
cta. 65510235436 (ESTATAL CONVENIO 2024)	INVERSIÓN	\$ 2,380,109.94	Diario
<b>Total</b>		<b>21,488,598.62</b>	

**Derechos a recibir efectivo y equivalentes y bienes o servicios:**

2. Por tipo de contribución se informará el monto que se encuentra pendiente de cobro y por recuperar de hasta cinco ejercicios anteriores, asimismo se deberán considerar los montos sujetos a algún tipo de juicio con una antigüedad mayor a la señalada y la factibilidad de cobro.

Contribuciones pendientes de cobro y de recuperar hasta por cinco ejercicios	Tipo	Monto	Monto sujeto a Juicio mayor a cinco ejercicios	Factibilidad de cobro
Impuestos				
Cuotas y aportaciones de seguridad				
Contribuciones de mejoras				
Derechos				
Productos		NADA QUE MANIFESTAR		
Aprovechamientos				
Ingresos por venta de bienes y servicios				
Participaciones y Aportaciones				
Transferencias, Asignaciones, Subsidios y otras ayudas				
<b>TOTAL</b>				

3. Se informará de manera agrupada, los derechos a recibir efectivo y equivalentes, y bienes o servicios, (excepto cuentas por cobrar de contribuciones e inversiones financieras) en una desagregación por su vencimiento en días a 90, 180, menor o igual a 365 y mayor a 365. Adicionalmente, se informará de las características cualitativas relevantes que afecten a estas cuentas.

Derechos a recibir efectivo o equivalentes (excepto cuentas por cobrar de contribuciones o fideicomisos que se encuentran dentro de las inversiones financieras, participaciones y aportaciones de capital)	Monto	Características cualitativas
<b>a) Menor o igual a 90 días</b>		
CxC Venta de Bienes y Prestación de Servicios	0.00	
CXC CORTO PLAZO POR VENTA DE BIENES Y PRESTACIONES DE SERVICIOS	\$ 19,422.00	CORRESPONDE A SERVICIOS TECNOLÓGICOS QUE OFRECE LA UTSJR, CON UNA FACTIBILIDAD DE COBRO DEL 100%
OTRAS CUENTAS POR COBRAR	\$ 1,780,000.00	CORRESPONDE A CUENTAS POR COBRAR DE CONCYTEQ, CON FACTIBILIDAD DE COBRO DEL 100%
DEUDORES DIVERSOS POR COBRAR A CORTO PLAZO	\$ .00	
Deudores por Anticipos de la Tesorería	0.00	
Préstamos Otorgados	0.00	
Otros Derechos a Recibir efectivo	\$ .00	
<b>Sub-Total</b>	<b>1,799,422.00</b>	
<b>b) Mayor a 90 y menor o igual a 180 días</b>		
CxC Venta de Bienes y Prestación de Servicios		
CxC Recurso Monetarios Federales Sustraídos o Ext.		
Deudores diversos		
Deudores por Anticipos de la Tesorería		
Préstamos Otorgados		
Otros Derechos a Recibir efectivo		
<b>Sub-Total</b>	<b>0</b>	
<b>c) Mayor a 180 días y menor o igual a 365 días</b>		
CxC Venta de Bienes y Prestación de Servicios		
CxC Recurso Monetarios Federales Sustraídos o Ext.		
Deudores diversos		
Deudores por Anticipos de la Tesorería		
Préstamos Otorgados		
Otros Derechos a Recibir efectivo		
<b>Sub-Total</b>	<b>0</b>	
<b>d) Mayor a 365 días</b>		
CxC Venta de Bienes y Prestación de Servicios	0	
CxC Recurso Monetarios Federales Sustraídos o Ext.		
Deudores diversos	\$ 140,871.00	
NUI/C/SJR/51/01/2022	140,871.00	
Préstamos Otorgados		
Otros Derechos a Recibir efectivo		
<b>Sub-Total</b>	<b>140,871.00</b>	
<b>TOTAL</b>	<b>1,940,293.00</b>	



3.1 Se informa de manera agrupada el monto de los derechos a recibir efectivo y equivalentes (excepto cuentas por cobrar de contribuciones o fideicomisos que se encuentren dentro de inversiones financieras, participaciones y aportaciones de capital en una desagregación por su vencimiento en días a 90, 180, menor o igual a 365 y mayor a 365. Adicionalmente se informa de las características cualitativas relevantes que les afectan a estas cuentas.

Derechos a Recibir Bienes o Servicios	Monto	Características Cualitativas
a) Menor o igual a 90 días		
ANTICIPO A PROVEEDORES POR ADQUISICIÓN DE BIENES Y PRESTACIÓN DE SERVICIOS A CORTO PLAZO	\$ .00	CORRESPONDE A PAGOS POR ANTICIPADO A PROVEEDORES, LOS CUALES SE COMPROBARÁN AL 100%
ANTICIPO A PROVEEDORES POR BIENES Y PRESTACION DE	0	
Anticipo a Proveedores por Adquisición de Bienes Intangibles	0	
Anticipo a Contratistas por Obras Públicas	0	
Otros Derechos a Recibir Bienes o Servicios	0	
<b>Sub-total</b>	<b>-</b>	
b) Menor a 90 días y menor o igual a 180 días		
Anticipo a Proveedores por Adquisición de Bienes y Prestación de Servicios		
Anticipo a Proveedores por Adquisición de Bienes Inmuebles y Muebles		
Anticipo a Proveedores por Adquisición de Bienes Intangibles		
Anticipo a Contratistas por Obras Públicas		
Otros Derechos a Recibir Bienes o Servicios		
<b>Sub-total</b>	<b>0</b>	
c) Menor a 180 días y menor o igual a 365 días		
Anticipo a Proveedores por Adquisición de Bienes y Prestación de Servicios		
Anticipo a Proveedores por Adquisición de Bienes Inmuebles y Muebles		
Anticipo a Proveedores por Adquisición de Bienes Intangibles		
Anticipo a Contratistas por Obras Públicas		
Otros Derechos a Recibir Bienes o Servicios		
<b>Sub-total</b>	<b>0</b>	
d) Mayor a 365 días		
Anticipo a Proveedores por Adquisición de Bienes y Prestación de Servicios		
Anticipo a Proveedores por Adquisición de Bienes Inmuebles y Muebles		
Anticipo a Proveedores por Adquisición de Bienes Intangibles		
Anticipo a Contratistas por Obras Públicas		
Otros Derechos a Recibir Bienes o Servicios		
<b>Sub-total</b>	<b>0</b>	
<b>TOTAL</b>	<b>-</b>	

### Inventarios

4. Se clasifican como bienes disponibles para su transformación, aquellos que se encuentren dentro de la cuenta de inventarios. Esta nota aplica para aquellos entes públicos que realicen algún proceso de transformación y/o elaboración de bienes.

En la nota se informará del sistema de costeo y método de valuación aplicados a los inventarios, así como la conveniencia de su aplicación, dada la naturaleza de los mismos. Adicionalmente, se revelará el impacto en la información financiera por cambios en el método o sistema.

Cuenta de Inventario de Artículos de Transformación y/o Elaboración	Sistema de Costeo	Método de Valuación	Conveniencia del Método	Impacto Financiero por el Cambio de Método
Inventario de Mercancías para Venta				
Inventario de Mercancías Terminadas				
Inventario de Mercancías en Proceso de elaboración				
Inventario de Materia Primas, Materiales y Suministros para Producción				
Bienes en Tránsito				

Se informa que no se cuenta con inventarios y por esta razón no se manifiestan cantidades en el recuadro 4 y 5.

### Almacenes

5. De la cuenta de almacén se informa acerca de método de valuación, así como la conveniencia de su aplicación. Adicionalmente se revela el impacto en la información financiera por cambios en el método.

Cuenta de Almacén	Método de Valuación	Conveniencia del Método	Impacto Financiero por Cambio de Método
Materiales de Administración, Emisión de docos. Y Artículos Oficiales			
Alimentos y Utensilios			
Materiales y Artículos de Construcción y de Reparación			
Productos Químicos, Farmacéuticos y de Laboratorio			
Combustibles, Lubricantes y Aditivos			
Vestuario, blancos, Prendas de Protección y Artículos Deportivos			
Materiales y Suministros de Seguridad			
Herramientas Refacciones y Accesorios Menores para Consumo			

**Inversiones Financieras.**

6. De la cuenta de inversiones financieras, se considera los fideicomisos, se informará de estos, los recursos asignados por tipo, monto Al 30 DE JUNIO DE 2024 y características significativas que tengan o puedan tener alguna incidencia en las mismas.

Fideicomiso	Tipo	Monto	Características Significativas
Fideicomisos, Mandatos y Contratos Análogos del Poder Ejecutivo			
Fideicomisos, Mandatos y Contratos Análogos del Poder Legislativo			
Fideicomisos, Mandatos y Contratos Análogos del Poder Judicial			
Fideicomisos, Mandatos y Contratos Análogos Públicos no Empresariales y no Financieros		NADA QUE MANIFESTAR	
Fideicomisos, Mandatos y Contratos Análogos Públicos Empresariales y no Financieros			
Fideicomisos, Mandatos y Contratos Análogos Públicos Financieros			
Fideicomisos, Mandatos y Contratos Análogos de Entidades Federativas			
Fideicomisos, Mandatos y Contratos Análogos de Municipios			
Fideicomisos, Mandatos y Contratos Análogos de Empresas Privadas y Particulares			
<b>TOTAL</b>		<b>0</b>	

7. Se informarán los saldos e integración de las cuentas: Participaciones y Aportaciones de Capital, Inversiones a Largo Plazo y Títulos y Valores a Largo Plazo.

Participaciones y Aportaciones de Capital a Largo Plazo	Saldo
Participaciones y Aportaciones de Capital a Largo Plazo en el Sector Público	
Participaciones y Aportaciones de Capital a Largo Plazo en el Sector Privado	NADA QUE MANIFESTAR
Participaciones y Aportaciones de Capital a Largo Plazo en el Sector Externo	
<b>TOTAL</b>	<b>0</b>

**Bienes Muebles, Inmuebles e Intangibles.**

8. Se informará al 30 de Junio de 2024 de manera agrupada por cuenta los rubros de Bienes Muebles, el monto de la cuenta y de la depreciación del ejercicio y la acumulada, el método de depreciación, tasas determinadas y los criterios de aplicación. Asimismo se informará de las características significativas del estado en que se encuentran los activos.

Cuenta de bienes muebles	Monto de la Cuenta	Monto de depreciación del ejercicio	Monto de depreciación acumulada	Método de depreciación	Tasa aplicada	Criterio de aplicación	Características significativas del estado en que se encuentran
Mobiliario y Equipo de Administración	\$ 66,285,100.81	1,078,775.92	\$ 52,474,258.33	Lineal	10 y 33.3 % anual	Emitido por CONAC	BUEN ESTADO
Mobiliario y Equipo Educativo y Recreativo	\$ 4,098,173.06	173,312.12	\$ 3,708,664.52	Lineal	20 y 33.3 % anual	Emitido por CONAC	BUEN ESTADO
Equipo e Instrumental Médico y de Laboratorio	\$ 7,392,562.00	595,039.99	\$ 4,566,159.39	Lineal	20% anual	Emitido por CONAC	BUEN ESTADO
Equipo de Transporte	\$ 4,277,791.14	82,485.00	\$ 3,673,395.93	Lineal	20% anual	Emitido por CONAC	BUEN ESTADO
Equipo de Defensa y Seguridad	\$ .00	0.00	\$ .00	Lineal	20% anual	Emitido por CONAC	BUEN ESTADO
Maquinaria, Otros Equipos y Herramientas	\$ 58,092,677.40	1,412,288.80	\$ 48,221,731.97	Lineal	10% anual	Emitido por CONAC	BUEN ESTADO
Activos Biológicos	\$ 5,600.00	0.00	\$ .00	Lineal		Emitido por CONAC	BUEN ESTADO
<b>TOTAL</b>	<b>130,149,804.21</b>	<b>3,341,899.83</b>	<b>112,646,210.14</b>				

8.1. Se informará al 30 de Junio de 2024 de manera agrupada por cuenta los rubros de Bienes Inmuebles, el monto de la cuenta y de la depreciación del ejercicio y la acumulada, el método de depreciación, tasas determinadas y los criterios de aplicación. Asimismo se informará de las características significativas del estado en que se encuentran los activos.

Cuenta de bienes inmuebles	Monto de la Cuenta	Monto de depreciación del ejercicio	Monto de depreciación acumulada	Método de depreciación	Tasa aplicada	Criterio de aplicación	Características significativas del estado en que se encuentran
Terrenos	\$ 270,469,870.68	0	0	No aplica	No aplica	Emitido por CONAC	BUEN ESTADO
Viviendas		0	0	Lineal	10 y 33.3 % anual	Emitido por CONAC	BUEN ESTADO
Edificios no Habitacionales	\$ 248,864,668.45	1,107,813.62	\$ 64,158,913.25	Lineal	20 y 33.3 % anual	Emitido por CONAC	BUEN ESTADO
Infraestructura		-	-	Lineal	20% anual	Emitido por CONAC	BUEN ESTADO
Otros bienes inmuebles	\$ 3,195,465.90	\$ 79,888.84	\$ 1,025,211.90	Lineal	20% anual	Emitido por CONAC	BUEN ESTADO
<b>TOTAL</b>	<b>522,530,005.03</b>	<b>1,187,702.26</b>	<b>65,182,125.19</b>				

Se informa que a partir de enero de 2019 se inició a depreciar los bienes inmuebles con los porcentajes que para tal efecto emana el CONAC conforme a los parámetros de vida útil.

9. Se informará al 30 de Junio de 2024 de manera agrupada por cuenta, los rubros de activos intangibles y diferidos, su monto y naturaleza, amortización del ejercicio, amortización acumulada, tasa y métodos aplicados.

Cuenta de activos intangibles	Monto de la Cuenta	Amortización acumulada del ejercicio	Amortización acumulada	Tasa aplicada	Método aplicado	Criterio de aplicación	Características significativas del estado en que se encuentran
Software	\$ 927,412.84	0.00	\$ 927,412.84	33.33% anual	Lineal	Emitido por CONAC	AMORTIZADO AL 100%
Patentes, marcas y derechos		0.00	0		Lineal	Emitido por CONAC	AMORTIZADO AL 100%
Licencias	\$ 96,269.76	0.00	\$ 96,269.76	33.33% anual	Lineal	Emitido por CONAC	AMORTIZADO AL 100%
<b>Total</b>	<b>1,023,682.60</b>	<b>0.00</b>	<b>1,023,682.60</b>				

**Estimaciones y Deterioros.**

10. Se informa los criterios utilizados para la determinación de las estimaciones por Pérdida o Deterioro de Activos no Circulantes.

Cuenta	Monto de la Cuenta	Monto de depreciación del ejercicio	Monto de depreciación acumulada	Método de depreciación	Tasa aplicada	Criterio de aplicación	Características significativas del estado en que encuentran
Estimación por Pérdidas de Cuentas Incobrables de Documentos por Cobrar							
Estimación por Pérdidas de Cuentas Incobrables de Deudores Diversos							
Estimación por Pérdidas de Cuentas Incobrables de Ingresos por Cobrar							
Estimación por Pérdidas de Cuentas Incobrables de Préstamos Otorgados							
Estimación por Pérdidas de Otras Cuentas Incobrables							
Deterioro Acumulado de Activos Biológicos	\$ 5,500.00	\$ .00	5,500.00	Lineal	20% Anual	Emitido por CONAC	Depreciado al 100%

**Otros Activos.**

11. De la cuenta de otros activos, se informará al 30 de Junio de 2024 por tipo circulante o no circulante, los montos totales asociados y sus características cualitativas significativas que les impacten financieramente.

Cuenta	Monto Total	Características Cualitativas que Impactan Financieramente
<b>Activo Circulante</b>		
Bienes en Garantía		
Bienes derivados de Embargos, Decomisos, Aseguramientos, y Dación en Pago		
<b>Sub – Total</b>	<b>0.00</b>	
<b>Activo no Circulante</b>		
Bienes en Garantía	\$ 51,865.80	NO HA IMPACTO FINANCIERO YA QUE SE RECUPERAN AL 100%
Bienes en Concesión		
Bienes en Arrendamiento Financiero		
Bienes en Comodato		
<b>Sub – Total</b>	<b>51,865.80</b>	
<b>Total</b>	<b>51,865.80</b>	

El importe de este rubro está integrado de C.F.E. \$ 48,435.80; Infra, s.a. de c.v. \$ 1,430.00 y Súper Servicio la Venta \$2,000.00

**PASIVO.**

**Cuentas y Documentos por Pagar.**

1. Se informa el monto al 30 de Junio de 2024 de las cuentas por pagar en una desagregación por su vencimiento en días a 90, 180 menor o igual a 365 días y mayor a 365 día, Asimismo, se informa sobre la factibilidad del pago de dichos pasivos

Cuentas por Pagar	Monto	Factibilidad de Pago
<b>a) Menor o Igual a 90 días</b>		
<b>Servicios Personales por Pagar</b>	<b>2,050,932.39</b>	OBLIGACIONES DE PAGO POR SERVICIO DE NOMINA, CON UNA FACTIBILIDAD DE PAGO DEL 100%
APORTACIONES DE SEGURIDAD SOCIAL	\$ 1,703,452.04	
APORTACIONES AL SISTEMA PARA EL RETIRO	\$ 347,479.75	
<b>Proveedores por Pagar</b>	<b>\$ 223,770.00</b>	OBLIGACIONES DE PAGO CON PROVEEDORES DE SERVICIOS Y MATERIALES, CON FACTIBILIDAD DE PAGO DEL 100%
Impuesto sobre nóminas y otros que se deriven de una relación laboral	\$ 223,770.00	
<b>Contratistas por Obras Públicas</b>	<b>0.00</b>	
<b>Participaciones y Aportaciones</b>	<b>0.00</b>	
<b>Transferencias Otorgadas</b>	<b>0.00</b>	
<b>Intereses, Comisiones y Otros Gastos de la Deuda Pública</b>	<b>0.00</b>	
<b>Retenciones y contribuciones por Pagar</b>	<b>1,685,201.29</b>	OBLIGACIONES CONTRACTUALES, LABORALES Y DE SEGURIDAD SOCIAL, CON FACTIBILIDAD DE PAGO DEL 100%
ISR IMPUESTO SOBRE LA RENTA	\$ 61,722.06	
I.M.S.S. CUOTA OBRERO	\$ 320,170.61	
IMPUESTO SOBRE NÓMINAS Y OTROS QUE SE DERIVEN DE UNA RELACIÓN LABORAL	\$ .00	
I.S.R. RETENIDO POR SUELDOS Y SALARIOS	\$ 1,302,998.72	
<b>OTRAS RETENCIONES Y CONTRIBUCIONES POR PAGAR A COR</b>	<b>\$ .00</b>	
<b>OTRAS CUENTAS POR PAGAR A CORTO PLAZO</b>	<b>35,661.76</b>	OBLIGACIONES CONTRACTUALES POR ACREEDORES DIVERSOS, CON FACTIBILIDAD DE PAGO DEL 100%
<b>ACREEDORES DIVERSOS II</b>	<b>35,661.76</b>	
BERENICE CARDOSO FALCON	7,164.00	
LAURA ANGELICA SANTOS BARRERA	7,289.00	
JUAN CARLOS ALANIS ARROYO	6,085.00	
ALMA GLORIA MIRANDA PIRA	6,100.00	
MARIA GUADALUPE HUERTA RESENDIZ	7,059.76	
<b>Sub – Total</b>	<b>3,995,655.44</b>	

<b>b) Mayor a 90 días y menor a 180 días</b>	
Servicios Personales por Pagar	
Proveedores por Pagar	
Contratistas por Obras Públicas	
Participaciones y Aportaciones	
Transferencias Otorgadas	
Intereses, Comisiones y Otros Gastos de la Deuda Pública	
Retenciones y contribuciones por Pagar	
Devoluciones de la Ley de Ingresos	
Otras Cuentas por Pagar	
<b>Sub – Total</b>	0
<b>c) Mayor a 180 días y menor o igual a 365 días</b>	
Servicios Personales por Pagar	
Proveedores por Pagar	
MUNICIPIO DE SAN JUAN DEL RÍO	
Contratistas por Obras Públicas	
Participaciones y Aportaciones	
Transferencias Otorgadas	
Intereses, Comisiones y Otros Gastos de la Deuda Pública	
Retenciones y contribuciones por Pagar	
Devoluciones de la Ley de Ingresos	
Otras Cuentas por Pagar	
<b>Sub – Total</b>	0
<b>d) Mayor a 365 días</b>	
OTRAS PROVISIONES A LARGO PLAZO	\$ 315,036.84
PRIMAS DE VACACIONES DOMINICAL Y GRATIFICACION DE FIN DE AÑO	OBLIGACIONES DE PAGO POR SERVICIO DE NOMINA, CON UNA FACILIDAD DE PAGO DEL 100%
INDEMNIZACIONES	
PRETACIONES CONTRACTUALES	
ESTIMULOS	
Proveedores por Pagar	
Contratistas por Obras Públicas	
Participaciones y Aportaciones	
Transferencias Otorgadas	
Intereses, Comisiones y Otros Gastos de la Deuda Pública	
Retenciones y contribuciones por Pagar	
Devoluciones de la Ley de Ingresos	
Otras Cuentas por Pagar	
<b>Sub – Total</b>	315,036.84
<b>T o t a l</b>	<b>4,310,692.28</b>

Se informa el monto al 30 de Junio de 2024 de los documentos por pagar en una desagregación por su vencimiento en días a 90, 180 menor o igual a 365 días y mayor a 365 días, Asimismo, se informa sobre la factibilidad del pago de dichos pasivos.

Documentos por Pagar	Monto	Factibilidad de Pago
<b>a) Menor o igual a 90 días</b>		
Documentos Comerciales		
Documentos con Contratistas por Obras Públicas		
Otros Documentos por Pagar	0	
<b>Sub – Total</b>	0	
<b>b) Mayor a 90 días o igual a 180 días</b>		
Documentos Comerciales		
Documentos con Contratistas por Obras Públicas		
Otros Documentos por Pagar		
<b>Sub - Total</b>	0	
<b>c) Mayor a 180 días y menor o igual a 365 días</b>		
Documentos Comerciales		
Documentos con Contratistas por Obras Públicas		
Otros Documentos por Pagar		
<b>Sub - Total</b>	0	
<b>d) Mayor a 365 días</b>		
Documentos Comerciales		
Documentos con Contratistas por Obras Públicas		
Otros Documentos por Pagar		
<b>Sub - Total</b>	0	
<b>T o t a l</b>	<b>0</b>	

**Fondos y Bienes de Terceros en Garantía y/o Administración.**

2. Se informa de manera agrupada el monto al 30 de Junio de 2024 de los recursos localizados en fondos de bienes de terceros en administración y/o garantía a corto y largo plazo. Así como la naturaleza de dichos recursos y sus características cualitativas significativas que les afecten o pudieran afectarles financieramente.

A Corto Plazo	Monto	Naturaleza	Características Cualitativas que Afecten Financieramente
Fondos en garantía			
Fondos en Administración			
Fondos de Fideicomisos		NADA QUE MANIFESTAR	
Otros Fondos de Terceros			
Valores y Bienes en Garantía			
<b>Sub – Total</b>	0		
A Largo Plazo	Monto	Naturaleza	Características Cualitativas que Afecten Financieramente
Fondos en garantía			
Fondos en Administración			
Fondos de Fideicomisos		NADA QUE MANIFESTAR	
Otros Fondos de Terceros			
Valores y Bienes en Garantía			
<b>Sub – Total</b>	0		
<b>T o t a l</b>	<b>0</b>		

**Pasivos Diferidos**

3. Se informa de la cuenta de los pasivos diferidos y otros, su tipo, naturaleza y monto al 30 de Junio de DE 2024. Asimismo, las características significativas que les impacten o pudieran impactarles financieramente.

Tipo	Monto	Naturaleza	Características Cualitativas que Afectan Financieramente
Créditos Diferidos			
Intereses Cobrados por Adelantado			
Fondos en Garantía a Largo Plazo			
Fondos Contingentes a Largo Plazo	\$ .00		
<b>T o t a l</b>	<b>0.00</b>		

**Provisiones**

4. Se informa al 30 DE JUNIO DE 2024 de las cuentas de provisiones por tipo, monto y naturaleza, así como las características significativas que les impacten.

Tipo	Monto	Naturaleza	Características Cualitativas que Afecten Financieramente
Finiquito Arturo Pacheco Lannoy	\$ 315,036.84	Pasivo laboral, se encuentra en el Tribunal pendiente de resolución de declaratoria de beneficiarios	Sujeto a resolución judicial, en cuanto el Tribunal determine el beneficiario se le hará entrega al mismo.
<b>T o t a l</b>	<b>315,036.84</b>		

**Otros Pasivos**

5. Se informa al 30 de Junio de 2024 de las cuentas de otros pasivos por tipo circulante o no circulante, los montos totales y sus características cualitativas significativas que les impacten financieramente. No aplica para la Institución.

**III) NOTAS AL ESTADO DE VARIACION EN LA HACIENDA PÚBLICA.**

1.- Se informará de manera agrupada, acerca de las modificaciones al patrimonio contribuido por tipo, naturaleza y monto al 30 DE JUNIO DE 2024.

Cuenta	Monto	Naturaleza
<b>APORTACIONES</b>	<b>32,300,533.08</b>	
Inversiones Financieras a Largo Plazo	0.00	
Bienes Inmuebles e Infraestructura	32,300,533.08	Corresponde al registro de Depreciaciones acumuladas por los bienes aduñados del ejercicio 2008 al 2012, misma que se aplicó en el mes de septiembre de 2024.
Bienes Muebles	0.00	
Bienes Intangibles	0.00	
<b>DONACIONES DE CAPITAL</b>	<b>0.00</b>	
Inversiones Financieras a Largo Plazo	0.00	
Bienes Inmuebles e Infraestructura	0.00	
Bienes Muebles	0.00	
Bienes Intangibles	0.00	
<b>ACTUALIZACION DE LA HACIENDA PÚBLICA/PATRIMONIO</b>	<b>0.00</b>	
Inversiones Financieras a Largo Plazo	0.00	
Bienes Inmuebles e Infraestructura	0.00	
Reintegro de recurso etiquetado	0.00	
Bienes Muebles	0.00	
Bienes Intangibles	0.00	

2.- Se informará de manera agrupada, acerca del monto y procedencia de los recursos que modifican al patrimonio generado al 30 de Junio de 2024.

Cuenta	Monto	Procedencia del Recurso
<b>Resultado del ejercicio</b>	<b>28,788,875.57</b>	
<b>Resultado de Ejercicios Anteriores</b>	<b>(5,920,036.20)</b>	
Resultado de Ejercicios Anteriores 2023	(5,920,036.20)	El importe representa el resultado del ejercicio 2023
<b>Revalúes</b>	<b>88,388,899.74</b>	
Revaluó de Bienes Inmuebles	88,388,899.74	
Revaluó de Bienes Muebles	0	
Revaluó de Bienes Intangibles	0	
Otros Revalúes	0	
<b>RESERVAS</b>	<b>500,839.96</b>	
Reservas de Patrimonio	500,839.96	
Reservas de Territoriales	0	
Reservas por Contingencias	0	
<b>RECTIFICACIONES DE RESULTADOS DE EJERCICIOS ANTERIORES</b>	<b>-</b>	
Cambios en Políticas Contables		
Cambios por Errores Contables	0	
Resultado de Ejercicios Anteriores		
<b>VARIACIÓN DE LA HACIENDA PÚBLICA/PATRIMONIO GENERADO NETO 2024</b>	<b>\$ 91,788,378.07</b>	

**IV) NOTAS AL ESTADO DE FLUJOS DE EFECTIVO.**

**Efectivo y equivalentes:**

1. Presentar el análisis de las cifras del periodo actual (2024) y el periodo anterior (2023) del Efectivo y Equivalentes al Efectivo, al final del Ejercicio del Estado de Flujos de Efectivo, respecto a la composición del rubro de Efectivo y Equivalentes como sigue:

Cuenta	jun-24	dic-23
Efectivo	53,000.00	\$ 53,000.00
Efectivo en Bancos –Tesorería	\$ 20,075,487.87	\$ 22,886,258.29
Efectivo en Bancos Dependencias	0.00	0.00
Inversiones Temporales (hasta 3 meses)	\$ 21,488,598.62	\$ 21,843,191.28
Fondos de Afectación Específica	0.00	0.00
Depósitos de Fondos de Terceros y Otros	0.00	0.00
Otros Efectivos y Equivalentes	0.00	0.00
<b>Total de Efectivo y Equivalentes</b>	<b>41,617,086.49</b>	<b>44,382,450.57</b>

2. Detallar las Adquisiciones de las Actividades de Inversión efectivamente pagadas, respecto del apartado de aplicación.

<b>Adquisiciones de Actividades de Inversión efectivamente pagadas</b>		
<b>Concepto</b>	<b>2024</b>	<b>2023</b>
<b>Bienes Inmuebles, Infraestructura y Construcciones en Proceso</b>	<b>0.00</b>	<b>0.00</b>
Terrenos	0.00	0.00
Viviendas	0.00	0.00
Edificios No Habitacionales	0.00	0.00
Infraestructura	0.00	0.00
Construcciones en Proceso en Bienes de Dominio Público	0.00	0.00
Construcciones en Proceso en Bienes Propios	0.00	0.00
Otros Bienes Inmuebles	0.00	0.00
<b>Bienes Muebles</b>	<b>1,064,683.26</b>	<b>4,415,452.78</b>
Mobiliario y Equipo de Administración	78,807.97	3,738,571.04
Mobiliario y Equipo Educativo y Recreativo	0.00	45,060.74
Equipo e Instrumental Médico y de Laboratorio	405,975.29	613,321.00
Vehículos y Equipo de Transporte	579,900.00	0.00
Equipo de Defensa y Seguridad	0.00	0.00
Maquinaria, Otros Equipos y Herramientas	0.00	18,500.00
Colecciones, Obras de Arte y Objetos Valiosos	0.00	0.00
Activos Biológicos	0.00	0.00
<b>Otras Inversiones</b>	<b>0.00</b>	<b>0.00</b>
<b>Total</b>	<b>1,064,683.26</b>	<b>4,415,452.78</b>

3.- Presentar la Conciliación de los Flujos de Efectivos Netos de las Actividades de Operación y los saldos de Resultados del Ejercicio (Ahorro/Desahorro) utilizando el siguiente cuadro al 30 de Junio de 2024.

<b>CONCILIACIÓN DE FLUJOS DE EFECTIVO NETOS</b>				
<b>CONCEPTO</b>		<b>jun-24</b>	<b>dic-23</b>	
<b>Más</b>	<b>Resultados del Ejercicio Ahorro/Desahorro.</b>	<b>28,708,676.57</b>	<b>1,994,703.24</b>	
	Depreciación del ejercicio	\$ 4,529,600.09	8,840,493.77	
	<b>Orígenes</b>	<b>475,280.39</b>	<b>2,285,120.95</b>	
	Activos circulantes menos efectivo y equivalentes		(6,300.00)	
	Activos no circulantes	0.00	-	
	Pasivos Corto Plazo	475,280.39	2,261,420.95	
	Pasivos Largo Plazo	0.00	-	
	Aportaciones al Patrimonio en Efectivo	0.00		
	<b>Menos</b>	<b>Aplicaciones</b>	<b>15,155,017.60</b>	<b>1,762,496.64</b>
		Activos circulantes menos efectivo y equivalentes	6,113.77	(22,278.06)
Activos no circulantes		0.00	-	
Pasivos Corto Plazo		9,241,095.17	1,784,210.97	
Pasivos Largo Plazo		0.00	-	
Resultado de ejercicios anteriores (Reintegro)		5,920,036.20	563.93	
<b>Flujos de efectivo netos de Actividades de Operación</b>		<b>18,648,538.45</b>	<b>11,327,821.12</b>	

**V) CONCILIACION ENTRE LOS INGRESOS PRESUPUESTARIOS Y CONTABLES, ASI COMO ENTRE LOS EGRESOS PRESUPUESTARIOS Y LOS GASTOS CONTABLES**

Universidad Tecnológica de San Juan del Río Conciliación entre los Ingresos Presupuestarios y Contables Del 01 de enero al 30 de junio de 2024 (Cifras en pesos)	
C o n c e p t o	2024
<b>1. Total de Ingresos Presupuestarios</b>	<b>119,047,889.56</b>
<b>2. Más Ingresos Contables No Presupuestarios</b>	<b>0.00</b>
2.1 Ingresos Financieros	
2.2 Incremento por Variación de Inventarios	
2.3 Disminución del Exceso de Estimaciones por Pérdida o Deterioro u Obsolescencia	
2.4 Disminución del Excesos de Provisiones	
2.5 Otros Ingresos y Beneficios Varios	
2.6 Otros Ingresos Contables No Presupuestarios	
<b>3. Menos Ingresos Presupuestarios No Contables</b>	<b>0.00</b>
3.1 Aprovechamientos Patrimoniales	
3.2 Ingresos Derivados de Financiamientos	
3.3 Otros Ingresos Presupuestarios No Contables	
<b>4. Total de Ingresos Contables</b>	<b>119,047,889.56</b>

Universidad Tecnológica de San Juan del Río Conciliación entre los Egresos Presupuestarios y los Gastos Contables Del 01 de enero al 30 de junio de 2024 (Cifras en pesos)	
C o n c e p t o	2024
<b>1. Total de Egresos Presupuestarios</b>	<b>86,784,297.16</b>
<b>2. Menos Egresos Presupuestarios No Contables</b>	<b>3,607,037.43</b>
2.1 Materias Primas y Materiales de Producción y Comercialización	
2.2 Materiales y Suministros	2,542,354.17
2.3 Mobiliario y Equipo de Administración	78,807.97
2.4 Mobiliario y Equipo Educativo y Recreativo	0.00
2.5 Equipo e Instrumental Médico y de Laboratorio	405,975.29
2.6 Vehículos y Equipo de transporte	579,900.00
2.7 Equipo de Defensa y Seguridad	0.00
2.8 Maquinaria, Otros Equipos y Herramientas	0.00
2.9 Activos Biológicos	0.00
2.10 Bienes Inmuebles	
2.11 Activos Intangibles	
2.12 Obra Pública en Bienes de Dominio Público	
2.13 Obra Pública en Bienes Propios	
2.14 Acciones y Participaciones de Capital	
2.15 Compra de Títulos y Valores	
2.16 Concesión de Préstamos	
2.17 Inversiones en Fideicomisos, Mandatos y Otros Análogos	
2.18 Provisiones para Contingencias y Otras Erogaciones Especiales	
2.19 Amortización de la Deuda Pública	
2.20 Adeudos de Ejercicios Fiscales Anteriores (ADEFAS)	
2.21 Otros Egresos Presupuestarios No Contables	
<b>3. Más Gastos Contables No Presupuestarios</b>	<b>7,071,954.26</b>
3.1 Estimaciones, Depreciaciones, Deterioros, Obsolescencia y Amortizaciones	4,529,600.09
3.2 Provisiones	
3.3 Disminución de Inventarios	
3.4 Otros Gastos	
3.5 Inversión Pública no Capitalizable	
3.6 Materiales y Suministros (consumos)	2,542,354.17
3.7 Otros Gastos Contables No Presupuestarios	
<b>4. Total de Gastos Contables</b>	<b>90,249,213.99</b>

**b) NOTAS DE MEMORIA (Cuentas de Orden)**

Las Notas de Memoria contendrán información sobre las cuentas de orden tanto contables como presupuestarias que se utilizan para registrar movimientos de valores que no afecten o modifiquen el Estado de Situación Financiera del ente público; sin embargo, su incorporación es necesaria con fines de recordatorio, de control y en general sobre los aspectos administrativos, o bien, para consignar sus derechos o responsabilidades contingentes que puedan, o no, presentarse en el futuro.

Las cuentas que se manejan para efectos de estas Notas son las siguientes:

**Cuentas de órdenes contables y presupuestarios:**

**Contables:**

- Valores
- Emisión de obligaciones
- Avales y garantías
- Juicios
- Inversión Mediante Proyectos para Prestación de Servicios (PPS) y similares.
- Bienes concesionados o en comodato

**Presupuestarias:**

- Cuentas de ingresos
- Cuentas de egresos

Se informará de forma agrupada en las Notas a los Estados Financieros las cuentas de orden contables y cuentas de orden presupuestario, considerando al menos lo siguiente:

a. Los valores en custodia de instrumentos prestados a formadores de mercado e instrumentos de crédito recibidos en garantía de los formadores de mercado u otros.

VALORES	TIPO	MONTO
Valores en custodia	NA	NA
Instrumentos de Crédito Prestados a formadores de Mercado	NA	NA
Instrumentos de crédito recibidos en Garantía de los Formadores de Mercado	NA	NA

b. Por tipo de emisión de instrumento, monto tasa y vencimiento.

EMISION DE OBLIGACIONES	TIPO	MONTO	TASA	VENCIMIENTO
Autorización para la Emisión de Bonos, Títulos y Valores de la Deuda Pública Interna	NA	0	NA	NA
Autorización para la Emisión de Bonos, Títulos y Valores de la Deuda Pública externa	NA	0	NA	NA
Suscripción de Contratos de Préstamos y Otras Obligaciones de la Deuda Pública Interna	NA	0	NA	NA
Suscripción de Contratos de Préstamos y Otras Obligaciones de la Deuda Pública Externa	NA	0	NA	NA

c. Los avales y garantía para respaldar obligaciones no fiscales por tipo, tasa y vencimiento.

AVALES Y GARANTIAS	TIPO	MONTO	TASA	VENCIMIENTO
Avales autorizados	NA	0	NA	NA
Fianzas y Garantías, Recibidas por Deudas a Cobrar	NA	0	NA	NA
Fianzas Otorgadas para respaldar Obligaciones no fiscales del gobierno	NA	0	NA	NA

d. Los juicios por demanda judicial en proceso de Resolución.

JUICIOS	EXPEDIENTE	TIPO	MONTO
ACTORA: ROSA MARTHA RODRIGUEZ LEYVA VS. UNIVERSIDAD TECNOLÓGICA DE SAN JUAN DEL RÍO.	EXP. 9701/2020/2	JUICIO ORDINARIO LABORAL	\$150,000.00
ACTOR: LUIS LÓPEZ JIMÉNEZ VS. UNIVERSIDAD TECNOLÓGICA DE SAN JUAN DEL RÍO.	EXP. 955/2020/2	JUICIO ORDINARIO LABORAL	\$245,000.00
ACTOR: LUVIN HERNÁNDEZ PERALTA VS UNIVERSIDAD TECNOLÓGICA DE SAN JUAN DEL RÍO.	EXP. 1623/2021/2	JUICIO ORDINARIO LABORAL	\$200,000.00
ACTOR: MANUEL HERNÁNDEZ PERALTA VS UNIVERSIDAD TECNOLÓGICA DE SAN JUAN DEL RÍO.	EXP. 1627/2021/2	JUICIO ORDINARIO LABORAL	\$200,000.00
ACTOR: ALICIA SALAZAR GARCÍA VS UNIVERSIDAD TECNOLÓGICA DE SAN JUAN DEL RÍO.	EXP. 1628/2021/2	JUICIO ORDINARIO LABORAL	\$200,000.00
ACTOR: FLORIBERTO DE JESÚS HERNÁNDEZ VS UNIVERSIDAD TECNOLÓGICA DE SAN JUAN DEL RÍO.	EXP. 1624/2021/2	JUICIO ORDINARIO LABORAL	\$200,000.00
ACTOR: TOMÁS LARA REYES VS UNIVERSIDAD TECNOLÓGICA DE SAN JUAN DEL RÍO.	EXP. 1628/2021/2	JUICIO ORDINARIO LABORAL	\$200,000.00
ACTOR: ERNESTO JAIME NETZAHUAL VS UNIVERSIDAD TECNOLÓGICA DE SAN JUAN DEL RÍO.	EXP. 28/2023/IL	JUICIO ORDINARIO LABORAL	\$400,000.00
ACTOR: JESÚS HAZAEL GARCÍA GALLEGOS VS UNIVERSIDAD TECNOLÓGICA DE SAN JUAN DEL RÍO.	EXP. 133/2024/2	JUICIO ORDINARIO LABORAL	\$2,199.90
ACTOR: ENRIQUE RESENDIZ TREJO VS UNIVERSIDAD TECNOLÓGICA DE SAN JUAN DEL RÍO.	EXP. 272/2023-IL	JUICIO ORDINARIO LABORAL	\$150,000.00
			<b>\$1,947,199.90</b>

e. Los contratos firmados de construcciones por tipo de contrato.

Contratos para Inversión Mediante Proyectos para Prestación de Servicios (PPS) y Similares	TIPO	MONTO	VENCIMIENTO
Contratos para Inversión Mediante Proyectos para Prestación de Servicios (PPS) y Similares	NA	0	NA

f. Bienes en Concesión o en Comodato

BIENES EN CONCESIÓN O COMODATO	TIPO	MONTO	VENCIMIENTO
Bienes Bajo Contrato de Concesión	NA	0	NA
Bienes Bajo Contrato de Comodato			



**Cuentas de Orden Presupuestario:**

	Monto	Observación
Ley de ingresos estimado	\$ 192,796,464.00	
- Ley de ingresos por Ejecutar	\$ 82,361,132.54	
+ Modificaciones a la Ley de ingresos Estimada	\$ 8,632,558.10	
- Ley de Ingresos Devengado	\$ 119,047,889.56	
- Ley de ingresos Recaudado	\$ 117,248,467.56	

	Monto	Observación
Presupuesto de Egresos Aprobado	\$ 192,796,464.00	
+ Presupuesto de Egresos por Ejercer	\$ 18,170,067.23	
- Modificaciones al Presupuesto de Egresos Aprobado	\$ 13,580,821.47	
+ Presupuesto de Egresos Comprometido	\$ 168,207,018.24	
+ Presupuesto de Egresos Devengado	\$ 88,784,297.16	
+ Presupuesto de Egresos Ejercido	\$ 84,509,594.77	
+ Presupuesto de Egresos Pagado	\$ 84,509,594.77	

La emisión de los estados financieros y sus notas por el período terminado al 30 de Junio de 2024, fueron autorizadas para su emisión el 03 de Julio del 2024, por la L. A. Wendy América Maldonado Morales, Encargada del Despacho de la Dirección de Administración y Finanzas.

Bajo protesta de decir verdad declaramos que los estados financieros y sus notas son razonablemente correctos y son responsabilidad del emisor.


  
 M. en A. P. Fernando Flemon Ferrusca Ortiz  
 Rector

  
 L. A. Wendy América Maldonado Morales  
 Encargada del Despacho de la Dirección de Administración y Finanzas

UNIVERSIDAD TECNOLÓGICA DE SAN JUAN DEL RÍO  
Estado Analítico del Activo  
Del 1 de Enero al 30 de Junio de 2024  
(Cifras en Pesos)

Concepto	Saldo Inicial	Cargos del Periodo	Abonos del Periodo	Saldo Final	Variación del Periodo
<b>ACTIVO</b>					
<b>Activo Circulante</b>	401,352,886	685,719,260	568,616,927	518,455,219	117,102,333
Efectivo y Equivalentes	24,180,402	573,136,389	553,759,412	43,557,379	19,376,977
Derechos a Recibir Efectivo o Equivalentes	24,033,231	452,286,166	434,702,311	41,617,086	17,583,855
Derechos a Recibir Bienes o Servicios	147,171	119,138,299	117,345,177	1,940,293	1,793,122
Inventarios	0	1,711,925	1,711,925	0	0
Almacenes	0	0	0	0	0
Estimación por Pérdida o Deterioro de Activos Circulantes	0	0	0	0	0
Otros Activos Circulantes	0	0	0	0	0
<b>Activo No Circulante</b>	377,172,484	112,582,871	14,857,515	474,897,840	97,725,356
Inversiones Financieras a Largo Plazo	0	0	0	0	0
Derechos a Recibir Efectivo o Equivalentes a Largo Plazo	0	0	0	0	0
Bienes Inmuebles, Infraestructura y Construcciones en Proceso	420,538,394	101,991,611	0	522,530,005	101,991,611
Bienes Muebles	137,884,507	1,067,770	8,802,473	130,149,804	-7,734,703
Activos Intangibles	1,023,683	0	0	1,023,683	0
Depreciación, Deterioro y Amortización Acumulada de Bienes	-182,325,966	9,523,490	6,055,042	-178,857,518	3,468,448
Activos Diferidos	51,866	0	0	51,866	0
Estimación por Pérdida o Deterioro de Activos no Circulantes	0	0	0	0	0
Otros Activos no Circulantes	0	0	0	0	0

Bajo protesta de decir verdad declaramos que los Estados Financieros y sus notas, son razonablemente correctos y son responsabilidad del emisor.



M. en A. P. Fernando Filemón Ferrusca Ortiz  
Rector




L.A. Wendy América Maldonado Morales  
Encargada del Despacho de la Dirección de Administración y Finanzas



**UNIVERSIDAD TECNOLÓGICA DE SAN JUAN DEL RÍO**  
**Estado Analítico de la Deuda y Otros Pasivos**  
**Del 1 de Enero al 30 de Junio de 2024**  
**(Cifras en Pesos)**

Denominación de las Deudas	Moneda de Contratación	Institución o País Acreedor	Saldo Inicial del Período	Saldo Final del Período
<b>DEUDA PÚBLICA</b>				
<b>Corto Plazo</b>				
<b>Deuda Interna</b>			0	0
Instituciones de Crédito	Peso	México	0	0
Títulos y Valores	Peso	México	0	0
Arrendamientos Financieros	Peso	México	0	0
<b>Deuda Externa</b>			0	0
Organismos Financieros Internacionales	Peso	México	0	0
Deuda Bilateral	Peso	México	0	0
Títulos y Valores	Peso	México	0	0
Arrendamientos Financieros	Peso	México	0	0
<b>Subtotal de Deuda Pública a Corto Plazo</b>			0	0
<b>Largo Plazo</b>				
<b>Deuda Interna</b>			0	0
Instituciones de Crédito	Peso	México	0	0
Títulos y Valores	Peso	México	0	0
Arrendamientos Financieros	Peso	México	0	0
<b>Deuda Externa</b>			0	0
Organismos Financieros Internacionales	Peso	México	0	0
Deuda Bilateral	Peso	México	0	0
Títulos y Valores	Peso	México	0	0
Arrendamientos Financieros	Peso	México	0	0
<b>Subtotal de Deuda Pública a Largo Plazo</b>			0	0
<b>Total de Otros Pasivos</b>	Peso	México	11,277,271	4,310,692
<b>Total de Deuda Pública y Otros Pasivos</b>			11,277,271	4,310,692

Bajo protesta de decir verdad declaramos que los Estados Financieros y sus notas, son razonablemente correctos y son responsabilidad del emisor.

  
 M. en A. P. Fernando Filemón Ferrusca Ortiz  
 Rector

  
 L.A. Wendy América Maldonado Morales  
 Encargada del Despacho de la Dirección de Administración y Finanzas

CÓDIGO	DESCRIPCIÓN DEL BIEN MUEBLE	VALOR EN LIBROS	FECHA DE REGISTRO	ESTATUS DEL BIEN
UTSJAC1882	AIRE ACONDICIONADO MCA. YORK PCCAC048	15 719.35	09/01/2006	EN BUEN ESTADO
UTSJAR0303	ARCHIVERO METALICO DE 4 GAVETAS	2 336.80	09/01/2006	EN BUEN ESTADO
UTSJAR3332	ARCHIVERO METALICO DE 4 GAVETAS	920.00	09/01/2006	EN BUEN ESTADO
UTSJAR3333	ARCHIVERO METALICO DE 4 GAVETAS	920.00	09/01/2006	EN BUEN ESTADO
UTSJAR4534	ARCHIVERO METALICO DE 3 GAVETAS	1 725.00	09/01/2006	EN BUEN ESTADO
UTSJAR4535	ARCHIVERO METALICO DE 3 GAVETAS	1 725.00	09/01/2006	EN BUEN ESTADO
UTSJAR4665	ARCHIVERO DE MADERA 2 CAJONES	3 881.25	09/01/2006	EN BUEN ESTADO
UTSJAR6965	ARCHIVERO METALICO DE 3 GAVETAS	1 725.00	09/01/2006	EN BUEN ESTADO
UTSJAR6966	ARCHIVERO METALICO DE 3 GAVETAS	1 725.00	09/01/2006	EN BUEN ESTADO
UTSJAR6967	ARCHIVERO METALICO DE 3 GAVETAS	1 725.00	09/01/2006	EN BUEN ESTADO
UTSJAR6968	ARCHIVERO METALICO DE 4 GAVETAS	1 725.00	09/01/2006	EN BUEN ESTADO
UTSJAR6969	ARCHIVERO METAL. 4 GAV./CEA)	2 087.25	09/01/2006	EN BUEN ESTADO
UTSJAR6970	ARCHIVERO METAL. 4 GAV./CEA)	2 087.25	09/01/2006	EN BUEN ESTADO
UTSJAR7064	ARCHIVERO METALICO DE 3 GAVETAS	1 725.00	09/01/2006	EN BUEN ESTADO
UTSJAR7317	ARCHIVERO 3 GAVETAS OFICIO MCA.GEBESA	1 610.00	09/01/2006	EN BUEN ESTADO
UTSJAR7319	ARCHIVERO 3 GAVETAS OFICIO MCA.GEBESA	1,610.00	09/01/2006	EN BUEN ESTADO
UTSJAR7320	ARCHIVERO 3 GAVETAS OFICIO MCA.GEBESA	1,610.00	09/01/2006	EN BUEN ESTADO
UTSJAR7321	ARCHIVERO 3 GAVETAS OFICIO MCA.GEBESA	1,610.00	09/01/2006	EN BUEN ESTADO
UTSJAR7322	ARCHIVERO 3 GAVETAS OFICIO MCA.GEBESA	1,610.00	09/01/2006	EN BUEN ESTADO
UTSJAR7323	ARCHIVERO 3 GAVETAS OFICIO MCA.GEBESA	1,610.00	09/01/2006	EN BUEN ESTADO
UTSJAR7324	ARCHIVERO 3 GAVETAS OFICIO MCA.GEBESA	1,610.00	09/01/2006	EN BUEN ESTADO
UTSJAR7325	ARCHIVERO 3 GAVETAS OFICIO MCA.GEBESA	1,610.00	09/01/2006	EN BUEN ESTADO
UTSJAR7326	ARCHIVERO 3 GAVETAS OFICIO MCA.GEBESA	1,610.00	09/01/2006	EN BUEN ESTADO
UTSJAR7328	ARCHIVERO 3 GAVETAS OFICIO MCA.GEBESA	1,610.00	09/01/2006	EN BUEN ESTADO
UTSJAR7329	ARCHIVERO 3 GAVETAS OFICIO MCA.GEBESA	1,610.00	09/01/2006	EN BUEN ESTADO
UTSJAR7330	ARCHIVERO 3 GAVETAS OFICIO MCA.GEBESA	1,610.00	09/01/2006	EN BUEN ESTADO
UTSJAR7331	ARCHIVERO 3 GAVETAS OFICIO MCA.GEBESA	1,610.00	09/01/2006	EN BUEN ESTADO
UTSJAR7332	ARCHIVERO 3 GAVETAS OFICIO MCA.GEBESA	1,610.00	09/01/2006	EN BUEN ESTADO
UTSJCD8888	CAMARA DIGITAL SONY CYBERSHOT DSC-S600	3 648.43	09/01/2006	EN BUEN ESTADO
UTSJE4096	CONJUNTO EJECUTIVO CUBIERTA PENINSULA	5,104.85	09/01/2006	EN BUEN ESTADO
UTSJE4107	CONJUNTO EJECUTIVO CUBIERTA PENINSULA	5,104.85	09/01/2006	EN BUEN ESTADO
UTSJE4114	CONJUNTO EJECUTIVO CUBIERTA PENINSULA	5,104.85	09/01/2006	EN BUEN ESTADO
UTSJE4128	CONJUNTO EJECUTIVO CUBIERTA PENINSULA	5,104.85	09/01/2006	EN BUEN ESTADO
UTSJE4138	CONJUNTO EJECUTIVO CUBIERTA PENINSULA	5,104.85	09/01/2006	EN BUEN ESTADO
UTSJE4147	CONJUNTO EJECUTIVO CUBIERTA PENINSULA	5,104.85	09/01/2006	EN BUEN ESTADO
UTSJE4310	CONJUNTO EJECUTIVO CUBIERTA PENINSULA	5,104.85	09/01/2006	EN BUEN ESTADO
UTSJC0781	COMPUTADORA MCA.LANIX MOD.TITAN 2700	14,385.35	09/01/2006	EN BUEN ESTADO
UTSJC1880	COMPUTADORA HP BRIO	16,007.03	09/01/2006	EN BUEN ESTADO
UTSJC3468	COMPUTADORA HP COMPAQ 7500	15 927.50	09/01/2006	EN BUEN ESTADO
UTSJC6474	COMPUTADORA DE ESCRITORIO MCA.HP MOD.DC7600	15 059.25	09/01/2006	EN BUEN ESTADO
UTSJC6871	COMPUTADORA HP BRIO BA-800	16,007.03	09/01/2006	EN BUEN ESTADO
UTSJC7520	COMPUTADORA HP BRIO BA-800	16,007.03	09/01/2006	EN BUEN ESTADO
UTSJC9353	CONCENTRADOR DE 12 PTOS. 3COM SUPER STRACK	11 362.23	09/01/2006	EN BUEN ESTADO
UTSJC0194	CAÑON DE PROYECCION MCA. EPSON MOD. S3	12,430.35	09/01/2006	EN BUEN ESTADO
UTSJC0196	CAÑON DE PROYECCION MCA. EPSON MOD. S3	12 430.35	09/01/2006	EN BUEN ESTADO
UTSJC0211	CAÑON DE PROYECCION MCA. EPSON MOD. S3	12,430.35	09/01/2006	EN BUEN ESTADO
UTSJC0215	CAÑON DE PROYECCION MCA. EPSON MOD. S3	12,430.35	09/01/2006	EN BUEN ESTADO
UTSJC04059	CAÑON MCA.EPSON MOD.POWERLITE S3	12 430.35	09/01/2006	EN BUEN ESTADO
UTSJC08477	PROYECTOR MCA.EPSON MOD.1710	28 750.00	09/01/2006	EN BUEN ESTADO
UTSJC08851	CAÑON PANASONIC LB 50-US 2000 LUMENES	15,768.80	09/01/2006	EN BUEN ESTADO
UTSJC6339	COMPUTADORA PORTATIL MCA.HP MOD. NX6320	18 739.25	09/01/2006	EN BUEN ESTADO
UTSJC6350	COMPUTADORA PORTATIL MCA.HP MOD.NX6320	18 739.25	09/01/2006	EN BUEN ESTADO
UTSJC0794	CREDENZA METALICA	1 092.50	09/01/2006	EN BUEN ESTADO
UTSJC0804	CREDENZA METALICA	1 092.50	09/01/2006	EN BUEN ESTADO
UTSJC1860	CREDENZA METALICA	1,414.50	09/01/2006	EN BUEN ESTADO
UTSJC14658	CREDENZA DE MADERA	7 503.75	09/01/2006	EN BUEN ESTADO
UTSJC17333	CREDENZA DE 1.40X0.52 MCA.GEBESA	2 452.95	09/01/2006	EN BUEN ESTADO
UTSJC17334	CREDENZA DE 1.40X0.52 MCA.GEBESA	2 452.95	09/01/2006	EN BUEN ESTADO
UTSJC17335	CREDENZA DE 1.40X0.52 MCA.GEBESA	2 452.95	09/01/2006	EN BUEN ESTADO
UTSJC17336	CREDENZA DE 1.40X0.52 MCA.GEBESA	2 452.95	09/01/2006	EN BUEN ESTADO
UTSJC18208	CREDENZA METALICA	815.99	09/01/2006	EN BUEN ESTADO
UTSJD0924	COMBO DVD-VHS MCA. SONY MOD. D360 P	1 899.00	09/01/2006	EN BUEN ESTADO
UTSJD0932	COMBO DVD-VHS MCA. SONY MOD. D360P	1,899.00	09/01/2006	EN BUEN ESTADO
UTSJD0934	COMBO DVD-VHS MCA. SONY MOD. D360P	1,899.00	09/01/2006	EN BUEN ESTADO
UTSJD0935	COMBO DVD-VHS MCA. SONY MOD. D360P	1 899.00	09/01/2006	EN BUEN ESTADO
UTSJD0936	COMBO DVD-VHS MCA. SONY MOD. D360P	1,899.00	09/01/2006	EN BUEN ESTADO
UTSJD0937	COMBO DVD-VHS MCA. SONY MOD. D360P	1 899.00	09/01/2006	EN BUEN ESTADO
UTSJD0938	COMBO DVD-VHS MCA. SONY MOD. D360P	1 899.00	09/01/2006	EN BUEN ESTADO
UTSJD0939	COMBO DVD-VHS MCA. SONY MOD. D360P	1,899.00	09/01/2006	EN BUEN ESTADO
UTSJD0940	COMBO DVD-VHS MCA. SONY MOD. D360P	1,899.00	09/01/2006	EN BUEN ESTADO
UTSJD0941	COMBO DVD-VHS MCA. SONY MOD. D360P	1,899.00	09/01/2006	EN BUEN ESTADO
UTSJD0942	COMBO DVD-VHS MCA. SONY MOD. D360P	1,899.00	09/01/2006	EN BUEN ESTADO
UTSJD0943	COMBO DVD-VHS MCA. SONY MOD. D360P	1,899.00	09/01/2006	EN BUEN ESTADO
UTSJD1841	DVD MCA. SONY MOD. DVP-NS300	3 438.50	09/01/2006	EN BUEN ESTADO
UTSJM0793	ESCRITORIO METALICO PEDESTAL IZQ.	746.99	09/01/2006	EN BUEN ESTADO
UTSJM0807	ESCRITORIO METALICO PED. DER. MCA. GERMANY	746.99	09/01/2006	EN BUEN ESTADO
UTSJM1864	ESCRITORIO DE MADERA 2 PEDESTALES	2 500.01	09/01/2006	EN BUEN ESTADO
UTSJM3154	ESCRITORIO METALICO 1 PED. C/ADIT. DER.	3,197.00	09/01/2006	EN BUEN ESTADO
UTSJM3329	ESCRITORIO METALICO C/PED. DER.	4 025.00	09/01/2006	EN BUEN ESTADO
UTSJM3334	ESCRITORIO METALICO PED. DER. ADIT. IZQ.	1,598.59	09/01/2006	EN BUEN ESTADO
UTSJM3464	ESCRITORIO METALICO DOBLE PEDESTAL	1 436.11	09/01/2006	EN BUEN ESTADO
UTSJM3577	ESCRITORIO METALICO 1 PEDESTAL	1 265.00	09/01/2006	EN BUEN ESTADO
UTSJM3593	ESCRITORIO METALICO DOS PEDESTALES	2,312.75	09/01/2006	EN BUEN ESTADO
UTSJM4533	ESCRITORIO UN PEDESTAL 1.50X75X75	4 082.50	09/01/2006	EN BUEN ESTADO
UTSJM7337	ESCRITORIO C/ADIT.EJEC.DER.MCA.GEBESA	2 760.00	09/01/2006	EN BUEN ESTADO
UTSJM7338	ESCRITORIO CIADIT.SECRET.IZQ.	2 150.50	09/01/2006	EN BUEN ESTADO
UTSJM7340	ESCRITORIO CIADIT.SECRET.IZQ.	2 150.50	09/01/2006	EN BUEN ESTADO
UTSJM7341	ESCRITORIO CIADIT.SECRET.IZQ.	2 150.50	09/01/2006	EN BUEN ESTADO
UTSJM7342	ESCRITORIO CIADIT.SECRET.IZQ.	2 150.50	09/01/2006	EN BUEN ESTADO
UTSJM7343	ESCRITORIO CIADIT.SECRET.IZQ.	2 150.50	09/01/2006	EN BUEN ESTADO
UTSJM7344	ESCRITORIO C/ADIT.SECRET.DER.	2 150.50	09/01/2006	EN BUEN ESTADO
UTSJM7345	ESCRITORIO C/ADIT.SECRET.DER.	2 150.50	09/01/2006	EN BUEN ESTADO
UTSJM7347	ESCRITORIO C/ADIT.SECRET.DER.	2 150.50	09/01/2006	EN BUEN ESTADO
UTSJM7348	ESCRITORIO C/ADIT.SECRET.DER.	2 150.50	09/01/2006	EN BUEN ESTADO
UTSJM7349	ESCRITORIO C/ADIT.SECRET.DER.	2 150.50	09/01/2006	EN BUEN ESTADO
UTSJM7351	ESCRITORIO C/ADIT.SECRET.DER.	2 150.50	09/01/2006	EN BUEN ESTADO
UTSJM7353	ESCRITORIO DIR.C/CREDENZA Y LIBRERO	7 360.00	09/01/2006	EN BUEN ESTADO

UTSJPAR22010	PARILLA DE CALENTAMIENTO CON AGITACIÓN	28,898.50	30/01/2024	EN BUEN ESTADO
UTSJPAR22011	PARILLA DE CALENTAMIENTO CON AGITACIÓN	28,898.50	30/01/2024	EN BUEN ESTADO
UTSJPAR22012	PARILLA DE CALENTAMIENTO CON AGITACIÓN	28,898.50	30/01/2024	EN BUEN ESTADO
UTSJPAR22013	PARILLA DE CALENTAMIENTO CON AGITACIÓN	28,898.50	30/01/2024	EN BUEN ESTADO
UTSJPAR22014	PARRILLA CALENT. Y AGIT. IKA MOD. C-MAG HS 7	22,891.74	30/01/2024	EN BUEN ESTADO
UTSJPAR22015	PARRILLA CALENT. Y AGIT. IKA MOD. C-MAG HS 7	22,891.74	30/01/2024	EN BUEN ESTADO
UTSJPAR22016	PARRILLA CALENT. Y AGIT. IKA MOD. C-MAG HS 7	22,891.74	30/01/2024	EN BUEN ESTADO
UTSJPAR22017	PARRILLA CALENT. Y AGIT. IKA MOD. C-MAG HS 7	22,891.74	30/01/2024	EN BUEN ESTADO
UTSJPAR22018	PARRILLA CALENT. Y AGIT. IKA MOD. C-MAG HS 7	22,891.74	30/01/2024	EN BUEN ESTADO
UTSJPAR22019	PARRILLA CALENT. Y AGIT. IKA MOD. C-MAG HS 7	22,891.74	30/01/2024	EN BUEN ESTADO
UTSJPAR22020	PARRILLA CALENT. Y AGIT. IKA MOD. C-MAG HS 7	22,891.74	30/01/2024	EN BUEN ESTADO
UTSJPAR22021	PARRILLA CALENT. Y AGIT. IKA MOD. C-MAG HS 7	22,891.74	30/01/2024	EN BUEN ESTADO
UTSJCM22022	COMPUTADORA DE ESCRITORIO DELL 7820	39,646.96	30/01/2024	EN BUEN ESTADO
UTSJCAT22056	CAMIONETA DODGE JOURNEY PLATA	579,900.00	29/02/2024	EN BUEN ESTADO
UTSJIM22057	IMPRESORA PARA CREDENCIALES	39,161.01	16/03/2024	EN BUEN ESTADO
SALDO TOTAL		130,149,804.21		

Nota: Se imprimen solamente la pagina 1 y la Última por ser mas de 150 hojas, la información completa esta en el disco anexo.

  
 L.A. WENDY AMÉRICA MALDONADO MORALES  
 ENCARGADA DEL DESPACHO DE LA DIRECCIÓN DE  
 ADMINISTRACIÓN Y FINANZAS.

  
 LIC. VÍCTOR ALFONSO HERNÁNDEZ CORDOBA  
 JEFE DEL DEPARTAMENTO DE ADQUISICIONES Y  
 ACTIVO FIJO

RELACION DE BIENES INMUEBLES QUE COMPONEN EL PATRIMONIO AL 30 DE JUNIO DEL 2024

Código	Descripción del bien	Valor en Libros
1231100001000000000000	Terreno de la unidad academica Jalpan	597,435.49
1231100002000000000000	Terreno de la UTSJRSan Juan del Rio	26,354,743.65
1231100003000000000000	Actualizacion valor catastral	243,118,856.35
1231100004000000000000	Actualizacion valor catastral Jalpan	398,835.19
1233100001000000000000	Edificio "J" Docencia	7,589,162.14
1233100002000000000000	Edificio "N" Laboratorio	3,533,909.99
1233100003000000000000	Edificio "O" Unidad docente	7,352,020.19
1233100004000000000000	Edificio "P" Laboratorio	3,566,809.49
1233100005000000000000	Edificio "B" Cafeteria	1,015,090.75
1233100006000000000000	Obra exterior PEO 99	1,518,581.63
1233100007000000000000	Edificio "K" Laboratorio	5,546,892.72
1233100008000000000000	Const. red. hidraulica de agua	1,305,213.52
1233100009000000000000	Edificio de la biblioteca	3,971,550.47
1233100010000000000000	Exterior biblioteca	237,797.86
1233100011000000000000	Edificio "I" Unidad docencia	7,540,073.62
1233100012000000000000	Almacenes	1,072,968.78
1233100013000000000000	Plaza del estudiante	379,608.15
1233100014000000000000	Techumbre del estacionamiento	36,800.00
1233100015000000000000	Edificio de vinculacion	10,044,640.23
1233100016000000000000	Gimnasio auditorio	8,033,855.55
1233100017000000000000	Cancha de usos multiples	909,479.66
1233100018000000000000	Laboratorio de medios	9,393,626.00
1233100019000000000000	Andador exterior edificio	53,093.20
1233100020000000000000	Ampliacion de estacionamiento	2,564,713.57
1233100021000000000000	Capsula del tiempo	11,310.00
1233100022000000000000	Asta bandera	39,034.00
1233100023000000000000	Edificio "F" Idiomas	11,903,937.30
1233100024000000000000	Unidad academica Jalpan	3,532,214.00
1233100025000000000000	Cerca de acero de estacionamiento	259,296.26
1233100026000000000000	Andador edificio "H" y "F"	82,172.40
1233100027000000000000	Ampliacion de almacen de mantenimiento	368,928.58
1233100028000000000000	Actualizacion valor catastral	81,935,827.23
1233100029000000000000	Unidad de investigacion	4,343,538.80
1233100030000000000000	Laboratorio de manufactura avanzada	1,697,732.73
1233100031000000000000	Edificio "G"	14,939,687.27
1233100032000000000000	Edificio "D"	15,895,338.10
1233100033000000000000	Cafeteria Unidad Academica Jalpan	436,252.84
1239100001000000000000	Modulo de paneles solares	3,195,465.90
1233100034000000000000	Cancha de futbol Soccer MODULO B, EDIFICIO DE DOCENCIA AMP "D" LABORATORIO DE CONSTRUCCIÓN "Q", CAFETERIA, ADECUACIÓN ACCESO	4,150,800.00
1233100035000000000000	NORTE	33,602,711.42
Total		<b>522,530,005.03</b>

  
M. en A. P. FERNANDO FILEMÓN FERRUSCA ORTIZ  
RECTOR

  
L.A. WENDY AMÉRICA MALDONADO MORALES  
ENCARGADA DE LA DIRECCIÓN DE ADMINISTRACIÓN  
Y FINANZAS



Universidad Tecnológica de San Juan del Río

Al 30 de Junio del 2024

Relación de cuentas bancarias productivas específicas

Fondo, Programa o Convenio	Datos de la Cuenta Bancaria	
	Institución Bancaria	Número de Cuenta
Recurso Federal de Subsidios para organismos descentralizados estatales PP U006 2024	Santander	65510256710


M. en A. P. FERNANDO FILEMÓN FERRUSCA ORTIZ

Rector

L.A. WENDY AMÉRICA MALDONADO MORALES

ENCARGADA DEL DESPACHO DE LA DIRECCIÓN DE ADMINISTRACIÓN Y FINANZAS

NO APLICA



M. en A. P. FERNANDO FILEMÓN FERRUSCA ORTIZ

Rector



L.A. WENDY AMÉRICA MALDONADO MORALES

ENCARGADA DEL DESPACHO DE LA DIRECCIÓN DE ADMINISTRACIÓN  
Y FINANZAS



NO APLICA

M. en A. P. FERNANDO FILEMÓN FERRUSCA ORTIZ

Rector

L.A. WENDY AMÉRICA MALDONADO MORALES

ENCARGADA DEL DESPACHO DE LA DIRECCIÓN DE ADMINISTRACIÓN  
Y FINANZAS

Rubro de Ingresos	Ingreso				Diferencia (6= 5 -1)
	Estimado (1)	Ampliaciones y Reducciones (2)	Modificado (3= 1 + 2)	Devengado (4)	
Impuestos	0	0	0	0	0
Cuotas y Aportaciones de Seguridad Social	0	0	0	0	0
Contribuciones de Mejoras	0	0	0	0	0
Derechos	0	0	0	0	0
Productos	0	967,816	967,816	967,816	967,816
Aprovechamientos	0	0	0	0	0
Ingresos por Venta de Bienes, Prestación de Servicios y Otros Ingresos	25,000,000	1,272,442	26,272,442	19,491,382	-5,528,040
Participaciones, Aportaciones, Convenios, Incentivos Derivados de la Colaboración Fiscal y Fondos Distintos de Aportaciones	0	0	0	0	0
Transferencias, Asignaciones, Subsidios y Subvenciones, y Pensiones y Jubilaciones	167,796,464	6,392,300	174,188,764	98,588,691	-70,987,773
Ingresos Derivados de Financiamientos	0	0	0	0	0
<b>Total</b>	<b>192,796,464</b>	<b>8,632,558</b>	<b>201,429,022</b>	<b>119,047,890</b>	<b>-75,547,996</b>
				Ingresos excedentes	

Estado Analítico de Ingresos Por Fuente de Financiamiento	Ingreso				Diferencia (6= 5 -1)
	Estimado (1)	Ampliaciones y Reducciones (2)	Modificado (3= 1 + 2)	Devengado (4)	
<b>Ingresos del Poder Ejecutivo Federal o Estatal y de los Municipios</b>	0	0	0	0	0
Impuestos	0	0	0	0	0
Cuotas y Aportaciones de Seguridad Social	0	0	0	0	0
Contribuciones de Mejoras	0	0	0	0	0
Derechos	0	0	0	0	0
Productos	0	0	0	0	0
Aprovechamientos	0	0	0	0	0
Participaciones, Aportaciones, Convenios, Incentivos Derivados de la Colaboración Fiscal y Fondos Distintos de Aportaciones	0	0	0	0	0
Transferencias, Asignaciones, Subsidios y Subvenciones, y Pensiones y Jubilaciones	0	0	0	0	0
<b>Ingresos de los Entes Públicos de los Poderes Legislativo y Judicial, de los Órganos Autónomos y del Sector Paraestatal o Paramunicipal, así como de las Empresas Productivas del Estado</b>	<b>192,796,464</b>	<b>8,632,558</b>	<b>201,429,022</b>	<b>119,047,890</b>	<b>-75,547,996</b>
Cuotas y Aportaciones de Seguridad Social	0	0	0	0	0
Productos	0	967,816	967,816	967,816	967,816
Ingresos por Venta de Bienes, Prestación de Servicios y Otros Ingresos	25,000,000	1,272,442	26,272,442	19,491,382	-5,528,040
Transferencias, Asignaciones, Subsidios y Subvenciones, y Pensiones y Jubilaciones	167,796,464	6,392,300	174,188,764	98,588,691	-70,987,773
<b>Ingresos derivados de financiamiento</b>	<b>0</b>	<b>0</b>	<b>0</b>	<b>0</b>	<b>0</b>
<b>Ingresos Derivados de Financiamientos</b>	<b>0</b>	<b>0</b>	<b>0</b>	<b>0</b>	<b>0</b>
<b>Total</b>	<b>192,796,464</b>	<b>8,632,558</b>	<b>201,429,022</b>	<b>119,047,890</b>	<b>-75,547,996</b>
				Ingresos excedentes	

M. en A. P. Fernando Filmon Ferrusca Ortiz  
Re:cur

L.A. Werby Amica Maldonado Morales  
Encargada del Despacho de la Dirección de Administración y Finanzas

**UNIVERSIDAD TECNOLÓGICA DE SAN JUAN DEL RÍO**  
**Estado Analítico del Ejercicio del Presupuesto de Egresos**  
**Clasificación por Objeto del Gasto (Capítulo y Concepto)**  
**Del 1 de Enero al 30 de Junio de 2024**

Concepto	Egresos				Subejercicio 6 = (3 - 4)
	Aprobado 1	Ampliaciones/ (Reducciones) 2	Modificado 3 = (1 + 2)	Devengado 4	
<b>Servicios Personales</b>	<b>150,866,467</b>	<b>0</b>	<b>150,866,467</b>	<b>57,405,749</b>	<b>93,460,719</b>
Remuneraciones al Personal de Carácter Permanente	72,834,683	2,820,123	75,654,806	36,486,913	39,157,893
Remuneraciones al Personal de Carácter Transitorio	0	0	0	0	0
Remuneraciones Adicionales y Especiales	24,910,553	327,312	25,237,865	3,100,892	22,136,972
Seguridad Social	16,470,703	668,016	17,138,720	9,546,568	7,592,152
Otras Prestaciones Sociales y Económicas	24,999,597	1,362,064	26,361,650	6,682,059	19,679,591
Previsiones	6,155,709	-4,707,753	1,447,956	0	1,447,956
Pago de Estímulos a Servidores Públicos	5,495,232	-469,761	5,025,471	1,579,317	3,446,154
<b>Materiales y Suministros</b>	<b>3,756,160</b>	<b>2,387,999</b>	<b>6,144,159</b>	<b>2,542,354</b>	<b>3,601,805</b>
Materiales de Administración, Emisión de Documentos y Artículos Oficiales	1,165,000	339,822	1,504,822	1,022,651	482,171
Alimentos y Utensilios	340,160	58,603	398,763	208,070	190,692
Materiales Primas y Materiales de Producción y Comercialización	0	0	0	0	0
Materiales y Artículos de Construcción y de Reparación	735,000	-56,722	678,278	351,444	326,834
Productos Químicos, Farmacéuticos y de Laboratorio	308,000	1,989,722	2,307,722	208,017	2,089,705
Combustibles, Lubrificantes y Aditivos	740,000	93,736	833,736	518,731	315,004
Vestuario, Blancos, Prendas de Protección y Artículos Deportivos	248,000	-58,869	189,131	81,604	107,527
Materiales y Suministros Para Seguridad	0	0	0	0	0
Herramientas, Refacciones y Accesorios Menores	220,000	11,708	231,708	151,836	79,871
<b>Servicios Generales</b>	<b>24,933,872</b>	<b>3,390,331</b>	<b>28,324,203</b>	<b>16,344,524</b>	<b>11,979,680</b>
Servicios Básicos	1,260,870	1,031,078	2,291,948	1,077,386	1,214,553
Servicios de Arrendamiento	535,870	828,184	1,364,054	568,857	795,197
Servicios Profesionales, Científicos, Técnicos y Otros Servicios	10,096,292	1,014,773	11,111,065	7,427,664	3,683,401
Servicios Financieros, Bancarios y Comerciales	698,940	546,057	1,244,897	388,913	855,984
Servicios de Instalación, Reparación, Mantenimiento y Conservación	9,133,208	249,685	9,382,893	4,812,288	4,570,605
Servicios de Comunicación Social y Publicidad	200,000	-30,000	170,000	63,870	106,130
Servicios de Traslado y Viáticos	290,000	-14,111	275,889	104,601	171,288
Servicios Oficiales	981,792	-218,726	763,066	439,148	323,918
Otros Servicios Generales	1,737,000	-16,610	1,720,390	1,461,787	258,603
<b>Transferencias, Asignaciones, Subsidios y Otras Ayudas</b>	<b>13,239,964</b>	<b>4,737,608</b>	<b>17,977,573</b>	<b>9,426,987</b>	<b>8,550,585</b>
Transferencias Internas y Asignaciones al Sector Público	0	0	0	0	0
Transferencias al Resto del Sector Público	0	0	0	0	0
Subsidios y Subvenciones	27,800	600	28,200	28,200	0
Ayudas Sociales	3,997,624	4,737,008	8,734,632	6,144,393	2,590,239
Pensiones y Jubilaciones	9,214,740	0	9,214,740	3,254,394	5,960,346
Transferencias a Fideicomisos, Mandatos y Otros Análogos	0	0	0	0	0
Transferencias a la Seguridad Social	0	0	0	0	0
Donativos	0	0	0	0	0
Transferencias al Exterior	0	0	0	0	0
<b>Bienes Muebles, Inmuebles e Intangibles</b>	<b>0</b>	<b>3,064,683</b>	<b>3,064,683</b>	<b>1,064,683</b>	<b>2,000,000</b>
Mobiliario y Equipo de Administración	0	2,078,808	2,078,808	78,808	2,000,000
Mobiliario y Equipo Educativo y Recreativo	0	0	0	0	0

UNIVERSIDAD TECNOLÓGICA DE SAN JUAN DEL RÍO  
Estado Analítico del Ejercicio del Presupuesto de Egresos  
Clasificación por Objeto del Gasto (Capítulo y Concepto)  
Del 1 de Enero al 30 de Junio de 2024

Concepto	Egresos					Subejercicio 6 = ( 3 - 4 )
	Aprobado 1	Ampliaciones/ (Reducciones) 2	Modificado 3 = ( 1 + 2 )	Devengado 4	Pagado 5	
Equipo e Instrumental Médico y de Laboratorio	0	405,975	405,975	405,975	405,975	0
Vehículos y Equipo de Transporte	0	579,900	579,900	579,900	579,900	0
Equipo de Defensa y Seguridad	0	0	0	0	0	0
Maquinaria, Otros Equipos y Herramientas	0	0	0	0	0	0
Activos Biológicos	0	0	0	0	0	0
Bienes Inmuebles	0	0	0	0	0	0
Activos Intangibles	0	0	0	0	0	0
Inversión Pública	0	0	0	0	0	0
Obra Pública en Bienes de Dominio Público	0	0	0	0	0	0
Obra Pública en Bienes Propios	0	0	0	0	0	0
Proyectos Productivos y Acciones de Fomento	0	0	0	0	0	0
Inversiones Financieras y Otras Provisiones	0	0	0	0	0	0
Inversiones Para el Fomento de Actividades Productivas	0	0	0	0	0	0
Acciones y Participaciones de Capital	0	0	0	0	0	0
Compra de Títulos y Valores	0	0	0	0	0	0
Concesión de Préstamos	0	0	0	0	0	0
Inversiones en Fideicomisos, Mandatos y Otras Análogos	0	0	0	0	0	0
Otras Inversiones Financieras	0	0	0	0	0	0
Provisiones para Contingencias y Otras Erogaciones Especiales	0	0	0	0	0	0
Participaciones y Aportaciones	0	0	0	0	0	0
Participaciones	0	0	0	0	0	0
Aportaciones	0	0	0	0	0	0
Convenios	0	0	0	0	0	0
Deuda Pública	0	0	0	0	0	0
Amortización de la Deuda Pública	0	0	0	0	0	0
Intereses de la Deuda Pública	0	0	0	0	0	0
Comisiones de la Deuda Pública	0	0	0	0	0	0
Gastos de la Deuda Pública	0	0	0	0	0	0
Costo por Coberturas	0	0	0	0	0	0
Apoyos Financieros	0	0	0	0	0	0
Adeudos de Ejercicios Fiscales Anteriores (Adeüas)	0	0	0	0	0	0
<b>Total del Gasto</b>	<b>192,796,464</b>	<b>13,580,621</b>	<b>206,377,085</b>	<b>86,784,297</b>	<b>84,509,595</b>	<b>119,592,788</b>

M. en A. P. Fernando Ferrusca Ortiz  
Revisor

L.A. Wendy América Maldonado Morales  
Encargada del Despacho de la Dirección de Administración y Finanzas

UNIVERSIDAD TECNOLÓGICA DE SAN JUAN DEL RÍO  
Estado Analítico del Ejercicio del Presupuesto de Egresos  
Clasificación Económica (por Tipo de Gasto)  
Del 1 de Enero al 30 de Junio de 2024

Concepto	Egresos					Subejercicio 6 = ( 3 - 4 )
	Aprobado 1	Ampliaciones/ (Reducciones) 2	Modificado 3 = ( 1 + 2 )	Devengado 4	Pagado 5	
Gasto Corriente	183,581,724	10,515,938	194,097,662	82,465,220	80,190,517	111,632,442
Gasto de Capital	0	3,064,683	3,064,683	1,064,683	1,064,683	2,000,000
Amortización de la Deuda y Disminución de Pasivos	0	0	0	0	0	0
Pensiones y Jubilaciones	9,214,740	0	9,214,740	3,254,394	3,254,394	5,960,346
Participaciones	0	0	0	0	0	0
<b>Total del Gasto</b>	<b>192,796,464</b>	<b>13,580,621</b>	<b>206,377,085</b>	<b>86,784,297</b>	<b>84,509,595</b>	<b>119,592,788</b>

M. en A. P. Ferrnández Fierro Ferrusca Ortiz  
Revisor

L.A. Wendy América Maldonado Morales  
Encargada del Despacho de la Dirección de Administración y Finanzas

**Cuenta Pública 2024**  
**UNIVERSIDAD TECNOLÓGICA DE SAN JUAN DEL RÍO**  
**Estado Analítico del Ejercicio del Presupuesto de Egresos**  
**Clasificación Administrativa**  
**Del 1 de Enero al 30 de Junio de 2024**

Concepto	Egresos			Subejercicio		
	Aprobado 1	Ampliaciones/ (Reducciones) 2	Modificado 3 = (1 + 2)		Devengado 4	Pagado 5
RECTORIA	577,333	6,728,219	7,305,552	3,140,560	3,058,849	4,164,992
ABOGADO GENERAL	137,500	2,039,528	2,177,028	1,116,211	1,095,026	1,060,817
ORGANO INTERNO DE CONTROL	180,000	870,867	1,050,867	457,887	444,793	592,980
RECTORIA	243,369	2,835,000	3,078,369	1,114,714	1,114,714	1,929,682
DESARROLLO ORGANIZACIONAL	16,464	982,824	999,288	417,775	404,316	581,513
SECRETARIA ACADÉMICA	5,434,641	102,077,777	107,512,418	43,313,377	41,890,038	64,199,042
DIRECCIÓN DE LA DIVISIÓN DE NEGOCIOS Y MERCADOTECNIA	998,912	20,185,433	21,184,345	8,422,851	8,136,991	12,761,494
DIRECCIÓN DE LA DIVISIÓN DE MECATRÓNICA, DESARROLLO DE SOFTWARE E INGENIERÍA CIVIL	1,266,113	28,787,813	30,053,926	12,387,505	11,954,227	17,668,421
DIRECCIÓN DE LA DIVISIÓN DE QUÍMICA Y ENERGÍAS RENOVABLES	812,471	23,503,641	24,316,112	9,584,722	9,267,038	14,751,390
DIRECCIÓN DE LA DIVISIÓN DE SISTEMAS PRODUCTIVOS Y MANTENIMIENTO INDUSTRIAL	1,054,590	19,150,342	20,204,932	8,292,022	8,021,938	11,912,910
DIRECCIÓN DE INVESTIGACIÓN, DESARROLLO TECNOLÓGICO Y POSGRADO	180,262	2,451,668	2,631,930	832,123	808,466	1,799,807
SECRETARIA ACADÉMICA	1,122,293	7,998,881	9,121,174	3,814,153	3,701,358	5,307,021
DEPARTAMENTO DE SERVICIOS BIBLIOTECARIOS, CULTURAL Y DEPORTES	2,116,820	10,485,598	12,602,418	5,337,177	5,175,249	7,265,241
DEPARTAMENTO DE SERVICIOS MEDICOS	498,362	3,912,919	4,411,281	1,808,123	1,749,534	2,603,158
DEPARTAMENTO DE SERVICIOS ESCOLARES	48,820	858,516	907,336	322,683	308,058	584,653
DIRECCIÓN DE ASUNTOS ESTUDIANTILES	375,752	2,663,913	3,039,665	1,564,260	1,521,156	1,478,405
DIRECCION DE ASUNTOS ESTUDIANTILES	1,193,886	3,050,249	4,244,135	1,642,111	1,596,501	2,602,024
DIRECCION DE VINCULACIÓN	3,956,722	13,163,766	17,120,488	10,453,048	10,352,874	6,667,440
DEPARTAMENTO DE RELACIONES CON EL SECTOR PRODUCTIVO	864,174	4,280,347	5,124,521	2,545,363	2,498,007	2,579,157
SERVICIOS TECNOLÓGICOS	932,500	-249,594	682,906	393,491	393,491	289,416
DEPARTAMENTO DE PRENSA Y DIFUSION	584,000	871,315	1,455,315	682,036	682,210	763,279
DIRECCION DE VINCULACION	1,576,048	8,281,698	9,857,746	6,822,158	6,779,166	3,035,588
DIRECCION DE ADMINISTRACIÓN Y FINANZAS	179,546,040	-128,970,213	50,575,827	20,928,943	20,509,658	29,646,884
DEPARTAMENTO DE ADMINISTRACIÓN FINANCIERA	112,265	2,362,956	2,475,221	1,098,950	1,067,738	1,376,271
DEPARTAMENTO DE RECURSOS HUMANOS	161,312,561	-141,734,039	19,578,521	5,577,079	5,525,675	14,001,442
DEPARTAMENTO DE ADQUISICIONES Y ACTIVO FIJO	443,218	1,613,138	2,056,356	999,934	976,888	1,056,421
DEPARTAMENTO DE MANTENIMIENTO E INSTALACIONES	13,917,167	5,627,306	19,544,473	9,767,838	9,718,666	9,776,636
DIRECCION DE ADMINISTRACION Y FINANZAS	3,732,537	1,290,085	5,022,622	3,082,623	2,835,216	1,939,998
DEPARTAMENTO DE PROGRAMACION Y PRESUPUESTO	28,292	1,870,342	1,898,634	402,519	385,676	1,496,116
DIRECCION DE PLANEACIÓN Y SISTEMAS DE INFORMACIÓN	1,164,908	10,095,475	11,260,383	3,611,192	3,522,927	7,649,190
DEPARTAMENTO DE PLANEACIÓN, EVALUACIÓN Y ESTADÍSTICA	73,508	2,326,538	2,400,046	896,724	869,718	1,503,323
DEPARTAMENTO DE TECNOLOGÍAS DE LA INFORMACION	927,100	4,408,025	5,335,125	2,223,526	2,179,680	3,111,589
DIRECCION DE PLANEACION Y SISTEMAS DE INFORMACION	164,300	3,360,911	3,525,211	490,943	473,529	3,034,268
<b>Total del Gasto</b>	<b>192,796,464</b>	<b>13,580,621</b>	<b>206,377,085</b>	<b>86,784,297</b>	<b>84,509,595</b>	<b>119,592,788</b>

*[Firma]*

*[Firma]*

M. en A. P. Fernando Fierro Ferrusca Ortiz  
 Rector

L.A. Wendy América Maldonado Morales  
 Encargada del Despacho de la Dirección de Administración y Finanzas



**UNIVERSIDAD TECNOLÓGICA DE SAN JUAN DEL RÍO**  
**Estado Analítico del Ejercicio del Presupuesto de Egresos**  
**Clasificación Funcional (Finalidad y Función)**  
**Del 1 de Enero al 30 de Junio de 2024**

Concepto	Egresos					Subejercicio 6 = ( 3 - 4 )
	Aprobado 1	Ampliaciones/(Reducciones) 2	Modificado 3 = ( 1 + 2 )	Devengado 4	Pagado 5	
<b>Gobierno</b>						
Legislación	0	0	0	0	0	0
Justicia	0	0	0	0	0	0
Coordinación de la Política de Gobierno	0	0	0	0	0	0
Relaciones Exteriores	0	0	0	0	0	0
Asuntos Financieros y Hacendarios	0	0	0	0	0	0
Seguridad Nacional	0	0	0	0	0	0
Asuntos de Orden Público y de Seguridad Interior	0	0	0	0	0	0
Otros Servicios Generales	0	0	0	0	0	0
<b>Desarrollo Social</b>	192,796,464	13,580,621	206,377,085	86,784,297	84,509,595	119,592,788
Protección Ambiental	0	0	0	0	0	0
Vivienda y Servicios a la Comunidad	0	0	0	0	0	0
Salud	0	0	0	0	0	0
Recreación, Cultura y Otras Manifestaciones Sociales	0	0	0	0	0	0
Educación	192,796,464	13,580,621	206,377,085	86,784,297	84,509,595	119,592,788
Protección Social	0	0	0	0	0	0
Otros Asuntos Sociales	0	0	0	0	0	0
<b>Desarrollo Económico</b>	0	0	0	0	0	0
Asuntos Económicos, Comerciales y Laborales en General	0	0	0	0	0	0
Agropecuaria, Silvicultura, Pesca y Caza	0	0	0	0	0	0
Combustibles y Energía	0	0	0	0	0	0
Minería, Manufacturas y Construcción	0	0	0	0	0	0
Transporte	0	0	0	0	0	0
Comunicaciones	0	0	0	0	0	0
Turismo	0	0	0	0	0	0
Ciencia, Tecnología e Innovación	0	0	0	0	0	0
Otras Industrias y Otros Asuntos Económicos	0	0	0	0	0	0
<b>Otras no Clasificadas en Funciones Anteriores</b>	0	0	0	0	0	0
Transacciones de la Deuda Pública / Costo Financiero de la Deuda	0	0	0	0	0	0
Transferencias, Participaciones y Aportaciones entre Diferentes Niveles y Ordenes de Gobierno	0	0	0	0	0	0
Saneamiento del Sistema Financiero	0	0	0	0	0	0
Adeudos de Ejercicios Fiscales Anteriores	0	0	0	0	0	0
<b>Total del Gasto</b>	<b>192,796,464</b>	<b>13,580,621</b>	<b>206,377,085</b>	<b>86,784,297</b>	<b>84,509,595</b>	<b>119,592,788</b>

*Optimizado*

M. en A. P. Francisco Elmió Ferrusca Ortiz  
 Rector

L.A. Wendy América Malcomado Morales  
 Encargada del Despacho de la Dirección de Administración y Finanzas


*Handwritten mark*



**UNIVERSIDAD TECNOLÓGICA DE SAN JUAN DEL RÍO**  
**Endeudamiento Neto**  
**Del 1 de Enero al 30 de Junio de 2024**

Identificación de Crédito o Instrumento	Contratación / Colocación	Amortización	Endeudamiento Neto
	A	B	C = A - B
<b>Créditos Bancarios</b>			
			0
			0
	<b>NADA QUE MANIFESTAR</b>		0
			0
			0
			0
			0
			0
			0
			0
<b>Total Créditos Bancarios</b>	<b>0</b>	<b>0</b>	<b>0</b>
<b>Otros Instrumentos de Deuda</b>			
			0
			0
			0
			0
			0
			0
			0
			0
			0
			0
<b>Total Otros Instrumentos de Deuda</b>	<b>0</b>	<b>0</b>	<b>0</b>
<b>TOTAL</b>	<b>0</b>	<b>0</b>	<b>0</b>

  
 M. en A. P. Fernando Filemon Ferrusca Ortiz  
 Rector

  
 L.A. Wendy América Maldonado Morales  
 Encargada del Despacho de la Dirección de Administración y







**UNIVERSIDAD TECNOLÓGICA DE SAN JUAN DEL RÍO**  
**Flujo de Fondos**  
**Del 1 de Enero al 30 de Junio de 2024**  
**(Cifras en Pesos)**

Concepto	Estimado / Aprobado	Devengado	Recaudado / Pagado
<b>Rubros de Ingresos</b>	<b>192,796,464</b>	<b>119,047,890</b>	<b>117,248,468</b>
Impuestos	0	0	0
Cuotas y Aportaciones de Seguridad Social	0	0	0
Contribuciones de Mejoras	0	0	0
Derechos	0	0	0
Productos	0	967,816	967,816
Aprovechamientos	0	0	0
Ingresos por Venta de Bienes, Prestación de Servicios y Otros Ingresos	25,000,000	19,491,382	19,471,960
Participaciones, Aportaciones, Convenios, Incentivos Derivados de la Colaboración Fiscal y Fondos Distintos de Aportaciones	0	0	0
Transferencias, Asignaciones, Subsidios y Subvenciones, y Pensiones y Jubilaciones	167,796,464	98,588,691	96,808,691
Ingresos Derivados de Financiamientos	0	0	0
<b>Capítulos de Gasto</b>	<b>192,796,464</b>	<b>86,784,297</b>	<b>84,509,595</b>
Servicios Personales	150,866,467	57,405,749	55,354,816
Materiales y Suministros	3,756,160	2,542,354	2,542,354
Servicios Generales	24933872.34	16,344,524	16,120,754
Transferencias, Asignaciones, Subsidios y Otras Ayudas	13,239,964	9,426,987	9,426,987
Bienes Muebles, Inmuebles e Intangibles	0	1,064,683	1,064,683
Inversión Pública	0	0	0
Inversiones Financieras y Otras Provisiones	0	0	0
Participaciones y Aportaciones	0	0	0
Deuda Pública	0	0	0
<b>Total de las operaciones</b>	<b>0</b>	<b>32,263,592</b>	<b>32,738,873</b>

Bajo protesta de decir verdad declaramos que los Estados Financieros y sus notas, son razonablemente correctos y son responsabilidad del emisor.

\_\_\_\_\_  
M. en A. P. Fernando Filémon Ferrusca Ortiz  
Rector

\_\_\_\_\_  
L.A. Wendy América Maldonado Morales  
Encargada del Despacho de la Dirección de Administración y Finanzas

*F*

UNIVERSIDAD TECNOLÓGICA DE SAN JUAN DEL RÍO  
Gasto por Categoría Programática  
Del 1 de Enero al 30 de Junio de 2024

Concepto	Egresos					Subejercicio 6 = ( 3 - 4 )
	Aprobado 1	Ampliaciones/ (Reducciones) 2	Modificado 3 = ( 1 + 2 )	Devengado 4	Pagado 5	
<b>Programas</b>	192,796,464	13,580,621	206,377,085	86,784,297	84,509,595	119,592,788
<b>Subsidios: Sector Social y Privado o Entidades Federativas y Municipios</b>	0	0	0	0	0	0
Sujetos a Reglas de Operación	0	0	0	0	0	0
Otros Subsidios	0	0	0	0	0	0
<b>Desempeño de las Funciones</b>	167,755,333	12,912,843	180,668,176	74,412,482	74,188,712	106,255,695
Prestación de Servicios Públicos	167,755,333	12,912,843	180,668,176	74,412,482	74,188,712	106,255,695
Provisión de Bienes Públicos	0	0	0	0	0	0
Planeación, seguimiento y evaluación de políticas públicas	0	0	0	0	0	0
Promoción y fomento	0	0	0	0	0	0
Regulación y supervisión	0	0	0	0	0	0
Funciones de las Fuerzas Armadas (Únicamente Gobierno Federal)	0	0	0	0	0	0
Específicos	0	0	0	0	0	0
Proyectos de Inversión	0	0	0	0	0	0
<b>Administrativos y de Apoyo</b>	0	0	0	0	0	0
Apoyo al proceso presupuestario y para mejorar la eficiencia institucional	0	0	0	0	0	0
Apoyo a la función pública y al mejoramiento de la gestión	0	0	0	0	0	0
Operaciones ajenas	0	0	0	0	0	0
<b>Compromisos</b>	0	0	0	0	0	0
Obligaciones de cumplimiento de resolución jurisdiccional	0	0	0	0	0	0
Desastres Naturales	0	0	0	0	0	0
<b>Obligaciones</b>	25,041,131	667,778	25,708,909	12,371,815	10,320,883	13,337,094
Pensiones y jubilaciones	9,214,740	0	9,214,740	3,254,394	3,254,394	5,960,346
Aportaciones a la seguridad social	15,826,391	667,778	16,494,169	9,117,421	7,066,489	7,376,748
Aportaciones a fondos de estabilización	0	0	0	0	0	0
Aportaciones a fondos de inversión y reestructura de pensiones	0	0	0	0	0	0
<b>Programas de Gasto Federalizado (Gobierno Federal)</b>	0	0	0	0	0	0
Gasto Federalizado	0	0	0	0	0	0
Participaciones a entidades federativas y municipios	0	0	0	0	0	0
Costo financiero, deuda o apoyos a deudores y ahorradores de la banca	0	0	0	0	0	0
Adeudos de ejercicios fiscales anteriores	0	0	0	0	0	0
<b>Total del Gasto</b>	<b>192,796,464</b>	<b>13,580,621</b>	<b>206,377,085</b>	<b>86,784,297</b>	<b>84,509,595</b>	<b>119,592,788</b>

M. en A. P. Ferrnando Fiermón Ferrusca Ortiz  
Rector

L.A. Wendy América Maldonado Morales  
Encargada del Despacho de la Dirección de Administración y Finanzas

UNIVERSIDAD TECNOLÓGICA DE SAN JUAN DEL RÍO  
Estado Analítico del Ejercicio del Presupuesto de Egresos  
Programas y Proyectos de Inversión  
Del 01 enero al 30 de abril de 2024

Concepto	Egresos					Subejercicio 6 = ( 3 - 4 )
	Aprobado 1	Ampliaciones (Reducciones) 2	Modificado 3=(1+2)	Devengado 4	Pagado 5	
<b>RECURSO</b>						
<b>TOTAL DEL GASTO</b>	<b>\$0.00</b>	<b>\$0.00</b>	<b>\$0.00</b>	<b>\$0.00</b>	<b>\$0.00</b>	<b>\$0.00</b>
INGRESOS PROPIOS	\$0.00	\$0.00	\$0.00	\$0.00	\$0.00	\$0.00
ESTATAL	\$0.00	\$0.00	\$0.00	\$0.00	\$0.00	\$0.00
PRODEP	\$0.00	\$0.00	\$0.00	\$0.00	\$0.00	\$0.00
NUEVOS TALENTOS	\$0.00	\$0.00	\$0.00	\$0.00	\$0.00	\$0.00
LABORATORIO DE INNOVACION	\$0.00	\$0.00	\$0.00	\$0.00	\$0.00	\$0.00
PROYECTO VINCULACION	\$0.00	\$0.00	\$0.00	\$0.00	\$0.00	\$0.00

  
M. en A.P. Fernando Filemón Ferrusca Ortiz  
Rector

  
L.A. Wendy América Maldonado Morales  
Encargada de Despacho de Dirección de Administración y Finanzas

PODER EJECUTIVO DEL ESTADO DE QUERÉTARO  
SECRETARÍA DE FINANZAS  
UNIDAD ESTATAL DEL SISTEMA DE EVALUACIÓN DEL DESEMPEÑO  
EJERCICIO FISCAL 2024



REPORTE DE AVANCE DE INDICADORES  
PRIMER TRIMESTRE

DEPARTAMENTO DE INICIATIVA PRESUPUESTAL	20.SJR	UNIVERSIDAD TECNOLÓGICA DE SAN JUAN DEL RÍO	SECTOR	Educación
PROGRAMA PRESUPUESTAL	CLAVE	DESCRIPCIÓN DE LA NUE	E06Z	
PLAN ESTRATÉGICO DE DESARROLLO	EJE DEL PIDO	2. Educación, Cultura y Deporte	2. Impulsar y ampliar el acceso, así como elevar el nivel de la educación, la cultura y el deporte para todos y cada uno de los grupos sociales que componen la población del estado.	
DEPARTAMENTO DE INICIATIVA PRESUPUESTAL	OBJETIVO	4. Educación de calidad.	4. Educación de calidad.	
19 de abril de 2024				

CLAVE	NIVEL	RESUMEN NARRATIVO	NOMBRE DEL INDICADOR	FRECUENCIA	META	ÚLTIMO REPORTE DE LA ADMINISTRACIÓN	AVANCE TRIMESTRAL					TOTAL ACUMULADO	UNIDAD ADMINISTRATIVA RESPONSABLE
							1ER TRIM	2DO TRIM	3ER TRIM	4DO TRIM	PROGNOSTICO		
20.SJR.1	F	Conducir e impulsar y ampliar el acceso, así como elevar el nivel de la educación, la cultura y el deporte para todos y cada uno de los grupos sociales que componen la población del estado	Grado Promedio de Escolaridad de la población de 15 años o más en el Estado	Anual	11.20	Último reportado	No aplica	No aplica	No aplica	11.20	11.20	No aplica	Coordinación de Planeación Educativa de la SEDEO
20.SJR.1.1	P	El alumnado inscrito en la Universidad Tecnológica de San Juan del Río concluye sus estudios de nivel superior cursados	Porcentaje de Eficiencia terminal por cohorte en el nivel de Maestría con respecto al total de alumnos y alumnas que ingresaron a 1er. cuatrimestre	Anual	47.65%	Último reportado	No aplica	No aplica	No aplica	47.65%	47.65%	No aplica	Secretaría Académica
20.SJR.1.1	P	El alumnado inscrito en la Universidad Tecnológica de San Juan del Río concluye sus estudios de nivel superior cursados	Porcentaje de Eficiencia terminal por cohorte en el nivel de Licenciatura con respecto al total de alumnos y alumnas que ingresaron a 7° cuatrimestre	Anual	90.00%	Último reportado	No aplica	No aplica	No aplica	90.00%	90.00%	No aplica	Secretaría Académica
20.SJR.1.1	P	El alumnado inscrito en la Universidad Tecnológica de San Juan del Río concluye sus estudios de nivel superior cursados	Porcentaje de Eficiencia terminal por cohorte en el nivel de TSU con respecto al total de alumnos y alumnas que ingresaron a 1er cuatrimestre	Anual	68.00%	Último reportado	No aplica	No aplica	No aplica	68.00%	68.00%	No aplica	Secretaría Académica

PODER EJECUTIVO DEL ESTADO DE QUERÉTARO  
SECRETARÍA DE FINANZAS  
UNIDAD ESTATAL DEL SISTEMA DE EVALUACIÓN DEL DESEMPEÑO  
EJERCICIO FISCAL 2024



REPORTE DE AVANCE DE INDICADORES  
PRIMER TRIMESTRE

CLAVE	RESUMEN NARRATIVO	NOMBRE DEL INDICADOR	FRECUENCIA	UNIDAD DE MEDIDA	2023R	DESCRIPCIÓN DE LA META	UNIVERSIDAD TECNOLÓGICA DE SAN JUAN DEL RÍO	SECTOR	Educativo
20.53R.1.1.1	Formación al alumnado en los niveles de TSU, Licenciatura y Maestría, impartida	Tasa de variación del total de alumnos y alumnos atendidos por la institución, mismo cuatrimestre año actual respecto mismo cuatrimestre año anterior	Trimestral	Porcentaje	Promedio	1.00%	1.00%	1.00%	1.00%
20.53R.1.1.1	Formación al alumnado en los niveles de TSU, Licenciatura y Maestría, impartida	Porcentaje de abandonos respecto al nivel de Maestría con respecto del total de alumnos y alumnos inscritos al inicio del mismo cuatrimestre	Trimestral	Porcentaje	Promedio	16.00%	16.00%	16.00%	16.00%
20.53R.1.1.1	Formación al alumnado en los niveles de TSU, Licenciatura y Maestría, impartida	Porcentaje de abandonos respecto al nivel de Licenciatura con respecto del total de alumnos y alumnos inscritos al inicio del mismo cuatrimestre	Trimestral	Porcentaje	Promedio	3.00%	3.00%	3.00%	3.00%
20.53R.1.1.1	Formación al alumnado en los niveles de TSU, Licenciatura y Maestría, impartida	Porcentaje de abandonos respecto al nivel de TSU con respecto del total de alumnos y alumnos inscritos al inicio del mismo cuatrimestre	Trimestral	Porcentaje	Promedio	10.00%	10.00%	10.00%	10.00%

2. Educación, Cultura y Deporte  
OBJETIVO DEL SJE  
2. Impulsar y ampliar el acceso, así como elevar el nivel de la educación, la cultura y el deporte para todos y cada uno de los grupos sociales que componen la población del estado.  
4. Educación de calidad.  
19 de abril de 2024

CLAVE	RESUMEN NARRATIVO	NOMBRE DEL INDICADOR	FRECUENCIA	UNIDAD DE MEDIDA	INDICADOR DE AVANCE	AVANCE TRIMESTRAL				TOTAL ACUMULADO	UNIDAD ADMINISTRATIVA RESPONSABLE
						1ER TRIM	2DO TRIM	3ER TRIM	4TO TRIM		
20.53R.1.1.1	Formación al alumnado en los niveles de TSU, Licenciatura y Maestría, impartida	Tasa de variación del total de alumnos y alumnos atendidos por la institución, mismo cuatrimestre año actual respecto mismo cuatrimestre año anterior	Trimestral	Porcentaje	Promedio	1.00%	1.00%	1.00%	1.00%	1.00%	Secretaría Académica
20.53R.1.1.1	Formación al alumnado en los niveles de TSU, Licenciatura y Maestría, impartida	Porcentaje de abandonos respecto al nivel de Maestría con respecto del total de alumnos y alumnos inscritos al inicio del mismo cuatrimestre	Trimestral	Porcentaje	Promedio	16.00%	16.00%	16.00%	16.00%	16.00%	Secretaría Académica
20.53R.1.1.1	Formación al alumnado en los niveles de TSU, Licenciatura y Maestría, impartida	Porcentaje de abandonos respecto al nivel de Licenciatura con respecto del total de alumnos y alumnos inscritos al inicio del mismo cuatrimestre	Trimestral	Porcentaje	Promedio	3.00%	3.00%	3.00%	3.00%	3.00%	Secretaría Académica
20.53R.1.1.1	Formación al alumnado en los niveles de TSU, Licenciatura y Maestría, impartida	Porcentaje de abandonos respecto al nivel de TSU con respecto del total de alumnos y alumnos inscritos al inicio del mismo cuatrimestre	Trimestral	Porcentaje	Promedio	10.00%	10.00%	10.00%	10.00%	10.00%	Secretaría Académica

**PODER EJECUTIVO DEL ESTADO DE QUERÉTARO**  
**SECRETARÍA DE FINANZAS**  
**UNIDAD ESTATAL DEL SISTEMA DE EVALUACIÓN DEL DESEMPEÑO**  
**EJERCICIO FISCAL 2024**  
**REPORTES DE AVANCE DE INDICADORES**  
**PRIMER TRIMESTRE**



INFORMACIÓN LÍNEA PRINCIPAL		20.SJR	UNIVERSIDAD TECNOLÓGICA DE SAN JUAN DEL RÍO	SECTOR	Educativo
PROGRAMA PRESUPUESTARIO		CLAVE DE LA META	DESCRIPCIÓN DE LA META	INDICADOR	Formación académica tecnológica a nivel superior y postgrado UTSJR
PLAN ESTATAL DE DESARROLLO		CLAVE	EOB2		
DESARROLLO SOSTENIBLE / ÁMBITO 2023		ETI DEL PIDO	2. Educación, Cultura y Deporte	OBJETIVO DEL EJE	2. Impulsar y ampliar el acceso, así como elevar el nivel de la educación, la cultura y el deporte para todos y cada uno de los grupos sociales que componen a la población del estado.
FECHA DE ELABORACIÓN		OBJETIVO			4. Educación de calidad.

19 de abril de 2024

CLAVE	NIVEL	RESUMEN NARRATIVO	NOMBRE DEL INDICADOR	FRECUENCIA	META	CÓMODO DE AGREGACIÓN	AVANCE TRIMESTRAL				TOTAL ACUMULADO	CATEGORIZACIÓN TÉCNICA DEL COMPORTAMIENTO DEL INDICADOR	UNIDAD ADMINISTRATIVA RESPONSABLE		
							1ER TRIM	2DO TRIM	3ER TRIM	4TO TRIM					
20.SJR.1.1.1.1	C1 A1	Capacitación al personal docente de la institución	Porcentaje de personal docente capacitado con respecto al total de docentes a capacitar en el año	Trimestral	99.25%	Acumulado	88.00	46.00%	14.35%	40.00%	0.00%	99.95%	Las metas programadas por trimestre, se establecieron tomando como referencia el valor reportado como real, para el 4to trimestre, no se está programando una meta, ya que para los meses que comprende dicho trimestre, no se tienen capacitaciones programadas.	Dirección de Administración y Finanzas	
20.SJR.1.1.1.2	C1 A2	Otorgamiento de becas de apoyo al estudiante para evitar el abandono escolar	Porcentaje de alumnos y alumnos que reciben una beca por parte de la institución durante el cuatrimestre	Trimestral	0.06%	Promedio	No disponible	0.05%	0.05%	0.05%	0.05%	0.05%	No se reporta el primer trimestre ya que el cierre se realiza cuatrimestral: * El primer cuatrimestre será reportado en el segundo trimestre. * El tercer cuatrimestre será reportado en el cuarto trimestre.	Dirección de Asuntos Estudiantiles	
20.SJR.1.1.1.2	C1 A2	Otorgamiento de becas de apoyo al estudiante para evitar el abandono escolar	Porcentaje de alumnos y alumnos que reciben una beca por parte de la institución durante el cuatrimestre	Trimestral	15.00%	Promedio	No disponible	No disponible	16.00%	16.00%	16.00%	16.00%	No se reporta el primer trimestre ya que el cierre se realiza cuatrimestral: * El primer cuatrimestre será reportado en el segundo trimestre. * El segundo cuatrimestre será reportado en el tercer trimestre. * El tercer cuatrimestre será reportado en el cuarto trimestre.	Dirección de Asuntos Estudiantiles	
20.SJR.1.1.1.3	C1 A3	Realización de seguimiento de egresados de TSU en su incorporación al mercado laboral	Porcentaje de egresados y egresados de Licenciatura que se suben en el mercado laboral a seis meses de haber egresado con respecto al total de egresados y egresados de Licenciatura del mismo periodo	Annual	55.00%	Último reportado	No aplica	No aplica	No aplica	No aplica	No aplica	No aplica	No aplica	No aplica	Dirección de Vinculación
20.SJR.1.1.1.4	C1 A4	Realización de seguimiento de egresados de TSU en su incorporación al mercado laboral	Porcentaje de egresados y egresados de TSU que se suben en el mercado laboral a seis meses de haber egresado con respecto al total de egresados y egresados de TSU del mismo periodo	Annual	20.00%	Último reportado	No aplica	No aplica	No aplica	No aplica	No aplica	20.00%	No aplica	No aplica	Dirección de Vinculación

PODER EJECUTIVO DEL ESTADO DE QUERÉTARO  
SECRETARÍA DE FINANZAS  
UNIDAD ESTATAL DEL SISTEMA DE EVALUACIÓN DEL DESEMPEÑO



EJERCICIO FISCAL 2024  
PRIMER TRIMESTRE

UNIVERSIDAD TECNOLÓGICA DE SAN JUAN DEL RÍO		SECTOR		Educativo
DESCRIPCIÓN DE LA UDE		NOMBRE		Formación académica tecnológica e nivel superior y posgrado UTSUR
20.SJR.1.2	2. Educación, Cultura y Deporte	OBJETIVO DEL IJE		2. Impulsar y ampliar el nivel de la educación, la cultura y el deporte para todos y cada uno de los grupos sociales que componen la población del estado.
METRO DE RESULTADOS		INDICADOR		4. Educación de calidad.

18 de abril de 2024

CLAVE	NIVEL	RESUMEN NARRATIVO	NOMBRE DEL INDICADOR	FRECUENCIA	META	CANTIDAD DE EJECUCIÓN	4 TRIMESTRES					TOTAL ACUMULADO	UNIDAD ADMINISTRATIVA RESPONSABLE	
							1ER TRIM	2DO TRIM	3ER TRIM	4TO TRIM	TOTAL			
20.SJR.1.2	C2	Servicios Tecnológicos proporcionados	Porcentaje de ingresos por servicios tecnológicos proyectados a captar por servicios tecnológicos	Trimestral	85.00%	Acumulado	\$284,728.76	0.00%	0.00%	0.00%	85.00%	85.00%	No se programa meta trimestral solo anual, ya que la venta de servicios tecnológicos es variable de acuerdo a la demanda y al ser un factor externo, no depende de la Universidad el que se realice o no la venta. Por lo anterior no se pueden aceptar las metas propuestas, por lo que la meta anual, se aplica hasta el último trimestre. Es indicador acumulativo.	Dirección de Vinculación
20.SJR.1.2.1	C2.A1	Promoción de los cursos del Centro de Idiomas de la Universidad Tecnológica (CIUT)	Porcentaje de ingresos por el Centro de Idiomas de la Universidad Tecnológica (CIUT) con respecto al total de los ingresos proyectados a captar por el Centro de Idiomas de la Universidad Tecnológica (CIUT)	Trimestral	85.00%	Acumulado	\$22,140.00	0.00%	0.00%	0.00%	85.00%	85.00%	No se programa meta trimestral solo anual, ya que la inscripción y servicios del Centro de Idiomas de la Universidad Tecnológica es variable de acuerdo a la demanda y al ser un factor externo, no depende de la Universidad la inscripción e inscripción de alumnos por lo anterior no se pueden aceptar las metas propuestas, por lo que la meta anual, se aplica hasta el último trimestre. Es indicador acumulativo.	Dirección de Vinculación
20.SJR.1.2.2	C2.A2	Oferta de certificaciones de CONOCER al público en general	Porcentaje de ingresos por certificaciones de CONOCER con respecto al total de los ingresos proyectados a captar por certificaciones de CONOCER	Trimestral	85.00%	Acumulado	\$6,800.00	0.00%	0.00%	0.00%	85.00%	85.00%	No se programa meta trimestral solo anual, ya que la venta de Certificaciones CONOCER es variable de acuerdo a la demanda y al ser un factor externo, no depende de la Universidad la venta por dichas certificaciones. Por lo anterior no se pueden aceptar las metas propuestas, por lo que la meta anual, se aplica hasta el último trimestre. Es indicador acumulativo.	Dirección de Vinculación

M.G. T.T.   
 Encargado Operativo GPR

M.G. P.   
 Titular de la Dependencia de la RUIBIO



San Juan del Río, Qro., 03 de julio de 2024

**OFICIO UTSJR DPSI/028/24**

**ASUNTO:** Entrega 1er. Avance trim. POA estatal  
para estados financieros

**L.A WENDY AMÉRICA MALDONADO MORALES**

Dirección de Administración y Finanzas

PRESENTE

Por medio del presente le envío un cordial saludo y al mismo tiempo, me permito dar respuesta a su oficio **UTSJR DIRAF/164/2024** mediante el que se solicita información referente al Programa Operativo Anual (POA) Estatal para integrarlo a los reportes de estados financieros del mes de junio. En este contexto, me permito informarle que el reporte mencionado, se emite de manera trimestral, por lo que, por el momento estamos en posibilidades de compartirle el primer avance trimestral correspondiente al periodo enero – marzo 2024, que es el último reporte oficial entregado a la Unidad Estatal del Sistema de Evaluación del Desempeño. El siguiente reporte trimestral (abril – junio) se estará concluyendo a más tardar el día 8 julio, toda vez que es un documento conformado por información de diversas áreas de la universidad y al día de hoy se encuentra en proceso de elaboración para su posterior validación y oficialización.

En cuanto se tenga liberado el segundo reporte trimestral del año, se le hará llegar para que, en caso de ser necesario, se integre como un complemento a sus respectivos estados financieros.

Sin otro particular de momento, quedo de usted para cualquier duda o aclaración al respecto.

ATENTAMENTE  
Liderazgo Innovador con Sentido Humano

**M. G. T. I. MARÍA ISABEL IBARRA GARDUÑO**  
Dirección de Planeación y Sistemas de Información

**UT**  
UNIVERSIDAD TECNOLÓGICA DE  
SAN JUAN DEL RÍO



03 JUL. 2024  
RECIBIDO  
DIRECCIÓN DE  
ADMINISTRACIÓN  
Y FINANZAS

c.c.p.: - Mtra. Mayra Lorena Cervantes Díaz. Jefa del Departamento de Administración Financiera.  
- Archivo

MIIG/datg\*

427 1 29 20 00

www.utsjr.edu.mx

Av. La Palma No. 125, Col. Vista Hermosa  
San Juan del Río, Qro., C.P. 76800

UNIVERSIDAD TECNOLÓGICA DE SAN JUAN DEL RÍO  
Indicadores de Postura Fiscal  
Del 1 de Enero al 30 de Junio de 2024  
(Cifras en pesos)

Concepto	Estimado/Aprobado	Devengado	Recaudado/Pagado
<b>I. Ingresos Presupuestarios</b>	<b>192,796,464</b>	<b>119,047,890</b>	<b>117,248,468</b>
1. Ingresos del Gobierno de la Entidad Federativa	0	0	0
2. Ingresos del Sector Paraestatal	192,796,464	119,047,890	117,248,468
<b>II. Egresos Presupuestarios</b>	<b>192,796,464</b>	<b>86,784,297</b>	<b>84,509,595</b>
3. Egresos del Gobierno de la Entidad Federativa	0	0	0
4. Egresos del Sector Paraestatal	192,796,464	86,784,297	84,509,595
<b>III. Balance Presupuestario (Superávit o Déficit) (III = I - II)</b>	<b>0</b>	<b>32,263,592</b>	<b>32,738,873</b>

Concepto	Estimado/Aprobado	Devengado	Recaudado/Pagado
<b>III. Balance presupuestario (Superávit o Déficit)</b>	<b>0</b>	<b>32,263,592</b>	<b>32,738,873</b>
<b>IV. Intereses, Comisiones y Gastos de la Deuda</b>	<b>0</b>	<b>0</b>	<b>0</b>
<b>V. Balance Primario (Superávit o Déficit) (V= III + IV)</b>	<b>0</b>	<b>32,263,592</b>	<b>32,738,873</b>

Concepto	Estimado/Aprobado	Devengado	Recaudado/Pagado
<b>A. Financiamiento</b>	<b>0</b>	<b>0</b>	<b>0</b>
<b>B. Amortización de la deuda</b>	<b>0</b>	<b>0</b>	<b>0</b>
<b>C. Financiamiento Neto</b>	<b>0</b>	<b>0</b>	<b>0</b>

M. en A. P. Fernando Filemón Ferrusca Ortiz  
Rector

L.A. Wendy América Maldonado Morales  
Encargada del Despacho de la Dirección de Administración y Finanzas

Concepto (c)	2024 (d)	31 de diciembre de 2023 (e)	Concepto (c)	2024 (d)	31 de diciembre de 2023 (e)
<b>ACTIVO</b>			<b>PASIVO</b>		
<b>Activo Circulante</b>			<b>Pasivo Circulante</b>		
a. Efectivo y Equivalentes (a=a1+a2+a3+a4+a5+a6+a7)	41,617,086	24,033,231	a. Cuentas por Pagar a Corto Plazo (a=a1+a2+a3+a4+a5+a6+a7+a8+a9)	3,995,659	10,962,234
a1) Efectivo	53,000	53,000	a1) Servicios Personales por Pagar a Corto Plazo	2,050,932	1,893,255
a2) Bancos/Tesorería	20,075,468	22,148,072	a2) Proveedores por Pagar a Corto Plazo	223,770	3,553,680
a3) Bancos/Dependencias y Otros	0	0	a3) Contratistas por Obras Públicas por Pagar a Corto Plazo	0	0
a4) Inversiones Temporales (Hasta 3 meses)	21,488,599	1,832,159	a4) Participaciones y Aportaciones por Pagar a Corto Plazo	0	0
a5) Fondos con Afectación Específica	0	0	a5) Transferencias Otorgadas por Pagar a Corto Plazo	0	0
a6) Depósitos de Fondos de Terceros en Garantía y/o Administración	0	0	a6) Intereses, Comisiones y Otros Gastos de la Deuda Pública por Pagar a Corto Plazo	0	0
a7) Otros Efectivos y Equivalentes	0	0	a7) Retenciones y Contribuciones por Pagar a Corto Plazo	1,685,291	5,715,289
b. Derechos a Recibir Efectivo o Equivalentes (b=b1+b2+b3+b4+b5+b6+b7)	1,940,293	147,171	a8) Devoluciones de la Ley de Ingresos por Pagar a Corto Plazo	0	0
b1) Inversiones Financieras de Corto Plazo	0	0	a9) Otras Cuentas por Pagar a Corto Plazo	35,662	0
b2) Cuentas por Cobrar a Corto Plazo	1,799,422	6,300	b. Documentos por Pagar a Corto Plazo (b=b1+b2+b3)	0	0
b3) Deudores Diversos por Cobrar a Corto Plazo	140,871	140,871	b1) Documentos Comerciales por Pagar a Corto Plazo	0	0
b4) Ingresos por Recuperar a Corto Plazo	0	0	b2) Documentos con Contratistas por Obras Públicas por Pagar a Corto Plazo	0	0
b5) Deudores por Anticipos de la Tesorería a Corto Plazo	0	0	b3) Otros Documentos por Pagar a Corto Plazo	0	0
b6) Préstamos Otorgados a Corto Plazo	0	0	c. Porción a Corto Plazo de la Deuda Pública a Largo Plazo (c=c1+c2)	0	0
b7) Otros Derechos a Recibir Efectivo o Equivalentes a Corto Plazo	0	0	c1) Porción a Corto Plazo de la Deuda Pública	0	0
c. Derechos a Recibir Bienes o Servicios (c=c1+c2+c3+c4+c5)	0	0	c2) Porción a Corto Plazo de Arrendamiento Financiero	0	0
c1) Anticipo a Proveedores por Adquisición de Bienes y Prestación de Servicios a Corto Plazo	0	0	d. Títulos y Valores a Corto Plazo	0	0
c2) Anticipo a Proveedores por Adquisición de Bienes Inmuebles y Muebles a Corto Plazo	0	0	e. Pasivos Diferidos a Corto Plazo (e=e1+e2+e3)	0	0
c3) Anticipo a Proveedores por Adquisición de Bienes Intangibles a Corto Plazo	0	0	e1) Ingresos Cobrados por Adelantado a Corto Plazo	0	0
c4) Anticipo a Contratistas por Obras Públicas a Corto Plazo	0	0	e2) Intereses Cobrados por Adelantado a Corto Plazo	0	0
c5) Otros Derechos a Recibir Bienes o Servicios a Corto Plazo	0	0	e3) Otros Pasivos Diferidos a Corto Plazo	0	0
d. Inventarios (d=d1+d2+d3+d4+d5)	0	0	f. Fondos y Bienes de Terceros en Garantía y/o Administración a Corto Plazo (f=f1+f2+f3+f4+f5+f6)	0	0
d1) Inventario de Mercancías para Venta	0	0	f1) Fondos en Garantía a Corto Plazo	0	0
d2) Inventario de Mercancías Terminadas	0	0	f2) Fondos en Administración a Corto Plazo	0	0
d3) Inventario de Mercancías en Proceso de Elaboración	0	0	f3) Fondos Contingentes a Corto Plazo	0	0
d4) Inventario de Materias Primas, Materiales y Suministros para Producción	0	0	f4) Fondos de Fideicomisos, Mandatos y Contratos Análogos a Corto Plazo	0	0
d5) Bienes en Tránsito	0	0	f5) Otros Fondos de Terceros en Garantía y/o Administración a Corto Plazo	0	0
e. Almacenes	0	0	f6) Valores y Bienes en Garantía a Corto Plazo	0	0
f. Estimación por Pérdida o Deterioro de Activos Circulantes (f=f1+f2)	0	0	g. Provisiones a Corto Plazo (g=g1+g2+g3)	0	0
f1) Estimaciones para Cuentas Incobrables por Derechos a Recibir Efectivo o Equivalentes	0	0	g1) Provisión para Demandas y Juicios a Corto Plazo	0	0
f2) Estimación por Deterioro de Inventarios	0	0	g2) Provisión para Contingencias a Corto Plazo	0	0
g. Otros Activos Circulantes (g=g1+g2+g3+g4)	0	0	g3) Otras Provisiones a Corto Plazo	0	0
g1) Valores en Garantía	0	0	h. Otros Pasivos a Corto Plazo (h=h1+h2+h3)	0	0
g2) Bienes en Garantía (excluye depósitos de fondos)	0	0	h1) Ingresos por Clasificar	0	0
g3) Bienes Derivados de Embargos, Decomisos, Aseguramientos y Dación en Pago	0	0	h2) Recaudación por Participar	0	0
g4) Adquisición con Fondos de Terceros	0	0	h3) Otros Pasivos Circulantes	0	0
<b>IA. Total de Activos Circulantes (IA = a + b + c + d + e + f + g)</b>	<b>43,557,379</b>	<b>24,180,402</b>	<b>IIA. Total de Pasivos Circulantes (IIA = a + b + c + d + e + f + g + h)</b>	<b>3,995,659</b>	<b>10,962,234</b>
<b>Activo No Circulante</b>			<b>Pasivo No Circulante</b>		
a. Inversiones Financieras a Largo Plazo	0	0	a. Cuentas por Pagar a Largo Plazo	0	0
b. Derechos a Recibir Efectivo o Equivalentes a Largo Plazo	0	0	b. Documentos por Pagar a Largo Plazo	0	0
c. Bienes Inmuebles, Infraestructura y Construcciones en Proceso	522,530,005	420,538,394	c. Deuda Pública a Largo Plazo	0	0
d. Bienes Muebles	130,149,804	137,884,507	d. Pasivos Diferidos a Largo Plazo	0	0
e. Activos Intangibles	1,023,683	1,023,683	e. Fondos y Bienes de Terceros en Garantía y/o en Administración a Largo Plazo	0	0
f. Depreciación, Deterioro y Amortización Acumulada de Bienes	-178,857,518	-182,325,966	f. Provisiones a Largo Plazo	315,037	315,037
g. Activos Diferidos	51,866	51,866	<b>IIIB. Total de Pasivos No Circulantes (IIIB = a + b + c + d + e + f)</b>	<b>315,037</b>	<b>315,037</b>
h. Estimación por Pérdida o Deterioro de Activos no Circulantes	0	0	<b>II. Total del Pasivo (II = IIA + IIIB)</b>	<b>4,310,692</b>	<b>11,277,271</b>
i. Otros Activos no Circulantes	0	0	<b>HACIENDA PÚBLICA/PATRIMONIO</b>		
<b>IB. Total de Activos No Circulantes (IB = a + b + c + d + e + f + g + h + i)</b>	<b>474,897,840</b>	<b>377,172,484</b>	<b>IIIA. Hacienda Pública/Patrimonio Contribuido (IIIA = a + b + c)</b>	<b>134,443,642</b>	<b>102,143,109</b>
<b>I. Total del Activo (I = IA + IB)</b>	<b>518,455,219</b>	<b>401,352,886</b>	a. Aportaciones	133,664,642	101,364,109
			b. Donaciones de Capital	779,000	779,000
			c. Actualización de la Hacienda Pública/Patrimonio	0	0
			<b>IIIB. Hacienda Pública/Patrimonio Generado (IIIB = a + b + c + d + e)</b>	<b>379,700,865</b>	<b>287,932,506</b>
			a. Resultados del Ejercicio (Ahorro/ Desahorro)	28,798,676	1,994,703
			b. Resultados de Ejercicios Anteriores	23,524,341	27,449,674
			c. Revalúos	325,453,519	257,064,619
			d. Reservas	1,926,204	1,425,364
			e. Rectificaciones de Resultados de Ejercicios Anteriores	-1,854	-1,854
			<b>IIIC. Exceso o Insuficiencia en la Actualización de la Hacienda Pública/Patrimonio (IIIC=a+b)</b>	<b>0</b>	<b>0</b>
			a. Resultado por Posición Monetaria	0	0
			b. Resultado por Tenencia de Activos no Monetarios	0	0
			<b>IIII. Total Hacienda Pública/Patrimonio (IIII = IIIA + IIIB + IIIC)</b>	<b>514,144,527</b>	<b>390,075,615</b>
			<b>IV. Total del Pasivo y Hacienda Pública/Patrimonio (IV = II + IIII)</b>	<b>518,455,219</b>	<b>401,352,886</b>



**UNIVERSIDAD TECNOLÓGICA DE SAN JUAN DEL RÍO (a)**  
**Informe Analítico de la Deuda Pública y Otros Pasivos - LDF**  
**Del 1 de Enero al 30 de Junio de 2024 (b)**

(PESOS)

Denominación de la Deuda Pública y Otros Pasivos	Saldo al 31 de diciembre de 2023 (d)	Disposiciones del Periodo (e)	Amortizaciones del Periodo (f)	Revaluaciones, Reclasificaciones y Otros Ajustes (g)	Saldo Final del Periodo (h) h=d+e-f+g	Pago de Intereses del Periodo (i)	Pago de Comisiones y demás costos asociados durante el Periodo (j)
(c)	(d)	(e)	(f)	(g)	(h)	(i)	(j)
<b>1. Deuda Pública (1=A+B)</b>	0	0	0	0	0	0	0
<b>A. Corto Plazo (A=a1+a2+a3)</b>	0	0	0	0	0	0	0
a1) Instituciones de Crédito	0	0	0	0	0	0	0
a2) Títulos y Valores	0	0	0	0	0	0	0
a3) Arrendamientos Financieros	0	0	0	0	0	0	0
<b>B. Largo Plazo (B=b1+b2+b3)</b>	0	0	0	0	0	0	0
b1) Instituciones de Crédito	0	0	0	0	0	0	0
b2) Títulos y Valores	0	0	0	0	0	0	0
b3) Arrendamientos Financieros	0	0	0	0	0	0	0
<b>2. Otros Pasivos</b>	11,277,271				4,310,692		
<b>3. Total de la Deuda Pública y Otros Pasivos</b>	11,277,271	0	0	0	4,310,692	0	0
<b>4. Deuda Contingente 1 (informativo)</b>	0	0	0	0	0	0	0
A. Deuda Contingente 1	0				0		
B. Deuda Contingente 2	0				0		
C. Deuda Contingente XX	0				0		
<b>5. Valor de Instrumentos Bono Cupón Cero 2 (Informativo)</b>	0	0	0	0	0	0	0
A. Instrumento Bono Cupón Cero 1					0		
B. Instrumento Bono Cupón Cero 2					0		
C. Instrumento Bono Cupón Cero XX					0		

1. Se refiere a cualquier financiamiento sin fuente o garantía de pago definida, que sea asumida de manera solidaria o subsidiaria por las Entidades Federativas con sus Municipios, organismos descentralizados y empresas de participación estatal mayoritaria y fiduciarios, locales o municipales, y por los Municipios con sus respectivos organismos descentralizados y empresas de participación municipal mayoritaria.  
2. Se refiere al valor del Bono Cupón Cero que respalda el pago de los créditos asociados al mismo (Activo).

Obligaciones a Corto Plazo (k)	Monto Contratado (l)	Plazo Pactado (m)	Tasa de Interés (n)	Comisiones y Costos Relacionados (o)	Tasa Efectiva (p)
<b>6. Obligaciones a Corto Plazo (Informativo)</b>	0	0	0	0	0
A. Crédito 1					
B. Crédito 2					
C. Crédito XX					

M. en A. P. Fernando Filemón Ferrusca Ortiz  
Rector

L.A. Wendy America Maldonado Morales  
Encargada del Despacho de la Dirección de Administración y Finanzas



UNIVERSIDAD TECNOLÓGICA DE SAN JUAN DEL RÍO (a)

Informe Analítico de Obligaciones Diferentes de Financiamientos - LDF

Del 1 de Enero al 30 de Junio de 2024 (b)

(PESOS)

Denominación de las Obligaciones Diferentes de Financiamiento	Fecha del Contrato	Fecha de inicio de operación del proyecto	Fecha de vencimiento	Monto de la inversión pactado	Plazo pactado	Monto promedio mensual del pago de la contraprestación	Monto promedio mensual del pago de la contraprestación correspondiente al pago de inversión	Monto pagado de la inversión al 30 de Junio de 2024	Monto pagado de la inversión actualizado al 30 de Junio de 2024	Saldo pendiente por pagar de la inversión al 30 de Junio de 2024
(c)	(d)	(e)	(f)	(g)	(h)	(i)	(j)	(k)	(l)	(m = g - l)
<b>A. Asociaciones Público Privadas (APP's) (A=a+b+c+d)</b>	0	0	0	0	0	0	0	0	0	0
a) APP 1										0
b) APP 2										0
c) APP 3										0
d) APP XX										0
<b>B. Otros Instrumentos (B=a+b+c+d)</b>	0	0	0	0	0	0	0	0	0	0
a) Otro Instrumento 1										0
b) Otro Instrumento 2										0
c) Otro Instrumento 3										0
d) Otro Instrumento XX										0
<b>C. Total de Obligaciones Diferentes de Financiamiento (C=A+B)</b>	0	0	0	0	0	0	0	0	0	0

  
 M. en A. P. Fernando Fiermón Ferrusca Ortiz  
 Rector

  
 L.A. Wendy América Maldonado Morales  
 Encargada del Despacho de la Dirección de Administración y Finanzas

Concepto (c)	Estimado/ Aprobado (d)	Devengado	Recaudado/ Pagado
<b>A. Ingresos Totales (A = A1+A2+A3)</b>	<b>192,796,464</b>	<b>119,047,890</b>	<b>117,248,468</b>
A1. Ingresos de Libre Disposición	146,521,426	84,651,499	82,852,077
A2. Transferencias Federales Etiquetadas	46,275,038	34,396,391	34,396,391
A3. Financiamiento Neto	0	0	0
<b>B. Egresos Presupuestarios<sup>1</sup> (B = B1+B2)</b>	<b>192,796,464</b>	<b>86,784,297</b>	<b>84,509,595</b>
B1. Gasto No Etiquetado (sin incluir Amortización de la Deuda Pública)	146,521,426	66,436,590	65,187,353
B2. Gasto Etiquetado (sin incluir Amortización de la Deuda Pública)	46,275,038	20,347,708	19,322,241
<b>C. Remanentes del Ejercicio Anterior (C = C1 + C2)</b>	<b>0</b>	<b>0</b>	<b>0</b>
C1. Remanentes de Ingresos de Libre Disposición aplicados en el periodo	0	0	0
C2. Remanentes de Transferencias Federales Etiquetadas aplicados en el periodo	0	0	0
<b>I. Balance Presupuestario (I = A - B + C)</b>	<b>0</b>	<b>32,263,592</b>	<b>32,738,873</b>
<b>II. Balance Presupuestario sin Financiamiento Neto (II = I - A3)</b>	<b>0</b>	<b>32,263,592</b>	<b>32,738,873</b>
<b>III. Balance Presupuestario sin Financiamiento Neto y sin Remanentes del Ejercicio Anterior (III= II - C)</b>	<b>0</b>	<b>32,263,592</b>	<b>32,738,873</b>

Concepto	Aprobado	Devengado	Pagado
<b>E. Intereses, Comisiones y Gastos de la Deuda (E = E1+E2)</b>	<b>0</b>	<b>0</b>	<b>0</b>
E1. Intereses, Comisiones y Gastos de la Deuda con Gasto No Etiquetado	0	0	0
E2. Intereses, Comisiones y Gastos de la Deuda con Gasto Etiquetado	0	0	0
<b>IV. Balance Primario (IV = III + E)</b>	<b>0</b>	<b>32,263,592</b>	<b>32,738,873</b>

Concepto	Estimado/ Aprobado	Devengado	Recaudado/ Pagado
<b>F. Financiamiento (F = F1 + F2)</b>	<b>0</b>	<b>0</b>	<b>0</b>
F1. Financiamiento con Fuente de Pago de Ingresos de Libre Disposición	0	0	0
F2. Financiamiento con Fuente de Pago de Transferencias Federales Etiquetadas	0	0	0
<b>G. Amortización de la Deuda (G = G1 + G2)</b>	<b>0</b>	<b>0</b>	<b>0</b>
G1. Amortización de la Deuda Pública con Gasto No Etiquetado	0	0	0
G2. Amortización de la Deuda Pública con Gasto Etiquetado	0	0	0
<b>A3. Financiamiento Neto (A3 = F - G)</b>	<b>0</b>	<b>0</b>	<b>0</b>

Concepto	Estimado/ Aprobado	Devengado	Recaudado/ Pagado
A1. Ingresos de Libre Disposición	146,521,426	84,651,499	82,852,077
A3.1 Financiamiento Neto con Fuente de Pago de Ingresos de Libre Disposición (A3.1 = F1 - G1)	0	0	0
F1. Financiamiento con Fuente de Pago de Ingresos de Libre Disposición	0	0	0
G1. Amortización de la Deuda Pública con Gasto No Etiquetado	0	0	0
B1. Gasto No Etiquetado (sin incluir Amortización de la Deuda Pública)	146,521,426	66,436,590	65,187,353
C1. Remanentes de Ingresos de Libre Disposición aplicados en el periodo	0	0	0
<b>V. Balance Presupuestario de Recursos Disponibles (V = A1 + A3.1 - B1 + C1)</b>	<b>0</b>	<b>18,214,909</b>	<b>17,664,723</b>
<b>VI. Balance Presupuestario de Recursos Disponibles sin Financiamiento Neto (VI = V - A3.1)</b>	<b>0</b>	<b>18,214,909</b>	<b>17,664,723</b>

Concepto	Estimado/ Aprobado	Devengado	Recaudado/ Pagado
A2. Transferencias Federales Etiquetadas	46,275,038	34,396,391	34,396,391
A3.2 Financiamiento Neto con Fuente de Pago de Transferencias Federales Etiquetadas (A3.2 = F2 – G2)	0	0	0
F2. Financiamiento con Fuente de Pago de Transferencias Federales Etiquetadas	0	0	0
G2. Amortización de la Deuda Pública con Gasto Etiquetado	0	0	0
B2. Gasto Etiquetado (sin incluir Amortización de la Deuda Pública)	46,275,038	20,347,708	19,322,241
C2. Remanentes de Transferencias Federales Etiquetadas aplicados en el periodo		0	0
<b>VII. Balance Presupuestario de Recursos Etiquetados (VII = A2 + A3.2 – B2 + C2)</b>	<b>0</b>	<b>14,048,683</b>	<b>15,074,150</b>
<b>VIII. Balance Presupuestario de Recursos Etiquetados sin Financiamiento Neto (VIII = VII – A3.2)</b>	<b>0</b>	<b>14,048,683</b>	<b>15,074,150</b>

  
 M. en A.P. Fernando Efraim Ferrusca Ortiz  
 Rector

  
 L.A. Wendy América Maldonado Morales  
 Encargada de Despacho de Dirección de Administración y Finanzas

P.



**UNIVERSIDAD TECNOLÓGICA DE SAN JUAN DEL RÍO (a)**  
**Estado Analítico de Ingresos Detallado - LDF**  
**Del 1 de Enero al 30 de Junio de 2024 (b)**  
**(PESOS)**

Concepto (c)	Ingreso					Diferencia (e)
	Estimado (d)	Ampliaciones/ (Reducciones)	Modificado	Devengado	Recaudado	
<b>Ingresos de Libre Disposición</b>						
A. Impuestos			0			0
B. Cuotas y Aportaciones de Seguridad Social			0			0
C. Contribuciones de Mejoras			0			0
D. Derechos			0			0
E. Productos	0	967,816	967,816	967,816	967,816	967,816
F. Aprovechamientos			0			0
G. Ingresos por Ventas de Bienes y Prestación Servicios	25,000,000	1,272,442	26,272,442	19,491,382	19,471,960	-5,528,040
H. Participaciones (H=h1+h2+h3+h4+h5+h6+h7+h8+h9+h10+h11)	0	0	0	0	0	0
h1) Fondo General de Participaciones			0			0
h2) Fondo de Fomento Municipal			0			0
h3) Fondo de Fiscalización y Recaudación			0			0
h4) Fondo de Compensación			0			0
h5) Fondo de Extracción de Hidrocarburos			0			0
h6) Impuesto Especial Sobre Producción y Servicios			0			0
h7) 0.136% de la Recaudación Federal Participable			0			0
h8) 3.17% Sobre Extracción de Petróleo			0			0
h9) Gasolinas y Diésel			0			0
h10) Fondo del Impuesto Sobre la Renta			0			0
h11) Fondo de Estabilización de los ingresos de las Entidades Federativas			0			0
I. Incentivos Derivados de la Colaboración Fiscal (I=i1+i2+i3+i4+i5)	0	0	0	0	0	0
i1) Tenencia o Uso de Vehículos			0			0
i2) Fondo de Compensación ISAN			0			0
i3) Impuesto Sobre Automóviles Nuevos			0			0
i4) Fondo de Compensación de Repecos-Intermedios			0			0
i5) Otros Incentivos Económicos			0			0
J. Transferencias y Asignaciones	121,521,426	0	121,521,426	59,800,000	59,800,000	-61,721,426
K. Convenios	0	4,392,300	4,392,300	4,392,300	2,612,300	2,612,300
k1) Otros Convenios y Subsidios	0	4,392,300	4,392,300	4,392,300	2,612,300	2,612,300
L. Otros Ingresos de Libre Disposición (L=l1+l2)	0	0	0	0	0	0
l1) Participaciones en Ingresos Locales			0			0
l2) Otros Ingresos de Libre Disposición			0			0
<b>I. Total de Ingresos de Libre Disposición (I=A+B+C+D+E+F+G+H+I+J+K+L)</b>	<b>146,521,426</b>	<b>6,632,558</b>	<b>153,153,984</b>	<b>84,651,499</b>	<b>82,852,077</b>	<b>-63,669,349</b>
<b>Ingresos Excedentes de Ingresos de Libre Disposición</b>						
<b>Transferencias Federales Etiquetadas</b>						
A. Aportaciones (A=a1+a2+a3+a4+a5+a6+a7+a8)	0	0	0	0	0	0
a1) Fondo de Aportaciones para la Nómina Educativa y Gasto Operativo			0			0
a2) Fondo de Aportaciones para los Servicios de Salud			0			0
a3) Fondo de Aportaciones para la Infraestructura Social			0			0
a4) Fondo de Aportaciones para el Fortalecimiento de los Municipios y de las Demarcaciones Territoriales del Distrito Federal			0			0
a5) Fondo de Aportaciones Múltiples			0			0
a6) Fondo de Aportaciones para la Educación Tecnológica y de Adultos			0			0
a7) Fondo de Aportaciones para la Seguridad Pública de los Estados y del Distrito Federal			0			0
a8) Fondo de Aportaciones para el Fortalecimiento de las Entidades Federativas			0			0
B. Convenios (B=b1+b2+b3+b4)	0	0	0	0	0	0
b1) Convenios de Protección Social en Salud			0			0
b2) Convenios de Descentralización			0			0
b3) Convenios de Reasignación			0			0
b4) Otros Convenios y Subsidios			0			0
C. Fondos Distintos de Aportaciones (C=c1+c2)	0	0	0	0	0	0
c1) Fondo para Entidades Federativas y Municipios Productores de Hidrocarburos			0			0
c2) Fondo Minero			0			0
D. Transferencias, Asignaciones, Subsidios y Subvenciones, y Pensiones y Jubilaciones	46,275,038	0	46,275,038	32,396,391	32,396,391	-13,878,647





UNIVERSIDAD TECNOLÓGICA DE SAN JUAN DEL RÍO (a)  
Estado Analítico de Ingresos Detallado - LDF  
Del 1 de Enero al 30 de Junio de 2024 (b)  
(PESOS)

Concepto (c)	Ingreso				Diferencia (e)	
	Estimado (d)	Ampliaciones/ (Reducciones)	Modificado	Devengado		
E. Otras Transferencias Federales Etiquetadas	0	2,000,000	2,000,000	2,000,000	2,000,000	
II. Total de Transferencias Federales Etiquetadas (II = A + B + C + D + E)	46,275,038	2,000,000	48,275,038	34,396,391	34,396,391	-11,878,647
III. Ingresos Derivados de Financiamientos (III = A)	0	0	0	0	0	0
A. Ingresos Derivados de Financiamientos			0			0
IV. Total de Ingresos (IV = I + II + III)	192,796,464	8,632,558	201,429,022	119,047,890	117,248,468	-75,547,996
<b>Datos Informativos</b>						
1. Ingresos Derivados de Financiamientos con Fuente de Pago de Ingresos de Libre Disposición			0			0
2. Ingresos Derivados de Financiamientos con Fuente de Pago de Transferencias Federales Etiquetadas			0			0
3. Ingresos Derivados de Financiamientos (3 = 1 + 2)	0	0	0	0	0	0

M. en A.P. Fernando Filemón Ferrusca Ortiz  
Rector

L.A. Wendy América Maldonado Morales  
Encargada de Despacho de Dirección de Administración y Finanzas



UNIVERSIDAD TECNOLÓGICA DE SAN JUAN DEL RÍO (a)  
Estado Analítico del Ejercicio del Presupuesto de Egresos Detallado - LDF  
Clasificación por Objeto del Gasto (Capítulo y Concepto)  
Del 1 de Enero al 30 de Junio de 2024 (b)  
(PESOS)

Concepto (c)	Egresos					Subejercicio (e)
	Aprobado (d)	Ampliaciones/ (Reducciones)	Modificado	Devengado	Pagado	
I. Gasto No Etiquetado (I=A+B+C+D+E+F+G+H+I)	146,521,426	11,580,502	158,101,928	66,436,590	65,187,353	91,665,339
A. Servicios Personales (A=a1+a2+a3+a4+a5+a6+a7)	109,142,299	1	109,142,300	39,259,787	38,234,321	69,862,514
a1) Remuneraciones al Personal de Carácter Permanente	45,733,873	2,633,593	48,367,466	23,719,461	23,719,461	24,648,005
a2) Remuneraciones al Personal de Carácter Transitorio			0			0
a3) Remuneraciones Adicionales y Especiales	20,346,457	145,427	20,491,884	2,708,031	2,708,031	17,783,853
a4) Seguridad Social	10,848,104	493,846	11,341,950	4,987,738	3,962,272	6,354,212
a5) Otras Prestaciones Sociales y Económicas	22,165,804	1,728,645	23,894,249	6,265,239	6,265,239	17,628,010
a6) Previsiones	4,553,029	-4,531,749	21,280	0	0	21,280
a7) Pago de Estímulos a Servidores Públicos	5,495,232	-469,761	5,025,471	1,579,317	1,579,317	3,446,154
B. Materiales y Suministros (B=b1+b2+b3+b4+b5+b6+b7+b8+b9)	3,671,000	2,137,999	5,808,999	2,378,705	2,378,705	3,430,294
b1) Materiales de Administración, Emisión de Documentos y Artículos Oficiales	1,165,000	89,822	1,254,822	881,786	881,786	373,036
b2) Alimentos y Utensilios	255,000	58,603	313,603	185,285	185,285	128,317
b3) Materias Primas y Materiales de Producción y Comercialización			0			0
b4) Materiales y Artículos de Construcción y de Reparación	735,000	-56,722	678,278	351,444	351,444	326,834
b5) Productos Químicos, Farmacéuticos y de Laboratorio	308,000	1,999,722	2,307,722	208,017	208,017	2,099,705
b6) Combustibles, Lubricantes y Aditivos	740,000	93,736	833,736	518,731	518,731	315,004
b7) Vestuario, Blancos, Prendas de Protección y Artículos Deportivos	248,000	-58,869	189,131	81,604	81,604	107,527
b8) Materiales y Suministros Para Seguridad			0			0
b9) Herramientas, Refacciones y Accesorios Menores	220,000	11,708	231,708	151,836	151,836	79,871
C. Servicios Generales (C=c1+c2+c3+c4+c5+c6+c7+c8+c9)	20,468,162	3,640,211	24,108,373	14,306,428	14,082,658	9,801,946
c1) Servicios Básicos	54,000	1,031,078	1,085,078	508,270	508,270	576,808
c2) Servicios de Arrendamiento	285,870	828,184	1,114,054	323,458	323,458	790,597
c3) Servicios Profesionales, Científicos, Técnicos y Otros Servicios	7,586,292	1,414,773	9,001,065	6,551,864	6,551,864	2,449,201
c4) Servicios Financieros, Bancarios y Comerciales	200,000	545,937	745,937	139,094	139,094	606,843
c5) Servicios de Instalación, Reparación, Mantenimiento y Conservación	9,133,208	99,685	9,232,893	4,714,337	4,714,337	4,518,557
c6) Servicios de Comunicación Social y Publicidad	200,000	-30,000	170,000	63,870	63,870	106,130
c7) Servicios de Traslado y Viáticos	290,000	-14,111	275,889	104,601	104,601	171,288
c8) Servicios Oficiales	981,792	-218,726	763,066	439,148	439,148	323,918
c9) Otros Servicios Generales	1,737,000	-16,610	1,720,390	1,461,787	1,238,017	258,603
D. Transferencias, Asignaciones, Subsidios y Otras Ayudas (D=d1+d2+d3+d4+d5+d6+d7+d8+d9)	13,239,964	4,737,608	17,977,573	9,426,987	9,426,987	8,550,585
d1) Transferencias Internas y Asignaciones al Sector Público			0			0
d2) Transferencias al Resto del Sector Público			0			0
d3) Subsidios y Subvenciones	27,600	600	28,200	28,200	28,200	0
d4) Ayudas Sociales	3,997,624	4,737,008	8,734,632	6,144,393	6,144,393	2,590,239
d5) Pensiones y Jubilaciones	9,214,740	0	9,214,740	3,254,394	3,254,394	5,960,346
d6) Transferencias a Fideicomisos, Mandatos y Otros Análogos			0			0
d7) Transferencias a la Seguridad Social			0			0
d8) Donativos			0			0
d9) Transferencias al Exterior			0			0
E. Bienes Muebles, Inmuebles e Intangibles (E=e1+e2+e3+e4+e5+e6+e7+e8+e9)	0	1,064,683	1,064,683	1,064,683	1,064,683	0
e1) Mobiliario y Equipo de Administración	0	78,808	78,808	78,808	78,808	0
e2) Mobiliario y Equipo Educativo y Recreativo			0			0
e3) Equipo e Instrumental Médico y de Laboratorio	0	405,975	405,975	405,975	405,975	0
e4) Vehículos y Equipo de Transporte	0	579,900	579,900	579,900	579,900	0
e5) Equipo de Defensa y Seguridad			0			0
e6) Maquinaria, Otros Equipos y Herramientas			0			0
e7) Activos Biológicos			0			0
e8) Bienes Inmuebles			0			0
e9) Activos Intangibles			0			0
F. Inversión Pública (F=f1+f2+f3)	0	0	0	0	0	0
f1) Obra Pública en Bienes de Dominio Público			0			0
f2) Obra Pública en Bienes Propios			0			0
f3) Proyectos Productivos y Acciones de Fomento			0			0
G. Inversiones Financieras y Otras Provisiones (G=g1+g2+g3+g4+g5+g6+g7)	0	0	0	0	0	0
g1) Inversiones Para el Fomento de Actividades Productivas			0			0
g2) Acciones y Participaciones de Capital			0			0
g3) Compra de Títulos y Valores			0			0
g4) Concesión de Préstamos			0			0
g5) Inversiones en Fideicomisos, Mandatos y Otros Análogos			0			0
Fideicomiso de Desastres Naturales (Informativo)			0			0
g6) Otras Inversiones Financieras			0			0
g7) Provisiones para Contingencias y Otras Erogaciones Especiales			0			0
H. Participaciones y Aportaciones (H=h1+h2+h3)	0	0	0	0	0	0
h1) Participaciones			0			0
h2) Aportaciones			0			0
h3) Convenios			0			0
I. Deuda Pública (I=i1+i2+i3+i4+i5+i6+i7)	0	0	0	0	0	0
i1) Amortización de la Deuda Pública			0			0
i2) Intereses de la Deuda Pública			0			0
i3) Comisiones de la Deuda Pública			0			0
i4) Gastos de la Deuda Pública			0			0
i5) Costo por Coberturas			0			0
i6) Apoyos Financieros			0			0
i7) Adeudos de Ejercicios Fiscales Anteriores (ADEFAS)			0			0



**UNIVERSIDAD TECNOLÓGICA DE SAN JUAN DEL RÍO (a)**  
**Estado Analítico del Ejercicio del Presupuesto de Egresos Detallado - LDF**  
**Clasificación por Objeto del Gasto (Capítulo y Concepto)**  
**Del 1 de Enero al 30 de Junio de 2024 (b)**  
**(PESOS)**

Concepto (c)	Egresos					Subejercicio (e)
	Aprobado (d)	Ampliaciones/ (Reducciones)	Modificado	Devengado	Pagado	
<b>II. Gasto Etiquetado (II=A+B+C+D+E+F+G+H+I)</b>	<b>46,275,038</b>	<b>2,000,119</b>	<b>48,275,157</b>	<b>20,347,708</b>	<b>19,322,241</b>	<b>27,927,450</b>
<b>A. Servicios Personales (A=a1+a2+a3+a4+a5+a6+a7)</b>	<b>41,724,168</b>	<b>-1</b>	<b>41,724,167</b>	<b>18,145,962</b>	<b>17,120,496</b>	<b>23,578,205</b>
a1) Remuneraciones al Personal de Carácter Permanente	27,100,810	186,530	27,287,340	12,777,452	12,777,452	14,509,889
a2) Remuneraciones al Personal de Carácter Transitorio			0			0
a3) Remuneraciones Adicionales y Especiales	4,564,096	181,885	4,745,981	392,861	392,861	4,353,119
a4) Seguridad Social	5,622,599	174,170	5,796,769	4,558,830	3,533,363	1,237,940
a5) Otras Prestaciones Sociales y Económicas	2,833,983	-366,581	2,467,402	416,820	416,820	2,050,582
a6) Previsiones	1,602,680	-176,004	1,426,676	0	0	1,426,676
a7) Pago de Estímulos a Servidores Públicos			0			0
<b>B. Materiales y Suministros (B=b1+b2+b3+b4+b5+b6+b7+b8+b9)</b>	<b>85,160</b>	<b>250,000</b>	<b>335,160</b>	<b>163,649</b>	<b>163,649</b>	<b>171,511</b>
b1) Materiales de Administración, Emisión de Documentos y Artículos Oficiales	0	250,000	250,000	140,864	140,864	109,136
b2) Alimentos y Utensilios	85,160	0	85,160	22,785	22,785	62,375
b3) Materias Primas y Materiales de Producción y Comercialización			0			0
b4) Materiales y Artículos de Construcción y de Reparación			0			0
b5) Productos Químicos, Farmacéuticos y de Laboratorio			0			0
b6) Combustibles, Lubricantes y Aditivos			0			0
b7) Vestuario, Blancos, Prendas de Protección y Artículos Deportivos			0			0
b8) Materiales y Suministros Para Seguridad			0			0
b9) Herramientas, Refacciones y Accesorios Menores			0			0
<b>C. Servicios Generales (C=c1+c2+c3+c4+c5+c6+c7+c8+c9)</b>	<b>4,465,710</b>	<b>-249,880</b>	<b>4,215,830</b>	<b>2,038,096</b>	<b>2,038,096</b>	<b>2,177,734</b>
c1) Servicios Básicos	1,206,870	0	1,206,870	569,125	569,125	637,745
c2) Servicios de Arrendamiento	250,000	0	250,000	245,400	245,400	4,600
c3) Servicios Profesionales, Científicos, Técnicos y Otros Servicios	2,510,000	-400,000	2,110,000	875,800	875,800	1,234,200
c4) Servicios Financieros, Bancarios y Comerciales	498,840	120	498,960	249,819	249,819	249,141
c5) Servicios de Instalación, Reparación, Mantenimiento y Conservación	0	150,000	150,000	97,952	97,952	52,048
c6) Servicios de Comunicación Social y Publicidad			0			0
c7) Servicios de Traslado y Viáticos			0			0
c8) Servicios Oficiales			0			0
c9) Otros Servicios Generales			0			0
<b>D. Transferencias, Asignaciones, Subsidios y Otras Ayudas (D=d1+d2+d3+d4+d5+d6+d7+d8+d9)</b>	<b>0</b>	<b>0</b>	<b>0</b>	<b>0</b>	<b>0</b>	<b>0</b>
d1) Transferencias Internas y Asignaciones al Sector Público			0			0
d2) Transferencias al Resto del Sector Público			0			0
d3) Subsidios y Subvenciones			0			0
d4) Ayudas Sociales			0			0
d5) Pensiones y Jubilaciones			0			0
d6) Transferencias a Fideicomisos, Mandatos y Otros Análogos			0			0
d7) Transferencias a la Seguridad Social			0			0
d8) Donativos			0			0
d9) Transferencias al Exterior			0			0
<b>E. Bienes Muebles, Inmuebles e Intangibles (E=e1+e2+e3+e4+e5+e6+e7+e8+e9)</b>	<b>0</b>	<b>2,000,000</b>	<b>2,000,000</b>	<b>0</b>	<b>0</b>	<b>2,000,000</b>
e1) Mobiliario y Equipo de Administración	0	2,000,000	2,000,000	0	0	2,000,000
e2) Mobiliario y Equipo Educativo y Recreativo			0			0
e3) Equipo e Instrumental Médico y de Laboratorio			0			0
e4) Vehículos y Equipo de Transporte			0			0
e5) Equipo de Defensa y Seguridad			0			0
e6) Maquinaria, Otros Equipos y Herramientas			0			0
e7) Activos Biológicos			0			0
e8) Bienes Inmuebles			0			0
e9) Activos Intangibles			0			0
<b>F. Inversión Pública (F=f1+f2+f3)</b>	<b>0</b>	<b>0</b>	<b>0</b>	<b>0</b>	<b>0</b>	<b>0</b>
f1) Obra Pública en Bienes de Dominio Público			0			0
f2) Obra Pública en Bienes Propios			0			0
f3) Proyectos Productivos y Acciones de Fomento			0			0
<b>G. Inversiones Financieras y Otras Provisiones (G=g1+g2+g3+g4+g5+g6+g7)</b>	<b>0</b>	<b>0</b>	<b>0</b>	<b>0</b>	<b>0</b>	<b>0</b>
g1) Inversiones Para el Fomento de Actividades Productivas			0			0
g2) Acciones y Participaciones de Capital			0			0
g3) Compra de Títulos y Valores			0			0
g4) Concesión de Préstamos			0			0
g5) Inversiones en Fideicomisos, Mandatos y Otros Análogos			0			0
Fideicomiso de Desastres Naturales (Informativo)			0			0
g6) Otras Inversiones Financieras			0			0
g7) Provisiones para Contingencias y Otras Erogaciones Especiales			0			0
<b>H. Participaciones y Aportaciones (H=h1+h2+h3)</b>	<b>0</b>	<b>0</b>	<b>0</b>	<b>0</b>	<b>0</b>	<b>0</b>
h1) Participaciones			0			0
h2) Aportaciones			0			0
h3) Convenios			0			0
<b>I. Deuda Pública (I=i1+i2+i3+i4+i5+i6+i7)</b>	<b>0</b>	<b>0</b>	<b>0</b>	<b>0</b>	<b>0</b>	<b>0</b>
i1) Amortización de la Deuda Pública			0			0
i2) Intereses de la Deuda Pública			0			0
i3) Comisiones de la Deuda Pública			0			0
i4) Gastos de la Deuda Pública			0			0
i5) Costo por Coberturas			0			0
i6) Apoyos Financieros			0			0
i7) Adeudos de Ejercicios Fiscales Anteriores (ADEFAS)			0			0
<b>III. Total de Egresos (III = I + II)</b>	<b>192,796,464</b>	<b>13,580,621</b>	<b>206,377,085</b>	<b>86,784,297</b>	<b>84,509,595</b>	<b>119,592,788</b>

M. en A.P. Fernando Fierro Ferrusca Ortiz  
Rector

L.A. Wendy América Maldonado Morales  
Encargada de Despacho de Dirección de Administración y Finanzas

Concepto (c)	Egresos					Subejercicio (e)
	Aprobado (d)	Ampliaciones/ (Reducciones)	Modificado	Devengado	Pagado	
<b>I. Gasto No Etiquetado (I=A+B+C+D+E+F+G+H)</b>	<b>146,521,426</b>	<b>11,580,502</b>	<b>158,101,928</b>	<b>66,436,590</b>	<b>65,187,353</b>	<b>91,665,339</b>
ABOGADO GENERAL	137,500	1,550,995	1,688,495	924,257	913,664	764,238
ORGANO INTERNO DE CONTROL	180,000	542,690	722,690	310,519	303,972	412,171
N/A	0	0	0	0	0	0
RECTORIA	243,369	1,999,663	2,243,032	766,933	749,947	1,476,098
DESARROLLO ORGANIZACIONAL	16,464	739,367	755,831	307,910	301,181	447,921
DIRECCIÓN DE LA DIVISIÓN DE NEGOCIOS Y MERCADOTÉCNIA	902,042	14,364,287	15,266,329	5,659,424	5,516,494	9,606,905
DIRECCIÓN DE LA DIVISIÓN DE MECATRÓNICA, DESARROLLO DE SOFTWARE E INGENIERÍA CIVIL	1,266,113	21,041,486	22,307,599	8,727,262	8,510,623	13,580,336
DIRECCIÓN DE LA DIVISIÓN DE QUÍMICA Y ENERGÍAS RENOVABLES	812,471	17,934,484	18,746,955	6,937,755	6,788,913	11,809,200
DIRECCIÓN DE LA DIVISIÓN DE SISTEMAS PRODUCTIVOS Y MANTENIMIENTO INDUSTRIAL	1,054,590	13,817,547	14,872,137	5,868,387	5,733,345	9,003,750
DIRECCIÓN DE INVESTIGACIÓN , DESARROLLO TECNOLÓGICO Y POSGRADO	180,262	1,956,926	2,137,188	611,318	599,499	1,525,870
N/A	0	0	0	0	0	0
SECRETARIA ACADEMICA	1,122,293	4,516,590	5,638,883	2,642,461	2,586,064	2,996,422
N/A	0	0	0	0	0	0
N/A	0	0	0	0	0	0
N/A	0	0	0	0	0	0
DEPARTAMENTO DE SERVICIOS BIBLIOTECARIOS, CULTURAL Y DEPORTES	498,362	2,920,820	3,419,182	1,341,340	1,312,045	2,077,842
DEPARTAMENTO DE SERVICIOS MEDICOS	48,820	642,508	691,328	197,749	190,437	493,579
DEPARTAMENTO DE SERVICIOS ESCOLARES	375,752	2,136,500	2,512,252	1,282,023	1,260,471	1,230,228
DIRECCION DE ASUNTOS ESTUDIANTILES	951,046	2,030,896	2,981,942	1,266,785	1,243,980	1,715,157
N/A	0	0	0	0	0	0
DEPARTAMENTO DE RELACIONES CON EL SECTOR PRODUCTIVO	864,174	3,561,479	4,425,653	2,188,507	2,164,829	2,237,146
N/A	0	0	0	0	0	0
N/A	0	0	0	0	0	0
SERVICIOS TECNOLÓGICOS	932,500	-249,594	682,906	393,491	393,491	289,416
DEPARTAMENTO DE PRENSA Y DIFUSION	584,000	658,507	1,242,507	590,580	585,667	651,927
DIRECCION DE VINCULACION	1,576,048	7,267,052	8,843,100	6,423,037	6,401,541	2,420,063
DEPARTAMENTO DE ADMINISTRACIÓN FINANCIERA	112,265	1,870,544	1,982,809	850,261	834,655	1,132,548
DEPARTAMENTO DE RECURSOS HUMANOS	119,588,393	-102,464,549	17,123,844	5,162,487	5,136,785	11,961,357
DEPARTAMENTO DE ADQUISICIONES Y ACTIVO FIJO	273,218	1,256,772	1,529,990	657,997	646,373	871,993
DEPARTAMENTO DE MANTENIMIENTO E INSTALACIONES	10,586,007	4,596,114	15,182,121	7,768,394	7,743,808	7,413,727
DIRECCION DE ADMINISTRACION Y FINANZAS	3,732,537	545,274	4,277,811	2,720,962	2,485,373	1,556,850
DEPARTAMENTO DE PROGRAMACION Y PRESUPUESTO	28,292	1,527,808	1,556,100	252,534	244,113	1,303,566
DEPARTAMENTO DE PLANEACIÓN , EVALUACIÓN Y ESTADISTICA	73,508	1,765,874	1,839,382	623,135	609,632	1,216,248
DEPARTAMENTO DE TECNOLOGÍAS DE LA INFORMACIÓN	217,100	4,178,807	4,395,907	1,651,964	1,630,041	2,743,943
DIRECCION DE PLANEACION Y SISTEMAS DE INFORMACION	164,300	871,656	1,035,956	309,117	300,410	726,839
<b>II. Gasto Etiquetado (II=A+B+C+D+E+F+G+H)</b>	<b>46,275,038</b>	<b>2,000,119</b>	<b>48,275,157</b>	<b>20,347,708</b>	<b>19,322,241</b>	<b>27,927,450</b>
ABOGADO GENERAL	0	488,534	488,534	191,954	181,362	296,579
ORGANO INTERNO DE CONTROL	0	328,177	328,177	147,368	140,821	180,809
N/A	0	0	0	0	0	0
RECTORIA	0	835,337	835,337	381,753	364,767	453,584
DESARROLLO ORGANIZACIONAL	0	243,456	243,456	109,864	103,135	133,592
DIRECCIÓN DE LA DIVISIÓN DE NEGOCIOS Y MERCADOTÉCNIA	96,870	5,821,146	5,918,016	2,763,427	2,620,497	3,154,589
DIRECCIÓN DE LA DIVISIÓN DE MECATRÓNICA, DESARROLLO DE SOFTWARE E INGENIERÍA CIVIL	0	7,746,327	7,746,327	3,660,243	3,443,604	4,086,084
DIRECCIÓN DE LA DIVISIÓN DE QUÍMICA Y ENERGÍAS RENOVABLES	0	5,569,157	5,569,157	2,626,967	2,478,125	2,942,190



DIRECCIÓN DE LA DIVISIÓN DE SISTEMAS PRODUCTIVOS Y MANTENIMIENTO INDUSTRIAL	0	5,332,795	5,332,795	2,423,635	2,288,593	2,909,160
DIRECCIÓN DE INVESTIGACIÓN , DESARROLLO TECNOLÓGICO Y POSGRADO	0	494,742	494,742	220,805	208,987	273,937
N/A	0	0	0	0	0	0
SECRETARIA ACADEMICA	0	3,482,290	3,482,290	1,171,692	1,115,294	2,310,599
N/A	0	0	0	0	0	0
N/A	0	0	0	0	0	0
N/A	0	0	0	0	0	0
DEPARTAMENTO DE SERVICIOS BIBLIOTECARIOS, CULTURAL Y DEPORTES	0	992,100	992,100	466,783	437,488	525,317
DEPARTAMENTO DE SERVICIOS MEDICOS	0	216,008	216,008	124,934	117,622	91,074
DEPARTAMENTO DE SERVICIOS ESCOLARES	0	527,414	527,414	282,236	260,684	245,177
DIRECCION DE ASUNTOS ESTUDIANTILES	242,840	1,019,353	1,262,193	375,326	352,521	886,867
N/A	0	0	0	0	0	0
DEPARTAMENTO DE RELACIONES CON EL SECTOR PRODUCTIVO	0	698,868	698,868	356,856	333,177	342,012
N/A	0	0	0	0	0	0
N/A	0	0	0	0	0	0
SERVICIOS TECNOLÓGICOS	0	0	0	0	0	0
DEPARTAMENTO DE PRENSA Y DIFUSION	0	212,808	212,808	101,457	96,544	111,352
DIRECCION DE VINCULACION	0	1,014,646	1,014,646	399,121	377,625	615,525
DEPARTAMENTO DE ADMINISTRACIÓN FINANCIERA	0	492,412	492,412	248,689	233,083	243,723
DEPARTAMENTO DE RECURSOS HUMANOS	41,724,168	-39,269,491	2,454,677	414,592	388,890	2,040,085
DEPARTAMENTO DE ADQUISICIONES Y ACTIVO FIJO	170,000	356,365	526,365	341,938	330,314	184,428
DEPARTAMENTO DE MANTENIMIENTO E INSTALACIONES	3,331,160	1,031,192	4,362,352	1,999,444	1,974,858	2,362,908
DIRECCION DE ADMINISTRACION Y FINANZAS	0	744,810	744,810	361,661	349,843	383,149
DEPARTAMENTO DE PROGRAMACION Y PRESUPUESTO	0	342,534	342,534	149,984	141,563	192,550
DEPARTAMENTO DE PLANEACIÓN , EVALUACIÓN Y ESTADISTICA	0	560,664	560,664	273,589	260,086	287,075
DEPARTAMENTO DE TECNOLOGÍAS DE LA INFORMACIÓN	710,000	229,219	939,219	571,562	549,639	367,657
DIRECCION DE PLANEACION Y SISTEMAS DE INFORMACION	0	2,489,255	2,489,255	181,826	173,119	2,307,429
<b>III. Total de Egresos (III = I + II)</b>	<b>192,796,464</b>	<b>13,580,621</b>	<b>206,377,085</b>	<b>86,784,297</b>	<b>84,509,595</b>	<b>119,592,788</b>

  
M. en A.P. Fernando Filemón Ferrusca Ortiz  
Rector

  
L.A. Wendy América Maldonado Morales  
Encargada de Despacho de Dirección de Administración y Finanzas





UNIVERSIDAD TECNOLÓGICA DE SAN JUAN DEL RÍO (a)  
Estado Analítico del Ejercicio del Presupuesto de Egresos Detallado - LDF  
Clasificación Funcional (Finalidad y Función)  
Del 1 de Enero al 30 de Junio de 2024 (b)  
(PESOS)

Concepto (c)	Egresos					Subejercicio (e)
	Aprobado (d)	Ampliaciones/Reducciones	Modificado	Devengado	Pagado	
<b>I. Gasto No Etiquetado (I=A+B+C+D)</b>	<b>146,521,426</b>	<b>11,580,502</b>	<b>158,101,928</b>	<b>66,436,590</b>	<b>65,187,353</b>	<b>91,665,339</b>
<b>A. Gobierno (A=a1+a2+a3+a4+a5+a6+a7+a8)</b>	<b>0</b>	<b>0</b>	<b>0</b>	<b>0</b>	<b>0</b>	<b>0</b>
a1) Legislación			0	0	0	0
a2) Justicia			0	0	0	0
a3) Coordinación de la Política de Gobierno			0	0	0	0
a4) Relaciones Exteriores			0	0	0	0
a5) Asuntos Financieros y Hacendarios			0	0	0	0
a6) Seguridad Nacional			0	0	0	0
a7) Asuntos de Orden Público y de Seguridad Interior			0	0	0	0
a8) Otros Servicios Generales			0	0	0	0
<b>B. Desarrollo Social (B=b1+b2+b3+b4+b5+b6+b7)</b>	<b>146,521,426</b>	<b>11,580,502</b>	<b>158,101,928</b>	<b>66,436,590</b>	<b>65,187,353</b>	<b>91,665,339</b>
b1) Protección Ambiental			0	0	0	0
b2) Vivienda y Servicios a la Comunidad			0	0	0	0
b3) Salud			0	0	0	0
b4) Recreación, Cultura y Otras Manifestaciones Sociales			0	0	0	0
b5) Educación	146,521,426	11,580,502	158,101,928	66,436,590	65,187,353	91,665,339
b6) Protección Social			0	0	0	0
b7) Otros Asuntos Sociales			0	0	0	0
<b>C. Desarrollo Económico (C=c1+c2+c3+c4+c5+c6+c7+c8+c9)</b>	<b>0</b>	<b>0</b>	<b>0</b>	<b>0</b>	<b>0</b>	<b>0</b>
c1) Asuntos Económicos, Comerciales y Laborales en General			0	0	0	0
c2) Agropecuaria, Silvicultura, Pesca y Caza			0	0	0	0
c3) Combustibles y Energía			0	0	0	0
c4) Minería, Manufacturas y Construcción			0	0	0	0
c5) Transporte			0	0	0	0
c6) Comunicaciones			0	0	0	0
c7) Turismo			0	0	0	0
c8) Ciencia, Tecnología e Innovación			0	0	0	0
c9) Otras Industrias y Otros Asuntos Económicos			0	0	0	0
<b>D. Otras No Clasificadas en Funciones Anteriores (D=d1+d2+d3+d4)</b>	<b>0</b>	<b>0</b>	<b>0</b>	<b>0</b>	<b>0</b>	<b>0</b>
d1) Transacciones de la Deuda Pública / Costo Financiero de la Deuda			0	0	0	0
d2) Transferencias, Participaciones y Aportaciones Entre Diferentes Niveles y Ordenes de Gobierno			0	0	0	0
d3) Saneamiento del Sistema Financiero			0	0	0	0
d4) Adeudos de Ejercicios Fiscales Anteriores			0	0	0	0
<b>II. Gasto Etiquetado (II=A+B+C+D)</b>	<b>46,275,038</b>	<b>2,000,119</b>	<b>48,275,157</b>	<b>20,347,708</b>	<b>19,322,241</b>	<b>27,927,450</b>
<b>A. Gobierno (A=a1+a2+a3+a4+a5+a6+a7+a8)</b>	<b>0</b>	<b>0</b>	<b>0</b>	<b>0</b>	<b>0</b>	<b>0</b>
a1) Legislación			0	0	0	0
a2) Justicia			0	0	0	0
a3) Coordinación de la Política de Gobierno			0	0	0	0
a4) Relaciones Exteriores			0	0	0	0
a5) Asuntos Financieros y Hacendarios			0	0	0	0
a6) Seguridad Nacional			0	0	0	0
a7) Asuntos de Orden Público y de Seguridad Interior			0	0	0	0
a8) Otros Servicios Generales			0	0	0	0
<b>B. Desarrollo Social (B=b1+b2+b3+b4+b5+b6+b7)</b>	<b>46,275,038</b>	<b>2,000,119</b>	<b>48,275,157</b>	<b>20,347,708</b>	<b>19,322,241</b>	<b>27,927,450</b>
b1) Protección Ambiental			0	0	0	0
b2) Vivienda y Servicios a la Comunidad			0	0	0	0
b3) Salud			0	0	0	0
b4) Recreación, Cultura y Otras Manifestaciones Sociales			0	0	0	0
b5) Educación	46,275,038	2,000,119	48,275,157	20,347,708	19,322,241	27,927,450
b6) Protección Social			0	0	0	0
b7) Otros Asuntos Sociales			0	0	0	0
<b>C. Desarrollo Económico (C=c1+c2+c3+c4+c5+c6+c7+c8+c9)</b>	<b>0</b>	<b>0</b>	<b>0</b>	<b>0</b>	<b>0</b>	<b>0</b>
c1) Asuntos Económicos, Comerciales y Laborales en General			0	0	0	0
c2) Agropecuaria, Silvicultura, Pesca y Caza			0	0	0	0
c3) Combustibles y Energía			0	0	0	0
c4) Minería, Manufacturas y Construcción			0	0	0	0
c5) Transporte			0	0	0	0
c6) Comunicaciones			0	0	0	0
c7) Turismo			0	0	0	0
c8) Ciencia, Tecnología e Innovación			0	0	0	0
c9) Otras Industrias y Otros Asuntos Económicos			0	0	0	0



UNIVERSIDAD TECNOLÓGICA DE SAN JUAN DEL RÍO (a)  
Estado Analítico del Ejercicio del Presupuesto de Egresos Detallado - LDF  
Clasificación Funcional (Finalidad y Función)  
Del 1 de Enero al 30 de Junio de 2024 (b)  
(PESOS)

Concepto (c)	Egresos					Subejercicio (e)
	Aprobado (d)	Ampliaciones/ (Reducciones)	Modificado	Devengado	Pagado	
D. Otras No Clasificadas en Funciones Anteriores (D=d1+d2+d3+d4)	0	0	0	0	0	0
d1) Transacciones de la Deuda Pública / Costo Financiero de la Deuda			0			0
d2) Transferencias, Participaciones y Aportaciones Entre Diferentes Niveles y Ordenes de Gobierno			0			0
d3) Saneamiento del Sistema Financiero			0			0
d4) Adeudos de Ejercicios Fiscales Anteriores			0			0
III. Total de Egresos (III = I + II)	192,796,464	13,580,621	206,377,085	86,784,297	84,509,595	119,592,788

  
M. en A.P. Fernando Filemón Ferrusca Ortiz  
Rector

  
L.A. Wendy América Maldonado Morales  
Encargada de Despacho de Dirección de Administración y Finanzas



Concepto (c)	Egresos					Subejercicio (e)
	Aprobado (d)	Ampliaciones/ (Reducciones)	Modificado	Devengado	Pagado	
<b>I. Gasto No Etiquetado (I=A+B+C+D+E+F)</b>	109,142,299	0	109,142,299	38,259,787	38,234,321	69,882,513
A. Personal Administrativo y de Servicio Público	30,187,305	0	30,187,305	13,763,444	13,490,845	16,423,862
B. Magisterio	78,954,994	0	78,954,994	25,496,343	24,743,476	53,458,651
C. Servicios de Salud (C=c1+c2) c1) Personal Administrativo c2) Personal Médico, Paramédico y afin	0	0	0	0	0	0
D. Seguridad Pública	0	0	0	0	0	0
E. Gastos asociados a la implementación de nuevas leyes federales o reformas a las mismas (E = e1 + e2) e1) Nombre del Programa o Ley 1 e2) Nombre del Programa o Ley 2	0	0	0	0	0	0
F. Sentencias laborales definitivas	0	0	0	0	0	0
<b>II. Gasto Etiquetado (II=A+B+C+D+E+F)</b>	41,728,987	0	41,728,987	18,145,962	17,120,496	23,583,025
A. Personal Administrativo y de Servicio Público	11,541,682	0	11,541,682	6,126,408	5,816,516	5,415,273
B. Magisterio	30,187,305	0	30,187,305	12,019,554	11,303,980	18,167,752
C. Servicios de Salud (C=c1+c2) c1) Personal Administrativo c2) Personal Médico, Paramédico y afin	0	0	0	0	0	0
D. Seguridad Pública	0	0	0	0	0	0
E. Gastos asociados a la implementación de nuevas leyes federales o reformas a las mismas (E = e1 + e2) e1) Nombre del Programa o Ley 1 e2) Nombre del Programa o Ley 2	0	0	0	0	0	0
F. Sentencias laborales definitivas	0	0	0	0	0	0
<b>III. Total del Gasto en Servicios Personales (III = I + II)</b>	150,871,286	0	150,871,286	57,405,749	55,354,816	93,465,538

**M. en A.P. Fernando Filemón Ferrusca Ortiz**  
Rector

**L.A. Wendy América Maldonado Morales**  
Encargada de Despacho de Dirección de Administración y Finanzas






Indicadores de Observancia (c)	Implementación		Resultado		Fundamento (h)	Comentarios (i)
	SI	NO	Monto o valor (f)	Unidad (pesos/porcentaje) (g)		
	Mecanismo de Verificación (d)	Fecha estimada de cumplimiento (e)				
<b>INDICADORES PRESUPUESTARIOS</b>						
<b>A. INDICADORES CUANTITATIVOS</b>						
<b>1 Balance Presupuestario Sostenible (j)</b>						
a. Propuesto	Iniciativa de Ley de Ingresos y Proyecto de Presupuesto de Egresos	19/10/2023	-	pesos	Art. 6 y 19 de la LDF	
b. Estimada/Aprobado	Ley de Ingresos y Presupuesto de Egresos	27/12/2023	-	pesos	Art. 6 y 19 de la LDF	
c. Devengado	Cuenta Pública / Formato 4 LDF	30/06/2024	18,214,909.00	pesos	Art. 6 y 19 de la LDF	
<b>2 Balance Presupuestario de Recursos Disponibles Sostenible (k)</b>						
a. Propuesto	Iniciativa de Ley de Ingresos y Proyecto de Presupuesto de Egresos	19/10/2023	-	pesos	Art. 6 y 19 de la LDF	
b. Estimada/Aprobado	Ley de Ingresos y Presupuesto de Egresos	27/12/2023	-	pesos	Art. 6 y 19 de la LDF	
c. Devengado	Cuenta Pública / Formato 4 LDF	30/06/2024	14,048,683.00	pesos	Art. 6 y 19 de la LDF	
<b>3 Financiamiento Neto dentro del Techo de Financiamiento Neto (l)</b>						
a. Propuesto	Iniciativa de Ley de Ingresos	N/A	N/A	pesos	Art. 6, 19 y 46 de la LDF	
b. Estimada	Ley de Ingresos	N/A	N/A	pesos	Art. 6, 19 y 46 de la LDF	
c. Devengado	Cuenta Pública / Formato 4 LDF	N/A	N/A	pesos	Art. 6, 19 y 46 de la LDF	
<b>4 Recursos destinados a la atención de desastres naturales</b>						
a. Asignación al fideicomiso para desastres naturales (m)						
a.1 Aprobado	Reporte Trim. Formato 6 a)	N/A	N/A	pesos	Art. 9 de la LDF	
a.2 Pagado	Cuenta Pública / Formato 6 a)	N/A	N/A	pesos	Art. 9 de la LDF	
b. Aportación promedio realizada por la Entidad Federativa durante los 5 ejercicios previos para infraestructura dañada	Autorizaciones de recursos autorizados por el FONDEN	N/A	N/A	pesos	Art. 9 de la LDF	
c. Saldo del fideicomiso para desastres naturales (o)	Cuenta Pública / Auxiliar de Cuentas	N/A	N/A	pesos	Art. 9 de la LDF	
d. Costo promedio de los últimos 5 ejercicios de la reconstrucción de infraestructura dañada por desastres	Autorizaciones de recursos autorizados por el FONDEN	N/A	N/A	pesos	Art. 9 de la LDF	
<b>5 Techo para servicios personales (q)</b>						
a. Asignación en el Presupuesto de Egresos	Reporte Trim. Formato 6 d)	31/01/2024	150,866,467.00	pesos	Art. 10 y 21 de la LDF	
b. Devengado	Reporte Trim. Formato 6 d)	30/06/2024	57,405,749.00	pesos	Art. 13 fracc. V y 21 de la LDF	
<b>6 Previsiones de gasto para compromisos de pago derivados de APPs (r)</b>						
a. Asignación en el Presupuesto de Egresos	Presupuesto de Egresos	N/A	N/A	pesos	Art. 11 y 21 de la LDF	
<b>7 Techo de ADEFAS para el ejercicio fiscal (s)</b>						
a. Propuesto	Proyecto de Presupuesto de Egresos	N/A	N/A	pesos	Art. 12 y 20 de la LDF	
b. Aprobado	Reporte Trim. Formato 6 a)	N/A	N/A	pesos	Art. 12 y 20 de la LDF	
c. Devengado	Cuenta Pública / Formato 6 a)	N/A	N/A	pesos	Art. 12 y 20 de la LDF	
<b>B. INDICADORES CUALITATIVOS</b>						
<b>1 Iniciativa de Ley de Ingresos y Proyecto de Presupuesto de Egresos</b>						
a. Objetivos anuales, estrategias y metas para el ejercicio fiscal (t)	Iniciativa de Ley de Ingresos y Proyecto de Presupuesto de Egresos	N/A			Art. 5 y 18 de la LDF	
b. Proyecciones de ejercicios posteriores (u)	Iniciativa de Ley de Ingresos y Proyecto de Presupuesto de Egresos	N/A			Art. 5 y 18 de la LDF	
c. Descripción de riesgos relevantes y propuestas de acción para enfrentarlos (v)	Iniciativa de Ley de Ingresos y Proyecto de Presupuesto de Egresos	N/A			Art. 5 y 18 de la LDF	
d. Resultados de ejercicios fiscales anteriores y el ejercicio fiscal en cuestión (w)	Iniciativa de Ley de Ingresos y Proyecto de Presupuesto de Egresos	N/A			Art. 5 y 18 de la LDF	
e. Estudio actuarial de las pensiones de sus trabajadores (x)	Proyecto de Presupuesto de Egresos / Formato 8	22/06/2022			Art. 5 y 18 de la LDF	
<b>2 Balance Presupuestario de Recursos Disponibles, en caso de ser negativo</b>						
a. Razones excepcionales que justifican el Balance Presupuestario de Recursos Disponibles negativo (y)	Iniciativa de Ley de Ingresos o Proyecto de Presupuesto de Egresos	N/A			Art. 6 y 19 de la LDF	
b. Fuente de recursos para cubrir el Balance Presupuestario de Recursos Disponibles negativo (z)	Iniciativa de Ley de Ingresos o Proyecto de Presupuesto de Egresos	N/A			Art. 6 y 19 de la LDF	
c. Número de ejercicios fiscales y acciones necesarias para cubrir el Balance Presupuestario de Recursos Disponibles	Iniciativa de Ley de Ingresos o Proyecto de Presupuesto de Egresos	N/A			Art. 6 y 19 de la LDF	
d. Informes Trimestrales sobre el avance de las acciones para recuperar el Balance Presupuestario de Recursos	Reporte Trim. y Cuenta Pública	N/A			Art. 6 y 19 de la LDF	
<b>3 Personal</b>						
a. Remuneraciones de los servidores públicos (cc)	Proyecto de Presupuesto	19/10/2023			Art. 10 y 21 de la LDF	
b. Previsiones salariales y económicas para cubrir incrementos salariales, creación de plazas y otros (dd)	Proyecto de Presupuesto	19/10/2023			Art. 10 y 21 de la LDF	



Indicadores de Observancia (c)	Implementación		Resultado		Fundamento (h)	Comentarios (i)
	SI	NO	Monto o valor (f)	Unidad (pesos/porcentaje) (g)		
	Mecanismo de Verificación (d)	Fecha estimada de cumplimiento (e)				
<b>INDICADORES DEL EJERCICIO PRESUPUESTARIO</b>						
<b>A. INDICADORES CUANTITATIVOS</b>						
<b>1 Ingresos Excedentes derivados de Ingresos de Libre Disposición</b>						
a. Monto de Ingresos Excedentes derivados de ILD (ee)	Cuenta Pública / Formato 5	30/06/2024	-	pesos	Art. 14 y 21 de la LDF	
b. Monto de Ingresos Excedentes derivados de ILD destinados al fin del A.14, fracción I de la LDF (ff)	Cuenta Pública	N/A	N/A	pesos	Art. 14 y 21 de la LDF	
c. Monto de Ingresos Excedentes derivados de ILD destinados al fin del A.14, fracción II, a) de la LDF (gg)	Cuenta Pública	N/A	N/A	pesos	Art. 14 y 21 de la LDF	
d. Monto de Ingresos Excedentes derivados de ILD destinados al fin del A.14, fracción II, b) de la LDF (hh)	Cuenta Pública	N/A	N/A	pesos	Art. 14 y 21 de la LDF	
e. Monto de Ingresos Excedentes derivados de ILD destinados al fin del artículo Noveno transitorio de la LDF (ii)		N/A	N/A	pesos	Art. Noveno Transitorio de la LDF	
f. Monto de Ingresos Excedentes derivados de ILD destinados al fin señalado por el Artículo 14, párrafo segundo, en el		N/A	N/A	pesos	Art. 14 y 21 de la LDF	
g. Monto de Ingresos Excedentes derivados de ILD en un nivel de endeudamiento sostenible de acuerdo al Sistema de		N/A	N/A	pesos	Art. 14 y 21 de la LDF	
<b>B. INDICADORES CUALITATIVOS</b>						
1 Análisis Costo-Beneficio para programas o proyectos de inversión mayores a 10 millones de UDIS (j)	Página de internet de la Secretaría de Finanzas o Tesorería Municipal	N/A			Art. 13 frac. III y 21 de la LDF	
2 Análisis de conveniencia y análisis de transferencia de riesgos de los proyectos APPs (kk)	Página de internet de la Secretaría de Finanzas o Tesorería Municipal	N/A			Art. 13 frac. III y 21 de la LDF	
3 Identificación de población objetivo, destino y temporalidad de subsidios (ll)	Página de internet de la Secretaría de Finanzas o Tesorería Municipal	N/A			Art. 13 frac. VII y 21 de la LDF	
<b>INDICADORES DE DEUDA PÚBLICA</b>						
<b>A. INDICADORES CUANTITATIVOS</b>						
<b>1 Obligaciones a Corto Plazo</b>						
a. Límite de Obligaciones a Corto Plazo (mm)		N/A	N/A	pesos	Art. 30 frac. I de la LDF	
b. Obligaciones a Corto Plazo (nn)		N/A	N/A	pesos	Art. 30 frac. I de la LDF	

  
**Dr. en A.P. Fernando Filomón Ferrusca Ortiz**  
**Rector**

  
**L.A. Wendy América Maldonado Morales**  
**Encargada de Despacho de Dirección de Administración y Finanzas**



# UNIVERSIDAD TECNOLÓGICA DE SAN JUAN DEL RIO QUERETARO

**Balanza de Comprobación del 01/jun./2024 al 30/jun./2024**

Cuentas con saldos y movimientos acumulado. (De la cuenta: 1000 a la 8000)

Utr: alfonso  
Rep: rptBalanzaComprobacion

Fecha y  
hora de Impresión  
03/jul./2024  
07:18 a. m.

Nat.	Cuenta	Nombre de la cuenta	MOVIMIENTOS				SALDO ACTUAL	
			DEUDOR	ACREEDOR	DEUDOR	ACREEDOR	DEUDOR	ACREEDOR
D	1000	ACTIVO	\$519,821,399.99	\$0.00	\$58,490,553.43	\$59,856,734.42	\$518,455,219.00	\$0.00
D	1100	ACTIVO CIRCULANTE	\$44,531,285.34	\$0.00	\$57,766,449.83	\$58,740,355.68	\$43,557,379.49	\$0.00
D	1110	EFFECTIVO Y EQUIVALENTES	\$44,382,450.57	\$0.00	\$43,794,526.76	\$46,559,890.84	\$41,617,086.49	\$0.00
D	1111	EFFECTIVO	\$53,000.00	\$0.00	\$0.00	\$0.00	\$53,000.00	\$0.00
D	1111-2	FONDOS HIJOS DE CAJA	\$53,000.00	\$0.00	\$0.00	\$0.00	\$53,000.00	\$0.00
D	1111-2-01	FONDO FIJO CAJA	\$44,000.00	\$0.00	\$0.00	\$0.00	\$44,000.00	\$0.00
D	1111-2-03	FONDO FIJO JALPAN	\$9,000.00	\$0.00	\$0.00	\$0.00	\$9,000.00	\$0.00
D	1112	BANCOS/TESORERÍA	\$22,686,259.29	\$0.00	\$35,379,097.70	\$37,989,869.12	\$20,075,487.87	\$0.00
D	1112-1	BANCOS MONEDA NACIONAL	\$22,686,259.29	\$0.00	\$35,379,097.70	\$37,989,869.12	\$20,075,487.87	\$0.00
D	1112-1-1	RECURSOS DISPONIBLES	\$22,245,152.18	\$0.00	\$32,377,780.66	\$37,069,968.26	\$17,552,964.58	\$0.00
D	1112-1-1-3	BANCOMER	\$367,202.65	\$0.00	\$37,119.15	\$387,110.30	\$17,211.50	\$0.00
D	1112-1-1-3-01	CTA. 0104777670 (PROPIOS REFERENCIADOS)	\$0.00	\$0.00	\$4,506.00	\$351,259.98	\$0.00	\$0.00
D	1112-1-1-3-05	CTA. 0111591134 (APOYO ESTADIAS)	\$3,237.17	\$0.00	\$0.00	\$0.00	\$0.00	\$0.00
D	1112-1-1-3-09	CTA. 0118257140 (PAGO DE PENSIONES ALIMENTICIAS)	\$0.00	\$0.00	\$0.00	\$0.00	\$0.00	\$0.00
D	1112-1-1-5	SANTANDER	\$20,578,606.53	\$0.00	\$32,613.15	\$35,850.32	\$17,407,823.29	\$0.00
D	1112-1-1-5-03	CTA. 65506881327 (ING. PROPIOS)	\$77,733.09	\$0.00	\$0.00	\$0.00	\$6,010.61	\$0.00
D	1112-1-1-5-05	CTA. 65507879643 (ESTATAL 2020)	\$6,010.61	\$0.00	\$0.00	\$0.00	\$6,025.72	\$0.00
D	1112-1-1-5-10	CTA. 65509058994 (ESTATAL POR CONVENIO 2022)	\$6,025.72	\$0.00	\$0.00	\$0.00	\$1,756,482.63	\$0.00
D	1112-1-1-5-13	CTA. 65509082269 (NOMINAS UTSJR)	\$1,022,542.35	\$0.00	\$10,907,751.35	\$10,173,811.07	\$6,008.77	\$0.00
D	1112-1-1-5-14	CTA. 65509082164 (DEVOLUCIONES IMSS)	\$6,008.77	\$0.00	\$0.00	\$0.00	\$0.00	\$0.00
D	1112-1-1-5-15	CTA. 65509643185 (ESTATAL CONVENIO 2023)	\$0.00	\$0.00	\$8.51	\$8.51	\$0.00	\$0.00
D	1112-1-1-5-16	CTA. 65509623975 (FEDERAL 2023)	\$0.00	\$0.00	\$0.00	\$0.00	\$0.00	\$0.00
D	1112-1-1-5-17	CTA. 65509695308 (ESTATAL 2023)	\$8,959.51	\$0.00	\$2.31	\$0.00	\$8,961.82	\$0.00
D	1112-1-1-5-18	CTA. 65510165074 (SERVICIOS TECNOLÓGICOS)	\$160,322.11	\$0.00	\$455,538.55	\$464,511.76	\$151,348.90	\$0.00
D	1112-1-1-5-19	CTA. 65510256710 (RECURSO FEDERAL DE SUBSIDIOS PARA ORGANISMOS DESCENTRALIZADOS ESTATALES (PP U006) 2024)	\$18,575,033.62	\$0.00	\$0.00	\$5,483,813.30	\$13,091,220.32	\$0.00
D	1112-1-1-5-20	CTA. 65510235436 (RECURSO ESTATAL DEL CONVENIO ESPECIFICO/SUBSIDIOS PARA ORGANISMOS DESCENTRALIZADOS ESTATALES (PP U006) 2024)	\$24,213.52	\$0.00	\$7,058,004.89	\$7,068,879.42	\$13,338.99	\$0.00
D	1112-1-1-5-21	CTA. 65510235359 (RECURSO ESTATAL CORRESPONDIENTE A PARTICIPACIONES FEDERALES 2024)	\$38,809.14	\$0.00	\$8,612,006.37	\$8,551,372.02	\$89,443.49	\$0.00
D	1112-1-1-5-22	CTA. 65510268400 (ESTADIAS)	\$652,948.09	\$0.00	\$226,958.84	\$767,605.92	\$112,301.01	\$0.00
D	1112-1-1-6	BANBAJIO	\$1,299,343.00	\$0.00	\$91,502.85	\$1,262,916.06	\$127,929.79	\$0.00
D	1112-1-1-6-01	CTA. 38386355 (INGRESOS PROPIOS)	\$1,299,343.00	\$0.00	\$91,502.85	\$1,262,916.06	\$127,929.79	\$0.00
D	1112-1-2	RECURSOS ETIQUETADOS	\$441,107.11	\$0.00	\$3,001,317.04	\$919,900.86	\$2,522,523.29	\$0.00
D	1112-1-2-5	SANTANDER	\$10,000.00	\$0.00	\$2,140,000.00	\$0.00	\$2,150,000.00	\$0.00
D	1112-1-2-5-01	CTA. 65-506782555 (CONTINGENCIAS)	\$10,000.00	\$0.00	\$0.00	\$0.00	\$10,000.00	\$0.00
D	1112-1-2-5-07	CTA. 65510079672 (CONTIGO, INTERVENCIÓN EDUCATIVA QUERÉTARO 2023)	\$0.00	\$0.00	\$0.00	\$0.00	\$0.00	\$0.00
D	1112-1-2-5-08	CTA. 65510135794 (PABELLÓN EAS 2023, EDUCACIÓN AMBIENTAL PARA LA SUSTENTABILIDAD)	\$0.00	\$0.00	\$0.00	\$0.00	\$0.00	\$0.00

# UNIVERSIDAD TECNOLÓGICA DE SAN JUAN DEL RIO QUERETARO

## Balanza de Comprobación del 01/jun./2024 al 30/jun./2024

Cuentas con saldos y movimientos acumulado. (De la cuenta: 1000 a la 8000)

Usr: alfonso  
Rep: rptBalanzaComprobacion

Fecha y  
hora de Impresión  
03/jul./2024  
07:18 a. m.

Nat.	Cuenta	Nombre de la cuenta	SALDO ANTERIOR		MOVIMIENTOS		SALDO ACTUAL	
			DEUDOR	ACREEDOR	DEUDOR	ACREEDOR	DEUDOR	ACREEDOR
D	1112-1-2-5-11	CTA. 66510441392 (PROGRAMA U080 APOYO A CENTROS Y ORGANIZACIONES DE EDUCACIÓN, EJERCICIO 2024)	\$0.00	\$0.00	\$2,000,000.00	\$0.00	\$2,000,000.00	\$0.00
D	1112-1-2-5-12	CTA. 65510488581 (NUEVOS TALENTOS CIENTIFICOS Y TECNOLOGICOS 2024)	\$0.00	\$0.00	\$140,000.00	\$0.00	\$140,000.00	\$0.00
D	1112-1-2-6	BANBAJIO	\$431,107.11	\$0.00	\$861,317.04	\$919,900.86	\$372,523.29	\$0.00
D	1112-1-2-6-07	CTA. 379617940101 (BECA DE MOVILIDAD ESTUDIANTIL)	\$0.00	\$0.00	\$0.00	\$0.00	\$0.00	\$0.00
D	1112-1-2-6-08	CTA. 38510095 (CIENCIA, TECNOLOGIA E INNOVACION DEL ESTADO DE QUERETARO)	\$0.00	\$0.00	\$0.00	\$0.00	\$0.00	\$0.00
D	1112-1-2-6-09	CTA. 37961794 MAESTRA 2 (BECAS EMBAJADORES MUNICIPALES)	\$302,641.86	\$0.00	\$4.72	\$87,800.00	\$214,846.58	\$0.00
D	1112-1-2-6-10	CTA. 37961794 MAESTRA3 (SIMULADOR DE REALIDAD VIRTUAL DE UN MONTACARGAS)	\$0.00	\$0.00	\$0.00	\$0.00	\$0.00	\$0.00
D	1112-1-2-6-11	CTA. 436112920101 (BECAS EMBAJADORES 2024)	\$128,465.25	\$0.00	\$861,312.32	\$632,100.86	\$157,676.71	\$0.00
D	1114	INVERSIONES TEMPORALES (HASTA 3 MESES)	\$21,643,191.28	\$0.00	\$8,415,429.06	\$8,570,021.72	\$21,488,598.62	\$0.00
D	1114-1	INVERSIONES EN MONEDA NACIONAL CP	\$21,643,191.28	\$0.00	\$8,415,429.06	\$8,570,021.72	\$21,488,598.62	\$0.00
D	1114-1-1	RECURSOS ETIQUETADOS	\$1,895,550.05	\$0.00	\$30,653.66	\$0.00	\$1,926,203.71	\$0.00
D	1114-1-1-02	INV. SANTANDER(OBLIGACIONES LAB.)	\$1,895,550.05	\$0.00	\$30,653.66	\$0.00	\$1,926,203.71	\$0.00
D	1114-1-2	RECURSOS DISPONIBLES	\$19,747,641.23	\$0.00	\$8,384,775.40	\$8,570,021.72	\$19,562,394.91	\$0.00
D	1114-1-2-001	CTA. 65506881327 (INGRESOS PROPIOS)	\$4,664,764.98	\$0.00	\$69,761.12	\$1,700,002.99	\$3,034,523.11	\$0.00
D	1114-1-2-002	CTA. 65507879643 (ESTATAL 2020)	\$324,683.58	\$0.00	\$5,250.64	\$0.00	\$329,934.22	\$0.00
D	1114-1-2-003	CTA. 65509056994 (ESTATAL POR CONVENIO 2022)	\$1,510,656.72	\$0.00	\$24,429.63	\$0.00	\$1,535,086.35	\$0.00
D	1114-1-2-004	CTA. 65509082164 (DEVOLUCIONES IMSS)	\$328,661.92	\$0.00	\$5,320.98	\$0.00	\$333,982.90	\$0.00
D	1114-1-2-005	CTA. 65509643185 (ESTATAL CONVENIO 2023)	\$8.51	\$0.00	\$0.00	\$8.51	\$0.00	\$0.00
D	1114-1-2-007	CTA. 65509695308 (ESTATAL 2023)	\$2.31	\$0.00	\$0.00	\$2.31	\$0.00	\$0.00
D	1114-1-2-008	CTA. 65510165074 (SERVICIOS TECNOLOGICOS)	\$782,834.64	\$0.00	\$12,516.17	\$0.00	\$795,350.81	\$0.00
D	1114-1-2-009	Cta. 65510235359 (ESTATAL 2024)	\$10,390,234.27	\$0.00	\$4,613,177.79	\$3,850,004.48	\$11,153,407.58	\$0.00
D	1120	CTA. 65510235436 (ESTATAL CONVENIO 2024)	\$1,745,794.30	\$0.00	\$3,654,319.07	\$3,020,003.43	\$2,380,109.94	\$0.00
D	1122	DERECHOS A RECIBIR EFECTIVO O EQUIVALENTES	\$146,984.77	\$0.00	\$13,936,973.00	\$12,143,664.77	\$1,940,293.00	\$0.00
D	1122-7	CXC CORTO PLAZO POR VENTA DE BIENES Y PRESTACIONES DE SERVICIOS	\$0.00	\$0.00	\$13,499,544.63	\$11,700,122.63	\$1,799,422.00	\$0.00
D	1122-73	Ingresos por Venta de Bienes y Prestación de Servicios de Entidades Paraestatales y Fideicomisos No Empresariales y No Financieros	\$0.00	\$0.00	\$654,726.50	\$644,504.50	\$10,222.00	\$0.00
D	1122-79	OTROS INGRESOS, INTERESES GANADOS DE TÍTULOS, VALORES Y DEMÁS INSTRUMENTOS FINANCIEROS	\$0.00	\$0.00	\$124,818.13	\$115,618.13	\$9,200.00	\$0.00
D	1122-79-02	Otros Ingresos, Otros Ingresos y Beneficios Varios	\$0.00	\$0.00	\$124,818.13	\$115,618.13	\$9,200.00	\$0.00
D	1122-9	OTRAS CUENTAS POR COBRAR	\$0.00	\$0.00	\$12,720,000.00	\$10,940,000.00	\$1,780,000.00	\$0.00
D	1122-91	TRANSFERENCIAS INTERNAS Y ASIGNACIONES AL SECTOR PÚBLICO	\$0.00	\$0.00	\$10,800,000.00	\$10,800,000.00	\$0.00	\$0.00
D	1122-93	SUBSIDIOS Y SUBVENCIONES	\$0.00	\$0.00	\$1,920,000.00	\$140,000.00	\$1,780,000.00	\$0.00
D	1123	DEUDORES DIVERSOS POR COBRAR A CORTO PLAZO	\$146,984.77	\$0.00	\$21,962.93	\$28,076.70	\$140,871.00	\$0.00
D	1123-1	DEUDORES DIVERSOS POR COBRAR A CORTO PLAZO	\$146,984.77	\$0.00	\$21,962.93	\$28,076.70	\$140,871.00	\$0.00

# UNIVERSIDAD TECNOLÓGICA DE SAN JUAN DEL RIO QUERETARO

**Balanza de Comprobación del 01/jun./2024 al 30/jun./2024**

**Cuentas con saldos y movimientos acumulados. (De la cuenta: 1000 a la 8000)**

Utr: alfonso  
Rep: rptBalanzaComprobacion

Fecha y  
hora de Impresión  
03/jul./2024  
07:18 a. m.

Nat.	Cuenta	Nombre de la cuenta	SALDO ANTERIOR		MOVIMIENTOS		SALDO ACTUAL	
			DEUDOR	ACREEDOR	DEUDOR	ACREEDOR	DEUDOR	ACREEDOR
D	1123-1-0000054	NUI:CI/SJR/5161/2022	\$140,871.00	\$0.00	\$0.00	\$0.00	\$140,871.00	\$0.00
D	1123-1-0000062	MANUEL LOPEZ ALVAREZ	\$0.00	\$0.00	\$3,808.45	\$3,808.45	\$0.00	\$0.00
D	1123-1-0046080	JUAN GABRIEL MORENO DIRCIO	\$0.00	\$0.00	\$0.00	\$0.00	\$0.00	\$0.00
D	1123-1-0057187	FIDENCIO DIAZ MENDEZ	\$0.00	\$0.00	\$0.00	\$0.00	\$0.00	\$0.00
D	1123-1-0081195	ENRIQUE MORIN MARTINEZ	\$0.00	\$0.00	\$1,500.00	\$1,500.00	\$0.00	\$0.00
D	1123-1-0109808	EDGARDO LOPEZ HERNADEZ	\$0.00	\$0.00	\$0.00	\$0.00	\$0.00	\$0.00
D	1123-1-0120956	SERGIO SOTO SEVILLA	\$2,813.77	\$0.00	\$0.00	\$2,813.77	\$0.00	\$0.00
D	1123-1-0169396	DEMETRIO PAIZ BARCENA	\$0.00	\$0.00	\$4,050.00	\$4,050.00	\$0.00	\$0.00
D	1123-1-0169540	JOSE RAUL HERNANDEZ RAMIREZ	\$0.00	\$0.00	\$0.00	\$0.00	\$0.00	\$0.00
D	1123-1-0177979	NADER HASSAN GASPAR TOVAR	\$0.00	\$0.00	\$1,730.00	\$1,730.00	\$0.00	\$0.00
D	1123-1-0190761	RAFAEL GUERRERO MENDOZA	\$0.00	\$0.00	\$1,600.00	\$1,600.00	\$0.00	\$0.00
D	1123-1-0193412	JOSE HUMBERTO GARRIDO DIAZ	\$3,300.00	\$0.00	\$0.00	\$3,300.00	\$0.00	\$0.00
D	1123-1-0193413	FERNANDO FILEMON FERRUSCA ORTIZ	\$0.00	\$0.00	\$0.00	\$0.00	\$0.00	\$0.00
D	1123-1-0193432	KARLA OLVERA RAYMUNDO	\$0.00	\$0.00	\$0.00	\$0.00	\$0.00	\$0.00
D	1123-1-0193597	JORGE MARTIN RESENDIZ AGUILLON	\$0.00	\$0.00	\$0.00	\$0.00	\$0.00	\$0.00
D	1123-1-0193670	NIDIA RIOS BLANCO	\$0.00	\$0.00	\$0.00	\$0.00	\$0.00	\$0.00
D	1123-1-0194037	MARIA FERNANDA PEREZ BARRON	\$0.00	\$0.00	\$2,920.00	\$2,920.00	\$0.00	\$0.00
D	1123-1-0194179	ABRAHAM ANDRES MENDOZA MARTINEZ	\$0.00	\$0.00	\$1,190.00	\$1,190.00	\$0.00	\$0.00
D	1123-1-0500214	JOSE ENRIQUE OSORNO ROJAS	\$0.00	\$0.00	\$1,290.00	\$1,290.00	\$0.00	\$0.00
D	1123-1-0500295	IRAM BARCENAS PEREZ	\$0.00	\$0.00	\$0.00	\$0.00	\$0.00	\$0.00
D	1123-1-0500485	ARIANA CONTRERAS LUNA	\$0.00	\$0.00	\$1,290.00	\$1,290.00	\$0.00	\$0.00
D	1123-1-0500486	SERGIO ALBERTO ZUBIA MORALES	\$0.00	\$0.00	\$1,290.00	\$1,290.00	\$0.00	\$0.00
D	1123-1-1110171	DIANA ANGELICA MEDRANO PEÑA	\$0.00	\$0.00	\$1,294.48	\$1,294.48	\$0.00	\$0.00
D	1124	INGRESOS POR RECUPERAR A CORTO PLAZO	\$0.00	\$0.00	\$415,465.44	\$415,465.44	\$0.00	\$0.00
D	1124-5	APROVECHAMIENTOS POR COBRAR	\$0.00	\$0.00	\$415,465.44	\$415,465.44	\$0.00	\$0.00
D	1124-51	Productos	\$0.00	\$0.00	\$415,465.44	\$415,465.44	\$0.00	\$0.00
D	1124-51-01	Productos	\$0.00	\$0.00	\$415,465.44	\$415,465.44	\$0.00	\$0.00
D	1130	DERECHOS A RECIBIR BIENES O SERVICIOS	\$1,850.00	\$0.00	\$0.00	\$0.00	\$1,850.00	\$0.00
D	1131	ANTICIPO A PROVEEDORES POR ADQUISICIÓN DE BIENES Y PRESTACION DE SERVICIOS A CORTO PLAZO	\$1,850.00	\$0.00	\$0.00	\$0.00	\$1,850.00	\$0.00
D	1131-1	ANTICIPO A PROVEEDORES POR BIENES Y PRESTACION DE	\$1,850.00	\$0.00	\$0.00	\$0.00	\$1,850.00	\$0.00
D	1131-1-020	WEBTOOLS, S.L.	\$0.00	\$0.00	\$34,950.07	\$34,950.07	\$0.00	\$0.00
D	1131-1-066	FELIPE DE JESUS MUÑOZ GUTIERREZ	\$0.00	\$0.00	\$0.00	\$0.00	\$0.00	\$0.00
D	1131-1-080	INFRA, S.A. DE C.V.	\$0.00	\$0.00	\$1,440.00	\$1,440.00	\$0.00	\$0.00
D	1131-1-087	FIBRA HOTELERA, S.C.	\$0.00	\$0.00	\$0.00	\$0.00	\$0.00	\$0.00
D	1131-1-183	LA PALOMA COMPAÑIA DE METALES. S.A. DE C.V.	\$0.00	\$0.00	\$0.00	\$0.00	\$0.00	\$0.00
D	1131-1-263	ASOCIACION NACIONAL DE UNIVERSIDADES E INSTITUCIONES DE EDUCACION SUPERIOR DE LA REPUBLICA MEXICANA	\$0.00	\$0.00	\$0.00	\$0.00	\$0.00	\$0.00
D	1131-1-288	Instituto mexicano de ingenieros quimicos, a.c.	\$0.00	\$0.00	\$0.00	\$0.00	\$0.00	\$0.00
D	1131-1-349	JOSE IGNACIO PAULIN POSADA	\$0.00	\$0.00	\$0.00	\$0.00	\$0.00	\$0.00

# UNIVERSIDAD TECNOLÓGICA DE SAN JUAN DEL RIO QUERETARO

**Balanza de Comprobación del 01/jun./2024 al 30/jun./2024**

**Cuentas con saldos y movimientos acumulados. (De la cuenta: 1000 a la 8000)**

Usr: alfonso  
Rep: rptBalanzaComprobacion

Fecha y  
hora de Impresión  
03/jul./2024  
07:18 a. m.

Nat.	Cuenta	Nombre de la cuenta	SALDO ANTERIOR		MOVIMIENTOS		SALDO ACTUAL	
			DEUDOR	ACREEDOR	DEUDOR	ACREEDOR	DEUDOR	ACREEDOR
D	1131-1-374	HDI SEGUROS, S.A. DE C.V.	\$0.00	\$0.00	\$0.00	\$0.00	\$0.00	\$0.00
D	1131-1-397	CREADTVITY 360, S.A. DE C.V.	\$0.00	\$0.00	\$29,777.20	\$0.00	\$29,777.20	\$0.00
D	1131-1-407	FRANCISCO JAVIER CAMACHO MENDIETA	\$0.00	\$0.00	\$0.00	\$0.00	\$0.00	\$0.00
D	1131-1-430	VIGILANCIA ESPECIALIZADA QUERETARO, S.A. DE C.V.	\$0.00	\$0.00	\$0.00	\$0.00	\$0.00	\$0.00
D	1131-1-467	CARLOS MIGUEL MIER GUTIERREZ	\$0.00	\$0.00	\$0.00	\$0.00	\$0.00	\$0.00
D	1131-1-469	INSTITUTE OF INTERNATIONAL EDUCATION, INC.	\$0.00	\$0.00	\$0.00	\$0.00	\$0.00	\$0.00
D	1131-1-502	MR. ROGUE, S. DE R.L. DE C.V.	\$0.00	\$0.00	\$0.00	\$0.00	\$0.00	\$0.00
D	1131-1-503	MIGUEL ANGEL MAYA GARDUÑO	\$0.00	\$0.00	\$0.00	\$0.00	\$0.00	\$0.00
D	1131-1-504	ANA COMPAÑIA DE SEGUROS, S.A. DE C.V.	\$0.00	\$0.00	\$0.00	\$0.00	\$0.00	\$0.00
D	1131-1-506	ALLIANZ MEXICO, S.A. COMPAÑIA DE SEGUROS	\$0.00	\$0.00	\$0.00	\$0.00	\$0.00	\$0.00
D	1131-1-550	MISION LA MURALLA, S.C.	\$0.00	\$0.00	\$3,732.87	\$3,732.87	\$0.00	\$0.00
D	1131-1-555	OPERADORA DE HOTELES FLOSOL, S.A. DE C.V.	\$0.00	\$0.00	\$0.00	\$0.00	\$0.00	\$0.00
D	1131-1-556	ANHELI AZURI DE LA TORRE DELGADO	\$0.00	\$0.00	\$0.00	\$0.00	\$0.00	\$0.00
D	1131-1-557	MARIO JOEL MORALES LOPEZ	\$0.00	\$0.00	\$0.00	\$0.00	\$0.00	\$0.00
D	1131-1-558	TNT RENTA DE QUIPO, S.A. DE C.V.	\$0.00	\$0.00	\$0.00	\$0.00	\$0.00	\$0.00
D	1131-1-559	CLUSTER DE PLASTICOS DE QUERETARO, A.C.	\$0.00	\$0.00	\$0.00	\$0.00	\$0.00	\$0.00
D	1131-1-560	METROLOGIA & SERVICIO INDUSTRIAL, S.C.	\$0.00	\$0.00	\$0.00	\$0.00	\$0.00	\$0.00
D	1131-1-561	EDUARDO ANTONIO FLORES SANCHEZ	\$0.00	\$0.00	\$0.00	\$0.00	\$0.00	\$0.00
D	1131-1-563	NALLELY HERNANDEZ OCEGUERA	\$0.00	\$0.00	\$0.00	\$0.00	\$0.00	\$0.00
D	1131-1-564	LUIS GUSTAVO RINCON LOPEZ	\$0.00	\$0.00	\$0.00	\$0.00	\$0.00	\$0.00
D	1131-1-565	ENRIQUE RENTERIA CASTRO	\$1,850.00	\$0.00	\$0.00	\$1,850.00	\$0.00	\$0.00
D	1131-1-566	ALONDRA ALEGRIA CRUZ	\$0.00	\$0.00	\$0.00	\$0.00	\$0.00	\$0.00
D	1131-1-567	ANA MARIA LANDERAS LAYSECA	\$0.00	\$0.00	\$0.00	\$0.00	\$0.00	\$0.00
D	1131-1-568	MAGDA PATRICIA COLIN GONZALEZ	\$0.00	\$0.00	\$0.00	\$0.00	\$0.00	\$0.00
D	1131-1-569	EDCO TURISMO AGUASCALIENTES, S.A. DE C.V.	\$0.00	\$0.00	\$0.00	\$0.00	\$0.00	\$0.00
D	1200	ACTIVO NO CIRCULANTE	\$475,290,114.65	\$0.00	\$724,103.60	\$0.00	\$474,897,839.51	\$0.00
D	1230	BIENES INMUEBLES, INFRAESTRUCTURA Y CONSTRUCCIONES EN PROCESO	\$522,530,005.03	\$0.00	\$0.00	\$0.00	\$522,530,005.03	\$0.00
D	1231	TERRENOS	\$270,469,870.68	\$0.00	\$0.00	\$0.00	\$270,469,870.68	\$0.00
D	1231-1	TERRENOS	\$270,469,870.68	\$0.00	\$0.00	\$0.00	\$270,469,870.68	\$0.00
D	1231-1-01	TERRENO DE LA UNIDAD ACADEMICA JALPAN	\$597,435.49	\$0.00	\$0.00	\$0.00	\$597,435.49	\$0.00
D	1231-1-02	TERRENO DE LA UTSJR-SAN JUAN DEL RIO	\$26,354,743.65	\$0.00	\$0.00	\$0.00	\$26,354,743.65	\$0.00
D	1231-1-03	ACTUALIZACION VALOR CATASTRAL	\$243,118,856.35	\$0.00	\$0.00	\$0.00	\$243,118,856.35	\$0.00
D	1231-1-04	ACTUALIZACION VALOR CATASTRAL JALPAN	\$398,835.19	\$0.00	\$0.00	\$0.00	\$398,835.19	\$0.00
D	1233	EDIFICIOS NO HABITACIONALES	\$248,864,668.45	\$0.00	\$0.00	\$0.00	\$248,864,668.45	\$0.00
D	1233-1	EDIFICIOS NO RESIDENCIALES	\$248,864,668.45	\$0.00	\$0.00	\$0.00	\$248,864,668.45	\$0.00
D	1233-1-01	EDIFICIO "J" DOCENCIA	\$7,589,162.14	\$0.00	\$0.00	\$0.00	\$7,589,162.14	\$0.00
D	1233-1-02	EDIFICIO "N" LABORATORIO	\$3,533,908.99	\$0.00	\$0.00	\$0.00	\$3,533,908.99	\$0.00
D	1233-1-03	EDIFICIO "O" UNIDAD DOCENTE	\$7,352,020.19	\$0.00	\$0.00	\$0.00	\$7,352,020.19	\$0.00
D	1233-1-04	EDIFICIO "P" LABORATORIO	\$3,566,809.49	\$0.00	\$0.00	\$0.00	\$3,566,809.49	\$0.00
D	1233-1-05	EDIFICIO "B" CAFETERIA	\$1,015,090.75	\$0.00	\$0.00	\$0.00	\$1,015,090.75	\$0.00

# UNIVERSIDAD TECNOLÓGICA DE SAN JUAN DEL RÍO QUERETARO

## Balanza de Comprobación del 01/jun./2024 al 30/jun./2024

Cuentas con saldos y movimientos acumulados. (De la cuenta: 1000 a la 8000)

Utr: alfonso  
Rep: rptBalanzaComprobación

Fecha y  
hora de Impresión  
03/jul./2024  
07:18 a. m.

Nat.	Cuenta	Nombre de la cuenta	SALDO ANTERIOR		MOVIMIENTOS		SALDO ACTUAL	
			DEUDOR	ACREEDOR	DEUDOR	ACREEDOR	DEUDOR	ACREEDOR
D	1233-1-06	OBRA EXTERIOR PEO 99	\$1,518,581.63	\$0.00	\$0.00	\$0.00	\$1,518,581.63	\$0.00
D	1233-1-07	EDIFICIO "K" LABORATORIO	\$5,546,892.72	\$0.00	\$0.00	\$0.00	\$5,546,892.72	\$0.00
D	1233-1-08	CONST. RED. HIDRAULICA DE AGUA	\$1,305,213.52	\$0.00	\$0.00	\$0.00	\$1,305,213.52	\$0.00
D	1233-1-09	EDIFICIO DE LA BIBLIOTECA	\$3,971,550.47	\$0.00	\$0.00	\$0.00	\$3,971,550.47	\$0.00
D	1233-1-10	EXTERIOR BIBLIOTECA	\$237,797.86	\$0.00	\$0.00	\$0.00	\$237,797.86	\$0.00
D	1233-1-11	EDIFICIO "I" UNIDAD DOCENCIA	\$7,540,073.62	\$0.00	\$0.00	\$0.00	\$7,540,073.62	\$0.00
D	1233-1-12	ALMACENES	\$1,072,968.78	\$0.00	\$0.00	\$0.00	\$1,072,968.78	\$0.00
D	1233-1-13	PLAZA DEL ESTUDIANTE	\$379,608.15	\$0.00	\$0.00	\$0.00	\$379,608.15	\$0.00
D	1233-1-14	TECHUMBRE DEL ESTACIONAMIENTO	\$36,800.00	\$0.00	\$0.00	\$0.00	\$36,800.00	\$0.00
D	1233-1-15	EDIFICIO DE VINCULACION	\$10,044,640.23	\$0.00	\$0.00	\$0.00	\$10,044,640.23	\$0.00
D	1233-1-16	GINNASIO AUDITORIO	\$8,033,855.55	\$0.00	\$0.00	\$0.00	\$8,033,855.55	\$0.00
D	1233-1-17	CANCHA DE USOS MULTIPLES	\$909,479.66	\$0.00	\$0.00	\$0.00	\$909,479.66	\$0.00
D	1233-1-18	LABORATORIO DE MEDIOS	\$9,393,626.00	\$0.00	\$0.00	\$0.00	\$9,393,626.00	\$0.00
D	1233-1-19	ANADOR EXTERIOR EDIFICIO	\$53,093.20	\$0.00	\$0.00	\$0.00	\$53,093.20	\$0.00
D	1233-1-20	AMPLIACION DE ESTACIONAMIENTO	\$2,564,713.57	\$0.00	\$0.00	\$0.00	\$2,564,713.57	\$0.00
D	1233-1-21	CAPSULA DEL TIEMPO	\$11,310.00	\$0.00	\$0.00	\$0.00	\$11,310.00	\$0.00
D	1233-1-22	ASTA BANDERA	\$39,034.00	\$0.00	\$0.00	\$0.00	\$39,034.00	\$0.00
D	1233-1-23	EDIFICIO "F" IDIOMAS	\$11,903,937.30	\$0.00	\$0.00	\$0.00	\$11,903,937.30	\$0.00
D	1233-1-24	UNIDAD ACADEMICA JALPAN	\$3,532,214.00	\$0.00	\$0.00	\$0.00	\$3,532,214.00	\$0.00
D	1233-1-25	CERCA DE ACERO DE ESTACIONAMIENTO	\$259,296.26	\$0.00	\$0.00	\$0.00	\$259,296.26	\$0.00
D	1233-1-26	ANDADOR EDIFICIO "H" Y "F"	\$82,172.40	\$0.00	\$0.00	\$0.00	\$82,172.40	\$0.00
D	1233-1-27	AMPLIACION DE ALMACEN DE MANTENIMIENTO	\$368,928.58	\$0.00	\$0.00	\$0.00	\$368,928.58	\$0.00
D	1233-1-28	ACTUALIZACION VALOR CATASTRAL	\$81,935,827.23	\$0.00	\$0.00	\$0.00	\$81,935,827.23	\$0.00
D	1233-1-29	UNIDAD DE INVESTIGACION	\$4,343,538.80	\$0.00	\$0.00	\$0.00	\$4,343,538.80	\$0.00
D	1233-1-30	LABORATORIO DE MANUFACTURA AVANZADA	\$1,697,732.73	\$0.00	\$0.00	\$0.00	\$1,697,732.73	\$0.00
D	1233-1-31	EDIFICIO G	\$14,939,687.27	\$0.00	\$0.00	\$0.00	\$14,939,687.27	\$0.00
D	1233-1-32	EDIFICIO "D"	\$15,895,338.10	\$0.00	\$0.00	\$0.00	\$15,895,338.10	\$0.00
D	1233-1-33	CAFETERIA UNIDAD ACADEMICA JALPAN	\$436,252.84	\$0.00	\$0.00	\$0.00	\$436,252.84	\$0.00
D	1233-1-34	CANCHA DE FUTBOL SOCCER	\$4,150,800.00	\$0.00	\$0.00	\$0.00	\$4,150,800.00	\$0.00
D	1233-1-35	MODULO B, EDIFICIO DE DOCENCIA AMP. "D"; LABORATORIO DE CONSTRUCCIÓN "G"; CAFETERIA; ADECUACION ACCESO NORTE.	\$33,602,711.42	\$0.00	\$0.00	\$0.00	\$33,602,711.42	\$0.00
D	1239	OTROS BIENES INMUEBLES	\$3,195,465.90	\$0.00	\$0.00	\$0.00	\$3,195,465.90	\$0.00
D	1239-01	OTROS BIENES INMUEBLES	\$3,195,465.90	\$0.00	\$0.00	\$0.00	\$3,195,465.90	\$0.00
D	1239-01-01	MODULO DE PANELES SOLARES	\$3,195,465.90	\$0.00	\$0.00	\$0.00	\$3,195,465.90	\$0.00
D	1240	BIENES MUEBLES	\$130,149,804.21	\$0.00	\$0.00	\$0.00	\$130,149,804.21	\$0.00
D	1241	MOBILIARIO Y EQUIPO DE ADMINISTRACIÓN	\$56,285,100.61	\$0.00	\$0.00	\$0.00	\$56,285,100.61	\$0.00
D	1241-1	MUEBLES DE OFICINA Y ESTANTERÍA	\$19,826,560.45	\$0.00	\$0.00	\$0.00	\$19,826,560.45	\$0.00
D	1241-1-5111	MUEBLES DE OFICINA Y ESTANTERÍA	\$19,826,560.45	\$0.00	\$0.00	\$0.00	\$19,826,560.45	\$0.00
D	1241-2	MUEBLES, EXCEPTO DE OFICINA Y ESTANTERÍA	\$720,847.00	\$0.00	\$0.00	\$0.00	\$720,847.00	\$0.00
D	1241-2-5121	Muebles, excepto de oficina y estantería	\$720,847.00	\$0.00	\$0.00	\$0.00	\$720,847.00	\$0.00

# UNIVERSIDAD TECNOLÓGICA DE SAN JUAN DEL RIO QUERETARO

## Balanza de Comprobación del 01/jun./2024 al 30/jun./2024

Cuentas con saldos y movimientos acumulado. (De la cuenta: 1000 a la 8000)

Usu. alfonso  
Rep. rptBalanzaComprobacion

Fecha y  
hora de Impresión  
03/jul./2024  
07:18 a. m.

Nat.	Cuenta	Nombre de la cuenta	SALDO ANTERIOR		MOVIMIENTOS		SALDO ACTUAL	
			DEUDOR	ACREEDOR	DEUDOR	ACREEDOR	DEUDOR	ACREEDOR
D	1241-3	EQUIPO DE CÓMPUTO Y DE TECNOLOGÍAS DE LA INFORMACIÓN	\$35,327,412.88	\$0.00	\$0.00	\$0.00	\$35,327,412.88	\$0.00
D	1241-3-5151	EQUIPO DE CÓMPUTO Y DE TECNOLOGÍA DE LA INFORMACIÓN	\$35,327,412.88	\$0.00	\$0.00	\$0.00	\$35,327,412.88	\$0.00
D	1241-9	OTROS MOBILIARIOS Y EQUIPOS DE ADMINISTRACIÓN	\$410,280.28	\$0.00	\$0.00	\$0.00	\$410,280.28	\$0.00
D	1241-9-5191	OTROS MOBILIARIOS Y EQUIPOS DE ADMINISTRACIÓN	\$410,280.28	\$0.00	\$0.00	\$0.00	\$410,280.28	\$0.00
D	1242	MOBILIARIO Y EQUIPO EDUCACIONAL Y RECREATIVO	\$4,096,173.06	\$0.00	\$0.00	\$0.00	\$4,096,173.06	\$0.00
D	1242-1	EQUIPOS Y APARATOS AUDIOVISUALES	\$1,963,115.07	\$0.00	\$0.00	\$0.00	\$1,963,115.07	\$0.00
D	1242-1-5211	EQUIPOS Y APARATOS AUDIOVISUALES	\$1,963,115.07	\$0.00	\$0.00	\$0.00	\$1,963,115.07	\$0.00
D	1242-2	APARATOS DEPORTIVOS	\$1,172,631.99	\$0.00	\$0.00	\$0.00	\$1,172,631.99	\$0.00
D	1242-2-5221	Aparatos deportivos	\$1,172,631.99	\$0.00	\$0.00	\$0.00	\$1,172,631.99	\$0.00
D	1242-3	CÁMARAS FOTOGRAFICAS Y DE VIDEO	\$569,697.69	\$0.00	\$0.00	\$0.00	\$569,697.69	\$0.00
D	1242-3-5231	CAMARAS FOTOGRAFICAS Y DE VIDEO	\$569,697.69	\$0.00	\$0.00	\$0.00	\$569,697.69	\$0.00
D	1242-9	OTRO MOBILIARIO Y EQUIPO EDUCACIONAL Y RECREATIVO	\$390,728.31	\$0.00	\$0.00	\$0.00	\$390,728.31	\$0.00
D	1242-9-5291	OTRO MOBILIARIO Y EQUIPO EDUCACIONAL Y RECREATIVO	\$390,728.31	\$0.00	\$0.00	\$0.00	\$390,728.31	\$0.00
D	1243	EQUIPO E INSTRUMENTAL MEDICO Y DE LABORATORIO	\$7,392,562.00	\$0.00	\$0.00	\$0.00	\$7,392,562.00	\$0.00
D	1243-1	EQUIPO MÉDICO Y DE LABORATORIO	\$1,170,059.40	\$0.00	\$0.00	\$0.00	\$1,170,059.40	\$0.00
D	1243-1-5311	EQUIPO MEDICO Y DE LABORATORIO	\$1,170,059.40	\$0.00	\$0.00	\$0.00	\$1,170,059.40	\$0.00
D	1243-2	INSTRUMENTAL MÉDICO Y DE LABORATORIO	\$6,222,502.60	\$0.00	\$0.00	\$0.00	\$6,222,502.60	\$0.00
D	1243-2-5321	Instrumental médico y de laboratorio	\$6,222,502.60	\$0.00	\$0.00	\$0.00	\$6,222,502.60	\$0.00
D	1244	VEHICULOS Y EQUIPO DE TRANSPORTE	\$4,277,791.14	\$0.00	\$0.00	\$0.00	\$4,277,791.14	\$0.00
D	1244-1	VEHÍCULOS Y EQUIPO TERRESTRE	\$4,277,791.14	\$0.00	\$0.00	\$0.00	\$4,277,791.14	\$0.00
D	1244-1-5411	VEHÍCULOS Y EQUIPO TERRESTRE	\$4,277,791.14	\$0.00	\$0.00	\$0.00	\$4,277,791.14	\$0.00
D	1246	MAQUINARIA, OTROS EQUIPOS Y HERRAMIENTAS	\$58,092,677.40	\$0.00	\$0.00	\$0.00	\$58,092,677.40	\$0.00
D	1246-2	MAQUINARIA Y EQUIPO INDUSTRIAL	\$21,939,316.86	\$0.00	\$0.00	\$0.00	\$21,939,316.86	\$0.00
D	1246-2-5621	MAQUINARIA Y EQUIPO INDUSTRIAL	\$21,939,316.86	\$0.00	\$0.00	\$0.00	\$21,939,316.86	\$0.00
D	1246-4	SISTEMAS DE AIRE ACONDICIONADO, CALEFACCIÓN Y DE REFRIGERACIÓN INDUSTRIAL Y COMERCIAL	\$334,599.18	\$0.00	\$0.00	\$0.00	\$334,599.18	\$0.00
D	1246-4-5641	SISTEMAS DE AIRE ACONDICIONADO, CALEFACCIÓN Y DE REFRIGERACIÓN INDUSTRIAL Y COMERCIAL	\$334,599.18	\$0.00	\$0.00	\$0.00	\$334,599.18	\$0.00
D	1246-5	EQUIPO DE COMUNICACIÓN Y TELECOMUNICACIÓN	\$528,179.32	\$0.00	\$0.00	\$0.00	\$528,179.32	\$0.00
D	1246-5-5651	EQUIPO DE COMUNICACIÓN Y TELECOMUNICACIÓN	\$528,179.32	\$0.00	\$0.00	\$0.00	\$528,179.32	\$0.00
D	1246-6	EQUIPOS DE GENERACIÓN ELÉCTRICA, APARATOS Y ACCESORIOS ELÉCTRICOS	\$17,466,631.09	\$0.00	\$0.00	\$0.00	\$17,466,631.09	\$0.00
D	1246-6-5661	EQUIPOS DE GENERACIÓN ELÉCTRICA, APARATOS Y ACCESORIOS ELÉCTRICOS	\$17,466,631.09	\$0.00	\$0.00	\$0.00	\$17,466,631.09	\$0.00
D	1246-7	HERRAMIENTAS Y MÁQUINAS-HERRAMIENTA	\$17,823,950.95	\$0.00	\$0.00	\$0.00	\$17,823,950.95	\$0.00
D	1246-7-5671	HERRAMIENTAS Y MÁQUINAS-HERRAMIENTA	\$17,823,950.95	\$0.00	\$0.00	\$0.00	\$17,823,950.95	\$0.00
D	1248	ACTIVOS BIOLÓGICOS	\$5,500.00	\$0.00	\$0.00	\$0.00	\$5,500.00	\$0.00
D	1248-8	ÁRBOLES Y PLANTAS	\$5,500.00	\$0.00	\$0.00	\$0.00	\$5,500.00	\$0.00
D	1248-8-5781	ARBOLES Y PLANTAS	\$5,500.00	\$0.00	\$0.00	\$0.00	\$5,500.00	\$0.00
D	1250	ACTIVOS INTANGIBLES	\$1,023,682.60	\$0.00	\$0.00	\$0.00	\$1,023,682.60	\$0.00



# UNIVERSIDAD TECNOLÓGICA DE SAN JUAN DEL RIO QUERETARO

## Balanza de Comprobación del 01/jun./2024 al 30/jun./2024

Cuentas con saldos y movimientos acumulado. (De la cuenta: 1000 a la 8000)

Usr: alfonso  
Rep: rptBalanzaComprobacion

Fecha y  
hora de impresión  
09/jul./2024  
07:18 a. m.

Nat.	Cuenta	Nombre de la cuenta	SALDO ANTERIOR		MOVIMIENTOS		SALDO ACTUAL	
			DEUDOR	ACREEDOR	DEUDOR	ACREEDOR	DEUDOR	ACREEDOR
D	1251	SOFTWARE	\$927,412.84	\$0.00	\$0.00	\$0.00	\$927,412.84	\$0.00
D	1251-1	SOFTWARE	\$927,412.84	\$0.00	\$0.00	\$0.00	\$927,412.84	\$0.00
D	1251-1-5911	SOFTWARE	\$927,412.84	\$0.00	\$0.00	\$0.00	\$927,412.84	\$0.00
D	1254	LICENCIAS	\$96,269.76	\$0.00	\$0.00	\$0.00	\$96,269.76	\$0.00
D	1254-1	LICENCIAS INFORMÁTICAS E INTELLECTUALES	\$96,269.76	\$0.00	\$0.00	\$0.00	\$96,269.76	\$0.00
D	1254-1-5971	LICENCIAS INFORMÁTICAS E INTELLECTUALES	\$96,269.76	\$0.00	\$0.00	\$0.00	\$96,269.76	\$0.00
A	1260	DEPRECIACIÓN, DETERIORO Y AMORTIZACIÓN ACUMULADA DE BIENES	\$0.00	\$178,465,242.99	\$724,103.60	\$1,116,378.74	\$0.00	\$178,857,518.13
A	1261	DEPRECIACIÓN ACUMULADA DE BIENES INMUEBLES	\$0.00	\$64,706,556.09	\$0.00	\$475,569.10	\$0.00	\$65,182,125.19
A	1261-01	EDIFICIO "J" DOCENCIA	\$0.00	\$5,822,784.68	\$0.00	\$20,870.20	\$0.00	\$5,843,654.88
A	1261-02	EDIFICIO "N" LABORATORIO	\$0.00	\$2,604,491.64	\$0.00	\$9,718.25	\$0.00	\$2,614,209.89
A	1261-03	EDIFICIO "O" UNIDAD DOCENTE	\$0.00	\$5,378,002.80	\$0.00	\$20,218.06	\$0.00	\$5,398,220.86
A	1261-04	EDIFICIO "P" LABORATORIO	\$0.00	\$2,609,121.17	\$0.00	\$9,808.73	\$0.00	\$2,618,929.90
A	1261-05	EDIFICIO "B" CAFETERIA	\$0.00	\$742,538.89	\$0.00	\$2,791.50	\$0.00	\$745,330.39
A	1261-06	OBRA EXTERIOR PEO 99	\$0.00	\$1,518,581.63	\$0.00	\$0.00	\$0.00	\$1,518,581.63
A	1261-07	EDIFICIO "K" LABORATORIO	\$0.00	\$3,935,520.35	\$0.00	\$15,253.95	\$0.00	\$3,950,774.30
A	1261-08	CONST. RED. HIDRAULICA DE AGUA	\$0.00	\$1,305,213.52	\$0.00	\$0.00	\$0.00	\$1,305,213.52
A	1261-09	EDIFICIO DE LA BIBLIOTECA	\$0.00	\$2,632,145.04	\$0.00	\$10,921.76	\$0.00	\$2,643,066.80
A	1261-1	DEPRECIACION ACUMULADA DE VIVIENDAS	\$0.00	\$19,738,516.15	\$0.00	\$102,465.83	\$0.00	\$19,840,981.98
A	1261-10	EXTERIOR BIBLIOTECA	\$0.00	\$237,797.83	\$0.00	\$0.00	\$0.00	\$237,797.83
A	1261-11	EDIFICIO "I" UNIDAD DOCENCIA	\$0.00	\$4,727,626.14	\$0.00	\$20,735.20	\$0.00	\$4,748,361.34
A	1261-12	ALMACENES	\$0.00	\$649,146.08	\$0.00	\$2,950.66	\$0.00	\$652,096.74
A	1261-13	PLAZA DEL ESTUDIANTE	\$0.00	\$310,013.32	\$0.00	\$1,581.70	\$0.00	\$311,595.02
A	1261-14	TECHUMBRE DEL ESTACIONAMIENTO	\$0.00	\$32,659.97	\$0.00	\$153.33	\$0.00	\$32,813.30
A	1261-15	EDIFICIO DE VINCULACION	\$0.00	\$5,469,306.60	\$0.00	\$27,622.76	\$0.00	\$5,496,929.36
A	1261-16	GIMNASIO AUDITORIO	\$0.00	\$3,645,361.93	\$0.00	\$22,093.10	\$0.00	\$3,667,455.03
A	1261-17	CANCHA DE USOS MULTIPLES	\$0.00	\$28,383.25	\$0.00	\$1,275.39	\$0.00	\$29,658.64
A	1261-18	LABORATORIO DE MEDIOS	\$0.00	\$4,598,401.14	\$0.00	\$25,832.47	\$0.00	\$4,624,233.61
A	1261-19	ANDADOR EXTERIOR EDIFICIO "O"	\$0.00	\$39,819.89	\$0.00	\$221.22	\$0.00	\$40,041.11
A	1261-2	DEPRECIACIÓN ACUMULADA DE EDIFICIOS NO RESIDENCIALES	\$0.00	\$9,138,042.54	\$0.00	\$67,727.57	\$0.00	\$9,205,770.11
A	1261-20	AMPLIACION DE ESTACIONAMIENTO	\$0.00	\$1,581,573.40	\$0.00	\$10,686.31	\$0.00	\$1,592,259.71
A	1261-21	CAPSULA DEL TIEMPO	\$0.00	\$7,634.29	\$0.00	\$47.13	\$0.00	\$7,681.42
A	1261-22	ASTA BANDERA	\$0.00	\$26,347.94	\$0.00	\$162.64	\$0.00	\$26,510.58
A	1261-23	EDIFICIO "F" IDIOMAS	\$0.00	\$4,648,487.54	\$0.00	\$32,735.83	\$0.00	\$4,681,223.37
A	1261-24	UNIDAD ACADEMICA JALPAN	\$0.00	\$1,738,732.35	\$0.00	\$9,713.59	\$0.00	\$1,748,445.94
A	1261-25	CERCA DE ACERO DE ESTACIONAMIENTO	\$0.00	\$162,060.15	\$0.00	\$1,080.40	\$0.00	\$163,140.55
A	1261-26	ANDADOR EDIFICIO "H" Y "F"	\$0.00	\$50,673.03	\$0.00	\$342.39	\$0.00	\$51,015.42
A	1261-27	AMPLIACION DE ALMACEN DE MANTENIMIENTO	\$0.00	\$134,181.66	\$0.00	\$1,014.55	\$0.00	\$135,196.21
A	1261-29	UNIDAD DE INVESTIGACION	\$0.00	\$788,352.18	\$0.00	\$11,944.73	\$0.00	\$800,296.91
A	1261-30	LABORATORIO DE MANUFACTURA AVANZADA	\$0.00	\$424,857.94	\$0.00	\$4,668.77	\$0.00	\$429,526.71

# UNIVERSIDAD TECNOLÓGICA DE SAN JUAN DEL RIO QUERETARO

**Balanza de Comprobación del 01/jun./2024 al 30/jun./2024**

**Cuentas con saldos y movimientos acumulados. (De la cuenta: 1000 a la 8000)**

Usr: alfonso  
Rep: rptBalanzaComprobacion

Fecha y  
hora de Impresión  
03/jul./2024  
07:18 a. m.

Nat.	Cuenta	Nombre de la cuenta	SALDO ANTERIOR		MOVIMIENTOS		SALDO ACTUAL	
			DEUDOR	ACREEDOR	DEUDOR	ACREEDOR	DEUDOR	ACREEDOR
A	1261-31	EDIFICIO G	\$0.00	\$3,286,731.20	\$0.00	\$41,084.14	\$0.00	\$3,327,815.34
A	1261-32	EDIFICIO "D"	\$0.00	\$3,103,564.78	\$0.00	\$43,712.18	\$0.00	\$3,147,276.96
A	1261-33	CEFETERIA UNIDAD ACADEMICA JALPAN	\$0.00	\$116,561.20	\$0.00	\$1,454.18	\$0.00	\$118,015.38
A	1261-34	CANCHA DE USOS MULTIPLES	\$0.00	\$317,077.72	\$0.00	\$1,857.08	\$0.00	\$318,934.80
A	1261-35	CANCHA DE FUTBOL SOCCER	\$0.00	\$743,685.00	\$0.00	\$17,295.00	\$0.00	\$760,980.00
A	1261-36	MODULO B, EDIFICIO DE DOCENCIA AMP. "D"; LABORATORIO DE CONSTRUCCIÓN "Q"; CAFETERIA; ADECUACIÓN ACCESO NORTE.	\$0.00	\$277,222.38	\$0.00	\$92,407.46	\$0.00	\$369,629.84
A	1261-50	MODULO DE PANELES SOLARES	\$0.00	\$1,011,897.46	\$0.00	\$13,314.44	\$0.00	\$1,025,211.90
A	1263	DEPRECIACIÓN ACUMULADA DE BIENES MUEBLES	\$0.00	\$112,729,504.10	\$724,103.60	\$640,809.64	\$0.00	\$112,646,210.14
A	1263-1	DEPRECIACION ACUMULADA DE MOBILIARIO Y EQUIPO DE ADMINISTRACIÓN	\$0.00	\$52,277,868.28	\$0.00	\$196,390.05	\$0.00	\$52,474,258.33
A	1263-2	DEPRECIACION ACUMULADA DE MOBILIARIO Y EQ. RECREATIVO	\$0.00	\$4,365,067.26	\$724,103.60	\$67,700.86	\$0.00	\$3,708,664.52
A	1263-3	DEPRECIACION ACUMULADA DE EQ. E INSTRUMENTAL MEDICO	\$0.00	\$4,464,451.01	\$0.00	\$103,708.38	\$0.00	\$4,568,159.39
A	1263-4	DEPRECIACION ACUMULADA DE EQ. DE TRANSPORTE	\$0.00	\$3,635,485.93	\$0.00	\$37,910.00	\$0.00	\$3,673,395.93
A	1263-6	DEPRECIACION ACUMULADA DE MAQUINARIA, OTROS EQ. Y DETERIORO ACUMULADO DE BIENES	\$0.00	\$47,986,631.62	\$0.00	\$235,100.35	\$0.00	\$48,221,731.97
A	1264	DETERIORO ACUMULADO DE BIENES	\$0.00	\$5,500.20	\$0.00	\$0.00	\$0.00	\$5,500.20
A	1264-8	DETERIORO ACUMULADO DE ARBOLES Y PLANTAS	\$0.00	\$5,500.20	\$0.00	\$0.00	\$0.00	\$5,500.20
A	1265	AMORTIZACIÓN ACUMULADA DE ACTIVOS INTANGIBLES	\$0.00	\$1,023,682.60	\$0.00	\$0.00	\$0.00	\$1,023,682.60
A	1265-1	AMORTIZACION ACUMULADAS DE SOFTWARE	\$0.00	\$927,412.84	\$0.00	\$0.00	\$0.00	\$927,412.84
A	1265-4	AMORTIZACION DE ACUMULADAS DE LICENCIAS	\$0.00	\$96,269.76	\$0.00	\$0.00	\$0.00	\$96,269.76
D	1270	ACTIVOS DIFERIDOS	\$51,865.80	\$0.00	\$0.00	\$0.00	\$51,865.80	\$0.00
D	1279	OTROS ACTIVOS DIFERIDOS	\$51,865.80	\$0.00	\$0.00	\$0.00	\$51,865.80	\$0.00
D	1279-1	DEPOSITOS EN GARANTIA	\$51,865.80	\$0.00	\$0.00	\$0.00	\$51,865.80	\$0.00
D	1279-1-01	COMISION FEDERAL DE ELECTRICIDAD	\$48,435.80	\$0.00	\$0.00	\$0.00	\$48,435.80	\$0.00
D	1279-1-02	INFRA, S.A. DE C.V.	\$1,430.00	\$0.00	\$0.00	\$0.00	\$1,430.00	\$0.00
D	1279-1-03	SUPER SERVICIO LA VENTA, S.A. DE C.V.	\$2,000.00	\$0.00	\$0.00	\$0.00	\$2,000.00	\$0.00
A	2000	PASIVO	\$0.00	\$3,986,070.88	\$17,388,401.05	\$17,713,022.45	\$0.00	\$4,310,692.28
A	2100	PASIVO CIRCULANTE	\$0.00	\$3,671,034.04	\$17,388,401.05	\$17,713,022.45	\$0.00	\$3,995,655.44
A	2110	CUENTAS POR PAGAR A CORTO PLAZO	\$0.00	\$3,671,034.04	\$17,388,401.05	\$17,713,022.45	\$0.00	\$3,995,655.44
A	2111	SERVICIOS PERSONALES POR PAGAR A CORTO PLAZO	\$0.00	\$1,879,725.17	\$9,365,283.95	\$9,536,491.17	\$0.00	\$2,050,932.39
A	2111-1	REMUNERACION POR PAGAR AL PERSONAL DE CARÁCTER PERMANENTE A CORTO PLAZO	\$0.00	\$12,196.19	\$6,041,579.53	\$6,029,383.34	\$0.00	\$2,050,932.39
A	2111-1-1131	SUELDOS BASE AL PERSONAL PERMANENTE	\$0.00	\$12,196.19	\$6,041,579.53	\$6,029,383.34	\$0.00	\$2,050,932.39
A	2111-3	REMUNERACIONES ADICIONALES Y ESPECIALES POR PAGAR A CORTO PLAZO	\$0.00	\$976,227.57	\$1,324,477.53	\$348,249.96	\$0.00	\$0.00
A	2111-3-1311	PRIMAS POR AÑOS DE SERVICIOS EFECTIVOS PRESTADOS	\$0.00	\$0.00	\$341,399.04	\$341,399.04	\$0.00	\$0.00
A	2111-3-1321	PRIMAS DE VACACIONES, DOMINICAL Y GRATIFICACIÓN DE FIN DE AÑO	\$0.00	\$976,227.57	\$983,078.49	\$6,850.92	\$0.00	\$0.00
A	2111-4	SEGURIDAD SOCIAL Y SEGUROS POR PAGAR A CORTO PLAZO	\$0.00	\$788,197.18	\$788,032.34	\$2,050,767.55	\$0.00	\$2,050,932.39

# UNIVERSIDAD TECNOLÓGICA DE SAN JUAN DEL RIO QUERETARO

**Balanza de Comprobación del 01/jun./2024 al 30/jun./2024**

**Cuentas con saldos y movimientos acumulados. (De la cuenta: 1000 a la 8000)**

Usr: alfonso  
Rep: rptBalanzaComprobacion

Fecha y  
hora de Impresión  
03/jul./2024  
07:18 a. m.

Nat.	Cuenta	Nombre de la cuenta	SALDO ANTERIOR		MOVIMIENTOS		SALDO ACTUAL	
			DEUDOR	ACREEDOR	DEUDOR	ACREEDOR	DEUDOR	ACREEDOR
A	2111-4-1411	APORTACIONES DE SEGURIDAD SOCIAL	\$0.00	\$788,197.18	\$788,032.34	\$1,703,287.80	\$0.00	\$1,703,452.64
A	2111-4-1431	APORTACIONES AL SISTEMA PARA EL RETIRO	\$0.00	\$0.00	\$0.00	\$347,479.75	\$0.00	\$347,479.75
A	2111-4-1441	APORTACIONES PARA SEGUROS	\$0.00	\$0.00	\$0.00	\$0.00	\$0.00	\$0.00
A	2111-5	OTRAS PRESTACIONES SOCIALES Y ECONÓMICAS POR PAGAR A CORTO PLAZO	\$0.00	\$91,011.22	\$967,930.03	\$876,918.81	\$0.00	\$0.00
A	2111-5-1521	INDEMNIZACIONES	\$0.00	\$0.00	\$725.32	\$725.32	\$0.00	\$0.00
A	2111-5-1541	PRESTACIONES CONTRACTUALES	\$0.00	\$91,011.22	\$967,204.71	\$876,193.49	\$0.00	\$0.00
A	2111-6	ESTÍMULOS A SERVIDORES PÚBLICOS POR PAGAR A CORTO PLAZO	\$0.00	\$12,093.01	\$243,264.52	\$231,171.51	\$0.00	\$0.00
A	2111-6-1711	ESTÍMULOS	\$0.00	\$12,093.01	\$243,264.52	\$231,171.51	\$0.00	\$0.00
A	2112	PROVEEDORES POR PAGAR A CORTO PLAZO	\$0.00	\$258,384.00	\$3,730,521.43	\$3,695,907.43	\$0.00	\$223,770.00
A	2112-1	DEUDAS POR ADQUISICIÓN DE BIENES Y CONTRATACIÓN DE SERVICIOS POR PAGAR A CORTO PLAZO	\$0.00	\$0.00	\$3,472,137.43	\$3,472,137.43	\$0.00	\$0.00
A	2112-1-000003	MARIO GARDUÑO MARTÍNEZ	\$0.00	\$0.00	\$0.00	\$0.00	\$0.00	\$0.00
A	2112-1-000016	GRUPO BALLEVATO, DOS S.A. DE C.V.	\$0.00	\$0.00	\$47,238.30	\$47,238.30	\$0.00	\$0.00
A	2112-1-000017	COMUNICACION CENTRAL DE QUERETARO S.A. DE C.V.	\$0.00	\$0.00	\$80,578.72	\$80,578.72	\$0.00	\$0.00
A	2112-1-000031	GRUPO GASOLINERO JALPAN SA DE CV	\$0.00	\$0.00	\$5,724.72	\$5,724.72	\$0.00	\$0.00
A	2112-1-000070	CONSORCIO CIENTIFICO DEL BAJIO S.A. DE C.V.	\$0.00	\$0.00	\$0.00	\$0.00	\$0.00	\$0.00
A	2112-1-000105	MARIA DEL CARMEN RODRIGUEZ GARCIA	\$0.00	\$0.00	\$2,610.00	\$2,610.00	\$0.00	\$0.00
A	2112-1-000112	OPERADORA TURISTICA GOMARTI S.A. DE C.V.	\$0.00	\$0.00	\$2,907.17	\$2,907.17	\$0.00	\$0.00
A	2112-1-000121	SUPER SERVICIO LA VENTA SA DE CV	\$0.00	\$0.00	\$109,761.84	\$109,761.84	\$0.00	\$0.00
A	2112-1-000125	YALILE ROSANA ABED PIÑERO	\$0.00	\$0.00	\$0.00	\$0.00	\$0.00	\$0.00
A	2112-1-000157	LEOPOLDO JUÁREZ RODRÍGUEZ	\$0.00	\$0.00	\$38,364.45	\$38,364.45	\$0.00	\$0.00
A	2112-1-000168	SENTINEL TI S.A. DE C.V.	\$0.00	\$0.00	\$0.00	\$0.00	\$0.00	\$0.00
A	2112-1-000183	JOSE IGNACIO PAULIN POSADA	\$0.00	\$0.00	\$0.00	\$0.00	\$0.00	\$0.00
A	2112-1-000198	CAMARA NACIONAL DE LA INDUSTRIA DE LA TRANSFORMACION	\$0.00	\$0.00	\$0.00	\$0.00	\$0.00	\$0.00
A	2112-1-000222	GUSTAVO ANTONIO TOVAR VAZQUEZ	\$0.00	\$0.00	\$9,933.08	\$9,933.08	\$0.00	\$0.00
A	2112-1-000223	HADA CONCEPCIÓN OAXACA JIMÉNEZ	\$0.00	\$0.00	\$0.00	\$0.00	\$0.00	\$0.00
A	2112-1-000270	RAFAEL MAYA ALVAREZ	\$0.00	\$0.00	\$4,176.00	\$4,176.00	\$0.00	\$0.00
A	2112-1-000279	RUBEN NAVARRETE REAL	\$0.00	\$0.00	\$6,617.80	\$6,617.80	\$0.00	\$0.00
A	2112-1-000330	JOSE LUIS BAUTISTA ROMERO	\$0.00	\$0.00	\$0.00	\$0.00	\$0.00	\$0.00
A	2112-1-000333	ROMHER INGENIERIA S.A. DE C.V.	\$0.00	\$0.00	\$0.00	\$0.00	\$0.00	\$0.00
A	2112-1-000349	COMERCIAL FERRETERA LCT S.A. DE C.V.	\$0.00	\$0.00	\$0.00	\$0.00	\$0.00	\$0.00
A	2112-1-000353	FERRETERA AGRICOLA DEL CENTRO, S. DE R.L. DE C.V.	\$0.00	\$0.00	\$0.00	\$0.00	\$0.00	\$0.00
A	2112-1-000354	HERRAMIENTAS Y SERVICIOS DEL BAJIO S.A. DE C.V.	\$0.00	\$0.00	\$0.00	\$0.00	\$0.00	\$0.00
A	2112-1-000358	ISAAC RIGOBERTO GUTIERREZ LOPEZ	\$0.00	\$0.00	\$560.00	\$560.00	\$0.00	\$0.00
A	2112-1-000360	MA. ISABEL MEDINA VALDEZ	\$0.00	\$0.00	\$0.00	\$0.00	\$0.00	\$0.00
A	2112-1-000372	GAS EXPRESS NIETO, S.A. DE C.V.	\$0.00	\$0.00	\$0.00	\$0.00	\$0.00	\$0.00
A	2112-1-000381	MARTHA LETICIA SUASTI MORENO	\$0.00	\$0.00	\$0.00	\$0.00	\$0.00	\$0.00
A	2112-1-000398	GUSTAVO MARTINEZ OJEDA	\$0.00	\$0.00	\$1,856.00	\$1,856.00	\$0.00	\$0.00
A	2112-1-000413	MONICA OROZCO MARQUEZ	\$0.00	\$0.00	\$6,238.48	\$6,238.48	\$0.00	\$0.00

# UNIVERSIDAD TECNOLÓGICA DE SAN JUAN DEL RIO QUERETARO

**Balanza de Comprobación del 01/jun./2024 al 30/jun./2024**

**Cuentas con saldos y movimientos acumulados. (De la cuenta: 1000 a la 8000)**

Usr: alfonso  
Rep: rptBalanzaComprobacion

Fecha y  
hora de Impresión  
03/jul./2024  
07:18 a. m.

Nat.	Cuenta	Nombre de la cuenta	SALDO ANTERIOR		MOVIMIENTOS		SALDO ACTUAL	
			DEUDOR	ACREEDOR	DEUDOR	ACREEDOR	DEUDOR	ACREEDOR
A	2112-1-000451	MIGUEL ANGEL BASURTO CADENA	\$0.00	\$0.00	\$0.00	\$0.00	\$0.00	\$0.00
A	2112-1-000495	RADIOMOVIL DIPSA S.A. DE C.V.	\$0.00	\$0.00	\$0.00	\$0.00	\$0.00	\$0.00
A	2112-1-000525	FERRETERA PRADO S.A. DE C.V.	\$0.00	\$0.00	\$0.00	\$0.00	\$0.00	\$0.00
A	2112-1-000526	MAURICIO RAUL ZUÑIGA CHAVEZ	\$0.00	\$0.00	\$0.00	\$0.00	\$0.00	\$0.00
A	2112-1-000527	HOME DEPOT MEXICO S. DE R.L. DE C.V.	\$0.00	\$0.00	\$2,424.95	\$2,424.95	\$0.00	\$0.00
A	2112-1-000532	FERREMADERAS OLVERA, S.A. DE C.V.	\$0.00	\$0.00	\$1,136.00	\$1,136.00	\$0.00	\$0.00
A	2112-1-000533	OFFICE DEPOT DE MEXICO, S.A. DE C.V.	\$0.00	\$0.00	\$0.00	\$0.00	\$0.00	\$0.00
A	2112-1-000538	TIENDAS CUPRUM SA DE CV	\$0.00	\$0.00	\$0.00	\$0.00	\$0.00	\$0.00
A	2112-1-000545	DISTRIBUIDORA DE HERRAMIENTAS BRYKA SA DE CV	\$0.00	\$0.00	\$0.00	\$0.00	\$0.00	\$0.00
A	2112-1-000550	ROGELIO DIAZ DELGADILLO	\$0.00	\$0.00	\$0.00	\$0.00	\$0.00	\$0.00
A	2112-1-000557	MARIA ELENA MORENO LIRA	\$0.00	\$0.00	\$700.00	\$700.00	\$0.00	\$0.00
A	2112-1-000558	FERRETERA SAN JUAN S.A. DE C.V.	\$0.00	\$0.00	\$621.00	\$621.00	\$0.00	\$0.00
A	2112-1-000561	GRABADOS FERNANDO FERNANDEZ, S. DE R.L. DE C.V.	\$0.00	\$0.00	\$0.00	\$0.00	\$0.00	\$0.00
A	2112-1-000564	TELEFONOS DE MEXICO S.A.B DE C.V.	\$0.00	\$0.00	\$320,438.40	\$320,438.40	\$0.00	\$0.00
A	2112-1-000582	CADENA COMERCIAL OXXO, S.A. DE C.V.	\$0.00	\$0.00	\$0.00	\$0.00	\$0.00	\$0.00
A	2112-1-000589	AUTOZONE DE MEXICO, S. DE R.L. DE C.V.	\$0.00	\$0.00	\$912.00	\$912.00	\$0.00	\$0.00
A	2112-1-000600	WESS CORPORATE, S.A. DE C.V.	\$0.00	\$0.00	\$596.00	\$596.00	\$0.00	\$0.00
A	2112-1-000606	ALICIA LOPEZ INIGUEZ	\$0.00	\$0.00	\$0.00	\$0.00	\$0.00	\$0.00
A	2112-1-000611	J. TRINIDAD RENDON ZORRILLA	\$0.00	\$0.00	\$6,565.60	\$6,565.60	\$0.00	\$0.00
A	2112-1-000615	ARMANDO PACHECO BRAVO	\$0.00	\$0.00	\$395.00	\$395.00	\$0.00	\$0.00
A	2112-1-000630	PROVEEDOR GENERICO	\$0.00	\$0.00	\$0.00	\$0.00	\$0.00	\$0.00
A	2112-1-000707	ANA DELIA MEDINA PANTOJA	\$0.00	\$0.00	\$20,371.46	\$20,371.46	\$0.00	\$0.00
A	2112-1-000754	COMERCIALIZADORA Y SERVICIOS TEBAY, S.A. DE C.V.	\$0.00	\$0.00	\$0.00	\$0.00	\$0.00	\$0.00
A	2112-1-000790	JOSE CELEDONIO VALDEZ ANAYA	\$0.00	\$0.00	\$6,148.00	\$6,148.00	\$0.00	\$0.00
A	2112-1-000810	DIANA NOEMI FLORES PALACIOS	\$0.00	\$0.00	\$5,568.00	\$5,568.00	\$0.00	\$0.00
A	2112-1-000813	EL MUNDO DEL TORNILLO SAN JUAN S DE RL DE CV	\$0.00	\$0.00	\$0.00	\$0.00	\$0.00	\$0.00
A	2112-1-000815	GAAL FERRETERIA S.A. DE C.V.	\$0.00	\$0.00	\$394.58	\$394.58	\$0.00	\$0.00
A	2112-1-000863	JOSE ANTONIO LARA SORIA	\$0.00	\$0.00	\$0.00	\$0.00	\$0.00	\$0.00
A	2112-1-000870	JAVIER RAMIREZ CRUZ	\$0.00	\$0.00	\$0.00	\$0.00	\$0.00	\$0.00
A	2112-1-000875	LUIS ALFONSO GARCIA PROAL	\$0.00	\$0.00	\$8,377.52	\$8,377.52	\$0.00	\$0.00
A	2112-1-000876	ADRIAN GARCIA HERRERA	\$0.00	\$0.00	\$0.00	\$0.00	\$0.00	\$0.00
A	2112-1-000878	ANTONIO SALMERON CERVANTES	\$0.00	\$0.00	\$0.00	\$0.00	\$0.00	\$0.00
A	2112-1-000881	ROSA MONDRAGON ARRIAGA	\$0.00	\$0.00	\$0.00	\$0.00	\$0.00	\$0.00
A	2112-1-000894	SALVADOR SANCHEZ AGUILAR	\$0.00	\$0.00	\$2,117.86	\$2,117.86	\$0.00	\$0.00
A	2112-1-000897	FRANCISCO JAVIER CAMACHO MENDIETA	\$0.00	\$0.00	\$2,932.00	\$2,932.00	\$0.00	\$0.00
A	2112-1-000898	VIGILANCIA ESPECIALIZADA QUERETARO, S.A. DE C.V.	\$0.00	\$0.00	\$92,239.89	\$92,239.89	\$0.00	\$0.00
A	2112-1-000902	GUDE INGENIERIA, S.A. DE C.V.	\$0.00	\$0.00	\$0.00	\$0.00	\$0.00	\$0.00
A	2112-1-000903	DIEGO ISRAEL BAUTISTA CABRERA	\$0.00	\$0.00	\$175,160.00	\$175,160.00	\$0.00	\$0.00
A	2112-1-000908	TADEO LADISLAO FERENC GALLI	\$0.00	\$0.00	\$0.00	\$0.00	\$0.00	\$0.00
A	2112-1-000912	CREADTIVITY 360, S.A. DE C.V.	\$0.00	\$0.00	\$4,680.00	\$4,680.00	\$0.00	\$0.00
A	2112-1-000913	MR ROGUE, S. DE R.L. DE C.V.	\$0.00	\$0.00	\$0.00	\$0.00	\$0.00	\$0.00
			\$0.00	\$0.00	\$480,810.34	\$480,810.34	\$0.00	\$0.00

# UNIVERSIDAD TECNOLÓGICA DE SAN JUAN DEL RIO QUERETARO

**Balanza de Comprobación del 01/jun./2024 al 30/jun./2024**  
Cuentas con saldos y movimientos acumulado. (De la cuenta: 1000 a la 8000)

Usr: alfonso  
Rep: rptBalanzaComprobacion

Fecha y  
hora de Impresión  
03/jul./2024  
07:18 a. m.

Nat.	Cuenta	Nombre de la cuenta	SALDO ANTERIOR		MOVIMIENTOS		SALDO ACTUAL	
			DEUDOR	ACREEDOR	DEUDOR	ACREEDOR	DEUDOR	ACREEDOR
A	2112-1-000914	MIGUEL ANGEL MAYA GARDUÑO	\$0.00	\$0.00	\$317,823.52	\$317,823.52	\$0.00	\$0.00
A	2112-1-000919	NALLELY HERNANDEZ OCEGUERA	\$0.00	\$0.00	\$17,570.52	\$17,570.52	\$0.00	\$0.00
A	2112-1-000923	AXTEL, S.A.B. DE C.V.	\$0.00	\$0.00	\$78,184.00	\$78,184.00	\$0.00	\$0.00
A	2112-1-000926	PERSIANAS DECODEMA, S.A DE C.V.	\$0.00	\$0.00	\$0.00	\$0.00	\$0.00	\$0.00
A	2112-1-000930	JUAN JOSE UGALDE PEREZ	\$0.00	\$0.00	\$19,213.08	\$19,213.08	\$0.00	\$0.00
A	2112-1-000931	KEVIN SALGADO VELAZQUEZ	\$0.00	\$0.00	\$33,734.25	\$33,734.25	\$0.00	\$0.00
A	2112-1-000940	COMERCIALIZADORA RADI DE QUERETARO, S.A. DE C.V.	\$0.00	\$0.00	\$0.00	\$0.00	\$0.00	\$0.00
A	2112-1-000945	PROMO GREEN, S.A. DE C.V.	\$0.00	\$0.00	\$0.00	\$0.00	\$0.00	\$0.00
A	2112-1-000947	ORLANDO AXEL QUINTERO MARTINEZ	\$0.00	\$0.00	\$0.00	\$0.00	\$0.00	\$0.00
A	2112-1-000954	LAURA CECILIA CASIQUE GUERRERO	\$0.00	\$0.00	\$28,634.04	\$28,634.04	\$0.00	\$0.00
A	2112-1-000955	RAMOS SERVIPARTES, S.A. DE C.V.	\$0.00	\$0.00	\$0.00	\$0.00	\$0.00	\$0.00
A	2112-1-000958	GERARDO ROMAN FLORES	\$0.00	\$0.00	\$7,104.86	\$7,104.86	\$0.00	\$0.00
A	2112-1-000959	RUBEN PEREZ ALVAREZ	\$0.00	\$0.00	\$0.00	\$0.00	\$0.00	\$0.00
A	2112-1-000962	FEYBI INGENIERIA Y MANTENIMIENTO, S.A. DE C.V.	\$0.00	\$0.00	\$0.00	\$0.00	\$0.00	\$0.00
A	2112-1-000972	MIGUEL ANGEL MEJIA ESTRELLA	\$0.00	\$0.00	\$0.00	\$0.00	\$0.00	\$0.00
A	2112-1-000976	MARIA CONCEPCION GASCON MEJIA	\$0.00	\$0.00	\$12,138.00	\$12,138.00	\$0.00	\$0.00
A	2112-1-000977	LEAN SIX SIGMA INSTITUTE S.C	\$0.00	\$0.00	\$15,503.40	\$15,503.40	\$0.00	\$0.00
A	2112-1-000982	ANHELI AZURI DE LA TORRE DELGADO	\$0.00	\$0.00	\$0.00	\$0.00	\$0.00	\$0.00
A	2112-1-000983	JESUS PEREZ VALENCIA	\$0.00	\$0.00	\$0.00	\$0.00	\$0.00	\$0.00
A	2112-1-000984	ADSE ADMINISTRADORA DE PROYECTOS Y SERVICIOS EMPRESARIALES	\$0.00	\$0.00	\$0.00	\$0.00	\$0.00	\$0.00
A	2112-1-000986	MARCIAL HERRERA HERRERA	\$0.00	\$0.00	\$0.00	\$0.00	\$0.00	\$0.00
A	2112-1-000993	ALCANTARA NORIA I CIA, S.C.	\$0.00	\$0.00	\$0.00	\$0.00	\$0.00	\$0.00
A	2112-1-000994	IRAIS JANET TREJO RODRIGUEZ	\$0.00	\$0.00	\$3,076.32	\$3,076.32	\$0.00	\$0.00
A	2112-1-001010	SRG GROUP PROYECTOS Y SERVICIOS EMPRESARIALES, S.A. DE C.V.	\$0.00	\$0.00	\$0.00	\$0.00	\$0.00	\$0.00
A	2112-1-001011	RAFAEL ANGEL RIOS OSORNIO	\$0.00	\$0.00	\$0.00	\$0.00	\$0.00	\$0.00
A	2112-1-001013	OFICIO DE COMISION	\$0.00	\$0.00	\$0.00	\$0.00	\$0.00	\$0.00
A	2112-1-001014	KRONOX & KAIROS, S. DE R.L. DE C.V.	\$0.00	\$0.00	\$0.00	\$0.00	\$0.00	\$0.00
A	2112-1-001015	ALONDRA ALEGRIA CRUZ	\$0.00	\$0.00	\$55,064.02	\$55,064.02	\$0.00	\$0.00
A	2112-1-001016	CHICO STATE ENTERPRISES	\$0.00	\$0.00	\$0.00	\$0.00	\$0.00	\$0.00
A	2112-1-001017	BERISTAIN ANGELES JAQUELINE	\$0.00	\$0.00	\$0.00	\$0.00	\$0.00	\$0.00
A	2112-1-001018	GERARDO JIMENEZ LEON	\$0.00	\$0.00	\$0.00	\$0.00	\$0.00	\$0.00
A	2112-1-001019	ARROYO DELGADO GUSTAVO	\$0.00	\$0.00	\$0.00	\$0.00	\$0.00	\$0.00
A	2112-1-001020	SUMINISTROS DEL BAJO LANUS, S. DE R.L.	\$0.00	\$0.00	\$0.00	\$0.00	\$0.00	\$0.00
A	2112-1-001021	ROCKBRAND, S.A. DE C.V.	\$0.00	\$0.00	\$0.00	\$0.00	\$0.00	\$0.00
A	2112-1-001022	LIZARDI CRUZ CESAR	\$0.00	\$0.00	\$0.00	\$0.00	\$0.00	\$0.00
A	2112-1-001023	ALFREDO ESPINOSA LOPEZ	\$0.00	\$0.00	\$0.00	\$0.00	\$0.00	\$0.00
A	2112-1-001024	LUISA ARGELIA CARRERA CHAVEZ	\$0.00	\$0.00	\$0.00	\$0.00	\$0.00	\$0.00
A	2112-1-001025	ENRIQUE MENDOZA CORREA	\$0.00	\$0.00	\$2,278.71	\$2,278.71	\$0.00	\$0.00
A	2112-1-001026	NOE OSORNIO CASTRO	\$0.00	\$0.00	\$249.98	\$249.98	\$0.00	\$0.00

# UNIVERSIDAD TECNOLÓGICA DE SAN JUAN DEL RIO QUERETARO

**Balanza de Comprobación del 01/jun./2024 al 30/jun./2024**

**Cuentas con saldos y movimientos acumulado. (De la cuenta: 1000 a la 8000)**

Usr: alfonso  
Rep: rptBalanzaComprobacion

Fecha y  
hora de Impresión  
03/jul./2024  
07:18 a. m.

Nat.	Cuenta	Nombre de la cuenta	SALDO ANTERIOR		MOVIMIENTOS		SALDO ACTUAL	
			DEUDOR	ACREEDOR	DEUDOR	ACREEDOR	DEUDOR	ACREEDOR
A	2112-1-001027	BENJAMIN EMMANUEL GONZALEZ AGUILAR	\$0.00	\$0.00	\$0.00	\$0.00	\$0.00	\$0.00
A	2112-1-001028	MAGDA PATRICIA COLIN GONZALEZ	\$0.00	\$0.00	\$0.00	\$0.00	\$0.00	\$0.00
A	2112-1-001029	ROGELIO MORENO ALMARAZ	\$0.00	\$0.00	\$0.00	\$0.00	\$0.00	\$0.00
A	2112-1-001030	INATGE GRUPO EMPRESARIAL, S. DE R.L. DE C.V.	\$0.00	\$0.00	\$0.00	\$0.00	\$0.00	\$0.00
A	2112-1-001031	PRODUCTOS Y SERVICIOS TURISTICOS SIERRA GORDA, S.A. DE C.V.	\$0.00	\$0.00	\$0.00	\$0.00	\$0.00	\$0.00
A	2112-1-001032	GRUPO LYPRO, S. DE R.L. DE C.V.	\$0.00	\$0.00	\$0.00	\$0.00	\$0.00	\$0.00
A	2112-1-001035	QUIRINO GARCIA COCINO	\$0.00	\$0.00	\$4,000.00	\$4,000.00	\$0.00	\$0.00
A	2112-1-2111	MATERIALES, ÚTILES Y EQUIPOS MENORES DE OFICINA	\$0.00	\$0.00	\$0.00	\$0.00	\$0.00	\$0.00
A	2112-1-2141	MATERIALES, ÚTILES Y EQUIPOS MENORES DE TECNOLOGÍAS DE LA INFORMACIÓN Y COMUNICACIONES	\$0.00	\$0.00	\$0.00	\$0.00	\$0.00	\$0.00
A	2112-1-2151	MATERIAL IMPRESO E INFORMACIÓN DIGITAL	\$0.00	\$0.00	\$35,226.80	\$35,226.80	\$0.00	\$0.00
A	2112-1-2161	MATERIAL DE LIMPIEZA	\$0.00	\$0.00	\$0.00	\$0.00	\$0.00	\$0.00
A	2112-1-2211	PRODUCTOS ALIMENTICIOS PARA PERSONAS	\$0.00	\$0.00	\$0.00	\$0.00	\$0.00	\$0.00
A	2112-1-2431	CAL, YESO Y PRODUCTOS DE YESO	\$0.00	\$0.00	\$0.00	\$0.00	\$0.00	\$0.00
A	2112-1-2451	VIDRIO Y PRODUCTOS DE VIDRIO	\$0.00	\$0.00	\$0.00	\$0.00	\$0.00	\$0.00
A	2112-1-2461	MATERIAL ELÉCTRICO Y ELECTRÓNICO	\$0.00	\$0.00	\$0.00	\$0.00	\$0.00	\$0.00
A	2112-1-2471	ARTÍCULOS METÁLICOS PARA LA CONSTRUCCIÓN	\$0.00	\$0.00	\$0.00	\$0.00	\$0.00	\$0.00
A	2112-1-2481	MATERIALES COMPLEMENTARIOS	\$0.00	\$0.00	\$0.00	\$0.00	\$0.00	\$0.00
A	2112-1-2491	OTROS MATERIALES Y ARTÍCULOS DE CONSTRUCCIÓN Y REPARACIÓN	\$0.00	\$0.00	\$0.00	\$0.00	\$0.00	\$0.00
A	2112-1-2541	MATERIALES, ACCESORIOS Y SUMINISTROS MÉDICOS	\$0.00	\$0.00	\$0.00	\$0.00	\$0.00	\$0.00
A	2112-1-2611	COMBUSTIBLES, LUBRICANTES Y ADITIVOS	\$0.00	\$0.00	\$940.49	\$940.49	\$0.00	\$0.00
A	2112-1-2721	PRENDAS DE SEGURIDAD Y PROTECCIÓN PERSONAL	\$0.00	\$0.00	\$0.00	\$0.00	\$0.00	\$0.00
A	2112-1-2911	HERRAMIENTAS MENORES	\$0.00	\$0.00	\$0.00	\$0.00	\$0.00	\$0.00
A	2112-1-2921	REFACCIONES Y ACCESORIOS MENORES DE EDIFICIOS	\$0.00	\$0.00	\$0.00	\$0.00	\$0.00	\$0.00
A	2112-1-2961	REFACCIONES Y ACCESORIOS MENORES DE EQUIPO DE TRANSPORTE	\$0.00	\$0.00	\$0.00	\$0.00	\$0.00	\$0.00
A	2112-1-3111	ENERGÍA ELÉCTRICA	\$0.00	\$0.00	\$117,459.00	\$117,459.00	\$0.00	\$0.00
A	2112-1-3131	AGUA	\$0.00	\$0.00	\$17,289.66	\$17,289.66	\$0.00	\$0.00
A	2112-1-3141	TELEFONIA TRADICIONAL	\$0.00	\$0.00	\$0.00	\$0.00	\$0.00	\$0.00
A	2112-1-3151	TELEFONIA CELULAR	\$0.00	\$0.00	\$2,727.00	\$2,727.00	\$0.00	\$0.00
A	2112-1-3181	SERVICIOS POSTALES Y TELEGRÁFICOS	\$0.00	\$0.00	\$0.00	\$0.00	\$0.00	\$0.00
A	2112-1-3231	ARRENDAMIENTO DE MOBILIARIO Y EQUIPO DE ADMINISTRACIÓN, EDUCACIONAL Y RECREATIVO	\$0.00	\$0.00	\$0.00	\$0.00	\$0.00	\$0.00
A	2112-1-3271	ARRENDAMIENTO DE ACTIVOS INTANGIBLES	\$0.00	\$0.00	\$0.00	\$0.00	\$0.00	\$0.00
A	2112-1-3331	SERVICIOS DE CONSULTORÍA ADMINISTRATIVA, PROCESOS, TÉCNICA Y EN TECNOLOGÍAS DE LA INFORMACIÓN	\$0.00	\$0.00	\$1,205,614.61	\$1,205,614.61	\$0.00	\$0.00
A	2112-1-3341	SERVICIOS DE CAPACITACIÓN	\$0.00	\$0.00	\$2,908.27	\$2,908.27	\$0.00	\$0.00
A	2112-1-3381	SERVICIOS DE VIGILANCIA	\$0.00	\$0.00	\$0.00	\$0.00	\$0.00	\$0.00
A	2112-1-3391	SERVICIOS PROFESIONALES, CIENTÍFICOS Y TÉCNICOS INTEGRALES	\$0.00	\$0.00	\$5,800.00	\$5,800.00	\$0.00	\$0.00

# UNIVERSIDAD TECNOLÓGICA DE SAN JUAN DEL RIO QUERETARO

**Balanza de Comprobación del 01/jun./2024 al 30/jun./2024**

**Cuentas con saldos y movimientos acumulado. (De la cuenta: 1000 a la 8000)**

Usr: alfonso  
Rep: rptBalanzaComprobacion

Fecha y  
hora de Impresión  
03/jul./2024  
07:18 a. m.

Nat.	Cuenta	Nombre de la cuenta	SALDO ANTERIOR		MOVIMIENTOS		SALDO ACTUAL	
			DEUDOR	ACREEDOR	DEUDOR	ACREEDOR	DEUDOR	ACREEDOR
A	2112-1-3411	SERVICIOS FINANCIEROS Y BANCARIOS	\$0.00	\$0.00	-\$14,800.89	-\$14,800.89	\$0.00	\$0.00
A	2112-1-3431	Servicios de recaudación, traslado y custodia de valores	\$0.00	\$0.00	\$5,895.25	\$5,895.25	\$0.00	\$0.00
A	2112-1-3451	SEGURO DE BIENES PATRIMONIALES	\$0.00	\$0.00	\$0.00	\$0.00	\$0.00	\$0.00
A	2112-1-3511	CONSERVACIÓN Y MANTENIMIENTO MENOR DE INMUEBLES	\$0.00	\$0.00	\$0.00	\$0.00	\$0.00	\$0.00
A	2112-1-3571	INSTALACIÓN, REPARACIÓN Y MANTENIMIENTO DE MAQUINARIA, OTROS EQUIPOS Y HERRAMIENTA	\$0.00	\$0.00	\$0.00	\$0.00	\$0.00	\$0.00
A	2112-1-3581	SERVICIOS DE LIMPIEZA Y MANEJO DE DESECHOS	\$0.00	\$0.00	\$0.00	\$0.00	\$0.00	\$0.00
A	2112-1-3591	Servicios de jardinería y fumigación	\$0.00	\$0.00	\$4,101.27	\$4,101.27	\$0.00	\$0.00
A	2112-1-3611	DIFUSIÓN POR RADIO, TELEVISIÓN Y OTROS MEDIOS DE MENSAJES SOBRE PROGRAMAS Y ACTIVIDADES GUBERNAMENTALES	\$0.00	\$0.00	\$22,550.40	\$22,550.40	\$0.00	\$0.00
A	2112-1-3711	PASAJES AÉREOS	\$0.00	\$0.00	\$0.00	\$0.00	\$0.00	\$0.00
A	2112-1-3721	PASAJES TERRESTRES	\$0.00	\$0.00	\$0.00	\$0.00	\$0.00	\$0.00
A	2112-1-3751	VIÁTICOS EN EL PAÍS	\$0.00	\$0.00	\$15,686.99	\$15,686.99	\$0.00	\$0.00
A	2112-1-3821	GASTOS DE ORDEN SOCIAL Y CULTURAL	\$0.00	\$0.00	\$1,400.00	\$1,400.00	\$0.00	\$0.00
A	2112-1-3831	CONGRESOS Y CONVENCIONES	\$0.00	\$0.00	\$0.00	\$0.00	\$0.00	\$0.00
A	2112-1-3851	GASTOS DE REPRESENTACIÓN	\$0.00	\$0.00	\$4,032.87	\$4,032.87	\$0.00	\$0.00
A	2112-1-3921	IMPUESTOS Y DERECHOS	\$0.00	\$0.00	\$1,575.85	\$1,575.85	\$0.00	\$0.00
A	2112-2	DEUDAS POR ADQUISICIÓN DE BIENES INMUEBLES, MUEBLES E INTANGIBLES POR PAGAR A CORTO PLAZO	\$0.00	\$0.00	\$0.00	\$0.00	\$0.00	\$0.00
A	2112-2-000125	YALILE ROSANA ABED PIÑERO	\$0.00	\$0.00	\$0.00	\$0.00	\$0.00	\$0.00
A	2112-2-000168	SENTINEL TI S.A. DE C.V.	\$0.00	\$0.00	\$0.00	\$0.00	\$0.00	\$0.00
A	2112-2-000931	KEVIN SALGADO VELAZQUEZ	\$0.00	\$0.00	\$0.00	\$0.00	\$0.00	\$0.00
A	2112-2-000983	JESUS PEREZ VALENCIA	\$0.00	\$0.00	\$0.00	\$0.00	\$0.00	\$0.00
A	2112-2-001012	EUROSTAR BAJIO, S.A. DE C.V.	\$0.00	\$0.00	\$0.00	\$0.00	\$0.00	\$0.00
A	2112-3981	Impuesto sobre nóminas y otros que se deriven de una relación laboral	\$0.00	\$258,384.00	\$258,384.00	\$258,384.00	\$0.00	\$223,770.00
A	2115	TRANSFERENCIAS OTORGADAS POR PAGAR A CORTO PLAZO	\$0.00	\$0.00	\$1,946,799.32	\$1,946,799.32	\$0.00	\$0.00
A	2115-4	TRANSFERENCIAS AL EXTERIOR	\$0.00	\$0.00	\$1,946,799.32	\$1,946,799.32	\$0.00	\$0.00
A	2115-4391	Otros Subsidios	\$0.00	\$0.00	\$0.00	\$0.00	\$0.00	\$0.00
A	2115-4421	BECAS Y OTRAS AYUDAS PARA PROGRAMAS DE CAPACITACIÓN	\$0.00	\$0.00	\$1,208,047.98	\$1,208,047.98	\$0.00	\$0.00
A	2115-4423	BECAS TRABAJADORES E HIJOS	\$0.00	\$0.00	\$188,956.00	\$188,956.00	\$0.00	\$0.00
A	2115-4511	PENSIONES	\$0.00	\$0.00	\$485,694.34	\$485,694.34	\$0.00	\$0.00
A	2115-4521	Jubilaciones	\$0.00	\$0.00	\$64,101.00	\$64,101.00	\$0.00	\$0.00
A	2117	RETENCIONES Y CONTRIBUCIONES POR PAGAR A CORTO PLAZO	\$0.00	\$1,525,902.87	\$2,337,762.35	\$2,497,150.77	\$0.00	\$1,685,291.29
A	2117-1	RETENCIONES DE IMPUESTOS POR PAGAR A CORTO PLAZO	\$0.00	\$53,605.97	\$53,605.95	\$61,722.04	\$0.00	\$61,722.06
A	2117-1-02	ISR IMPUESTO SOBRE LA RENTA	\$0.00	\$53,605.97	\$53,605.95	\$61,722.04	\$0.00	\$61,722.06
A	2117-2	RETENCIONES DEL SISTEMA DE SEGURIDAD SOCIAL POR PAGAR A CORTO PLAZO	\$0.00	\$221,217.71	\$131,688.45	\$230,641.25	\$0.00	\$320,170.51
A	2117-2-01	I.M.S.S. CUOTA OBRERO	\$0.00	\$221,217.71	\$131,688.45	\$230,641.25	\$0.00	\$320,170.51

# UNIVERSIDAD TECNOLÓGICA DE SAN JUAN DEL RIO QUERETARO

**Balanza de Comprobación del 01/jun./2024 al 30/jun./2024**  
Cuentas con saldos y movimientos acumulado. (De la cuenta: 1000 a la 8000)

Usr: alfonso  
Rep: rptBalanzaComprobacion

Fecha y  
hora de Impresión  
03/jul./2024  
07:18 a. m.

Nat.	Cuenta	Nombre de la cuenta	SALDO ANTERIOR		MOVIMIENTOS		SALDO ACTUAL	
			DEUDOR	ACREEDOR	DEUDOR	ACREEDOR	DEUDOR	ACREEDOR
A	2117-3	IMPUESTO Y DERECHOS POR PAGAR A CORTO PLAZO	\$0.00	\$0.00	\$0.00	\$0.00	\$0.00	\$0.00
A	2117-3981	IMPUESTO SOBRE NÓMINAS Y OTROS QUE SE DERIVEN DE UNA RELACIÓN LABORAL	\$0.00	\$0.00	\$0.00	\$0.00	\$0.00	\$0.00
A	2117-5	IMPUESTOS SOBRE NÓMINAS Y OTROS QUE DERIVEN DE UNA	\$0.00	\$1,251,079.19	\$1,256,548.00	\$1,308,867.53	\$0.00	\$1,303,398.72
A	2117-5-02	I.S.R. RETENIDO POR SUELDOS Y SALARIOS	\$0.00	\$1,251,079.19	\$1,256,548.00	\$1,308,867.53	\$0.00	\$1,303,398.72
A	2117-9	OTRAS RETENCIONES Y CONTRIBUCIONES POR PAGAR A COR	\$0.00	\$0.00	\$895,919.95	\$895,919.95	\$0.00	\$0.00
A	2117-9-04	C310 CREDITO HIPOTECARIO FINPATRIA	\$0.00	\$0.00	\$5,190.26	\$5,190.26	\$0.00	\$0.00
A	2117-9-05	C318 GNP SEGURO DE AUTOS	\$0.00	\$0.00	\$254.35	\$254.35	\$0.00	\$0.00
A	2117-9-06	C331 METLIFE MEXICO	\$0.00	\$0.00	\$4,766.46	\$4,766.46	\$0.00	\$0.00
A	2117-9-07	C344 PRESTAMO CAJA GONZALO VEGA	\$0.00	\$0.00	\$575,833.00	\$575,833.00	\$0.00	\$0.00
A	2117-9-09	C382 DINERITO AUDAZ	\$0.00	\$0.00	\$4,830.38	\$4,830.38	\$0.00	\$0.00
A	2117-9-11	C452 PRESTAMO CAJA HUASTECAS	\$0.00	\$0.00	\$55,448.00	\$55,448.00	\$0.00	\$0.00
A	2117-9-12	C457 PRESTAMO CAJA LIBERTAD	\$0.00	\$0.00	\$5,014.00	\$5,014.00	\$0.00	\$0.00
A	2117-9-13	C473 AHORRO SINDICAL	\$0.00	\$0.00	\$19,700.00	\$19,700.00	\$0.00	\$0.00
A	2117-9-14	C475 AHORRO SINDICAL MUTUAL	\$0.00	\$0.00	\$23,322.30	\$23,322.30	\$0.00	\$0.00
A	2117-9-15	C482 PENSION ALIMENTICIA	\$0.00	\$0.00	\$41,567.52	\$41,567.52	\$0.00	\$0.00
A	2117-9-17	C486 FONACOT	\$0.00	\$0.00	\$41,030.57	\$41,030.57	\$0.00	\$0.00
A	2117-9-18	C491 INBURSA SEGURO AUTOS	\$0.00	\$0.00	\$16,558.36	\$16,558.36	\$0.00	\$0.00
A	2117-9-19	C482 QUALITAS SEGURO AUTOS	\$0.00	\$0.00	\$10,985.55	\$10,985.55	\$0.00	\$0.00
A	2117-9-20	C471 CUOTA SINDICAL	\$0.00	\$0.00	\$18,042.16	\$18,042.16	\$0.00	\$0.00
A	2117-9-21	C423 AHORRO CAJA GONZALO VEGA	\$0.00	\$0.00	\$65,000.00	\$65,000.00	\$0.00	\$0.00
A	2117-9-29	C472 PRESTAMO SINDICAL	\$0.00	\$0.00	\$8,377.04	\$8,377.04	\$0.00	\$0.00
A	2117-9-30	C385 AHORRO PERMANENTE NUEVO INGRESO	\$0.00	\$0.00	\$0.00	\$0.00	\$0.00	\$0.00
A	2119	OTRAS CUENTAS POR PAGAR A CORTO PLAZO	\$0.00	\$7,022.00	\$8,034.00	\$36,673.76	\$0.00	\$36,661.76
A	2119-9	ACREEDORES DIVERSOS	\$0.00	\$7,022.00	\$8,034.00	\$36,673.76	\$0.00	\$36,661.76
A	2119-9-07	SEPSA SERVICIOS INTEGRALES, S.A. DE C.V.	\$0.00	\$0.00	\$0.00	\$0.00	\$0.00	\$0.00
A	2119-9-10	LINDA EVA FLORENCIO OSORNIO	\$0.00	\$7,022.00	\$7,022.00	\$0.00	\$0.00	\$0.00
A	2119-9-102	GUADALUPE REYES RUIZ	\$0.00	\$7,022.00	\$7,022.00	\$0.00	\$0.00	\$0.00
A	2119-9-103	BERENICE CARDOSO FALCON	\$0.00	\$0.00	\$0.00	\$0.00	\$0.00	\$0.00
A	2119-9-13	lize! Carolina Jurado Contreras	\$0.00	\$0.00	\$0.00	\$0.00	\$0.00	\$0.00
A	2119-9-2	ACREEDORES DIVERSOS II	\$0.00	\$0.00	\$0.00	\$0.00	\$0.00	\$0.00
A	2119-9-2-0106	EMMANUEL LAGUNA PEREZ	\$0.00	\$0.00	\$1,012.00	\$36,673.76	\$0.00	\$35,661.76
A	2119-9-2-0107	ANGELES RAMOS ATANACIO	\$0.00	\$0.00	\$0.00	\$0.00	\$0.00	\$0.00
A	2119-9-2-0108	ANGEL DANIEL CASTELLANOS TREJO	\$0.00	\$0.00	\$0.00	\$0.00	\$0.00	\$0.00
A	2119-9-2-0109	MARIA GUADALUPE HERNANDEZ GARCIA	\$0.00	\$0.00	\$0.00	\$0.00	\$0.00	\$0.00
A	2119-9-2-0110	JESSICA VEGA HERNANDEZ	\$0.00	\$0.00	\$0.00	\$0.00	\$0.00	\$0.00
A	2119-9-2-0111	ARIADNA SARAHÍ JUAREZ ARGUELLO	\$0.00	\$0.00	\$0.00	\$0.00	\$0.00	\$0.00
A	2119-9-2-0112	BERENICE CARDOSO FALCON	\$0.00	\$0.00	\$0.00	\$0.00	\$0.00	\$0.00
A	2119-9-2-0113	LAURA ANGELICA SANTOS BARRERA	\$0.00	\$0.00	\$0.00	\$7,233.00	\$0.00	\$7,233.00



# UNIVERSIDAD TECNOLÓGICA DE SAN JUAN DEL RÍO QUERETARO

**Balanza de Comprobación del 01/jun./2024 al 30/jun./2024**

**Cuentas con saldos y movimientos acumulados. (De la cuenta: 1000 a la 8000)**

Usr: alfonso  
Rep: rptBalanzaComprobacion

Fecha y  
hora de Impresión  
03/jul./2024  
07:18 a. m.

Nat.	Cuenta	Nombre de la cuenta	SALDO ANTERIOR		MOVIMIENTOS		SALDO ACTUAL	
			DEUDOR	ACREEDOR	DEUDOR	ACREEDOR	DEUDOR	ACREEDOR
A	2119-9-2-0114	JUAN CARLOS ALANIS ARROYO	\$0.00	\$0.00	\$0.00	\$9,085.00	\$0.00	\$9,085.00
A	2119-9-2-0115	ALMA GLORIA MIRANDA PIÑA	\$0.00	\$0.00	\$0.00	\$5,100.00	\$0.00	\$5,100.00
A	2119-9-2-0116	GUADALUPE OLIVIA RIOS LOPEZ	\$0.00	\$0.00	\$1,012.00	\$0.00	\$0.00	\$0.00
A	2119-9-2-0117	MARIA GUADALUPE HUERTA RESENDIZ	\$0.00	\$0.00	\$0.00	\$7,059.76	\$0.00	\$7,059.76
A	2200	PASIVO NO CIRCULANTE	\$0.00	\$315,036.84	\$0.00	\$0.00	\$0.00	\$315,036.84
A	2260	PROVISIONES A LARGO PLAZO	\$0.00	\$315,036.84	\$0.00	\$0.00	\$0.00	\$315,036.84
A	2269	OTRAS PROVISIONES A LARGO PLAZO	\$0.00	\$315,036.84	\$0.00	\$0.00	\$0.00	\$315,036.84
A	2269-1	OTRAS PROVISIONES A LARGO PLAZO	\$0.00	\$315,036.84	\$0.00	\$0.00	\$0.00	\$315,036.84
A	2269-1-01	FINIQUITO ARTURO PACHECO LANNOY	\$0.00	\$315,036.84	\$0.00	\$0.00	\$0.00	\$315,036.84
A	3000	HACIENDA PÚBLICA/PATRIMONIO	\$0.00	\$484,909,149.40	\$335,267.40	\$771,969.15	\$0.00	\$485,345,851.15
A	3100	HACIENDA PÚBLICA/PATRIMONIO CONTRIBUIDO	\$0.00	\$134,054,799.47	\$335,261.40	\$724,103.60	\$0.00	\$134,443,641.67
A	3110	APORTACIONES	\$0.00	\$133,275,799.47	\$335,261.40	\$724,103.60	\$0.00	\$133,664,641.67
A	3110-1	INVERSIONES FINANCIERAS A LARGO PLAZO	\$0.00	-\$452,974.41	\$47,865.55	\$0.00	\$0.00	-\$500,839.96
A	3110-1-1	INVERSIONES FINANCIERAS A LARGO PLAZO	\$0.00	-\$452,974.41	\$47,865.55	\$0.00	\$0.00	-\$500,839.96
A	3110-1-1-01	FONDO DE OBLIGACIONES LABORALES	\$0.00	-\$452,974.41	\$47,865.55	\$0.00	\$0.00	-\$500,839.96
A	3110-2	BIENES INMUEBLES E INFRAESTRUCTURA	\$0.00	\$132,736,753.89	\$287,395.85	\$724,103.60	\$0.00	\$133,173,461.64
A	3110-2-01	BIENES INMUEBLES E INFRAESTRUCTURA	\$0.00	\$132,736,753.89	\$287,395.85	\$724,103.60	\$0.00	\$133,173,461.64
A	3110-3	BIENES MUEBLES	\$0.00	\$992,019.99	\$0.00	\$0.00	\$0.00	\$992,019.99
A	3110-3-1	BIENES MUEBLES	\$0.00	\$992,019.99	\$0.00	\$0.00	\$0.00	\$992,019.99
A	3110-3-1-01	BIENES MUEBLES	\$0.00	\$992,019.99	\$0.00	\$0.00	\$0.00	\$992,019.99
A	3120	DONACIONES DE CAPITAL	\$0.00	\$779,000.00	\$0.00	\$0.00	\$0.00	\$779,000.00
A	3120-3	BIENES MUEBLES	\$0.00	\$779,000.00	\$0.00	\$0.00	\$0.00	\$779,000.00
A	3120-3-1	BIENES MUEBLES	\$0.00	\$779,000.00	\$0.00	\$0.00	\$0.00	\$779,000.00
A	3120-3-1-06	MAQUINARIA, OTROS EQUIPOS Y HERRAMIENTAS	\$0.00	\$779,000.00	\$0.00	\$0.00	\$0.00	\$779,000.00
A	3200	HACIENDA PÚBLICA /PATRIMONIO GENERADO	\$0.00	\$350,854,349.93	\$6.00	\$47,865.55	\$0.00	\$350,902,209.48
A	3210	RESULTADOS DEL EJERCICIO (AHORRO/ DESAHORRO)	\$0.00	\$0.00	\$0.00	\$0.00	\$0.00	\$0.00
A	3210-2023	Resultado del Ejercicio Actual 2023	\$0.00	\$0.00	\$0.00	\$0.00	\$0.00	\$0.00
A	3220	RESULTADOS DE EJERCICIOS ANTERIORES	\$0.00	\$23,524,346.94	\$6.00	\$0.00	\$0.00	\$23,524,346.94
A	3220-1	REMANENTES	\$0.00	\$41,270,165.33	\$0.00	\$0.00	\$0.00	\$41,270,165.33
A	3220-1-001	REMANENTE 2001	\$0.00	\$3,020,310.48	\$0.00	\$0.00	\$0.00	\$3,020,310.48
A	3220-1-002	REMANENTE 2002	\$0.00	\$1,314,223.47	\$0.00	\$0.00	\$0.00	\$1,314,223.47
A	3220-1-003	REMANENTE 2003	\$0.00	-\$147,315.45	\$0.00	\$0.00	\$0.00	-\$147,315.45
A	3220-1-004	REMANENTE 2004	\$0.00	-\$577,903.76	\$0.00	\$0.00	\$0.00	-\$577,903.76
A	3220-1-005	REMANENTE 2005	\$0.00	-\$2,098,234.10	\$0.00	\$0.00	\$0.00	-\$2,098,234.10
A	3220-1-006	RESULTADO 2006	\$0.00	\$12,703.65	\$0.00	\$0.00	\$0.00	\$12,703.65
A	3220-1-007	RESULTADO DEL EJERCICIO 2006	\$0.00	\$628,110.99	\$0.00	\$0.00	\$0.00	\$628,110.99
A	3220-1-008	REMANENTE 2007	\$0.00	\$506,219.80	\$0.00	\$0.00	\$0.00	\$506,219.80
A	3220-1-009	REMANENTE 2008	\$0.00	\$4,516,426.10	\$0.00	\$0.00	\$0.00	\$4,516,426.10
A	3220-1-010	REMANENTE 2009	\$0.00	\$3,865,349.86	\$0.00	\$0.00	\$0.00	\$3,865,349.86
A	3220-1-011	REMANENTE 2010	\$0.00	-\$560,815.00	\$0.00	\$0.00	\$0.00	-\$560,815.00
A	3220-1-012	REMANENTE 2011	\$0.00	-\$4,065,733.86	\$0.00	\$0.00	\$0.00	-\$4,065,733.86

# UNIVERSIDAD TECNOLÓGICA DE SAN JUAN DEL RIO QUERETARO

**Balanza de Comprobación del 01/jun./2024 al 30/jun./2024**  
Cuentas con saldos y movimientos acumulado. (De la cuenta: 1000 a la 8000)

Usr: alfonso  
Rep: rptBalanzaComprobacion

Fecha y  
hora de impresión  
03/jul./2024  
07:18 a. m.

Nat.	Cuenta	Nombre de la cuenta	SALDO ANTERIOR		MOVIMIENTOS		SALDO ACTUAL	
			DEUDOR	ACREEDOR	DEUDOR	ACREEDOR	DEUDOR	ACREEDOR
A	3220-1-013	REMANENTE 2012	\$0.00	\$4,580,011.02	\$0.00	\$0.00	\$0.00	\$4,580,011.02
A	3220-1-014	REMANENTE 2013	\$0.00	\$5,985,578.11	\$0.00	\$0.00	\$0.00	\$5,985,578.11
A	3220-1-015	REMANENTE 2014	\$0.00	\$17,846,036.31	\$0.00	\$0.00	\$0.00	\$17,846,036.31
A	3220-1-016	REMANENTE 2015	\$0.00	\$2,673,376.01	\$0.00	\$0.00	\$0.00	\$2,673,376.01
A	3220-1-017	REMANENTE 2016	\$0.00	\$2,328,775.94	\$0.00	\$0.00	\$0.00	\$2,328,775.94
A	3220-1-018	REMANENTE 2017	\$0.00	\$2,896,209.15	\$0.00	\$0.00	\$0.00	\$2,896,209.15
A	3220-1-019	REMANENTE 2018	\$0.00	-\$9,149,073.36	\$0.00	\$0.00	\$0.00	-\$9,149,073.36
A	3220-1-020	REMANENTE 2019	\$0.00	\$7,695,909.97	\$0.00	\$0.00	\$0.00	\$7,695,909.97
A	3220-2	APLICACION DE REMANENTES	\$0.00	-\$17,745,818.39	\$6.00	\$0.00	\$0.00	-\$17,745,824.39
A	3220-2-002	REMANENTES 2002	\$0.00	\$616,247.08	\$0.00	\$0.00	\$0.00	\$616,247.08
A	3220-2-003	REMANENTES 2003	\$0.00	-\$94,618.31	\$0.00	\$0.00	\$0.00	-\$94,618.31
A	3220-2-004	REMANENTES 2004	\$0.00	-\$14,369.76	\$0.00	\$0.00	\$0.00	-\$14,369.76
A	3220-2-005	REMANENTES 2005	\$0.00	\$57,373.71	\$0.00	\$0.00	\$0.00	\$57,373.71
A	3220-2-006	REMANENTES 2006	\$0.00	-\$8,423.31	\$0.00	\$0.00	\$0.00	-\$8,423.31
A	3220-2-008	REMANENTES 2007	\$0.00	\$45,051.37	\$0.00	\$0.00	\$0.00	\$45,051.37
A	3220-2-009	REMANENTES 2008	\$0.00	-\$1,450,311.54	\$0.00	\$0.00	\$0.00	-\$1,450,311.54
A	3220-2-010	REMANENTES 2009	\$0.00	\$36,658.37	\$0.00	\$0.00	\$0.00	\$36,658.37
A	3220-2-011	REMANENTES 2010	\$0.00	-\$6,900.00	\$0.00	\$0.00	\$0.00	-\$6,900.00
A	3220-2-014	REMANENTES 2013	\$0.00	-\$118,087.32	\$0.00	\$0.00	\$0.00	-\$118,087.32
A	3220-2-015	REMANENTES 2014	\$0.00	-\$849,976.44	\$0.00	\$0.00	\$0.00	-\$849,976.44
A	3220-2-016	REMANENTES 2015	\$0.00	-\$92,384.76	\$0.00	\$0.00	\$0.00	-\$92,384.76
A	3220-2-017	REMANENTES 2016	\$0.00	-\$291,982.17	\$0.00	\$0.00	\$0.00	-\$291,982.17
A	3220-2-018	REMANENTES 2017	\$0.00	-\$286,213.84	\$0.00	\$0.00	\$0.00	-\$286,213.84
A	3220-2-019	REMANENTES 2018	\$0.00	-\$1,025,493.12	\$0.00	\$0.00	\$0.00	-\$1,025,493.12
A	3220-2020	RESULTADO DE EJERCICIOS ANTERIORES 2020	\$0.00	\$9,292,089.20	\$0.00	\$0.00	\$0.00	\$9,292,089.20
A	3220-2021	RESULTADO DE EJERCICIOS ANTERIORES 2021	\$0.00	\$1,817,739.59	\$0.00	\$0.00	\$0.00	\$1,817,739.59
A	3220-2022	RESULTADO DE EJERCICIOS ANTERIORES 2022	\$0.00	-\$21,441,365.18	\$0.00	\$0.00	\$0.00	-\$21,441,365.18
A	3220-2023	RESULTADO DE EJERCICIOS ANTERIORES 2023	\$0.00	-\$3,930,851.96	\$6.00	\$0.00	\$0.00	-\$3,930,857.96
A	3230	REVALUOS	\$0.00	\$325,453,518.77	\$0.00	\$0.00	\$0.00	\$325,453,518.77
A	3231	REVALUO DE BIENES INMUEBLES	\$0.00	\$325,453,518.77	\$0.00	\$0.00	\$0.00	\$325,453,518.77
A	3231-1	REVALUO DE BIENES INMUEBLES	\$0.00	\$325,453,518.77	\$0.00	\$0.00	\$0.00	\$325,453,518.77
A	3231-1-01	ACTUALIZACION TERRENO (SAN JUAN)	\$0.00	\$243,118,856.35	\$0.00	\$0.00	\$0.00	\$243,118,856.35
A	3231-1-02	ACTUALIZACION EDIFICIOS (SAN JUAN)	\$0.00	\$81,935,827.23	\$0.00	\$0.00	\$0.00	\$81,935,827.23
A	3231-1-03	ACTUALIZACION TERRENO (JALPAN)	\$0.00	\$398,835.19	\$0.00	\$0.00	\$0.00	\$398,835.19
A	3240	RESERVAS	\$0.00	\$1,878,338.16	\$0.00	\$0.00	\$0.00	\$1,878,338.16
A	3243	RESERVAS POR CONTINGENCIAS	\$0.00	\$1,878,338.16	\$0.00	\$0.00	\$0.00	\$1,878,338.16
A	3243-1	RESERVAS POR CONTINGENCIAS	\$0.00	\$1,878,338.16	\$0.00	\$0.00	\$0.00	\$1,878,338.16
A	3243-1-01	FONDO DE OBLIGACIONES LABORALES	\$0.00	\$1,878,338.16	\$0.00	\$0.00	\$0.00	\$1,878,338.16
A	3250	RECTIFICACIONES DE RESULTADOS DE EJERCICIOS ANTERIORES	\$0.00	-\$1,853.94	\$0.00	\$0.00	\$0.00	-\$1,853.94
A	3252	CAMBIOS POR ERRORES CONTABLES	\$0.00	-\$1,853.94	\$0.00	\$0.00	\$0.00	-\$1,853.94

# UNIVERSIDAD TECNOLÓGICA DE SAN JUAN DEL RIO QUERÉTARO

## Balanza de Comprobación del 01/jun./2024 al 30/jun./2024

Cuentas con saldos y movimientos acumulados. (De la cuenta: 1000 a la 8000)

Usr: alfonso  
Rep: rptBalanzaComprobacion

Fecha y  
hora de Impresión  
03/jul./2024  
07:18 a. m.

Nat.	Cuenta	Nombre de la cuenta	SALDO ANTERIOR		MOVIMIENTOS		SALDO ACTUAL	
			DEUDOR	ACREEDOR	DEUDOR	ACREEDOR	DEUDOR	ACREEDOR
A	3252-1	CAMBIOS POR ERRORES CONTABLES	\$0.00	-\$1,853.94	\$0.00	\$0.00	\$0.00	-\$1,853.94
A	3252-1-01	CAMBIOS POR ERRORES CONTABLES	\$0.00	-\$1,853.94	\$0.00	\$0.00	\$0.00	-\$1,853.94
A	4000	INGRESOS Y OTROS BENEFICIOS	\$0.00	\$105,132,879.49	\$0.00	\$13,915,010.07	\$0.00	\$119,047,889.56
A	4100	INGRESOS DE GESTIÓN	\$0.00	\$18,226,562.57	\$0.00	\$960,191.94	\$0.00	\$19,186,754.51
A	4150	PRODUCTOS	\$0.00	\$552,350.77	\$0.00	\$415,465.44	\$0.00	\$967,816.21
A	4151	PRODUCTOS	\$0.00	\$552,350.77	\$0.00	\$415,465.44	\$0.00	\$967,816.21
A	4151-01	PRODUCTOS	\$0.00	\$552,350.77	\$0.00	\$415,465.44	\$0.00	\$967,816.21
A	4151-01-01	CTA. FEDERALES	\$0.00	\$51.42	\$0.00	\$0.00	\$0.00	\$51.42
A	4151-01-02	CTAS. DE PROPIOS	\$0.00	\$92,704.12	\$0.00	\$87,615.13	\$0.00	\$180,319.25
A	4151-01-06	CTA. DE OBLIGACIONES LABORALES	\$0.00	\$63,409.32	\$0.00	\$30,653.66	\$0.00	\$94,062.98
A	4151-01-13	CTAS. ESTATALES	\$0.00	\$195,353.39	\$0.00	\$267,499.34	\$0.00	\$462,852.73
A	4151-01-18	CTA ESTATAL 2020	\$0.00	\$9,431.90	\$0.00	\$5,250.64	\$0.00	\$14,682.54
A	4151-01-26	BECA DE MOVILIDAD ESTUDIANTIL	\$0.00	\$0.83	\$0.00	\$0.00	\$0.00	\$0.83
A	4151-01-28	CTA. ESTATAL 2022	\$0.00	\$43,637.06	\$0.00	\$24,429.63	\$0.00	\$68,066.69
A	4151-01-30	BECAS EMBAJADORES MUNICIPALES	\$0.00	\$10.18	\$0.00	\$4.72	\$0.00	\$14.90
A	4151-01-32	CONTIGO. INTERVENCIÓN EDUCATIVA QUERÉTARO 2023	\$0.00	\$35.08	\$0.00	\$0.00	\$0.00	\$35.08
A	4151-01-35	CTA. ESTATAL 2023	\$0.00	\$147,648.98	\$0.00	\$0.00	\$0.00	\$147,648.98
A	4151-01-36	CTA. FEDERAL 2023	\$0.00	\$68.49	\$0.00	\$0.00	\$0.00	\$68.49
A	4151-01-37	BECAS EMBAJADORES 2024	\$0.00	\$0.00	\$0.00	\$12.32	\$0.00	\$12.32
A	4170	INGRESOS POR VENTA DE BIENES Y PRESTACIÓN DE SERVICIOS	\$0.00	\$17,674,211.80	\$0.00	\$544,726.50	\$0.00	\$18,218,938.30
A	4173	INGRESOS POR VENTA DE BIENES Y PRESTACIÓN DE SERVICIOS DE ENTIDADES PARAESTATALES Y FIDEICOMISOS NO EMPRESARIALES Y NO FINANCIEROS	\$0.00	\$17,674,211.80	\$0.00	\$544,726.50	\$0.00	\$18,218,938.30
A	4173-2	INGRESOS POR VENTA DE SERVICIOS ESCOLARES	\$0.00	\$17,674,211.80	\$0.00	\$544,726.50	\$0.00	\$18,218,938.30
A	4173-2-001	UNIDAD SAN JUAN	\$0.00	\$16,975,963.47	\$0.00	\$497,551.50	\$0.00	\$17,473,514.97
A	4173-2-001-01	INSCRIPCIONES Y REINSCRIPCIONES	\$0.00	\$11,303,540.00	\$0.00	\$42,642.00	\$0.00	\$11,346,182.00
A	4173-2-001-02	EXAMEN DE DIAGNOSTICO	\$0.00	\$349,959.00	\$0.00	\$39,627.00	\$0.00	\$389,586.00
A	4173-2-001-03	EXAMEN EXTRAORDINARIO	\$0.00	\$134,400.00	\$0.00	\$0.00	\$0.00	\$134,400.00
A	4173-2-001-04	CONSTANCIA DE ESTUDIOS	\$0.00	\$51,590.00	\$0.00	\$2,000.00	\$0.00	\$53,590.00
A	4173-2-001-05	REPOSICIÓN DE DOCUMENTOS	\$0.00	\$17,225.00	\$0.00	\$3,060.00	\$0.00	\$20,285.00
A	4173-2-001-06	TRAMITE DE TITULACIÓN	\$0.00	\$669,500.00	\$0.00	\$45,500.00	\$0.00	\$715,000.00
A	4173-2-001-07	CERTIFICADO PARCIAL	\$0.00	\$840.00	\$0.00	\$0.00	\$0.00	\$840.00
A	4173-2-001-09	OTROS INGRESOS	\$0.00	\$61.66	\$0.00	\$0.00	\$0.00	\$61.66
A	4173-2-001-10	CARGO POR MORA	\$0.00	\$21,212.88	\$0.00	\$474.00	\$0.00	\$21,686.88
A	4173-2-001-11	SERVICIOS TECNOLÓGICOS	\$0.00	\$2,119,317.13	\$0.00	\$257,673.50	\$0.00	\$2,376,990.63
A	4173-2-001-14	CURSO PROPEDEUTICO	\$0.00	\$891,240.00	\$0.00	\$100,912.00	\$0.00	\$992,152.00
A	4173-2-001-16	CUOTA CUATRIMESTRAL CIUT	\$0.00	\$1,058,992.00	\$0.00	\$2,570.00	\$0.00	\$1,061,562.00
A	4173-2-001-17	CUOTA SERVICIOS CIUT	\$0.00	\$1,386.00	\$0.00	\$290.00	\$0.00	\$1,676.00
A	4173-2-001-18	CUOTA DE INSCRIPCIÓN CIUT	\$0.00	\$79,059.00	\$0.00	\$250.00	\$0.00	\$79,309.00
A	4173-2-001-19	OTROS INGRESOS (DEVOLUCIONES A ALUMNOS)	\$0.00	\$452.80	\$0.00	\$0.00	\$0.00	\$452.80

# UNIVERSIDAD TECNOLÓGICA DE SAN JUAN DEL RIO QUERETARO

**Balanza de Comprobación del 01/jun./2024 al 30/jun./2024**

**Cuentas con saldos y movimientos acumulados. (De la cuenta: 1000 a la 8000)**

Usu: alfonso  
Rep: rptBalanzaComprobacion

03/jul./2024  
hora de Impresión  
07:18 a. m.

Nat.	Cuenta	Nombre de la cuenta	SALDO ANTERIOR		MOVIMIENTOS		SALDO ACTUAL	
			DEUDOR	ACREEDOR	DEUDOR	ACREEDOR	DEUDOR	ACREEDOR
A	4173-2-001-25	FICHA DE ADMISION POSGRADO	\$0.00	\$5,252.00	\$0.00	\$0.00	\$0.00	\$5,252.00
A	4173-2-001-26	CURSO PROPEDEUTICO POSGRADO	\$0.00	\$9,076.00	\$0.00	\$0.00	\$0.00	\$9,076.00
A	4173-2-001-27	INSCRIPCION Y REINSCRIPCION POSGRADO	\$0.00	\$241,640.00	\$0.00	\$2,500.00	\$0.00	\$244,140.00
A	4173-2-001-28	EXAMENES EXTRAORDINARIOS POSGRADO	\$0.00	\$358.00	\$0.00	\$0.00	\$0.00	\$358.00
A	4173-2-001-29	CONSTANCIA DE ESTUDIOS POSGRADO	\$0.00	\$237.00	\$0.00	\$63.00	\$0.00	\$300.00
A	4173-2-001-31	TITULACIONES POSGRADO	\$0.00	\$20,625.00	\$0.00	\$0.00	\$0.00	\$20,625.00
A	4173-2-002	UNIDAD JALPAN	\$0.00	\$560,248.33	\$0.00	\$4,330.00	\$0.00	\$564,578.33
A	4173-2-002-01	INSCRIPCIONES Y REINSCRIPCIONES	\$0.00	\$486,178.00	\$0.00	\$2,708.00	\$0.00	\$488,886.00
A	4173-2-002-02	EXAMEN DE DIAGNOSTICO	\$0.00	\$20,964.00	\$0.00	\$1,332.00	\$0.00	\$22,296.00
A	4173-2-002-03	EXAMEN EXTRAORDINARIO	\$0.00	\$4,125.00	\$0.00	\$0.00	\$0.00	\$4,125.00
A	4173-2-002-04	CONSTANCIA DE ESTUDIOS	\$0.00	\$3,720.00	\$0.00	\$90.00	\$0.00	\$3,810.00
A	4173-2-002-05	REPOSICIÓN DE DOCUMENTOS	\$0.00	\$0.00	\$0.00	\$200.00	\$0.00	\$200.00
A	4173-2-002-06	TRAMITE DE TITULACIÓN	\$0.00	\$44,200.00	\$0.00	\$0.00	\$0.00	\$44,200.00
A	4173-2-002-07	OTROS INGRESOS	\$0.00	\$6.33	\$0.00	\$0.00	\$0.00	\$6.33
A	4173-2-002-08	CARGOS POR MORA	\$0.00	\$950.00	\$0.00	\$0.00	\$0.00	\$950.00
A	4173-2-002-09	CERTIFICADO PARCIAL	\$0.00	\$105.00	\$0.00	\$0.00	\$0.00	\$105.00
A	4173-2-004	DONACIONES	\$0.00	\$138,000.00	\$0.00	\$42,845.00	\$0.00	\$180,845.00
A	4173-2-004-02	PROYECTOS VARIOS	\$0.00	\$138,000.00	\$0.00	\$42,845.00	\$0.00	\$180,845.00
A	4200	PARTICIPACIONES, APORTACIONES, CONVENIOS, INCENTIVOS DERIVADOS DE LA COLABORACION FISCAL, FONDOS DISTINTOS DE APORTACIONES, TRANSFERENCIAS, ASIGNACIONES, SUBSIDIOS Y SUBVENCIONES, Y PENSIONES Y JUBILACIONES	\$0.00	\$85,868,691.00	\$0.00	\$12,720,000.00	\$0.00	\$98,588,691.00
A	4220	TRANSFERENCIAS, ASIGNACIONES, SUBSIDIOS Y SUBVENCIONES, Y PENSIONES Y JUBILACIONES	\$0.00	\$85,868,691.00	\$0.00	\$12,720,000.00	\$0.00	\$98,588,691.00
A	4221	TRANSFERENCIAS Y ASIGNACIONES	\$0.00	\$83,396,391.00	\$0.00	\$10,800,000.00	\$0.00	\$94,196,391.00
A	4221-1	SERVICIOS PERSONALES ESTATAL	\$0.00	\$51,000,000.00	\$0.00	\$8,800,000.00	\$0.00	\$59,800,000.00
A	4221-1-01	SERVICIOS PERSONALES ESTATAL	\$0.00	\$51,000,000.00	\$0.00	\$8,800,000.00	\$0.00	\$59,800,000.00
A	4221-2	SERVICIOS PERSONALES FEDERAL	\$0.00	\$32,396,391.00	\$0.00	\$0.00	\$0.00	\$32,396,391.00
A	4221-2-01	SERVICIOS PERSONALES FEDERAL	\$0.00	\$32,396,391.00	\$0.00	\$0.00	\$0.00	\$32,396,391.00
A	4221-3	RECURSOS ETIQUETADOS	\$0.00	\$0.00	\$0.00	\$0.00	\$0.00	\$0.00
A	4221-3-20	PROGRAMA U080 APOYO A CENTROS Y ORGANIZACIONES DE EDUCACIÓN, PARA EL EJERCICIO FISCAL 2024	\$0.00	\$0.00	\$0.00	\$2,000,000.00	\$0.00	\$2,000,000.00
A	4223	SUBSIDIOS Y SUBVENCIONES	\$0.00	\$2,472,300.00	\$0.00	\$1,920,000.00	\$0.00	\$4,392,300.00
A	4223-1	SUBSIDIOS Y SUBVENCIONES	\$0.00	\$2,472,300.00	\$0.00	\$1,920,000.00	\$0.00	\$4,392,300.00
A	4223-1-38	BECA EMBAJADORES 2024 MOVILIDAD ESTUDIANTIL	\$0.00	\$2,351,700.00	\$0.00	\$0.00	\$0.00	\$2,351,700.00
A	4223-1-39	BECA EMBAJADORES 2024 MOVILIDAD DOCENTE	\$0.00	\$120,600.00	\$0.00	\$0.00	\$0.00	\$120,600.00
A	4223-1-40	PROGRAMA NUEVOS TALENTOS CIENTIFICOS Y TECNOLÓGICOS 2024	\$0.00	\$0.00	\$0.00	\$140,000.00	\$0.00	\$140,000.00
A	4223-1-41	CONCYTEQ PRODUCCION DE HIDROGENO A PARTIR DE METANOL	\$0.00	\$0.00	\$0.00	\$1,780,000.00	\$0.00	\$1,780,000.00
A	4300	OTROS INGRESOS Y BENEFICIOS	\$0.00	\$1,037,625.92	\$0.00	\$234,818.13	\$0.00	\$1,272,444.05
A	4390	OTROS INGRESOS Y BENEFICIOS VARIOS	\$0.00	\$1,037,625.92	\$0.00	\$234,818.13	\$0.00	\$1,272,444.05

# UNIVERSIDAD TECNOLÓGICA DE SAN JUAN DEL RIO QUERETARO

**Balanza de Comprobación del 01/jun./2024 al 30/jun./2024**

**Cuentas con saldos y movimientos acumulados. (De la cuenta: 1000 a la 8000)**

Usr: alfonso  
Rep: rptBalanzaComprobacion

Fecha y hora de Impresión  
03/jul./2024  
07:18 a. m.

Nat.	Cuenta	Nombre de la cuenta	SALDO ANTERIOR		MOVIMIENTOS		SALDO ACTUAL	
			DEUDOR	ACREEDOR	DEUDOR	ACREEDOR	DEUDOR	ACREEDOR
A	4399	OTROS INGRESOS Y BENEFICIOS VARIOS	\$0.00	\$1,037,625.92	\$0.00	\$234,818.13	\$0.00	\$1,272,444.05
A	4399-1	OTROS PRODUCTOS	\$0.00	\$1.91	\$0.00	\$0.25	\$0.00	\$2.16
A	4399-3	ESTADIAS	\$0.00	\$1,037,624.01	\$0.00	\$234,817.88	\$0.00	\$1,272,441.89
D	5000	GASTOS Y OTRAS PÉRDIDAS	\$74,206,699.78	\$0.00	\$16,042,514.21	\$0.00	\$90,249,213.99	\$0.00
D	5100	GASTOS DE FUNCIONAMIENTO	\$63,060,227.99	\$0.00	\$13,232,398.60	\$0.00	\$76,292,626.59	\$0.00
D	5110	SERVICIOS PERSONALES	\$47,869,257.66	\$0.00	\$9,536,491.17	\$0.00	\$57,405,748.83	\$0.00
D	5111	REMUNERACIONES AL PERSONAL DE CARÁCTER PERMANENTE	\$30,467,529.65	\$0.00	\$6,029,383.34	\$0.00	\$36,496,912.99	\$0.00
D	5111-1131	Sueldos base al personal permanente	\$30,467,529.65	\$0.00	\$6,029,383.34	\$0.00	\$36,496,912.99	\$0.00
D	5113	REMUNERACIONES ADICIONALES Y ESPECIALES	\$2,752,642.22	\$0.00	\$348,249.96	\$0.00	\$3,100,892.18	\$0.00
D	5113-1311	Primas por años de servicios efectivos prestados	\$1,721,682.81	\$0.00	\$341,399.04	\$0.00	\$2,063,081.85	\$0.00
D	5113-1321	Primas de vacaciones, dominical y gratificación de fin de año	\$1,030,959.41	\$0.00	\$6,850.92	\$0.00	\$1,037,810.33	\$0.00
D	5114	SEGURIDAD SOCIAL	\$7,495,800.18	\$0.00	\$2,050,767.55	\$0.00	\$9,546,567.73	\$0.00
D	5114-1411	Aportaciones de seguridad social	\$6,282,201.63	\$0.00	\$1,703,287.80	\$0.00	\$7,985,489.43	\$0.00
D	5114-1431	Aportaciones al sistema para el retiro	\$784,690.03	\$0.00	\$347,479.75	\$0.00	\$1,132,169.78	\$0.00
D	5114-1441	Aportaciones para seguros	\$428,908.52	\$0.00	\$0.00	\$0.00	\$428,908.52	\$0.00
D	5115	OTRAS PRESTACIONES SOCIALES Y ECONÓMICAS	\$5,805,140.09	\$0.00	\$876,918.81	\$0.00	\$6,682,058.90	\$0.00
D	5115-1521	Indemnizaciones	\$930,860.48	\$0.00	\$725.32	\$0.00	\$931,585.80	\$0.00
D	5115-1541	Prestaciones contractuales	\$4,874,279.61	\$0.00	\$876,193.49	\$0.00	\$5,750,473.10	\$0.00
D	5116	PREVISIONES	\$1,348,145.52	\$0.00	\$231,171.51	\$0.00	\$1,579,317.03	\$0.00
D	5116-1711	Estímulos	\$1,348,145.52	\$0.00	\$231,171.51	\$0.00	\$1,579,317.03	\$0.00
D	5120	MATERIALES Y SUMINISTROS	\$1,971,495.35	\$0.00	\$570,858.82	\$0.00	\$2,542,354.17	\$0.00
D	5121	MATERIALES DE ADMINISTRACIÓN, EMISIÓN DE DOCUMENTOS Y ARTÍCULOS OFICIALES	\$808,069.74	\$0.00	\$214,581.08	\$0.00	\$1,022,650.82	\$0.00
D	5121-2111	Materiales, útiles y equipos menores de oficina	\$120,205.47	\$0.00	\$86,339.37	\$0.00	\$208,544.84	\$0.00
D	5121-2141	Materiales, útiles y equipos menores de tecnologías de la información y comunicaciones	\$17,317.87	\$0.00	\$36,513.91	\$0.00	\$53,831.78	\$0.00
D	5121-2151	Material impreso e información digital	\$410,452.31	\$0.00	\$62,048.32	\$0.00	\$472,500.63	\$0.00
D	5121-2161	Material de limpieza	\$260,094.09	\$0.00	\$27,679.48	\$0.00	\$287,773.57	\$0.00
D	5122	ALIMENTOS Y UTENSILIOS	\$132,701.22	\$0.00	\$75,369.19	\$0.00	\$208,070.41	\$0.00
D	5122-2211	Productos alimenticios para personas	\$121,688.18	\$0.00	\$75,369.19	\$0.00	\$197,057.37	\$0.00
D	5122-2231	Utensilios para el servicio de alimentación	\$11,013.04	\$0.00	\$0.00	\$0.00	\$11,013.04	\$0.00
D	5124	MATERIALES Y ARTÍCULOS DE CONSTRUCCIÓN Y DE REPARACIÓN	\$339,067.89	\$0.00	\$12,376.20	\$0.00	\$351,444.09	\$0.00
D	5124-2411	Productos minerales no metálicos	\$10,092.00	\$0.00	\$0.00	\$0.00	\$10,092.00	\$0.00
D	5124-2421	Cemento y productos de concreto	\$25,673.67	\$0.00	\$0.00	\$0.00	\$25,673.67	\$0.00
D	5124-2431	Cal, yeso y productos de yeso	\$3,634.33	\$0.00	\$0.00	\$0.00	\$3,634.33	\$0.00
D	5124-2441	Madera y productos de madera	\$8,695.20	\$0.00	\$1,136.00	\$0.00	\$9,831.20	\$0.00
D	5124-2451	Vidrio y productos de vidrio	\$24,889.68	\$0.00	\$0.00	\$0.00	\$24,889.68	\$0.00
D	5124-2461	Material eléctrico y electrónico	\$129,577.84	\$0.00	\$7,104.86	\$0.00	\$136,682.70	\$0.00
D	5124-2471	Artículos metálicos para la construcción	\$20,464.32	\$0.00	\$283.30	\$0.00	\$20,747.62	\$0.00
D	5124-2481	Materiales complementarios	\$37,365.86	\$0.00	\$0.00	\$0.00	\$37,365.86	\$0.00

# UNIVERSIDAD TECNOLÓGICA DE SAN JUAN DEL RIO QUERETARO

**Balanza de Comprobación del 01/jun./2024 al 30/jun./2024**  
**Cuentas con saldos y movimientos acumulados. (De la cuenta: 1000 a la 8000)**

Usr: alfonso  
Rep: rptBalanzaComprobacion

03/jul./2024  
Fecha y  
hora de Impresión  
07:18 a. m.

Nat.	Cuenta	Nombre de la cuenta	SALDO ANTERIOR		MOVIMIENTOS		SALDO ACTUAL	
			DEUDOR	ACREEDOR	DEUDOR	ACREEDOR	DEUDOR	ACREEDOR
D	5124-2491	Otros materiales y artículos de construcción y reparación	\$78,654.99	\$0.00	\$3,852.04	\$0.00	\$82,507.03	\$0.00
D	5125	PRODUCTOS QUÍMICOS, FARMACÉUTICOS Y DE LABORATORIO	\$172,944.17	\$0.00	\$35,072.88	\$0.00	\$208,017.05	\$0.00
D	5125-2511	Productos químicos básicos	\$22,845.20	\$0.00	\$0.00	\$0.00	\$22,845.20	\$0.00
D	5125-2531	Medicinas y productos farmacéuticos	\$15,476.00	\$0.00	\$0.00	\$0.00	\$15,476.00	\$0.00
D	5125-2541	Materiales, accesorios y suministros médicos	\$17,033.05	\$0.00	\$506.63	\$0.00	\$17,539.68	\$0.00
D	5125-2551	Materiales, accesorios y suministros de laboratorio	\$95,480.72	\$0.00	\$34,566.25	\$0.00	\$130,046.97	\$0.00
D	5125-2561	Fibras sintéticas, hules, plásticos y derivados	\$4,615.00	\$0.00	\$0.00	\$0.00	\$4,615.00	\$0.00
D	5125-2591	Otros productos químicos	\$17,494.20	\$0.00	\$0.00	\$0.00	\$17,494.20	\$0.00
D	5126	COMBUSTIBLES, LUBRICANTES Y ADITIVOS	\$402,304.31	\$0.00	\$116,427.05	\$0.00	\$518,731.36	\$0.00
D	5126-2611	Combustibles, lubricantes y aditivos	\$402,304.31	\$0.00	\$116,427.05	\$0.00	\$518,731.36	\$0.00
D	5127	VESTUARIO, BLANCOS, PRENDAS DE PROTECCIÓN Y ARTÍCULOS DEPORTIVOS	\$10,190.00	\$0.00	\$71,414.25	\$0.00	\$81,604.25	\$0.00
D	5127-2711	Vestuario y uniformes	\$0.00	\$0.00	\$46,776.94	\$0.00	\$46,776.94	\$0.00
D	5127-2721	Prendas de seguridad y protección personal	\$10,190.00	\$0.00	\$7,389.18	\$0.00	\$17,579.18	\$0.00
D	5127-2731	Artículos deportivos	\$0.00	\$0.00	\$17,246.13	\$0.00	\$17,246.13	\$0.00
D	5129	HERRAMIENTAS, REFACCIONES Y ACCESORIOS MENORES	\$106,218.02	\$0.00	\$45,618.17	\$0.00	\$151,836.19	\$0.00
D	5129-2911	Herramientas menores	\$48,678.29	\$0.00	\$5,002.62	\$0.00	\$53,680.91	\$0.00
D	5129-2921	Refacciones y accesorios menores de edificios	\$9,870.89	\$0.00	\$51.00	\$0.00	\$9,921.89	\$0.00
D	5129-2941	Refacciones y accesorios menores de equipo de cómputo y tecnologías de la información	\$31,852.65	\$0.00	\$2,117.86	\$0.00	\$33,970.51	\$0.00
D	5129-2961	Refacciones y accesorios menores de equipo de transporte	\$5,012.31	\$0.00	\$2,999.99	\$0.00	\$8,012.30	\$0.00
D	5129-2981	Refacciones y accesorios menores de maquinaria y otros equipos	\$10,229.63	\$0.00	\$35,446.70	\$0.00	\$45,676.33	\$0.00
D	5129-2991	Refacciones y accesorios menores otros bienes muebles	\$574.25	\$0.00	\$0.00	\$0.00	\$574.25	\$0.00
D	5130	SERVICIOS GENERALES	\$13,219,474.98	\$0.00	\$3,125,048.61	\$0.00	\$16,344,523.59	\$0.00
D	5131	SERVICIOS BÁSICOS	\$860,935.97	\$0.00	\$216,459.66	\$0.00	\$1,077,395.63	\$0.00
D	5131-3111	Energía eléctrica	\$451,778.00	\$0.00	\$117,459.00	\$0.00	\$569,237.00	\$0.00
D	5131-3131	Agua	\$55,324.73	\$0.00	\$17,289.66	\$0.00	\$72,614.39	\$0.00
D	5131-3141	Telefonía tradicional	\$5,262.00	\$0.00	\$0.00	\$0.00	\$5,262.00	\$0.00
D	5131-3151	Telefonía celular	\$18,604.99	\$0.00	\$3,527.00	\$0.00	\$22,131.99	\$0.00
D	5131-3171	Servicios de acceso de Internet, redes y procesamiento de información	\$312,736.00	\$0.00	\$78,184.00	\$0.00	\$390,920.00	\$0.00
D	5131-3181	Servicios postales y telegráficos	\$17,230.25	\$0.00	\$0.00	\$0.00	\$17,230.25	\$0.00
D	5132	SERVICIOS DE ARRENDAMIENTO	\$548,294.03	\$0.00	\$20,563.32	\$0.00	\$568,857.35	\$0.00
D	5132-3221	Arrendamiento de edificios	\$27,840.00	\$0.00	\$5,568.00	\$0.00	\$33,408.00	\$0.00
D	5132-3231	Arrendamiento de mobiliario y equipo de administración, educacional y recreativo	\$60,320.00	\$0.00	\$0.00	\$0.00	\$60,320.00	\$0.00
D	5132-3251	Arrendamiento de equipo de transporte	\$67,093.53	\$0.00	\$6,617.80	\$0.00	\$73,711.33	\$0.00
D	5132-3261	Arrendamiento de maquinaria, otros equipos y herramientas	\$13,456.00	\$0.00	\$0.00	\$0.00	\$13,456.00	\$0.00
D	5132-3271	Arrendamiento de activos intangibles	\$379,584.50	\$0.00	\$0.00	\$0.00	\$379,584.50	\$0.00
D	5132-3291	Otros arrendamientos	\$0.00	\$0.00	\$8,377.52	\$0.00	\$8,377.52	\$0.00

# UNIVERSIDAD TECNOLÓGICA DE SAN JUAN DEL RIO QUERETARO

**Balanza de Comprobación del 01/jun./2024 al 30/jun./2024  
Cuentas con saldos y movimientos acumulado. (De la cuenta: 1000 a la 8000)**

Usu: alfonso  
Rep: rptBalanzaComprobacion

Fecha y hora de Impresión  
03/jul./2024  
07:18 a. m.

Nat.	Cuenta	Nombre de la cuenta	SALDO ANTERIOR		MOVIMIENTOS		SALDO ACTUAL	
			DEUDOR	ACREEDOR	DEUDOR	ACREEDOR	DEUDOR	ACREEDOR
D	5133	SERVICIOS PROFESIONALES, CIENTÍFICOS Y TÉCNICOS Y OTROS SERVICIOS	\$5,613,218.03	\$0.00	\$1,814,445.99	\$0.00	\$7,427,664.02	\$0.00
D	5133-3331	Servicios de consultoría administrativa, procesos, técnica y en tecnologías de la información	\$4,216,891.30	\$0.00	\$1,221,118.01	\$0.00	\$5,438,009.31	\$0.00
D	5133-3341	Servicios de capacitación	\$139,428.83	\$0.00	\$2,908.27	\$0.00	\$142,337.10	\$0.00
D	5133-3361	Servicios de apoyo administrativo, fotocopiado e impresión	\$150,940.70	\$0.00	\$38,364.45	\$0.00	\$189,305.15	\$0.00
D	5133-3362	Impresiones de documentos oficiales para la prestación de servicios públicos	\$0.00	\$0.00	\$320,438.40	\$0.00	\$320,438.40	\$0.00
D	5133-3381	Servicios de vigilancia	\$947,600.40	\$0.00	\$175,160.00	\$0.00	\$1,022,760.40	\$0.00
D	5133-3391	Servicios profesionales, científicos y técnicos integrales	\$258,356.80	\$0.00	\$56,456.86	\$0.00	\$314,813.66	\$0.00
D	5134	SERVICIOS FINANCIEROS, BANCARIOS Y COMERCIALES	\$397,818.45	\$0.00	-\$8,905.64	\$0.00	\$388,912.81	\$0.00
D	5134-3411	Servicios financieros y bancarios	\$115,313.25	\$0.00	-\$14,800.89	\$0.00	\$100,512.36	\$0.00
D	5134-3431	Servicios de recaudación, traslado y custodia de valores	\$32,686.01	\$0.00	\$5,895.25	\$0.00	\$38,581.26	\$0.00
D	5134-3451	Seguro de bienes patrimoniales	\$249,819.19	\$0.00	\$0.00	\$0.00	\$249,819.19	\$0.00
D	5135	SERVICIOS DE INSTALACIÓN, REPARACIÓN, MANTENIMIENTO Y CONSERVACIÓN	\$4,028,232.33	\$0.00	\$784,055.97	\$0.00	\$4,812,288.30	\$0.00
D	5135-3511	Conservación y mantenimiento menor de inmuebles	\$1,708,050.03	\$0.00	\$321,251.42	\$0.00	\$2,029,301.45	\$0.00
D	5135-3521	Instalación, reparación y mantenimiento de mobiliario y equipo de administración, educacional y recreativo	\$0.00	\$0.00	\$2,200.00	\$0.00	\$2,200.00	\$0.00
D	5135-3531	Instalación, reparación y mantenimiento de equipo de cómputo y tecnologías de la información	\$20,000.00	\$0.00	\$0.00	\$0.00	\$20,000.00	\$0.00
D	5135-3551	Reparación y mantenimiento de equipo de transporte	\$84,285.92	\$0.00	\$20,111.32	\$0.00	\$104,397.24	\$0.00
D	5135-3571	Instalación, reparación y mantenimiento de maquinaria, otros equipos y herramienta	\$130,540.88	\$0.00	\$0.00	\$0.00	\$130,540.88	\$0.00
D	5135-3581	Servicios de limpieza y manejo de desechos	\$2,085,355.50	\$0.00	\$436,391.96	\$0.00	\$2,521,747.46	\$0.00
D	5135-3591	Servicios de jardinería y fumigación	\$0.00	\$0.00	\$4,101.27	\$0.00	\$4,101.27	\$0.00
D	5136	SERVICIOS DE COMUNICACIÓN SOCIAL Y PUBLICIDAD	\$41,319.20	\$0.00	\$22,550.40	\$0.00	\$63,869.60	\$0.00
D	5136-3611	Difusión por radio, televisión y otros medios de mensajes sobre programas y actividades gubernamentales	\$41,319.20	\$0.00	\$22,550.40	\$0.00	\$63,869.60	\$0.00
D	5137	SERVICIOS DE TRASLADO Y VIÁTICOS	\$75,630.26	\$0.00	\$28,970.39	\$0.00	\$104,600.65	\$0.00
D	5137-3711	Pasajes aéreos	\$3,449.15	\$0.00	\$0.00	\$0.00	\$3,449.15	\$0.00
D	5137-3721	Pasajes terrestres	\$9,663.44	\$0.00	\$1,247.40	\$0.00	\$10,910.84	\$0.00
D	5137-3751	Viáticos en el país	\$62,517.67	\$0.00	\$27,722.99	\$0.00	\$90,240.66	\$0.00
D	5138	SERVICIOS OFICIALES	\$417,585.19	\$0.00	\$21,562.67	\$0.00	\$439,147.86	\$0.00
D	5138-3821	Gastos de orden social y cultural	\$412,194.74	\$0.00	\$17,529.80	\$0.00	\$429,724.54	\$0.00
D	5138-3831	Congresos y convenciones	\$385.66	\$0.00	\$0.00	\$0.00	\$385.66	\$0.00
D	5138-3861	Gastos de representación	\$5,004.79	\$0.00	\$4,032.87	\$0.00	\$9,037.66	\$0.00
D	5139	OTROS SERVICIOS GENERALES	\$1,236,441.52	\$0.00	\$225,345.85	\$0.00	\$1,461,787.37	\$0.00
D	5139-3921	Impuestos y derechos	\$57,089.52	\$0.00	\$1,575.85	\$0.00	\$58,665.37	\$0.00
D	5139-3961	Impuesto sobre nóminas y otros que se deriven de una relación laboral	\$1,179,352.00	\$0.00	\$223,770.00	\$0.00	\$1,403,122.00	\$0.00
D	5200	TRANSFERENCIAS, ASIGNACIONES, SUBSIDIOS Y OTRAS AYUDAS	\$7,445,854.59	\$0.00	\$1,981,132.72	\$0.00	\$9,426,987.31	\$0.00

# UNIVERSIDAD TECNOLÓGICA DE SAN JUAN DEL RIO QUERETARO

**Balanza de Comprobación del 01/jun./2024 al 30/jun./2024**  
**Cuentas con saldos y movimientos acumulado. (De la cuenta: 1000 a la 8000)**

Usu: alfonso  
Rep: rptBalanzaComprobacion

Fecha y  
hora de impresión  
03/jul./2024  
07:18 a. m.

Nat.	Cuenta	Nombre de la cuenta	SALDO ANTERIOR		MOVIMIENTOS		SALDO ACTUAL	
			DEUDOR	ACREEDOR	DEUDOR	ACREEDOR	DEUDOR	ACREEDOR
			D 5230	SUBSIDIOS Y SUBVENCIONES	\$28,200.00	\$0.00	\$0.00	\$0.00
D 5231	SUBSIDIOS	\$28,200.00	\$0.00	\$0.00	\$0.00	\$28,200.00	\$0.00	
D 5231-4391	Otros Subsidios	\$28,200.00	\$0.00	\$0.00	\$0.00	\$28,200.00	\$0.00	
D 5240	AYUDAS SOCIALES	\$4,713,055.74	\$0.00	\$1,431,337.38	\$0.00	\$6,144,393.12	\$0.00	
D 5242	BECAS	\$4,713,055.74	\$0.00	\$1,431,337.38	\$0.00	\$6,144,393.12	\$0.00	
D 5242-4421	Becas y otras ayudas para programas de capacitación	\$3,809,694.74	\$0.00	\$1,242,381.38	\$0.00	\$5,052,076.12	\$0.00	
D 5242-4423	BECAS TRABAJADORES E HIJOS	\$903,361.00	\$0.00	\$188,956.00	\$0.00	\$1,092,317.00	\$0.00	
D 5250	PENSIONES Y JUBILACIONES	\$2,704,598.85	\$0.00	\$549,795.34	\$0.00	\$3,254,394.19	\$0.00	
D 5251	PENSIONES	\$2,384,093.85	\$0.00	\$485,694.34	\$0.00	\$2,869,788.19	\$0.00	
D 5252	JUBILACIONES	\$320,505.00	\$0.00	\$64,101.00	\$0.00	\$384,606.00	\$0.00	
D 5252-4521	Jubilaciones	\$320,505.00	\$0.00	\$64,101.00	\$0.00	\$384,606.00	\$0.00	
D 5500	OTROS GASTOS Y PÉRDIDAS EXTRAORDINARIAS, ESTIMACIONES, DEPRECIACIONES, DETERIOROS, OBSOLESCENCIA Y AMORTIZACIONES	\$3,700,617.20	\$0.00	\$828,982.89	\$0.00	\$4,529,600.09	\$0.00	
D 5510	DEPRECIACIÓN DE BIENES INMUEBLES	\$958,947.73	\$0.00	\$228,752.53	\$0.00	\$1,187,700.26	\$0.00	
D 5513	AMPLIACION DE ALMACEN DE MANTENIMIENTO	\$5,072.75	\$0.00	\$1,014.55	\$0.00	\$6,087.30	\$0.00	
D 5513-58327	UNIDAD DE INVESTIGACION	\$58,723.65	\$0.00	\$11,944.73	\$0.00	\$71,668.38	\$0.00	
D 5513-58329	LABORATORIO DE MANUFACTURA AVANZADA	\$23,343.85	\$0.00	\$4,668.77	\$0.00	\$28,012.62	\$0.00	
D 5513-58330	EDIFICIO G	\$205,420.70	\$0.00	\$41,084.14	\$0.00	\$246,504.84	\$0.00	
D 5513-58331	EDIFICIO "D"	\$218,560.90	\$0.00	\$43,712.18	\$0.00	\$262,273.08	\$0.00	
D 5513-58332	CAFETERIA UNIDAD ACADEMICA JALPAN	\$7,270.90	\$0.00	\$1,454.18	\$0.00	\$8,725.08	\$0.00	
D 5513-58333	CANCHA DE USOS MULTIPLES	\$9,285.40	\$0.00	\$1,857.08	\$0.00	\$11,142.48	\$0.00	
D 5513-58334	CANCHA DE FUTBOL SOCCER	\$86,475.00	\$0.00	\$17,295.00	\$0.00	\$103,770.00	\$0.00	
D 5513-58335	MODULO B. EDIFICIO DE DOCENCIA AMP. "D"; LABORATORIO DE CONSTRUCCIÓN "Q"; CAFETERIA; ADECUACIÓN ACCESO NORTE.	\$277,222.38	\$0.00	\$92,407.46	\$0.00	\$369,629.84	\$0.00	
D 5513-58350	MODULO DE PANELES SOLARES	\$66,572.20	\$0.00	\$13,314.44	\$0.00	\$79,886.64	\$0.00	
D 5515	DEPRECIACIÓN DE BIENES MUEBLES	\$2,741,669.47	\$0.00	\$600,230.36	\$0.00	\$3,341,899.83	\$0.00	
D 5515-1	DEPRECIACIÓN DE MOBILIARIO Y EQUIPO DE ADMINISTRACIÓN	\$882,385.87	\$0.00	\$196,390.05	\$0.00	\$1,078,775.92	\$0.00	
D 5515-1-511	MUEBLES DE OFICINA Y ESTANTERIA	\$229,285.41	\$0.00	\$57,191.94	\$0.00	\$286,477.35	\$0.00	
D 5515-1-512	MUEBLES, EXCEPTO DE OFICINA Y ESTANTERIA	\$87,399.79	\$0.00	\$6,007.06	\$0.00	\$93,406.85	\$0.00	
D 5515-1-515	EQUIPO DE COMPUTO Y DE TECNOLOGIA	\$550,238.02	\$0.00	\$130,098.52	\$0.00	\$680,336.54	\$0.00	
D 5515-1-519	OTROS MOBILIARIOS Y EQUIPOS DE ADMINISTRACIÓN	\$15,462.65	\$0.00	\$3,092.53	\$0.00	\$18,555.18	\$0.00	
D 5515-2	DEPRECIACIÓN DE MOBILIARIO Y EQUIPO EDUCACIONAL Y RECREATIVO	\$146,190.54	\$0.00	\$27,121.58	\$0.00	\$173,312.12	\$0.00	
D 5515-2-521	EQUIPOS Y APARATOS AUDIOVISUALES	\$20,445.71	\$0.00	\$3,299.31	\$0.00	\$23,745.02	\$0.00	
D 5515-2-522	APARATOS DEPORTIVOS	\$97,719.35	\$0.00	\$19,543.87	\$0.00	\$117,263.22	\$0.00	
D 5515-2-523	CAMARAS FOTOGRAFICAS	\$16,851.33	\$0.00	\$2,043.57	\$0.00	\$18,894.90	\$0.00	
D 5515-2-529	OTRO MOBILIARIO Y EQUIPO EDUCACIONAL Y RECREATIVO	\$11,174.15	\$0.00	\$2,234.83	\$0.00	\$13,408.98	\$0.00	



# UNIVERSIDAD TECNOLÓGICA DE SAN JUAN DEL RIO QUERETARO

**Balanza de Comprobación del 01/jun./2024 al 30/jun./2024**  
Cuentas con saldos y movimientos acumulado. (De la cuenta: 1000 a la 8000)

Usr: alfonso  
Rep: rptBalanzaComprobacion

Fecha y  
hora de Impresión  
03/jul./2024  
07:18 a. m.

Mat.	Cuenta	Nombre de la cuenta	SALDO ANTERIOR		MOVIMIENTOS		SALDO ACTUAL	
			DEUDOR	ACREEDOR	DEUDOR	ACREEDOR	DEUDOR	ACREEDOR
D	5515-3	DEPRECIACIÓN DE EQUIPO E INSTRUMENTAL MÉDICO Y DE LABORATORIO	\$491,331.61	\$0.00	\$103,708.38	\$0.00	\$595,039.99	\$0.00
D	5515-3-532	INSTRUMENTAL MÉDICO Y DE LABORATORIO	\$491,331.61	\$0.00	\$103,708.38	\$0.00	\$595,039.99	\$0.00
D	5515-4	DEPRECIACIÓN DE EQUIPO DE TRANSPORTE	\$44,575.00	\$0.00	\$37,910.00	\$0.00	\$82,485.00	\$0.00
D	5515-4-541	VEHICULOS Y EQUIPO DE TERRESTRE	\$44,575.00	\$0.00	\$37,910.00	\$0.00	\$82,485.00	\$0.00
D	5515-6	DEPRECIACIÓN DE MAQUINARIA, OTROS EQUIPOS Y HERRAMIENTAS	\$1,177,186.45	\$0.00	\$235,100.35	\$0.00	\$1,412,286.80	\$0.00
D	5515-6-562	MAQUINARIA Y EQUIPO INDUSTRIAL	\$916,871.30	\$0.00	\$183,374.26	\$0.00	\$1,100,245.56	\$0.00
D	5515-6-564	SISTEMAS DE AIRE ACONDICIONADO, CALEFACCION Y DE REFRIGERACION	\$12,984.14	\$0.00	\$2,720.16	\$0.00	\$15,704.30	\$0.00
D	5515-6-565	EQUIPO DE COMUNICACION Y TELECOMUNICACION	\$537.40	\$0.00	\$107.48	\$0.00	\$644.88	\$0.00
D	5515-6-566	EQUIPOS DE GENERACION ELECTRICA, APARATOS Y ACCESORIOS ELECTRICOS	\$3,027.60	\$0.00	\$605.52	\$0.00	\$3,633.12	\$0.00
D	5515-6-567	HERRAMIENTAS Y MAQUINAS-HERRAMIENTAS	\$243,766.01	\$0.00	\$48,292.93	\$0.00	\$292,058.94	\$0.00
D	7000	CUENTAS DE ORDEN CONTABLES	\$0.00	\$0.00	\$0.00	\$0.00	\$0.00	\$0.00
D	7400	JUICIOS	\$0.00	\$0.00	\$0.00	\$0.00	\$0.00	\$0.00
D	7410	DEMANDAS JUDICIALES EN PROCESO DE RESOLUCIÓN	\$1,947,199.90	\$0.00	\$0.00	\$0.00	\$1,947,199.90	\$0.00
D	7410-1	DEMANDAS JUDICIAL EN PROCESO DE RESOLUCIÓN	\$1,947,199.90	\$0.00	\$0.00	\$0.00	\$1,947,199.90	\$0.00
D	7410-1-03	EXP. 9701/2020/2 ROSA MARTHA RODRIGUEZ LEYVA	\$150,000.00	\$0.00	\$0.00	\$0.00	\$150,000.00	\$0.00
D	7410-1-04	EXP. 955/2020/2 LUIS LOPEZ JIMENEZ	\$245,000.00	\$0.00	\$0.00	\$0.00	\$245,000.00	\$0.00
D	7410-1-05	EXP. 1623/2021/2 LUVIN HERNANDEZ PERALTA	\$200,000.00	\$0.00	\$0.00	\$0.00	\$200,000.00	\$0.00
D	7410-1-06	EXP. 1627/2021/2 MANUEL HERNANDEZ PERALTA	\$200,000.00	\$0.00	\$0.00	\$0.00	\$200,000.00	\$0.00
D	7410-1-07	EXP. 1628/2021/2 ALICIA SALAZAR GARCIA	\$200,000.00	\$0.00	\$0.00	\$0.00	\$200,000.00	\$0.00
D	7410-1-08	EXP. 1624/2021/2 FLORIBERTO DE JESUS HERNANDEZ	\$200,000.00	\$0.00	\$0.00	\$0.00	\$200,000.00	\$0.00
D	7410-1-09	EXP. 1626/2021/2 TOMAS LARA REYES	\$200,000.00	\$0.00	\$0.00	\$0.00	\$200,000.00	\$0.00
D	7410-1-11	EXP. 28/2023-IL ERNESTO JAIME NETZAHUAL LOPEZ	\$400,000.00	\$0.00	\$0.00	\$0.00	\$400,000.00	\$0.00
D	7410-1-12	EXP. 139/2024/2 JESUS HAZAEL GARCIA GALLEGOS	\$2,199.90	\$0.00	\$0.00	\$0.00	\$2,199.90	\$0.00
D	7410-1-13	EXP. 272/2023-IL ENRIQUE RESENDIZ TREJO	\$150,000.00	\$0.00	\$0.00	\$0.00	\$150,000.00	\$0.00
A	7420	RESOLUCIÓN DE DEMANDAS EN PROCESO JUDICIAL	\$0.00	\$1,947,199.90	\$0.00	\$0.00	\$0.00	\$1,947,199.90
A	7420-1	RESOLUCIÓN DE DEMANDAS EN PROCESO JUDICIAL	\$0.00	\$1,947,199.90	\$0.00	\$0.00	\$0.00	\$1,947,199.90
A	7420-1-03	EXP. 9701/2020/2 ROSA MARTHA RODRIGUEZ LEYVA	\$0.00	\$150,000.00	\$0.00	\$0.00	\$0.00	\$150,000.00
A	7420-1-04	EXP. 955/2020/2 LUIS LOPEZ JIMENEZ	\$0.00	\$245,000.00	\$0.00	\$0.00	\$0.00	\$245,000.00
A	7420-1-05	EXP. 1623/2021/2 LUVIN HERNANDEZ PERALTA	\$0.00	\$200,000.00	\$0.00	\$0.00	\$0.00	\$200,000.00
A	7420-1-06	EXP. 1627/2021/2 MANUEL HERNANDEZ PERALTA	\$0.00	\$200,000.00	\$0.00	\$0.00	\$0.00	\$200,000.00
A	7420-1-07	EXP. 1628/2021/2 ALICIA SALAZAR GARCIA	\$0.00	\$200,000.00	\$0.00	\$0.00	\$0.00	\$200,000.00
A	7420-1-08	EXP. 1624/2021/2 FLORIBERTO DE JESUS HERNANDEZ	\$0.00	\$200,000.00	\$0.00	\$0.00	\$0.00	\$200,000.00
A	7420-1-09	EXP. 1626/2021/2 TOMAS LARA REYES	\$0.00	\$200,000.00	\$0.00	\$0.00	\$0.00	\$200,000.00
A	7420-1-11	EXP. 28/2023-IL ERNESTO JAIME NETZAHUAL LOPEZ	\$0.00	\$400,000.00	\$0.00	\$0.00	\$0.00	\$400,000.00
A	7420-1-12	EXP. 139/2024/2 JESUS HAZAEL GARCIA GALLEGOS	\$0.00	\$2,199.90	\$0.00	\$0.00	\$0.00	\$2,199.90
A	7420-1-13	EXP. 272/2023-IL ENRIQUE RESENDIZ TREJO	\$0.00	\$150,000.00	\$0.00	\$0.00	\$0.00	\$150,000.00


# UNIVERSIDAD TECNOLÓGICA DE SAN JUAN DEL RIO QUERETARO

**Balanza de Comprobación del 01/jun./2024 al 30/jun./2024**  
**Cuentas con saldos y movimientos acumulado. (De la cuenta: 1000 a la 8000)**


Usu: alfonso  
 Rep: rptBalanzaComprobacion

Fecha y hora de impresión: 03/jul./2024 07:18 a. m.

Mat.	Cuenta	Nombre de la cuenta	SALDO ANTERIOR			MOVIMIENTOS			SALDO ACTUAL		
			DEUDOR	ACREEDOR		DEUDOR	ACREEDOR		DEUDOR	ACREEDOR	
			\$774,440,542.66	\$774,440,542.66		\$92,256,736.09	\$92,256,736.09		\$789,509,151.02	\$789,509,151.02	
		<b>Sumas =&gt;</b>									



M. en A. P. Fernando Filemón Ferrusca Ortiz  
Rector



L.A. Wendy América Maidonado Morales  
Encargada del Despacho de la Dirección de Administración y Finanzas



Ucr: GABRIEL  
Rep: p:EstadoPresupuestoEgresos

**UNIVERSIDAD TECNOLÓGICA DE SAN JUAN DEL RÍO  
QUERETARO**  
Estado del Ejercicio del Presupuesto de Egresos por Capítulo del Gasto Al 30/jun./2024  
F. Financiamiento: 1401

Fecha y hora de Impresión | 03/jul./2024  
12:45 p. m.

Objeto del Gasto	Aprobado	Ampliaciones / (Reducciones)	Presupuesto Vigente	Comprometido	Presupuesto Disponible para Comprometer		Devengado	Comprometido No Devengado	Presupuesto Sin Devengar	Ejercido	Pagado	Cuentas por Pagar Deuda
					Disponibles para Comprometer	Comprometido						
<b>1000 SERVICIOS PERSONALES</b>	\$3,836,707.66	\$0.00	\$3,836,707.66	\$0.00	\$3,836,707.66	\$0.00	\$0.00	\$0.00	\$3,836,707.66	\$0.00	\$0.00	\$0.00
<b>1500 OTRAS PRESTACIONES SOCIALES Y ECONÓMICAS</b>	\$3,836,707.66	\$0.00	\$3,836,707.66	\$0.00	\$3,836,707.66	\$0.00	\$0.00	\$0.00	\$3,836,707.66	\$0.00	\$0.00	\$0.00
1540 Prestaciones contractuales	\$3,836,707.66	\$0.00	\$3,836,707.66	\$0.00	\$3,836,707.66	\$0.00	\$0.00	\$0.00	\$3,836,707.66	\$0.00	\$0.00	\$0.00
1541 Prestaciones contractuales	\$3,836,707.66	\$0.00	\$3,836,707.66	\$0.00	\$3,836,707.66	\$0.00	\$0.00	\$0.00	\$3,836,707.66	\$0.00	\$0.00	\$0.00
<b>2000 MATERIALES Y SUMINISTROS</b>	\$3,671,000.00	\$211,258.84	\$3,882,258.84	\$2,488,524.07	\$1,393,734.77	\$2,378,704.71	\$2,378,704.71	\$1,503,554.13	\$1,503,554.13	\$2,378,704.71	\$2,378,704.71	\$0.00
<b>2100 MATERIALES DE ADMINISTRACIÓN, EMISIÓN DE DOC</b>	\$1,165,000.00	\$49,915.63	\$1,214,915.63	\$915,692.30	\$299,223.33	\$881,786.36	\$881,786.36	\$333,128.27	\$333,128.27	\$881,786.36	\$881,786.36	\$0.00
2110 Materiales, útiles y equipos menores de oficina	\$365,000.00	-\$236,427.42	\$128,572.58	\$95,188.98	\$33,383.60	\$67,680.38	\$67,680.38	\$27,508.60	\$0.00	\$67,680.38	\$67,680.38	\$0.00
2111 Materiales, útiles y equipos menores de oficina	\$365,000.00	-\$236,427.42	\$128,572.58	\$95,188.98	\$33,383.60	\$67,680.38	\$67,680.38	\$27,508.60	\$0.00	\$67,680.38	\$67,680.38	\$0.00
2120 Materiales y útiles de impresión y reproducción	\$10,000.00	-\$8,419.02	\$1,580.98	\$0.00	\$1,580.98	\$0.00	\$0.00	\$0.00	\$1,580.98	\$0.00	\$0.00	\$0.00
2121 Materiales y útiles de impresión y reproducción	\$10,000.00	-\$8,419.02	\$1,580.98	\$0.00	\$1,580.98	\$0.00	\$0.00	\$0.00	\$1,580.98	\$0.00	\$0.00	\$0.00
2140 Materiales, útiles y equipos menores de tecnologías de la	\$110,000.00	-\$19,464.43	\$90,535.57	\$60,228.11	\$30,306.46	\$53,831.78	\$53,831.78	\$6,397.33	\$36,703.79	\$53,831.78	\$53,831.78	\$0.00
2141 Materiales, útiles y equipos menores de tecnologías de la	\$110,000.00	-\$19,464.43	\$90,535.57	\$60,228.11	\$30,306.46	\$53,831.78	\$53,831.78	\$6,397.33	\$36,703.79	\$53,831.78	\$53,831.78	\$0.00
2150 Material impreso e información digital	\$205,000.00	\$311,395.54	\$516,395.54	\$472,500.63	\$43,894.91	\$472,500.63	\$472,500.63	\$0.00	\$43,894.91	\$472,500.63	\$472,500.63	\$0.00
2151 Material impreso e información digital	\$205,000.00	\$311,395.54	\$516,395.54	\$472,500.63	\$43,894.91	\$472,500.63	\$472,500.63	\$0.00	\$43,894.91	\$472,500.63	\$472,500.63	\$0.00
2160 Material de limpieza	\$470,000.00	\$2,830.96	\$472,830.96	\$287,773.58	\$185,057.38	\$287,773.57	\$287,773.57	\$0.01	\$185,057.39	\$287,773.57	\$287,773.57	\$0.00
2161 Material de limpieza	\$470,000.00	\$2,830.96	\$472,830.96	\$287,773.58	\$185,057.38	\$287,773.57	\$287,773.57	\$0.01	\$185,057.39	\$287,773.57	\$287,773.57	\$0.00
2170 Materiales y útiles de enseñanza	\$5,000.00	\$0.00	\$5,000.00	\$0.00	\$5,000.00	\$0.00	\$0.00	\$0.00	\$5,000.00	\$0.00	\$0.00	\$0.00
2171 Materiales y útiles de enseñanza	\$5,000.00	\$0.00	\$5,000.00	\$0.00	\$5,000.00	\$0.00	\$0.00	\$0.00	\$5,000.00	\$0.00	\$0.00	\$0.00
<b>2200 ALIMENTOS Y UTENSILIOS</b>	\$255,000.00	\$58,602.55	\$313,602.55	\$187,301.02	\$126,301.53	\$185,285.41	\$185,285.41	\$2,015.61	\$128,317.14	\$185,285.41	\$185,285.41	\$0.00
2210 Productos alimenticios para personas	\$250,000.00	\$47,847.51	\$297,847.51	\$176,287.98	\$121,559.53	\$174,272.37	\$174,272.37	\$2,015.61	\$123,575.14	\$174,272.37	\$174,272.37	\$0.00
2211 Productos alimenticios para personas	\$250,000.00	\$47,847.51	\$297,847.51	\$176,287.98	\$121,559.53	\$174,272.37	\$174,272.37	\$2,015.61	\$123,575.14	\$174,272.37	\$174,272.37	\$0.00
2230 Utensilios para el servicio de alimentación	\$5,000.00	\$10,755.04	\$15,755.04	\$11,013.04	\$4,742.00	\$11,013.04	\$11,013.04	\$0.00	\$4,742.00	\$11,013.04	\$11,013.04	\$0.00
2231 Utensilios para el servicio de alimentación	\$5,000.00	\$10,755.04	\$15,755.04	\$11,013.04	\$4,742.00	\$11,013.04	\$11,013.04	\$0.00	\$4,742.00	\$11,013.04	\$11,013.04	\$0.00
<b>2400 MATERIALES Y ARTÍCULOS DE CONSTRUCCIÓN Y DE</b>	\$735,000.00	-\$56,721.60	\$678,278.40	\$369,538.96	\$308,739.44	\$351,444.09	\$351,444.09	\$18,094.87	\$326,834.31	\$351,444.09	\$351,444.09	\$0.00
2410 Productos minerales no metálicos	\$0.00	\$10,092.00	\$10,092.00	\$10,092.00	\$0.00	\$10,092.00	\$10,092.00	\$0.00	\$0.00	\$10,092.00	\$10,092.00	\$0.00
2411 Productos minerales no metálicos	\$0.00	\$10,092.00	\$10,092.00	\$10,092.00	\$0.00	\$10,092.00	\$10,092.00	\$0.00	\$0.00	\$10,092.00	\$10,092.00	\$0.00
2420 Cemento y productos de concreto	\$20,000.00	\$10,440.36	\$30,440.36	\$25,673.67	\$4,766.69	\$25,673.67	\$25,673.67	\$0.00	\$4,766.69	\$25,673.67	\$25,673.67	\$0.00
2421 Cemento y productos de concreto	\$20,000.00	\$10,440.36	\$30,440.36	\$25,673.67	\$4,766.69	\$25,673.67	\$25,673.67	\$0.00	\$4,766.69	\$25,673.67	\$25,673.67	\$0.00
2430 Cal, yeso y productos de yeso	\$50,000.00	-\$15,900.00	\$34,100.00	\$3,634.33	\$30,465.67	\$3,634.33	\$3,634.33	\$0.00	\$30,465.67	\$3,634.33	\$3,634.33	\$0.00
2431 Cal, yeso y productos de yeso	\$50,000.00	-\$15,900.00	\$34,100.00	\$3,634.33	\$30,465.67	\$3,634.33	\$3,634.33	\$0.00	\$30,465.67	\$3,634.33	\$3,634.33	\$0.00
2440 Madera y productos de madera	\$20,000.00	-\$8,746.78	\$11,253.22	\$9,831.20	\$1,420.02	\$9,831.20	\$9,831.20	\$0.00	\$1,420.02	\$9,831.20	\$9,831.20	\$0.00
2441 Madera y productos de madera	\$20,000.00	-\$8,746.78	\$11,253.22	\$9,831.20	\$1,420.02	\$9,831.20	\$9,831.20	\$0.00	\$1,420.02	\$9,831.20	\$9,831.20	\$0.00
2450 Vidrio y productos de vidrio	\$5,000.00	\$25,139.96	\$30,139.96	\$24,889.68	\$5,250.28	\$24,889.68	\$24,889.68	\$0.00	\$5,250.28	\$24,889.68	\$24,889.68	\$0.00
2451 Vidrio y productos de vidrio	\$5,000.00	\$25,139.96	\$30,139.96	\$24,889.68	\$5,250.28	\$24,889.68	\$24,889.68	\$0.00	\$5,250.28	\$24,889.68	\$24,889.68	\$0.00
2460 Material eléctrico y electrónico	\$190,000.00	-\$12,664.86	\$177,335.14	\$150,004.40	\$27,330.74	\$136,682.70	\$136,682.70	\$13,321.70	\$40,652.44	\$136,682.70	\$136,682.70	\$0.00



## UNIVERSIDAD TECNOLÓGICA DE SAN JUAN DEL RIO QUERETARO

Estado del Ejercicio del Presupuesto de Egresos por Capítulo del Gasto Al 30/Jun./2024  
F. Financiamiento: 1401

Fecha y hora de Impresión: 03/Jul./2024  
12:45 p. m.

Objeto del Gasto	Aprobado	Ampliaciones / (Reducciones)	Presupuesto Vigente		Presupuesto Disponible para Comprometer		Devengado	Comprometido No Devengado	Presupuesto Sin Devenegar	Ejercido	Pagado	Cuentas por Pagar Deuda
			Vigente	Comprometido	Disponible para Comprometer	No Devengado						
2461	\$190,000.00	-\$12,664.86	\$177,335.14	\$150,004.40	\$27,330.74	\$136,682.70	\$13,321.70	\$40,652.44	\$136,682.70	\$136,682.70	\$0.00	\$0.00
2470	\$70,000.00	-\$12,418.63	\$57,581.37	\$20,747.62	\$36,833.75	\$20,747.62	\$0.00	\$36,833.75	\$20,747.62	\$20,747.62	\$20,747.62	\$0.00
2480	\$60,000.00	-\$12,418.63	\$47,581.37	\$20,747.62	\$26,833.75	\$20,747.62	\$0.00	\$26,833.75	\$20,747.62	\$20,747.62	\$0.00	\$0.00
2481	\$60,000.00	\$8,714.46	\$68,714.46	\$37,385.86	\$31,328.60	\$37,385.86	\$0.00	\$31,328.60	\$37,385.86	\$37,385.86	\$37,385.86	\$0.00
2489	\$320,000.00	\$8,714.46	\$328,714.46	\$87,280.20	\$171,343.69	\$82,507.03	\$4,773.17	\$176,116.86	\$82,507.03	\$82,507.03	\$82,507.03	\$0.00
2491	\$320,000.00	-\$61,376.11	\$258,623.89	\$87,280.20	\$171,343.69	\$82,507.03	\$4,773.17	\$176,116.86	\$82,507.03	\$82,507.03	\$0.00	\$0.00
2500	\$308,000.00	\$112,887.68	\$420,887.68	\$263,819.89	\$157,067.69	\$208,017.05	\$55,802.94	\$212,870.63	\$208,017.05	\$208,017.05	\$208,017.05	\$0.00
2510	\$0.00	\$23,897.00	\$23,897.00	\$23,897.00	\$0.00	\$22,845.20	\$1,051.80	\$1,051.80	\$22,845.20	\$22,845.20	\$22,845.20	\$0.00
2511	\$0.00	\$23,897.00	\$23,897.00	\$23,897.00	\$0.00	\$22,845.20	\$1,051.80	\$1,051.80	\$22,845.20	\$22,845.20	\$22,845.20	\$0.00
2530	\$50,000.00	-\$18,356.30	\$31,643.70	\$20,768.20	\$10,875.50	\$15,476.00	\$5,292.20	\$16,167.70	\$15,476.00	\$15,476.00	\$15,476.00	\$0.00
2531	\$50,000.00	-\$18,356.30	\$31,643.70	\$20,768.20	\$10,875.50	\$15,476.00	\$5,292.20	\$16,167.70	\$15,476.00	\$15,476.00	\$15,476.00	\$0.00
2540	\$18,000.00	\$4,120.35	\$22,120.35	\$19,760.08	\$2,360.27	\$17,539.68	\$2,220.40	\$4,580.67	\$17,539.68	\$17,539.68	\$17,539.68	\$0.00
2541	\$18,000.00	\$4,120.35	\$22,120.35	\$19,760.08	\$2,360.27	\$17,539.68	\$2,220.40	\$4,580.67	\$17,539.68	\$17,539.68	\$17,539.68	\$0.00
2550	\$190,000.00	\$93,583.51	\$283,583.51	\$157,348.71	\$126,234.80	\$130,046.97	\$27,301.74	\$153,536.54	\$130,046.97	\$130,046.97	\$130,046.97	\$0.00
2551	\$190,000.00	\$93,583.51	\$283,583.51	\$157,348.71	\$126,234.80	\$130,046.97	\$27,301.74	\$153,536.54	\$130,046.97	\$130,046.97	\$130,046.97	\$0.00
2560	\$40,000.00	-\$18,187.88	\$21,812.12	\$4,615.00	\$17,197.12	\$4,615.00	\$0.00	\$17,197.12	\$4,615.00	\$4,615.00	\$4,615.00	\$0.00
2561	\$40,000.00	-\$18,187.88	\$21,812.12	\$4,615.00	\$17,197.12	\$4,615.00	\$0.00	\$17,197.12	\$4,615.00	\$4,615.00	\$4,615.00	\$0.00
2590	\$10,000.00	\$27,831.00	\$37,831.00	\$37,431.00	\$400.00	\$17,494.20	\$19,936.80	\$20,336.80	\$17,494.20	\$17,494.20	\$17,494.20	\$0.00
2591	\$10,000.00	\$27,831.00	\$37,831.00	\$37,431.00	\$400.00	\$17,494.20	\$19,936.80	\$20,336.80	\$17,494.20	\$17,494.20	\$17,494.20	\$0.00
2600	\$740,000.00	\$93,735.84	\$833,735.84	\$518,731.36	\$315,004.48	\$518,731.36	\$0.00	\$315,004.48	\$518,731.36	\$518,731.36	\$518,731.36	\$0.00
2610	\$740,000.00	\$93,735.84	\$833,735.84	\$518,731.36	\$315,004.48	\$518,731.36	\$0.00	\$315,004.48	\$518,731.36	\$518,731.36	\$518,731.36	\$0.00
2611	\$740,000.00	\$93,735.84	\$833,735.84	\$518,731.36	\$315,004.48	\$518,731.36	\$0.00	\$315,004.48	\$518,731.36	\$518,731.36	\$518,731.36	\$0.00
2700	\$248,000.00	-\$68,888.82	\$179,111.18	\$81,604.25	\$97,506.93	\$81,604.25	\$0.00	\$107,526.93	\$81,604.25	\$81,604.25	\$81,604.25	\$0.00
2710	\$150,000.00	-\$43,190.00	\$106,810.00	\$46,778.94	\$60,031.06	\$46,778.94	\$0.00	\$60,031.06	\$46,778.94	\$46,778.94	\$46,778.94	\$0.00
2711	\$150,000.00	-\$43,190.00	\$106,810.00	\$46,778.94	\$60,031.06	\$46,778.94	\$0.00	\$60,031.06	\$46,778.94	\$46,778.94	\$46,778.94	\$0.00
2720	\$50,000.00	-\$17,425.82	\$32,574.18	\$17,579.18	\$14,995.00	\$17,579.18	\$0.00	\$14,995.00	\$17,579.18	\$17,579.18	\$17,579.18	\$0.00
2721	\$50,000.00	-\$17,425.82	\$32,574.18	\$17,579.18	\$14,995.00	\$17,579.18	\$0.00	\$14,995.00	\$17,579.18	\$17,579.18	\$17,579.18	\$0.00
2730	\$45,000.00	\$2,247.00	\$47,247.00	\$17,246.13	\$30,000.87	\$17,246.13	\$0.00	\$30,000.87	\$17,246.13	\$17,246.13	\$17,246.13	\$0.00
2731	\$45,000.00	\$2,247.00	\$47,247.00	\$17,246.13	\$30,000.87	\$17,246.13	\$0.00	\$30,000.87	\$17,246.13	\$17,246.13	\$17,246.13	\$0.00
2740	\$3,000.00	-\$500.00	\$2,500.00	\$0.00	\$2,500.00	\$0.00	\$0.00	\$2,500.00	\$0.00	\$0.00	\$0.00	\$0.00
2741	\$3,000.00	-\$500.00	\$2,500.00	\$0.00	\$2,500.00	\$0.00	\$0.00	\$2,500.00	\$0.00	\$0.00	\$0.00	\$0.00
2900	\$220,000.00	\$11,707.56	\$231,707.56	\$151,836.19	\$79,871.37	\$151,836.19	\$0.00	\$79,871.37	\$151,836.19	\$151,836.19	\$151,836.19	\$0.00
2910	\$70,000.00	\$14,264.09	\$84,264.09	\$53,680.91	\$30,583.18	\$53,680.91	\$0.00	\$30,583.18	\$53,680.91	\$53,680.91	\$53,680.91	\$0.00
2911	\$70,000.00	\$14,264.09	\$84,264.09	\$53,680.91	\$30,583.18	\$53,680.91	\$0.00	\$30,583.18	\$53,680.91	\$53,680.91	\$53,680.91	\$0.00

# UNIVERSIDAD TECNOLÓGICA DE SAN JUAN DEL RIO QUERETARO

## Estado del Ejercicio del Presupuesto de Egresos por Capitulo del Gasto Al 30/jun./2024

F. Financiamiento: 1401



Utr: GABRIEL

Rep: rptEstadoPresupuestoEgresos

Fecha y | 03/jul./2024

hora de Impresión | 12:45 p. m.

Objeto del Gasto	Aprobado	Ampliaciones / (Reducciones)	Presupuesto Vigente	Comprometido	Presupuesto Disponible para Comprometer	Devengado	Comprometido No Devengado	Presupuesto Sin Devenegar	Ejercicio	Pagado	Cuentas por Pagar Deuda
2920 Refacciones y accesorios menores de edificios	\$20,000.00	-\$9,000.00	\$11,000.00	\$9,921.89	\$1,078.11	\$9,921.89	\$0.00	\$1,078.11	\$9,921.89	\$9,921.89	\$0.00
2921 Refacciones y accesorios menores de edificios	\$20,000.00	-\$9,000.00	\$11,000.00	\$9,921.89	\$1,078.11	\$9,921.89	\$0.00	\$1,078.11	\$9,921.89	\$9,921.89	\$0.00
2930 Refacciones y accesorios menores de mobiliario y equipo	\$15,000.00	-\$5,000.00	\$10,000.00	\$0.00	\$10,000.00	\$0.00	\$0.00	\$10,000.00	\$0.00	\$0.00	\$0.00
2931 Refacciones y accesorios menores de mobiliario y equipo	\$15,000.00	-\$5,000.00	\$10,000.00	\$0.00	\$10,000.00	\$0.00	\$0.00	\$10,000.00	\$0.00	\$0.00	\$0.00
2940 Refacciones y accesorios menores de equipo de cómputo	\$80,000.00	-\$26,283.16	\$53,716.84	\$33,970.51	\$19,746.33	\$33,970.51	\$0.00	\$19,746.33	\$33,970.51	\$33,970.51	\$0.00
2941 Refacciones y accesorios menores de equipo de cómputo	\$80,000.00	-\$26,283.16	\$53,716.84	\$33,970.51	\$19,746.33	\$33,970.51	\$0.00	\$19,746.33	\$33,970.51	\$33,970.51	\$0.00
2960 Refacciones y accesorios menores de equipo de transporte	\$35,000.00	-\$9,450.00	\$25,550.00	\$8,012.30	\$17,537.70	\$8,012.30	\$0.00	\$17,537.70	\$8,012.30	\$8,012.30	\$0.00
2961 Refacciones y accesorios menores de equipo de transporte	\$35,000.00	-\$9,450.00	\$25,550.00	\$8,012.30	\$17,537.70	\$8,012.30	\$0.00	\$17,537.70	\$8,012.30	\$8,012.30	\$0.00
2980 Refacciones y accesorios menores de maquinaria y otros	\$0.00	\$45,676.63	\$45,676.63	\$45,676.33	\$0.30	\$45,676.33	\$0.00	\$0.30	\$8,012.30	\$8,012.30	\$0.00
2981 Refacciones y accesorios menores de maquinaria y otros	\$0.00	\$45,676.63	\$45,676.63	\$45,676.33	\$0.30	\$45,676.33	\$0.00	\$0.30	\$45,676.33	\$45,676.33	\$0.00
2990 Refacciones y accesorios menores otros bienes muebles	\$0.00	\$1,500.00	\$1,500.00	\$574.25	\$925.75	\$574.25	\$0.00	\$925.75	\$574.25	\$574.25	\$0.00
2991 Refacciones y accesorios menores otros bienes muebles	\$0.00	\$1,500.00	\$1,500.00	\$574.25	\$925.75	\$574.25	\$0.00	\$925.75	\$574.25	\$574.25	\$0.00
<b>3000 SERVICIOS GENERALES</b>	<b>\$15,917,292.34</b>	<b>\$2,600,832.75</b>	<b>\$18,518,125.09</b>	<b>\$14,305,626.74</b>	<b>\$4,212,498.35</b>	<b>\$11,868,399.54</b>	<b>\$2,437,227.20</b>	<b>\$6,649,725.55</b>	<b>\$11,644,629.54</b>	<b>\$11,644,629.54</b>	<b>\$223,770.00</b>
3100 SERVICIOS BÁSICOS	\$54,000.00	\$1,031,078.25	\$1,085,078.25	\$1,085,568.24	\$29,520.01	\$508,270.24	\$547,288.00	\$576,808.01	\$508,270.24	\$508,270.24	\$0.00
3110 Energía eléctrica	\$0.00	\$72,726.00	\$72,726.00	\$72,726.00	\$0.00	\$72,726.00	\$0.00	\$0.00	\$72,726.00	\$72,726.00	\$0.00
3111 Energía eléctrica	\$0.00	\$72,726.00	\$72,726.00	\$72,726.00	\$0.00	\$72,726.00	\$0.00	\$0.00	\$72,726.00	\$72,726.00	\$0.00
3130 Agua	\$6,000.00	\$0.00	\$6,000.00	\$0.00	\$6,000.00	\$0.00	\$0.00	\$6,000.00	\$0.00	\$0.00	\$0.00
3131 Agua	\$6,000.00	\$0.00	\$6,000.00	\$0.00	\$6,000.00	\$0.00	\$0.00	\$6,000.00	\$0.00	\$0.00	\$0.00
3140 Telefonía tradicional	\$10,000.00	\$0.00	\$10,000.00	\$5,262.00	\$4,738.00	\$5,262.00	\$0.00	\$4,738.00	\$5,262.00	\$5,262.00	\$0.00
3141 Telefonía tradicional	\$10,000.00	\$0.00	\$10,000.00	\$5,262.00	\$4,738.00	\$5,262.00	\$0.00	\$4,738.00	\$5,262.00	\$5,262.00	\$0.00
3150 Telefonía celular	\$35,000.00	\$3,914.00	\$38,914.00	\$22,131.99	\$16,782.01	\$22,131.99	\$0.00	\$16,782.01	\$22,131.99	\$22,131.99	\$0.00
3151 Telefonía celular	\$35,000.00	\$3,914.00	\$38,914.00	\$22,131.99	\$16,782.01	\$22,131.99	\$0.00	\$16,782.01	\$22,131.99	\$22,131.99	\$0.00
3170 Servicios de acceso de Internet, redes y procesamiento d	\$0.00	\$938,208.00	\$938,208.00	\$938,208.00	\$0.00	\$390,920.00	\$547,288.00	\$547,288.00	\$390,920.00	\$390,920.00	\$0.00
3171 Servicios de acceso de Internet, redes y procesamiento d	\$0.00	\$938,208.00	\$938,208.00	\$938,208.00	\$0.00	\$390,920.00	\$547,288.00	\$547,288.00	\$390,920.00	\$390,920.00	\$0.00
3180 Servicios postales y telegráficos	\$1,000.00	\$16,230.25	\$17,230.25	\$17,230.25	\$0.00	\$17,230.25	\$0.00	\$0.00	\$17,230.25	\$17,230.25	\$0.00
3181 Servicios postales y telegráficos	\$1,000.00	\$16,230.25	\$17,230.25	\$17,230.25	\$0.00	\$17,230.25	\$0.00	\$0.00	\$17,230.25	\$17,230.25	\$0.00
<b>3200 SERVICIOS DE ARRENDAMIENTO</b>	<b>\$235,000.00</b>	<b>\$272,014.02</b>	<b>\$507,014.02</b>	<b>\$297,049.55</b>	<b>\$209,964.47</b>	<b>\$290,049.55</b>	<b>\$7,000.00</b>	<b>\$216,964.47</b>	<b>\$290,049.55</b>	<b>\$290,049.55</b>	<b>\$0.00</b>
3230 Arrendamiento de mobiliario y equipo de administración, i	\$0.00	\$60,320.00	\$60,320.00	\$60,320.00	\$0.00	\$60,320.00	\$0.00	\$0.00	\$60,320.00	\$60,320.00	\$0.00
3231 Arrendamiento de mobiliario y equipo de administración, i	\$0.00	\$60,320.00	\$60,320.00	\$60,320.00	\$0.00	\$60,320.00	\$0.00	\$0.00	\$60,320.00	\$60,320.00	\$0.00
3250 Arrendamiento de equipo de transporte	\$170,000.00	-\$19,921.69	\$150,078.31	\$80,711.33	\$69,366.98	\$73,711.33	\$7,000.00	\$76,366.98	\$73,711.33	\$73,711.33	\$0.00
3251 Arrendamiento de equipo de transporte	\$170,000.00	-\$19,921.69	\$150,078.31	\$80,711.33	\$69,366.98	\$73,711.33	\$7,000.00	\$76,366.98	\$73,711.33	\$73,711.33	\$0.00
3260 Arrendamiento de maquinaria, otros equipos y herramien	\$20,000.00	-\$695.20	\$19,304.80	\$13,456.00	\$5,848.80	\$13,456.00	\$0.00	\$5,848.80	\$13,456.00	\$13,456.00	\$0.00
3261 Arrendamiento de maquinaria, otros equipos y herramien	\$20,000.00	-\$695.20	\$19,304.80	\$13,456.00	\$5,848.80	\$13,456.00	\$0.00	\$5,848.80	\$13,456.00	\$13,456.00	\$0.00
3270 Arrendamiento de activos intangibles	\$30,000.00	\$226,434.89	\$256,434.89	\$134,184.70	\$122,250.19	\$134,184.70	\$0.00	\$122,250.19	\$134,184.70	\$134,184.70	\$0.00
3271 Arrendamiento de activos intangibles	\$30,000.00	\$226,434.89	\$256,434.89	\$134,184.70	\$122,250.19	\$134,184.70	\$0.00	\$122,250.19	\$134,184.70	\$134,184.70	\$0.00

**UNIVERSIDAD TECNOLÓGICA DE SAN JUAN DEL RIO  
QUERETARO**  
Estado del Ejercicio del Presupuesto de Egresos por Capítulo del Gasto Al 30/jun./2024  
F. Financiamiento: 1401

Objeto del Gasto	Aprobado	Ampliaciones / (Reducciones)	Presupuesto Vigente	Comprometido	Presupuesto Disponible para Comprometer		Devengado	Comprometido No Devengado	Presupuesto Sin Devenegar	Ejercicio	Pagado	Cuentas por Pagar/Deuda
					Presupuesto Disponible para Comprometer	Devengado						
3290 Otros arrendamientos	\$15,000.00	\$5,876.02	\$20,876.02	\$8,377.52	\$12,498.50	\$8,377.52	\$0.00	\$0.00	\$12,498.50	\$8,377.52	\$8,377.52	\$0.00
3291 Otros arrendamientos	\$15,000.00	\$5,876.02	\$20,876.02	\$8,377.52	\$12,498.50	\$8,377.52	\$0.00	\$0.00	\$12,498.50	\$8,377.52	\$8,377.52	\$0.00
3300 SERVICIOS PROFESIONALES, CIENTÍFICOS, TÉCNICO	\$7,586,292.34	\$884,473.75	\$8,470,766.09	\$6,339,666.92	\$2,131,099.17	\$6,329,772.12	\$9,894.80	\$0.00	\$2,140,993.97	\$6,329,772.12	\$6,329,772.12	\$0.00
3310 Servicios legales, de contabilidad, auditoría y relacionado	\$20,000.00	\$80,113.67	\$100,113.67	\$0.00	\$100,113.67	\$0.00	\$0.00	\$0.00	\$100,113.67	\$0.00	\$0.00	\$0.00
3311 Servicios legales, de contabilidad, auditoría y relacionado	\$20,000.00	\$80,113.67	\$100,113.67	\$0.00	\$100,113.67	\$0.00	\$0.00	\$0.00	\$100,113.67	\$0.00	\$0.00	\$0.00
3330 Servicios de consultoría administrativa, procesos, técnica	\$7,108,000.00	-\$129,631.03	\$6,978,368.97	\$5,438,009.31	\$1,540,359.66	\$5,438,009.31	\$0.00	\$0.00	\$1,540,359.66	\$5,438,009.31	\$5,438,009.31	\$0.00
3331 Servicios de consultoría administrativa, procesos, técnica	\$7,078,000.00	-\$112,633.31	\$6,965,366.69	\$5,438,009.31	\$1,527,297.38	\$5,438,009.31	\$0.00	\$0.00	\$1,527,297.38	\$5,438,009.31	\$5,438,009.31	\$0.00
3332 Servicios de Consultoría en Tecnologías de la Información	\$30,000.00	-\$16,937.72	\$13,062.28	\$0.00	\$13,062.28	\$0.00	\$0.00	\$0.00	\$13,062.28	\$0.00	\$0.00	\$0.00
3340 Servicios de capacitación	\$400,000.00	\$3,389.43	\$403,389.43	\$142,337.10	\$261,052.33	\$142,337.10	\$0.00	\$0.00	\$261,052.33	\$142,337.10	\$142,337.10	\$0.00
3341 Servicios de capacitación	\$400,000.00	\$3,389.43	\$403,389.43	\$142,337.10	\$261,052.33	\$142,337.10	\$0.00	\$0.00	\$261,052.33	\$142,337.10	\$142,337.10	\$0.00
3380 Servicios de apoyo administrativo, traducción, fotocopiado,	\$0.00	\$720,438.40	\$720,438.40	\$509,743.55	\$210,694.85	\$509,743.55	\$0.00	\$0.00	\$210,694.85	\$509,743.55	\$509,743.55	\$0.00
3361 Servicios de apoyo administrativo, fotocopiado e impresión	\$0.00	\$400,000.00	\$400,000.00	\$189,305.15	\$210,694.85	\$189,305.15	\$0.00	\$0.00	\$210,694.85	\$189,305.15	\$189,305.15	\$0.00
3382 Impresiones de documentos oficiales para la prestación d	\$0.00	\$320,438.40	\$320,438.40	\$320,438.40	\$0.00	\$320,438.40	\$0.00	\$0.00	\$0.00	\$320,438.40	\$320,438.40	\$0.00
3380 Servicios de vigilancia	\$0.00	\$157,026.02	\$157,026.02	\$146,960.40	\$10,065.62	\$146,960.40	\$0.00	\$0.00	\$10,065.62	\$146,960.40	\$146,960.40	\$0.00
3381 Servicios de vigilancia	\$0.00	\$157,026.02	\$157,026.02	\$146,960.40	\$10,065.62	\$146,960.40	\$0.00	\$0.00	\$10,065.62	\$146,960.40	\$146,960.40	\$0.00
3390 Servicios profesionales, científicos y técnicos integrales	\$59,292.34	\$63,137.28	\$122,429.62	\$102,616.56	\$19,813.04	\$92,721.76	\$9,894.80	\$0.00	\$18,707.84	\$92,721.76	\$92,721.76	\$0.00
3391 Servicios profesionales, científicos y técnicos integrales	\$59,292.34	\$63,137.28	\$122,429.62	\$102,616.56	\$19,813.04	\$92,721.76	\$9,894.80	\$0.00	\$18,707.84	\$92,721.76	\$92,721.76	\$0.00
3400 SERVICIOS FINANCIEROS, BANCARIOS Y COMERCIA	\$200,000.00	\$104,425.96	\$304,425.96	\$304,425.96	\$0.00	\$304,425.96	\$0.00	\$0.00	\$165,900.71	\$138,525.25	\$138,525.25	\$0.00
3410 Servicios financieros y bancarios	\$150,000.00	\$109,312.37	\$259,312.37	\$99,943.99	\$159,368.38	\$99,943.99	\$0.00	\$0.00	\$159,368.38	\$99,943.99	\$99,943.99	\$0.00
3411 Servicios financieros y bancarios	\$150,000.00	\$109,312.37	\$259,312.37	\$99,943.99	\$159,368.38	\$99,943.99	\$0.00	\$0.00	\$159,368.38	\$99,943.99	\$99,943.99	\$0.00
3430 Servicios de recaudación, traslado y custodia de valores	\$40,000.00	\$0.00	\$40,000.00	\$38,581.26	\$1,418.74	\$38,581.26	\$0.00	\$0.00	\$1,418.74	\$38,581.26	\$38,581.26	\$0.00
3431 Servicios de recaudación, traslado y custodia de valores	\$40,000.00	\$0.00	\$40,000.00	\$38,581.26	\$1,418.74	\$38,581.26	\$0.00	\$0.00	\$1,418.74	\$38,581.26	\$38,581.26	\$0.00
3470 Fletes y maniobras	\$10,000.00	-\$4,886.41	\$5,113.59	\$0.00	\$5,113.59	\$0.00	\$0.00	\$0.00	\$5,113.59	\$0.00	\$0.00	\$0.00
3471 Fletes y maniobras	\$10,000.00	-\$4,886.41	\$5,113.59	\$0.00	\$5,113.59	\$0.00	\$0.00	\$0.00	\$5,113.59	\$0.00	\$0.00	\$0.00
3500 SERVICIOS DE INSTALACIÓN, REPARACIÓN, MANTE	\$4,633,208.00	\$588,287.75	\$5,221,495.75	\$4,298,933.30	\$922,562.45	\$4,298,933.30	\$1,766,556.40	\$0.00	\$2,689,118.65	\$2,532,376.90	\$2,532,376.90	\$0.00
3510 Conservación y mantenimiento menor de inmuebles	\$3,430,000.00	\$432,395.68	\$3,862,395.68	\$3,777,330.81	\$85,064.87	\$3,777,330.81	\$1,748,029.36	\$0.00	\$1,833,094.23	\$2,029,301.45	\$2,029,301.45	\$0.00
3511 Conservación y mantenimiento menor de inmuebles	\$3,430,000.00	\$432,395.68	\$3,862,395.68	\$3,777,330.81	\$85,064.87	\$3,777,330.81	\$1,748,029.36	\$0.00	\$1,833,094.23	\$2,029,301.45	\$2,029,301.45	\$0.00
3520 Instalación, reparación y mantenimiento de mobiliario y e	\$10,000.00	\$12,727.04	\$22,727.04	\$20,727.04	\$2,000.00	\$20,727.04	\$18,527.04	\$0.00	\$2,200.00	\$2,200.00	\$2,200.00	\$0.00
3521 Instalación, reparación y mantenimiento de mobiliario y e	\$10,000.00	\$12,727.04	\$22,727.04	\$20,727.04	\$2,000.00	\$20,727.04	\$18,527.04	\$0.00	\$2,200.00	\$2,200.00	\$2,200.00	\$0.00
3530 Instalación, reparación y mantenimiento de equipo de có	\$0.00	\$20,000.00	\$20,000.00	\$20,000.00	\$0.00	\$20,000.00	\$0.00	\$0.00	\$0.00	\$20,000.00	\$20,000.00	\$0.00
3531 Instalación, reparación y mantenimiento de equipo de có	\$0.00	\$20,000.00	\$20,000.00	\$20,000.00	\$0.00	\$20,000.00	\$0.00	\$0.00	\$0.00	\$20,000.00	\$20,000.00	\$0.00
3540 Instalación, reparación y mantenimiento de equipo e instr	\$30,000.00	-\$30,000.00	\$0.00	\$0.00	\$0.00	\$0.00	\$0.00	\$0.00	\$0.00	\$0.00	\$0.00	\$0.00
3541 Instalación, reparación y mantenimiento de equipo e instr	\$30,000.00	-\$30,000.00	\$0.00	\$0.00	\$0.00	\$0.00	\$0.00	\$0.00	\$0.00	\$0.00	\$0.00	\$0.00
3550 Reparación y mantenimiento de equipo de transporte	\$158,208.00	-\$143,434.30	\$14,773.70	\$6,445.64	\$8,328.06	\$6,445.64	\$0.00	\$0.00	\$8,328.06	\$6,445.64	\$6,445.64	\$0.00
3551 Reparación y mantenimiento de equipo de transporte	\$158,208.00	-\$143,434.30	\$14,773.70	\$6,445.64	\$8,328.06	\$6,445.64	\$0.00	\$0.00	\$8,328.06	\$6,445.64	\$6,445.64	\$0.00

# UNIVERSIDAD TECNOLÓGICA DE SAN JUAN DEL RIO QUERETARO

## Estado del Ejercicio del Presupuesto de Egresos por Capitulo del Gasto Al 30/jun./2024 F. Financiamiento: 1401

Utr: GABRIEL  
Rep: rptEstadoPresupuestoEgresos

Fecha y hora de Impresión | 03/jul./2024  
12:45 p. m.

Objeto del Gasto	Aprobado	Ampliaciones / (Reducciones)	Presupuesto Vigente	Comprometido	Presupuesto Disponible para Comprometer	Devengado	Comprometido No Devengado	Presupuesto Sin Devengar	Ejercido	Pagado	Cuentas por Pagar Deuda
3570 Instalación, reparación y mantenimiento de maquinaria, o	\$240,000.00	-\$34,930.00	\$205,070.00	\$130,540.88	\$74,529.12	\$130,540.88	\$0.00	\$74,529.12	\$130,540.88	\$130,540.88	\$0.00
3571 Instalación, reparación y mantenimiento de maquinaria, o	\$240,000.00	-\$34,930.00	\$205,070.00	\$130,540.88	\$74,529.12	\$130,540.88	\$0.00	\$74,529.12	\$130,540.88	\$130,540.88	\$0.00
3580 Servicios de limpieza y manejo de desechos	\$765,000.00	\$327,428.06	\$1,092,428.06	\$339,787.66	\$752,640.40	\$339,787.66	\$0.00	\$752,640.40	\$339,787.66	\$339,787.66	\$0.00
3581 Servicios de limpieza y manejo de desechos	\$765,000.00	\$327,428.06	\$1,092,428.06	\$339,787.66	\$752,640.40	\$339,787.66	\$0.00	\$752,640.40	\$339,787.66	\$339,787.66	\$0.00
3590 Servicios de jardinería y fumigación	\$0.00	\$4,101.27	\$4,101.27	\$4,101.27	\$0.00	\$4,101.27	\$0.00	\$0.00	\$4,101.27	\$4,101.27	\$0.00
3591 Servicios de jardinería y fumigación	\$0.00	\$4,101.27	\$4,101.27	\$4,101.27	\$0.00	\$4,101.27	\$0.00	\$0.00	\$4,101.27	\$4,101.27	\$0.00
<b>3600 SERVICIOS DE COMUNICACIÓN SOCIAL Y PUBLICIDAD</b>	<b>\$200,000.00</b>	<b>-\$30,000.00</b>	<b>\$170,000.00</b>	<b>\$63,869.60</b>	<b>\$106,130.40</b>	<b>\$63,869.60</b>	<b>\$0.00</b>	<b>\$106,130.40</b>	<b>\$63,869.60</b>	<b>\$63,869.60</b>	<b>\$0.00</b>
3610 Difusión por radio, televisión y otros medios de mensajes	\$80,000.00	\$6,420.00	\$86,420.00	\$63,869.60	\$22,550.40	\$63,869.60	\$0.00	\$22,550.40	\$63,869.60	\$63,869.60	\$0.00
3611 Difusión por radio, televisión y otros medios de mensajes	\$80,000.00	\$6,420.00	\$86,420.00	\$63,869.60	\$22,550.40	\$63,869.60	\$0.00	\$22,550.40	\$63,869.60	\$63,869.60	\$0.00
3620 Difusión por radio, televisión y otros medios de mensajes	\$120,000.00	-\$36,420.00	\$83,580.00	\$0.00	\$83,580.00	\$0.00	\$0.00	\$83,580.00	\$83,869.60	\$83,869.60	\$0.00
3621 Difusión por radio, televisión y otros medios de mensajes	\$120,000.00	-\$36,420.00	\$83,580.00	\$0.00	\$83,580.00	\$0.00	\$0.00	\$83,580.00	\$83,869.60	\$83,869.60	\$0.00
<b>3700 SERVICIOS DE TRASLADOS Y VIÁTICOS</b>	<b>\$290,000.00</b>	<b>-\$14,110.94</b>	<b>\$275,889.06</b>	<b>\$104,600.65</b>	<b>\$171,288.41</b>	<b>\$104,600.65</b>	<b>\$0.00</b>	<b>\$171,288.41</b>	<b>\$104,600.65</b>	<b>\$104,600.65</b>	<b>\$0.00</b>
3710 Pasajes aéreos	\$20,000.00	\$0.00	\$20,000.00	\$3,449.15	\$16,550.85	\$3,449.15	\$0.00	\$16,550.85	\$3,449.15	\$3,449.15	\$0.00
3711 Pasajes aéreos	\$20,000.00	\$0.00	\$20,000.00	\$3,449.15	\$16,550.85	\$3,449.15	\$0.00	\$16,550.85	\$3,449.15	\$3,449.15	\$0.00
3720 Pasajes terrestres	\$40,000.00	-\$1,592.00	\$38,408.00	\$10,910.84	\$27,497.16	\$10,910.84	\$0.00	\$27,497.16	\$10,910.84	\$10,910.84	\$0.00
3721 Pasajes terrestres	\$40,000.00	-\$1,592.00	\$38,408.00	\$10,910.84	\$27,497.16	\$10,910.84	\$0.00	\$27,497.16	\$10,910.84	\$10,910.84	\$0.00
3750 Viáticos en el país	\$230,000.00	-\$12,518.94	\$217,481.06	\$90,240.66	\$127,240.40	\$90,240.66	\$0.00	\$127,240.40	\$90,240.66	\$90,240.66	\$0.00
3751 Viáticos en el país	\$230,000.00	-\$12,518.94	\$217,481.06	\$90,240.66	\$127,240.40	\$90,240.66	\$0.00	\$127,240.40	\$90,240.66	\$90,240.66	\$0.00
<b>3800 SERVICIOS OFICIALES</b>	<b>\$981,792.00</b>	<b>-\$218,726.16</b>	<b>\$763,065.84</b>	<b>\$545,695.86</b>	<b>\$217,429.98</b>	<b>\$439,147.86</b>	<b>\$106,488.00</b>	<b>\$323,917.98</b>	<b>\$439,147.86</b>	<b>\$439,147.86</b>	<b>\$0.00</b>
3820 Gastos de orden social y cultural	\$840,000.00	-\$190,351.12	\$649,648.88	\$536,212.54	\$113,436.34	\$429,724.54	\$106,488.00	\$219,924.34	\$429,724.54	\$429,724.54	\$0.00
3821 Gastos de orden social y cultural	\$840,000.00	-\$190,351.12	\$649,648.88	\$536,212.54	\$113,436.34	\$429,724.54	\$106,488.00	\$219,924.34	\$429,724.54	\$429,724.54	\$0.00
3830 Congresos y convenciones	\$101,792.00	-\$29,857.50	\$71,934.50	\$385.66	\$71,548.84	\$385.66	\$0.00	\$71,548.84	\$385.66	\$385.66	\$0.00
3831 Congresos y convenciones	\$101,792.00	-\$29,857.50	\$71,934.50	\$385.66	\$71,548.84	\$385.66	\$0.00	\$71,548.84	\$385.66	\$385.66	\$0.00
3850 Gastos de representación	\$40,000.00	\$1,482.46	\$41,482.46	\$9,037.66	\$32,444.80	\$9,037.66	\$0.00	\$32,444.80	\$9,037.66	\$9,037.66	\$0.00
3851 Gastos de representación	\$40,000.00	\$1,482.46	\$41,482.46	\$9,037.66	\$32,444.80	\$9,037.66	\$0.00	\$32,444.80	\$9,037.66	\$9,037.66	\$0.00
<b>3900 OTROS SERVICIOS GENERALES</b>	<b>\$1,737,000.00</b>	<b>-\$16,609.88</b>	<b>\$1,720,390.12</b>	<b>\$1,461,787.37</b>	<b>\$258,602.75</b>	<b>\$1,461,787.37</b>	<b>\$0.00</b>	<b>\$258,602.75</b>	<b>\$1,238,017.37</b>	<b>\$1,238,017.37</b>	<b>\$223,770.00</b>
3920 Impuestos y derechos	\$90,000.00	-\$13,055.15	\$76,944.85	\$58,665.37	\$18,279.48	\$58,665.37	\$0.00	\$18,279.48	\$58,665.37	\$58,665.37	\$0.00
3921 Impuestos y derechos	\$90,000.00	-\$13,055.15	\$76,944.85	\$58,665.37	\$18,279.48	\$58,665.37	\$0.00	\$18,279.48	\$58,665.37	\$58,665.37	\$0.00
3960 Otros gastos por responsabilidades	\$5,000.00	-\$3,554.73	\$1,445.27	\$0.00	\$1,445.27	\$0.00	\$0.00	\$1,445.27	\$0.00	\$0.00	\$0.00
3961 Otros gastos por responsabilidades	\$5,000.00	-\$3,554.73	\$1,445.27	\$0.00	\$1,445.27	\$0.00	\$0.00	\$1,445.27	\$0.00	\$0.00	\$0.00
3980 Impuesto sobre nóminas y otros que se derivan de una re	\$1,642,000.00	\$0.00	\$1,642,000.00	\$1,403,122.00	\$238,878.00	\$1,403,122.00	\$0.00	\$238,878.00	\$1,179,352.00	\$1,179,352.00	\$223,770.00
3981 Impuesto sobre nóminas y otros que se derivan de una re	\$1,642,000.00	\$0.00	\$1,642,000.00	\$1,403,122.00	\$238,878.00	\$1,403,122.00	\$0.00	\$238,878.00	\$1,179,352.00	\$1,179,352.00	\$223,770.00
<b>4000 TRANSFERENCIAS, ASIGNACIONES, SUBSIDIO</b>	<b>\$1,575,000.00</b>	<b>\$510,496.54</b>	<b>\$2,085,496.54</b>	<b>\$1,469,150.50</b>	<b>\$616,346.04</b>	<b>\$1,469,150.50</b>	<b>\$0.00</b>	<b>\$616,346.04</b>	<b>\$1,469,150.50</b>	<b>\$1,469,150.50</b>	<b>\$0.00</b>
<b>4400 AYUDAS SOCIALES</b>	<b>\$1,575,000.00</b>	<b>\$510,496.54</b>	<b>\$2,085,496.54</b>	<b>\$1,469,150.50</b>	<b>\$616,346.04</b>	<b>\$1,469,150.50</b>	<b>\$0.00</b>	<b>\$616,346.04</b>	<b>\$1,469,150.50</b>	<b>\$1,469,150.50</b>	<b>\$0.00</b>
4420 Becas y otras ayudas para programas de capacitación	\$1,575,000.00	\$510,496.54	\$2,085,496.54	\$1,469,150.50	\$616,346.04	\$1,469,150.50	\$0.00	\$616,346.04	\$1,469,150.50	\$1,469,150.50	\$0.00



# UNIVERSIDAD TECNOLÓGICA DE SAN JUAN DEL RÍO QUERETARO

## Estado del Ejercicio del Presupuesto de Egresos por Capítulo del Gasto Al 30/jun./2024 F. Financiamiento: 1401

Fecha y hora de Impresión: 03/jul./2024 01:26 p. m.  
 Utr: GABRIEL Rep: rptEstadoPresupuestoEgresos

Objeto del Gasto	Aprobado	Ampliaciones / (Reducciones)	Presupuesto Vigente	Comprometido	Presupuesto Disponible para Comprometer	Devengado	Comprometido No Devengado	Presupuesto Sin Devengar	Ejercido	Pagado	Cuentas por Pagar Deuda
4421 Becas y otras ayudas para programas de capacitación	\$1,575,000.00	\$510,496.54	\$2,085,496.54	\$1,469,150.50	\$616,346.04	\$1,469,150.50	\$0.00	\$616,346.04	\$1,469,150.50	\$1,469,150.50	\$0.00
<b>5000 BIENES MUEBLES, INMUEBLES E INTANGIBLE:</b>	<b>\$0.00</b>	<b>\$619,061.01</b>	<b>\$619,061.01</b>	<b>\$619,061.01</b>	<b>\$0.00</b>	<b>\$619,061.01</b>	<b>\$0.00</b>	<b>\$0.00</b>	<b>\$619,061.01</b>	<b>\$619,061.01</b>	<b>\$0.00</b>
5100 MOBILIARIO Y EQUIPO DE ADMINISTRACIÓN	\$0.00	\$39,161.01	\$39,161.01	\$39,161.01	\$0.00	\$39,161.01	\$0.00	\$0.00	\$39,161.01	\$39,161.01	\$0.00
5150 Equipo de cómputo y de tecnologías de la información	\$0.00	\$39,161.01	\$39,161.01	\$39,161.01	\$0.00	\$39,161.01	\$0.00	\$0.00	\$39,161.01	\$39,161.01	\$0.00
5151 Equipo de cómputo y de tecnologías de la información	\$0.00	\$39,161.01	\$39,161.01	\$39,161.01	\$0.00	\$39,161.01	\$0.00	\$0.00	\$39,161.01	\$39,161.01	\$0.00
5400 VEHÍCULOS Y EQUIPO DE TRANSPORTE	\$0.00	\$579,900.00	\$579,900.00	\$579,900.00	\$0.00	\$579,900.00	\$0.00	\$0.00	\$579,900.00	\$579,900.00	\$0.00
5410 Vehículos y equipo terrestre	\$0.00	\$579,900.00	\$579,900.00	\$579,900.00	\$0.00	\$579,900.00	\$0.00	\$0.00	\$579,900.00	\$579,900.00	\$0.00
5411 Vehículos y equipo terrestre	\$0.00	\$579,900.00	\$579,900.00	\$579,900.00	\$0.00	\$579,900.00	\$0.00	\$0.00	\$579,900.00	\$579,900.00	\$0.00
<b>Total</b>	<b>\$425,000,000.00</b>	<b>\$3,394,639.74</b>	<b>\$26,394,639.74</b>	<b>\$16,882,562.32</b>	<b>\$10,089,206.82</b>	<b>\$16,335,375.76</b>	<b>\$2,247,046.56</b>	<b>\$17,006,333.38</b>	<b>\$16,111,545.76</b>	<b>\$16,111,545.76</b>	<b>\$223,770.00</b>

M. en A. P. Fernando Filemón Ferrusca Ortiz  
 Rector

L.A. Wendy Arrieta Maldonado Morales  
 Encargada del Despacho de la Dirección de Administración y Finanzas





**UNIVERSIDAD TECNOLÓGICA DE SAN JUAN DEL RIO  
QUERETARO**  
Estado del Ejercicio del Presupuesto de Egresos por Capítulo del Gasto Al 30/jun./2024  
F. Financiamiento: 1601

Fecha y hora de Impresión | 03/jul./2024 | 12:46 p. m.

Objeto del Gasto	Aprobado	Ampliaciones / (Reducciones)	Presupuesto Vigente	Comprometido	Presupuesto Disponible para Comprometer		Devengado	Comprometido No Devengado	Presupuesto Sin Devengar	Ejercido	Pagado	Cuentas por Pagar Deuda
					Comprometido	Disponibilidad						
<b>1000 SERVICIOS PERSONALES</b>	<b>\$105,305,591.82</b>	<b>\$0.78</b>	<b>\$105,305,592.60</b>	<b>\$105,056,502.42</b>	<b>\$237,090.18</b>	<b>\$39,259,786.74</b>	<b>\$65,808,715.68</b>	<b>\$66,045,805.86</b>	<b>\$38,234,320.51</b>	<b>\$38,234,320.51</b>	<b>\$38,234,320.51</b>	<b>\$1,025,466.23</b>
1100 REMUNERACIONES AL PERSONAL DE CARÁCTER PE	\$45,733,873.04	\$2,633,593.04	\$48,367,466.08	\$48,367,466.08	\$0.00	\$23,719,461.46	\$24,648,004.62	\$24,648,004.62	\$23,719,461.46	\$23,719,461.46	\$23,719,461.46	\$0.00
1130 Sueldos base al personal permanente	\$45,733,873.04	\$2,633,593.04	\$48,367,466.08	\$48,367,466.08	\$0.00	\$23,719,461.46	\$24,648,004.62	\$24,648,004.62	\$23,719,461.46	\$23,719,461.46	\$23,719,461.46	\$0.00
1131 Sueldos base al personal permanente	\$45,733,873.04	\$2,633,593.04	\$48,367,466.08	\$48,367,466.08	\$0.00	\$23,719,461.46	\$24,648,004.62	\$24,648,004.62	\$23,719,461.46	\$23,719,461.46	\$23,719,461.46	\$0.00
1300 REMUNERACIONES ADICIONALES Y ESPECIALES	\$20,346,467.02	\$145,427.06	\$20,491,894.08	\$20,491,478.20	\$405.88	\$2,708,031.00	\$17,783,447.20	\$17,783,447.20	\$17,783,447.20	\$2,708,031.00	\$2,708,031.00	\$0.00
1310 Primes por años de servicios efectivos prestados	\$4,605,316.80	-\$287,572.44	\$4,317,744.36	\$4,317,744.36	\$0.00	\$2,063,081.85	\$2,254,662.51	\$2,254,662.51	\$2,063,081.85	\$2,063,081.85	\$2,063,081.85	\$0.00
1311 Primes por años de servicios efectivos prestados	\$4,605,316.80	-\$287,572.44	\$4,317,744.36	\$4,317,744.36	\$0.00	\$2,063,081.85	\$2,254,662.51	\$2,254,662.51	\$2,063,081.85	\$2,063,081.85	\$2,063,081.85	\$0.00
1320 Primes de vacaciones, dominical y gratificación de fin de	\$15,741,140.22	\$432,999.50	\$16,174,139.72	\$16,173,733.84	\$405.88	\$644,949.15	\$15,528,784.69	\$15,529,190.57	\$644,949.15	\$644,949.15	\$644,949.15	\$0.00
1321 Primes de vacaciones, dominical y gratificación de fin de	\$15,741,140.22	\$432,999.50	\$16,174,139.72	\$16,173,733.84	\$405.88	\$644,949.15	\$15,528,784.69	\$15,529,190.57	\$644,949.15	\$644,949.15	\$644,949.15	\$0.00
1400 SEGURIDAD SOCIAL	\$10,848,104.42	\$493,845.76	\$11,341,950.18	\$11,126,546.13	\$215,404.05	\$4,987,738.18	\$6,138,807.95	\$6,354,212.00	\$3,962,271.95	\$3,962,271.95	\$3,962,271.95	\$1,025,466.23
1410 Aportaciones de seguridad social	\$10,203,791.75	-\$1,079,053.15	\$9,124,738.60	\$9,124,738.60	\$0.00	\$3,992,744.75	\$5,131,993.85	\$5,131,993.85	\$3,141,018.41	\$3,141,018.41	\$3,141,018.41	\$851,726.34
1411 Aportaciones de seguridad social	\$10,203,791.75	-\$1,079,053.15	\$9,124,738.60	\$9,124,738.60	\$0.00	\$3,992,744.75	\$5,131,993.85	\$5,131,993.85	\$3,141,018.41	\$3,141,018.41	\$3,141,018.41	\$851,726.34
1430 Aportaciones al sistema para el retiro	\$0.00	\$1,572,899.01	\$1,572,899.01	\$1,572,899.01	\$0.00	\$566,084.91	\$1,006,814.10	\$1,006,814.10	\$392,345.02	\$392,345.02	\$392,345.02	\$173,739.89
1431 Aportaciones al sistema para el retiro	\$0.00	\$1,572,899.01	\$1,572,899.01	\$1,572,899.01	\$0.00	\$566,084.91	\$1,006,814.10	\$1,006,814.10	\$392,345.02	\$392,345.02	\$392,345.02	\$173,739.89
1440 Aportaciones para seguros	\$644,312.67	-\$0.10	\$644,312.57	\$428,908.52	\$215,404.05	\$428,908.52	\$0.00	\$215,404.05	\$428,908.52	\$428,908.52	\$428,908.52	\$0.00
1441 Aportaciones para seguros	\$644,312.67	-\$0.10	\$644,312.57	\$428,908.52	\$215,404.05	\$428,908.52	\$0.00	\$215,404.05	\$428,908.52	\$428,908.52	\$428,908.52	\$0.00
1500 OTRAS PRESTACIONES SOCIALES Y ECONÓMICAS	\$18,328,895.87	\$1,728,645.04	\$20,057,540.91	\$20,057,540.91	\$0.00	\$6,265,239.07	\$13,792,301.84	\$13,792,301.84	\$6,265,239.07	\$6,265,239.07	\$6,265,239.07	\$0.00
1520 Indemnizaciones	\$2,619,306.55	\$505,474.20	\$3,124,780.75	\$3,124,780.75	\$0.00	\$931,585.80	\$2,193,194.95	\$2,193,194.95	\$931,585.80	\$931,585.80	\$931,585.80	\$0.00
1521 Indemnizaciones	\$2,619,306.55	\$505,474.20	\$3,124,780.75	\$3,124,780.75	\$0.00	\$931,585.80	\$2,193,194.95	\$2,193,194.95	\$931,585.80	\$931,585.80	\$931,585.80	\$0.00
1540 Prestaciones contractuales	\$15,709,589.32	\$1,223,170.84	\$16,932,760.16	\$16,932,760.16	\$0.00	\$5,333,653.27	\$11,599,106.89	\$11,599,106.89	\$5,333,653.27	\$5,333,653.27	\$5,333,653.27	\$0.00
1541 Prestaciones contractuales	\$15,709,589.32	\$1,223,170.84	\$16,932,760.16	\$16,932,760.16	\$0.00	\$5,333,653.27	\$11,599,106.89	\$11,599,106.89	\$5,333,653.27	\$5,333,653.27	\$5,333,653.27	\$0.00
1600 PREVISIONES	\$4,553,029.16	-\$4,531,748.91	\$21,280.25	\$0.00	\$21,280.25	\$0.00	\$0.00	\$21,280.25	\$0.00	\$0.00	\$0.00	\$0.00
1610 Provisiones de carácter laboral, económica y de seguridad	\$4,553,029.16	-\$4,531,748.91	\$21,280.25	\$0.00	\$21,280.25	\$0.00	\$0.00	\$21,280.25	\$0.00	\$0.00	\$0.00	\$0.00
1611 Provisiones de carácter laboral, económica y de seguridad	\$4,553,029.16	-\$4,531,748.91	\$21,280.25	\$0.00	\$21,280.25	\$0.00	\$0.00	\$21,280.25	\$0.00	\$0.00	\$0.00	\$0.00
1700 PAGO DE ESTÍMULOS A SERVIDORES PÚBLICOS	\$5,495,232.31	-\$469,761.21	\$5,025,471.10	\$5,025,471.10	\$0.00	\$1,579,317.03	\$3,446,154.07	\$3,446,154.07	\$1,579,317.03	\$1,579,317.03	\$1,579,317.03	\$0.00
1710 Estímulos	\$5,495,232.31	-\$469,761.21	\$5,025,471.10	\$5,025,471.10	\$0.00	\$1,579,317.03	\$3,446,154.07	\$3,446,154.07	\$1,579,317.03	\$1,579,317.03	\$1,579,317.03	\$0.00
1711 Estímulos	\$5,495,232.31	-\$469,761.21	\$5,025,471.10	\$5,025,471.10	\$0.00	\$1,579,317.03	\$3,446,154.07	\$3,446,154.07	\$1,579,317.03	\$1,579,317.03	\$1,579,317.03	\$0.00
3000 SERVICIOS GENERALES	\$4,550,870.00	\$1,039,352.90	\$5,590,222.90	\$5,011,844.44	\$578,378.46	\$2,438,028.07	\$2,573,816.37	\$5,152,194.83	\$2,438,028.07	\$2,438,028.07	\$2,438,028.07	\$0.00
3200 SERVICIOS DE ARRENDAMIENTO	\$50,870.00	\$556,170.25	\$607,040.25	\$595,146.25	\$11,894.00	\$33,408.00	\$561,738.25	\$573,632.25	\$33,408.00	\$33,408.00	\$33,408.00	\$0.00
3220 Arrendamiento de edificios	\$50,870.00	\$0.00	\$50,870.00	\$38,976.00	\$11,894.00	\$33,408.00	\$5,568.00	\$17,462.00	\$33,408.00	\$33,408.00	\$33,408.00	\$0.00
3221 Arrendamiento de edificios	\$50,870.00	\$0.00	\$50,870.00	\$38,976.00	\$11,894.00	\$33,408.00	\$5,568.00	\$17,462.00	\$33,408.00	\$33,408.00	\$33,408.00	\$0.00
3270 Arrendamiento de activos intangibles	\$0.00	\$556,170.25	\$556,170.25	\$556,170.25	\$0.00	\$0.00	\$556,170.25	\$556,170.25	\$0.00	\$0.00	\$0.00	\$0.00
3271 Arrendamiento de activos intangibles	\$0.00	\$556,170.25	\$556,170.25	\$556,170.25	\$0.00	\$0.00	\$556,170.25	\$556,170.25	\$0.00	\$0.00	\$0.00	\$0.00
3300 SERVICIOS PROFESIONALES, CIENTÍFICOS, TÉCNICO	\$0.00	\$530,299.18	\$530,299.18	\$488,602.18	\$41,697.00	\$222,091.90	\$266,510.28	\$308,207.28	\$222,091.90	\$222,091.90	\$222,091.90	\$0.00
3360 Servicios de apoyo administrativo, traducción, fotocopiado	\$0.00	\$41,696.83	\$41,696.83	\$0.00	\$41,696.83	\$0.00	\$0.00	\$41,696.83	\$0.00	\$0.00	\$0.00	\$0.00

# UNIVERSIDAD TECNOLÓGICA DE SAN JUAN DEL RÍO QUERETARO

Estado del Ejercicio del Presupuesto de Egresos por Capitulo del Gasto Al 30/jun./2024  
F. Financiamiento: 1601



Utr: GABRIEL  
Rsp: rptEstadoPresupuestoEgresos

Fecha y hora de Impresión | 03/jun./2024  
12:46 p. m.

Objeto del Gasto	Aprobado	Ampliaciones / (Reducciones)	Presupuesto Vigente	Comprometido	Presupuesto Disponible para Comprometer		Devengado	Comprometido No Devengado	Presupuesto Sin Devenegar	Ejercido	Pagado	Cuentas por Pagar Deuda
					Disponibles	Comprometido						
3361 Servicios de apoyo administrativo, fotocopiado e impresid	\$0.00	\$41,696.83	\$41,696.83	\$0.00	\$0.00	\$41,696.83	\$0.00	\$0.00	\$41,696.83	\$0.00	\$0.00	\$0.00
3390 Servicios profesionales, científicos y técnicos Integrales	\$0.00	\$488,602.35	\$488,602.35	\$488,602.18	\$0.17	\$266,510.28	\$222,091.90	\$266,510.45	\$266,510.45	\$222,091.90	\$222,091.90	\$0.00
3391 Servicios profesionales, científicos y técnicos Integrales	\$0.00	\$488,602.35	\$488,602.35	\$488,602.18	\$0.17	\$266,510.28	\$222,091.90	\$266,510.45	\$266,510.45	\$222,091.90	\$222,091.90	\$0.00
3400 SERVICIOS FINANCIEROS, BANCARIOS Y COMERCIA	\$0.00	\$441,485.82	\$441,485.82	\$568.37	\$440,917.45	\$0.00	\$568.37	\$0.00	\$440,917.45	\$568.37	\$568.37	\$0.00
3410 Servicios financieros y bancarios	\$0.00	\$441,485.82	\$441,485.82	\$568.37	\$440,917.45	\$0.00	\$568.37	\$0.00	\$440,917.45	\$568.37	\$568.37	\$0.00
3411 Servicios financieros y bancarios	\$0.00	\$441,485.82	\$441,485.82	\$568.37	\$440,917.45	\$0.00	\$568.37	\$0.00	\$440,917.45	\$568.37	\$568.37	\$0.00
3500 SERVICIOS DE INSTALACIÓN, REPARACIÓN, MANTEN	\$4,500,000.00	\$-488,602.35	\$4,011,397.65	\$5,927,527.64	\$83,870.01	\$1,745,567.84	\$2,181,959.80	\$1,829,437.85	\$1,829,437.85	\$2,181,959.80	\$2,181,959.80	\$0.00
3580 Servicios de limpieza y manejo de desechos	\$4,500,000.00	\$-488,602.35	\$4,011,397.65	\$5,927,527.64	\$83,870.01	\$1,745,567.84	\$2,181,959.80	\$1,829,437.85	\$1,829,437.85	\$2,181,959.80	\$2,181,959.80	\$0.00
3581 Servicios de limpieza y manejo de desechos	\$4,500,000.00	\$-488,602.35	\$4,011,397.65	\$5,927,527.64	\$83,870.01	\$1,745,567.84	\$2,181,959.80	\$1,829,437.85	\$1,829,437.85	\$2,181,959.80	\$2,181,959.80	\$0.00
4000 TRANSFERENCIAS, ASIGNACIONES, SUBSIDIO	\$11,664,964.18	\$600.00	\$11,665,564.18	\$11,665,564.18	\$0.00	\$7,290,652.99	\$4,374,911.19	\$7,290,652.99	\$7,290,652.99	\$4,374,911.19	\$4,374,911.19	\$0.00
4300 SUBSIDIOS Y SUBVENCIONES	\$27,600.00	\$600.00	\$28,200.00	\$28,200.00	\$0.00	\$0.00	\$28,200.00	\$0.00	\$0.00	\$28,200.00	\$28,200.00	\$0.00
4390 Otros Subsidios	\$27,600.00	\$600.00	\$28,200.00	\$28,200.00	\$0.00	\$0.00	\$28,200.00	\$0.00	\$0.00	\$28,200.00	\$28,200.00	\$0.00
4391 Otros Subsidios	\$27,600.00	\$600.00	\$28,200.00	\$28,200.00	\$0.00	\$0.00	\$28,200.00	\$0.00	\$0.00	\$28,200.00	\$28,200.00	\$0.00
4400 AYUDAS SOCIALES	\$2,422,624.00	\$0.00	\$2,422,624.00	\$2,422,624.00	\$0.00	\$1,330,307.00	\$1,092,317.00	\$1,330,307.00	\$1,330,307.00	\$1,092,317.00	\$1,092,317.00	\$0.00
4420 Becas y otras ayudas para programas de capacitación	\$2,422,624.00	\$0.00	\$2,422,624.00	\$2,422,624.00	\$0.00	\$1,330,307.00	\$1,092,317.00	\$1,330,307.00	\$1,330,307.00	\$1,092,317.00	\$1,092,317.00	\$0.00
4423 BECAS TRABAJADORES E HIJOS	\$2,422,624.00	\$0.00	\$2,422,624.00	\$2,422,624.00	\$0.00	\$1,330,307.00	\$1,092,317.00	\$1,330,307.00	\$1,330,307.00	\$1,092,317.00	\$1,092,317.00	\$0.00
4500 PENSIONES Y JUBILACIONES	\$9,214,740.18	\$0.00	\$9,214,740.18	\$9,214,740.18	\$0.00	\$5,960,345.99	\$3,254,394.19	\$5,960,345.99	\$5,960,345.99	\$3,254,394.19	\$3,254,394.19	\$0.00
4510 Pensiones	\$8,252,212.12	\$0.00	\$8,252,212.12	\$8,252,212.12	\$0.00	\$5,382,423.93	\$2,869,788.19	\$5,382,423.93	\$5,382,423.93	\$2,869,788.19	\$2,869,788.19	\$0.00
4511 Pensiones	\$8,252,212.12	\$0.00	\$8,252,212.12	\$8,252,212.12	\$0.00	\$5,382,423.93	\$2,869,788.19	\$5,382,423.93	\$5,382,423.93	\$2,869,788.19	\$2,869,788.19	\$0.00
4520 Jubilaciones	\$962,528.06	\$0.00	\$962,528.06	\$962,528.06	\$0.00	\$577,922.06	\$384,606.00	\$577,922.06	\$577,922.06	\$384,606.00	\$384,606.00	\$0.00
4521 Jubilaciones	\$962,528.06	\$0.00	\$962,528.06	\$962,528.06	\$0.00	\$577,922.06	\$384,606.00	\$577,922.06	\$577,922.06	\$384,606.00	\$384,606.00	\$0.00
<b>Total</b>	\$121,521,726.00	\$1,039,953.88	\$122,561,679.88	\$121,745,911.04	\$815,488.64	\$75,673,185.04	\$46,074,736.00	\$75,673,185.04	\$75,673,185.04	\$46,074,736.00	\$45,947,239.77	\$1,025,466.23



# UNIVERSIDAD TECNOLÓGICA DE SAN JUAN DEL RÍO QUERETARO

## Estado del Ejercicio del Presupuesto de Egresos por Capítulo del Gasto Al 30/jun./2024

### F. Financiamiento: 1601

Fecha y hora de impresión: 03/jul./2024 01:27 p. m.

Usu: GABRIEL  
Rep: rptEstadoPresupuestoEgresos

Objeto del Gasto	Aprobado	Ampliaciones / Reducciones	Presupuesto Vigente	Comprometido	Presupuesto Disponible para Comprometer		Devengado	Comprometido No Devengado	Presupuesto Sin Devenegar	Ejercido	Pagado	Cuentas por Pagar Deuda
					Comprometido	Disponible						

  
 M. en A. P. Fernando Fierro Ferrusca Ortiz  
 Rector

  
 L.A. Wendy América Maltonado Morales  
 Encargada del Despacho de la Dirección de Administración y Finanzas



# UNIVERSIDAD TECNOLÓGICA DE SAN JUAN DEL RIO QUERETARO

## Estado del Ejercicio del Presupuesto de Egresos por Capítulo del Gasto Al 30/jun./2024

F. Financiamiento: 2501



Utr: GABRIEL

Rep: rptEstadoPresupuestoEgresos

Fecha y 03/jul./2024

hora de Impresión 12:47 p. m.

Objeto del Gasto	Aprobado	Ampliaciones / (Reducciones)	Presupuesto Vigente	Comprometido	Presupuesto Disponible para Comprometer	Devengado	Comprometido No Devengado	Presupuesto Sin Devengar	Ejercido	Pagado	Cuentas por Pagar Deuda
<b>1000 SERVICIOS PERSONALES</b>	<b>\$41,724,168.00</b>	<b>-30.78</b>	<b>\$41,724,167.22</b>	<b>\$40,287,491.57</b>	<b>\$1,426,675.65</b>	<b>\$16,145,962.09</b>	<b>\$22,151,529.48</b>	<b>\$23,578,205.13</b>	<b>\$17,120,485.93</b>	<b>\$17,120,485.93</b>	<b>\$1,025,466.16</b>
1100 REMUNERACIONES AL PERSONAL DE CARÁCTER PE	\$27,100,810.00	\$186,530.06	\$27,287,340.06	\$27,287,340.06	\$0.00	\$12,777,451.53	\$14,509,888.53	\$14,509,888.53	\$12,777,451.53	\$12,777,451.53	\$0.00
1130 Sueldos base al personal permanente	\$27,100,810.00	\$186,530.06	\$27,287,340.06	\$27,287,340.06	\$0.00	\$12,777,451.53	\$14,509,888.53	\$14,509,888.53	\$12,777,451.53	\$12,777,451.53	\$0.00
1131 Sueldos base al personal permanente	\$27,100,810.00	\$186,530.06	\$27,287,340.06	\$27,287,340.06	\$0.00	\$12,777,451.53	\$14,509,888.53	\$14,509,888.53	\$12,777,451.53	\$12,777,451.53	\$0.00
<b>1300 REMUNERACIONES ADICIONALES Y ESPECIALES</b>	<b>\$4,564,096.00</b>	<b>\$18,188.50</b>	<b>\$4,745,980.50</b>	<b>\$4,745,980.50</b>	<b>\$0.00</b>	<b>\$392,861.18</b>	<b>\$4,353,119.32</b>	<b>\$4,353,119.32</b>	<b>\$392,861.18</b>	<b>\$392,861.18</b>	<b>\$0.00</b>
1320 Primas de vacaciones, dominical y gratificación de fin de .	\$4,564,096.00	\$18,188.50	\$4,745,980.50	\$4,745,980.50	\$0.00	\$392,861.18	\$4,353,119.32	\$4,353,119.32	\$392,861.18	\$392,861.18	\$0.00
1321 Primas de vacaciones, dominical y gratificación de fin de .	\$4,564,096.00	\$18,188.50	\$4,745,980.50	\$4,745,980.50	\$0.00	\$392,861.18	\$4,353,119.32	\$4,353,119.32	\$392,861.18	\$392,861.18	\$0.00
<b>1400 SEGURIDAD SOCIAL</b>	<b>\$5,622,599.00</b>	<b>\$174,170.41</b>	<b>\$5,796,769.41</b>	<b>\$5,796,769.41</b>	<b>\$0.00</b>	<b>\$3,992,744.68</b>	<b>\$1,237,939.86</b>	<b>\$1,237,939.86</b>	<b>\$3,533,363.39</b>	<b>\$3,533,363.39</b>	<b>\$0.00</b>
1410 Aportaciones de seguridad social	\$5,622,599.00	\$174,170.41	\$5,796,769.41	\$5,796,769.41	\$0.00	\$3,992,744.68	\$1,237,939.86	\$1,237,939.86	\$3,533,363.39	\$3,533,363.39	\$0.00
1411 Aportaciones de seguridad social	\$5,622,599.00	\$174,170.41	\$5,796,769.41	\$5,796,769.41	\$0.00	\$3,992,744.68	\$1,237,939.86	\$1,237,939.86	\$3,533,363.39	\$3,533,363.39	\$0.00
1430 Aportaciones al sistema para el retiro	\$0.00	\$611,658.93	\$611,658.93	\$611,658.93	\$0.00	\$566,084.87	\$45,574.06	\$45,574.06	\$392,345.01	\$392,345.01	\$0.00
1431 Aportaciones al sistema para el retiro	\$0.00	\$611,658.93	\$611,658.93	\$611,658.93	\$0.00	\$566,084.87	\$45,574.06	\$45,574.06	\$392,345.01	\$392,345.01	\$0.00
<b>1500 OTRAS PRESTACIONES SOCIALES Y ECONÓMICAS</b>	<b>\$2,833,983.00</b>	<b>-\$366,581.40</b>	<b>\$2,467,401.60</b>	<b>\$2,467,401.60</b>	<b>\$0.00</b>	<b>\$416,819.83</b>	<b>\$2,050,581.77</b>	<b>\$2,050,581.77</b>	<b>\$416,819.83</b>	<b>\$416,819.83</b>	<b>\$0.00</b>
1540 Prestaciones contractuales	\$2,833,983.00	-\$366,581.40	\$2,467,401.60	\$2,467,401.60	\$0.00	\$416,819.83	\$2,050,581.77	\$2,050,581.77	\$416,819.83	\$416,819.83	\$0.00
1541 Prestaciones contractuales	\$2,833,983.00	-\$366,581.40	\$2,467,401.60	\$2,467,401.60	\$0.00	\$416,819.83	\$2,050,581.77	\$2,050,581.77	\$416,819.83	\$416,819.83	\$0.00
<b>1600 PREVISIONES</b>	<b>\$1,602,680.00</b>	<b>-\$176,004.35</b>	<b>\$1,426,675.65</b>	<b>\$0.00</b>	<b>\$1,426,675.65</b>	<b>\$0.00</b>	<b>\$0.00</b>	<b>\$1,426,675.65</b>	<b>\$0.00</b>	<b>\$0.00</b>	<b>\$0.00</b>
1610 Provisiones de carácter laboral, económica y de seguridad	\$1,602,680.00	-\$176,004.35	\$1,426,675.65	\$0.00	\$1,426,675.65	\$0.00	\$0.00	\$1,426,675.65	\$0.00	\$0.00	\$0.00
1611 Provisiones de carácter laboral, económica y de seguridad	\$1,602,680.00	-\$176,004.35	\$1,426,675.65	\$0.00	\$1,426,675.65	\$0.00	\$0.00	\$1,426,675.65	\$0.00	\$0.00	\$0.00
<b>2000 MATERIALES Y SUMINISTROS</b>	<b>\$85,160.00</b>	<b>\$250,000.00</b>	<b>\$335,160.00</b>	<b>\$163,649.46</b>	<b>\$171,510.54</b>	<b>\$163,649.46</b>	<b>\$0.00</b>	<b>\$171,510.54</b>	<b>\$163,649.46</b>	<b>\$163,649.46</b>	<b>\$0.00</b>
<b>2100 MATERIALES DE ADMINISTRACIÓN, EMISIÓN DE DOC</b>	<b>\$0.00</b>	<b>\$250,000.00</b>	<b>\$250,000.00</b>	<b>\$140,864.46</b>	<b>\$109,135.54</b>	<b>\$140,864.46</b>	<b>\$0.00</b>	<b>\$109,135.54</b>	<b>\$140,864.46</b>	<b>\$140,864.46</b>	<b>\$0.00</b>
2110 Materiales, útiles y equipos menores de oficina	\$0.00	\$250,000.00	\$250,000.00	\$140,864.46	\$109,135.54	\$140,864.46	\$0.00	\$109,135.54	\$140,864.46	\$140,864.46	\$0.00
2111 Materiales, útiles y equipos menores de oficina	\$0.00	\$250,000.00	\$250,000.00	\$140,864.46	\$109,135.54	\$140,864.46	\$0.00	\$109,135.54	\$140,864.46	\$140,864.46	\$0.00
<b>2200 ALIMENTOS Y UTENSILIOS</b>	<b>\$85,160.00</b>	<b>\$0.00</b>	<b>\$85,160.00</b>	<b>\$22,785.00</b>	<b>\$62,375.00</b>	<b>\$22,785.00</b>	<b>\$0.00</b>	<b>\$62,375.00</b>	<b>\$22,785.00</b>	<b>\$22,785.00</b>	<b>\$0.00</b>
2210 Productos alimenticios para personas	\$85,160.00	\$0.00	\$85,160.00	\$22,785.00	\$62,375.00	\$22,785.00	\$0.00	\$62,375.00	\$22,785.00	\$22,785.00	\$0.00
2211 Productos alimenticios para personas	\$85,160.00	\$0.00	\$85,160.00	\$22,785.00	\$62,375.00	\$22,785.00	\$0.00	\$62,375.00	\$22,785.00	\$22,785.00	\$0.00
<b>3000 SERVICIOS GENERALES</b>	<b>\$4,465,710.00</b>	<b>-\$249,890.09</b>	<b>\$4,215,819.91</b>	<b>\$3,089,055.98</b>	<b>\$1,126,773.93</b>	<b>\$2,038,095.98</b>	<b>\$1,050,960.00</b>	<b>\$2,177,733.93</b>	<b>\$2,038,095.98</b>	<b>\$2,038,095.98</b>	<b>\$0.00</b>
<b>3100 SERVICIOS BÁSICOS</b>	<b>\$1,206,870.00</b>	<b>\$0.00</b>	<b>\$1,206,870.00</b>	<b>\$569,125.39</b>	<b>\$637,744.61</b>	<b>\$569,125.39</b>	<b>\$0.00</b>	<b>\$637,744.61</b>	<b>\$569,125.39</b>	<b>\$569,125.39</b>	<b>\$0.00</b>
3110 Energía eléctrica	\$946,870.00	\$0.00	\$946,870.00	\$496,511.00	\$450,359.00	\$496,511.00	\$0.00	\$450,359.00	\$496,511.00	\$496,511.00	\$0.00
3111 Energía eléctrica	\$946,870.00	\$0.00	\$946,870.00	\$496,511.00	\$450,359.00	\$496,511.00	\$0.00	\$450,359.00	\$496,511.00	\$496,511.00	\$0.00
3130 Agua	\$260,000.00	\$0.00	\$260,000.00	\$72,614.39	\$187,385.61	\$72,614.39	\$0.00	\$187,385.61	\$72,614.39	\$72,614.39	\$0.00
3131 Agua	\$260,000.00	\$0.00	\$260,000.00	\$72,614.39	\$187,385.61	\$72,614.39	\$0.00	\$187,385.61	\$72,614.39	\$72,614.39	\$0.00
<b>3200 SERVICIOS DE ARRENDAMIENTO</b>	<b>\$250,000.00</b>	<b>\$0.00</b>	<b>\$250,000.00</b>	<b>\$245,399.80</b>	<b>\$4,600.20</b>	<b>\$245,399.80</b>	<b>\$0.00</b>	<b>\$4,600.20</b>	<b>\$245,399.80</b>	<b>\$245,399.80</b>	<b>\$0.00</b>
3270 Arrendamiento de activos intangibles	\$250,000.00	\$0.00	\$250,000.00	\$245,399.80	\$4,600.20	\$245,399.80	\$0.00	\$4,600.20	\$245,399.80	\$245,399.80	\$0.00
3271 Arrendamiento de activos intangibles	\$250,000.00	\$0.00	\$250,000.00	\$245,399.80	\$4,600.20	\$245,399.80	\$0.00	\$4,600.20	\$245,399.80	\$245,399.80	\$0.00
<b>3300 SERVICIOS PROFESIONALES, CIENTÍFICOS, TÉCNICO</b>	<b>\$2,510,000.00</b>	<b>-\$400,000.00</b>	<b>\$2,110,000.00</b>	<b>\$1,926,760.00</b>	<b>\$183,240.00</b>	<b>\$875,800.00</b>	<b>\$1,050,960.00</b>	<b>\$1,234,200.00</b>	<b>\$875,800.00</b>	<b>\$875,800.00</b>	<b>\$0.00</b>

# UNIVERSIDAD TECNOLÓGICA DE SAN JUAN DEL RIO QUERETARO

## Estado del Ejercicio del Presupuesto de Egresos por Capítulo del Gasto Al 30/Jun./2024 F. Financiamiento: 2501

Fecha y hora de Impresión | 03/Jun./2024  
01:28 p. m.



Utr: GABRIEL  
Rep: rptEstadoPresupuestoEgresos

Objeto del Gasto	Aprobado	Ampliaciones / (Reducciones)	Presupuesto Vigente	Comprometido	Presupuesto Disponible para Comprometer	Devengado	Comprometido No Devengado	Presupuesto Sin Devengar	Ejercido	Pagado	Cuentas por Pagar Deuda
3360 Servicios de apoyo administrativo, tractación, fotocopiado	\$460,000.00	-\$400,000.00	\$60,000.00	\$0.00	\$60,000.00	\$0.00	\$0.00	\$60,000.00	\$0.00	\$0.00	\$0.00
3361 Servicios de apoyo administrativo, fotocopiado e impresión	\$460,000.00	-\$400,000.00	\$60,000.00	\$0.00	\$60,000.00	\$0.00	\$0.00	\$60,000.00	\$0.00	\$0.00	\$0.00
3380 Servicios de vigilancia	\$2,050,000.00	\$0.00	\$2,050,000.00	\$1,926,760.00	\$123,240.00	\$875,800.00	\$1,050,960.00	\$1,174,200.00	\$875,800.00	\$875,800.00	\$0.00
3381 Servicios de vigilancia	\$2,050,000.00	\$0.00	\$2,050,000.00	\$1,926,760.00	\$123,240.00	\$875,800.00	\$1,050,960.00	\$1,174,200.00	\$875,800.00	\$875,800.00	\$0.00
<b>3400 SERVICIOS FINANCIEROS, BANCARIOS Y COMERCIAI</b>	<b>\$498,840.00</b>	<b>\$119.91</b>	<b>\$498,959.91</b>	<b>\$249,819.19</b>	<b>\$249,140.72</b>	<b>\$249,819.19</b>	<b>\$0.00</b>	<b>\$249,140.72</b>	<b>\$249,819.19</b>	<b>\$249,819.19</b>	<b>\$0.00</b>
3410 Servicios financieros y bancarios	\$0.00	\$119.91	\$119.91	\$0.00	\$119.91	\$0.00	\$0.00	\$119.91	\$0.00	\$0.00	\$0.00
3411 Servicios financieros y bancarios	\$0.00	\$119.91	\$119.91	\$0.00	\$119.91	\$0.00	\$0.00	\$119.91	\$0.00	\$0.00	\$0.00
3450 Seguro de bienes patrimoniales	\$498,840.00	\$0.00	\$498,840.00	\$249,819.19	\$249,020.81	\$249,819.19	\$0.00	\$249,020.81	\$249,819.19	\$249,819.19	\$0.00
3451 Seguro de bienes patrimoniales	\$498,840.00	\$0.00	\$498,840.00	\$249,819.19	\$249,020.81	\$249,819.19	\$0.00	\$249,020.81	\$249,819.19	\$249,819.19	\$0.00
<b>3500 SERVICIOS DE INSTALACION, REPARACION, MANTEN</b>	<b>\$0.00</b>	<b>\$150,000.00</b>	<b>\$150,000.00</b>	<b>\$97,951.60</b>	<b>\$52,048.40</b>	<b>\$97,951.60</b>	<b>\$0.00</b>	<b>\$52,048.40</b>	<b>\$97,951.60</b>	<b>\$97,951.60</b>	<b>\$0.00</b>
3550 Reparación y mantenimiento de equipo de transporte	\$0.00	\$150,000.00	\$150,000.00	\$97,951.60	\$52,048.40	\$97,951.60	\$0.00	\$52,048.40	\$97,951.60	\$97,951.60	\$0.00
3551 Reparación y mantenimiento de equipo de transporte	\$0.00	\$150,000.00	\$150,000.00	\$97,951.60	\$52,048.40	\$97,951.60	\$0.00	\$52,048.40	\$97,951.60	\$97,951.60	\$0.00
<b>5000 BIENES MUEBLES, INMUEBLES E INTANGIBLE</b>	<b>\$0.00</b>	<b>\$2,000,000.00</b>	<b>\$2,000,000.00</b>	<b>\$0.00</b>	<b>\$2,000,000.00</b>	<b>\$0.00</b>	<b>\$0.00</b>	<b>\$2,000,000.00</b>	<b>\$0.00</b>	<b>\$0.00</b>	<b>\$0.00</b>
<b>5100 MOBILIARIO Y EQUIPO DE ADMINISTRACION</b>	<b>\$0.00</b>	<b>\$2,000,000.00</b>	<b>\$2,000,000.00</b>	<b>\$0.00</b>	<b>\$2,000,000.00</b>	<b>\$0.00</b>	<b>\$0.00</b>	<b>\$2,000,000.00</b>	<b>\$0.00</b>	<b>\$0.00</b>	<b>\$0.00</b>
5150 Equipo de cómputo y de tecnologías de la información	\$0.00	\$2,000,000.00	\$2,000,000.00	\$0.00	\$2,000,000.00	\$0.00	\$0.00	\$2,000,000.00	\$0.00	\$0.00	\$0.00
5151 Equipo de cómputo y de tecnologías de la información	\$0.00	\$2,000,000.00	\$2,000,000.00	\$0.00	\$2,000,000.00	\$0.00	\$0.00	\$2,000,000.00	\$0.00	\$0.00	\$0.00
<b>Total</b>	<b>\$46,275,036.00</b>	<b>-\$2,000,719.13</b>	<b>\$44,274,316.87</b>	<b>\$43,050,797.01</b>	<b>\$4,724,960.12</b>	<b>\$20,241,707.53</b>	<b>\$3,207,897.88</b>	<b>\$27,047,449.00</b>	<b>\$19,222,241.37</b>	<b>\$19,222,241.37</b>	<b>\$1,025,865.16</b>

  
 M. en A. P. Fernando Flemoní Ferrusca Ortiz  
 Rector

  
 L.A. Wendy Améniz Maldonado Morales  
 Encargada del Despacho de la Dirección de Administración y Finanzas



**UNIVERSIDAD TECNOLÓGICA DE SAN JUAN DEL RIO  
QUERETARO**

**Estado del Ejercicio del Presupuesto de Egresos por Capitulo del Gasto Al 30/jun./2024**

**F. Financiamiento: 2603**



Utr: GABRIEL

Rep: rptEstadoPresupuestoEgresos

Fecha y hora de impresión: 03/jul./2024 01:28 p. m.

Objeto del Gasto	Aprobado	Ampliaciones / (Reducciones)	Presupuesto Vigente	Presupuesto Disponible para Comprometer	Devengado	Comprometido No Devengado	Presupuesto Sin Devenegar	Ejercido	Pagado	Cuentas por Pagar Deuda
4000 TRANSFERENCIAS, ASIGNACIONES, SUBSIDIO	\$0.00	\$1,272,441.89	\$1,272,441.89	\$121,501.02	\$1,150,940.87	\$0.00	\$121,501.02	\$1,150,940.87	\$1,150,940.87	\$0.00
4400 AYUDAS SOCIALES	\$0.00	\$1,272,441.89	\$1,272,441.89	\$121,501.02	\$1,150,940.87	\$0.00	\$121,501.02	\$1,150,940.87	\$1,150,940.87	\$0.00
4420 Becas y otras ayudas para programas de capacitación	\$0.00	\$1,272,441.89	\$1,272,441.89	\$121,501.02	\$1,150,940.87	\$0.00	\$121,501.02	\$1,150,940.87	\$1,150,940.87	\$0.00
4421 Becas y otras ayudas para programas de capacitación	\$0.00	\$1,272,441.89	\$1,272,441.89	\$121,501.02	\$1,150,940.87	\$0.00	\$121,501.02	\$1,150,940.87	\$1,150,940.87	\$0.00
<b>Total</b>	\$0.00	\$1,272,441.89	\$1,272,441.89	\$121,501.02	\$1,150,940.87	\$0.00	\$121,501.02	\$1,150,940.87	\$1,150,940.87	\$0.00

M. en A. P. Fernández Fariñas Ortiz  
Rector

L.A. Wendy América Valdovinos Morales  
Encargada del Despacho de la Dirección de Administración y Finanzas

*P*

# UNIVERSIDAD TECNOLÓGICA DE SAN JUAN DEL RIO QUERETARO



Ucr: GABRIEL  
Rep: rptEstadoPresupuestoEgresos

Estado del Ejercicio del Presupuesto de Egresos por Capítulo del Gasto Al 30/jun./2024  
Proyecto/Proceso: 39

Fecha y hora de impresión: 03/jul./2024 10:52 a. m.

Objeto del Gasto	Aprobado	Ampliaciones / (Reducciones)	Presupuesto Vigente	Comprometido	Presupuesto Disponible para Comprometer	Devengado	Comprometido No Devengado	Presupuesto Sin Devengar	Ejercido	Pagado	Cuentas por Pagar Deuda
4000 TRANSFERENCIAS, ASIGNACIONES, SUBSIDIO	\$0.00	\$102,636.26	\$102,636.26	\$0.00	\$102,636.26	\$0.00	\$0.00	\$102,636.26	\$0.00	\$0.00	\$0.00
4400 AYUDAS SOCIALES	\$0.00	\$102,636.26	\$102,636.26	\$0.00	\$102,636.26	\$0.00	\$0.00	\$102,636.26	\$0.00	\$0.00	\$0.00
4420 Becas y otras ayudas para programas de capacitación	\$0.00	\$102,636.26	\$102,636.26	\$0.00	\$102,636.26	\$0.00	\$0.00	\$102,636.26	\$0.00	\$0.00	\$0.00
4421 Becas y otras ayudas para programas de capacitación	\$0.00	\$102,636.26	\$102,636.26	\$0.00	\$102,636.26	\$0.00	\$0.00	\$102,636.26	\$0.00	\$0.00	\$0.00
<b>Totales</b>	<b>\$0.00</b>	<b>\$102,636.26</b>	<b>\$102,636.26</b>	<b>\$0.00</b>	<b>\$102,636.26</b>	<b>\$0.00</b>	<b>\$0.00</b>	<b>\$102,636.26</b>	<b>\$0.00</b>	<b>\$0.00</b>	<b>\$0.00</b>

M. en A. P. Fernando Filadelfo Ferrusca Ortiz  
Rector

L.A. Wendy América Maldonado Morales  
Encargada del Despacho de la Dirección de Administración y Finanzas

**UNIVERSIDAD TECNOLÓGICA DE SAN JUAN DEL RIO  
QUERETARO**  
Estado del Ejercicio del Presupuesto de Egresos por Capítulo del Gasto Al 30/jun./2024  
Proyecto/Proceso: 62



Usr: GABRIEL  
Rep: rptEstadoPresupuestoEgresos

Fecha y hora de Impresión: 03/jul./2024 11:07 a. m.

Objeto del Gasto	Aprobado	Ampliaciones / Reducciones)	Presupuesto Vigente	Comprometido	Presupuesto Disponible para Comprometer	Devengado	Comprometido No Devengado	Presupuesto Sin Devengar	Ejercido	Pagado	Cuentas por Pagar Deuda
<b>3000 SERVICIOS GENERALES</b>	\$0.00	\$14.95	\$14.95	\$0.00	\$14.95	\$0.00	\$0.00	\$14.95	\$0.00	\$0.00	\$0.00
<b>3400 SERVICIOS FINANCIEROS, BANCARIOS Y COMERCIA</b>	\$0.00	\$14.95	\$14.95	\$0.00	\$14.95	\$0.00	\$0.00	\$14.95	\$0.00	\$0.00	\$0.00
3410 Servicios financieros y bancarios	\$0.00	\$14.95	\$14.95	\$0.00	\$14.95	\$0.00	\$0.00	\$14.95	\$0.00	\$0.00	\$0.00
3411 Servicios financieros y bancarios	\$0.00	\$14.95	\$14.95	\$0.00	\$14.95	\$0.00	\$0.00	\$14.95	\$0.00	\$0.00	\$0.00
<b>Total</b>	\$0.00	\$14.95	\$14.95	\$0.00	\$14.95	\$0.00	\$0.00	\$14.95	\$0.00	\$0.00	\$0.00

M. en A. P. Ferrnando Filmon Ferrusca Ortiz  
Rector

L.A. Wendy Amrica Maldonado Morales  
Encargada del Despacho de la Dirección de Administración y Finanzas



**UNIVERSIDAD TECNOLÓGICA DE SAN JUAN DEL RIO  
QUERETARO**

**Estado del Ejercicio del Presupuesto de Egresos por Capítulo del Gasto Al 30/jun./2024**

Utr: GABRIEL  
Roc: rptEstadoPresupuestoEgresos

Fecha y hora de Impresión: 03/jul./2024 11:08 a. m.

Proyecto/Proceso: 68

Objeto del Gasto	Aprobado	Ampliaciones / (Reducciones)	Presupuesto Vigente	Comprometido	Presupuesto Disponible para Comprometer	Devengado	Comprometido No Devengado	Presupuesto Sin Devengar	Ejercido	Pagado	Cuentas por Pagar Deuda
<b>3000 SERVICIOS GENERALES</b>											
3400 SERVICIOS FINANCIEROS, BANCARIOS Y COMERCIA	\$0.00	\$7.16	\$7.16	\$0.00	\$7.16	\$0.00	\$0.00	\$7.16	\$0.00	\$0.00	\$0.00
3410 Servicios financieros y bancarios	\$0.00	\$7.16	\$7.16	\$0.00	\$7.16	\$0.00	\$0.00	\$7.16	\$0.00	\$0.00	\$0.00
3411 Servicios financieros y bancarios	\$0.00	\$7.16	\$7.16	\$0.00	\$7.16	\$0.00	\$0.00	\$7.16	\$0.00	\$0.00	\$0.00
<b>4000 TRANSFERENCIAS, ASIGNACIONES, SUBSIDIO</b>											
4400 AYUDAS SOCIALES	\$0.00	\$305,958.30	\$305,958.30	\$88,150.00	\$217,808.30	\$88,150.00	\$0.00	\$217,808.30	\$88,150.00	\$88,150.00	\$0.00
4420 Becas y otras ayudas para programas de capacitación	\$0.00	\$305,958.30	\$305,958.30	\$88,150.00	\$217,808.30	\$88,150.00	\$0.00	\$217,808.30	\$88,150.00	\$88,150.00	\$0.00
4421 Becas y otras ayudas para programas de capacitación	\$0.00	\$305,958.30	\$305,958.30	\$88,150.00	\$217,808.30	\$88,150.00	\$0.00	\$217,808.30	\$88,150.00	\$88,150.00	\$0.00
<b>Total</b>	<b>\$0.00</b>	<b>\$305,965.46</b>	<b>\$305,965.46</b>	<b>\$88,150.00</b>	<b>\$217,815.46</b>	<b>\$88,150.00</b>	<b>\$0.00</b>	<b>\$217,815.46</b>	<b>\$88,150.00</b>	<b>\$88,150.00</b>	<b>\$0.00</b>

  
M. en A. P. Fernando Fierro Ferrusca Ortiz  
Rector

  
L.A. Wendy América Maldonado Morales  
Encargada del Despacho de la Dirección de Administración y Finanzas

**UNIVERSIDAD TECNOLÓGICA DE SAN JUAN DEL RIO  
QUERETARO**

**Estado del Ejercicio del Presupuesto de Egresos por Capítulo del Gasto Al 30/jun./2024  
Proyecto/Proceso: 74**



Usr: GABRIEL  
Rep: rptEstadoPresupuestoEgresos

Fecha y hora de Impresión: 03/jul/2024 11:09 a. m.

Objeto del Gasto	Aprobado	Ampliaciones / (Reducciones)	Presupuesto Disponible para Comprometer		Devengado	Comprometido No Devengado	Presupuesto Sin Devengar	Ejercido	Pagado	Cuentas por Pagar Deuda
			Vigente	Comprometido						
4000 TRANSFERENCIAS, ASIGNACIONES, SUBSIDIO	\$0.00	\$40,000.11	\$40,000.11	\$0.00	\$0.00	\$0.00	\$40,000.11	\$0.00	\$0.00	\$0.00
4400 AYUDAS SOCIALES	\$0.00	\$40,000.11	\$40,000.11	\$0.00	\$0.00	\$0.00	\$40,000.11	\$0.00	\$0.00	\$0.00
4420 Becas y otras ayudas para programas de capacitación	\$0.00	\$40,000.11	\$40,000.11	\$0.00	\$0.00	\$0.00	\$40,000.11	\$0.00	\$0.00	\$0.00
4421 Becas y otras ayudas para programas de capacitación	\$0.00	\$40,000.11	\$40,000.11	\$0.00	\$0.00	\$0.00	\$40,000.11	\$0.00	\$0.00	\$0.00
<b>Total</b>	\$0.00	\$40,000.11	\$40,000.11	\$0.00	\$0.00	\$0.00	\$40,000.11	\$0.00	\$0.00	\$0.00

M. en A. P. Fernando Filimon Ferrusca Ortiz  
Reclut

L.A. Wendy A. Arrieta Maldonado Morales  
Encargada del Despacho de la Dirección de Administración y Finanzas

**UNIVERSIDAD TECNOLÓGICA DE SAN JUAN DEL RIO  
QUERÉTARO**

**Estado del Ejercicio del Presupuesto de Egresos por Capítulo del Gasto Al 30/jun./2024**

Proyecto/Proceso: 75



Utr: GABRIEL  
Rep: rptEstadoPresupuestoEgresos

Fecha y hora de Impresión: 03/jul./2024 11:08 a. m.

Objeto del Gasto	Aprobado	Ampliaciones / (Reducciones)	Presupuesto Vigente	Comprometido	Presupuesto Disponible para Comprometer	Devengado	Comprometido No Devengado	Presupuesto Sin Devengar	Ejercicio	Pagado	Cuentas por Pagar Deuda
<b>5000 BIENES MUEBLES, INMUEBLES E INTANGIBLE:</b>	\$0.00	\$445,622.25	\$445,622.25	\$445,622.25	\$0.00	\$445,622.25	\$0.00	\$0.00	\$445,622.25	\$445,622.25	\$0.00
<b>5100 MOBILIARIO Y EQUIPO DE ADMINISTRACIÓN</b>	\$0.00	\$39,646.96	\$39,646.96	\$39,646.96	\$0.00	\$39,646.96	\$0.00	\$0.00	\$39,646.96	\$39,646.96	\$0.00
5150 Equipo de cómputo y de tecnologías de la información	\$0.00	\$39,646.96	\$39,646.96	\$39,646.96	\$0.00	\$39,646.96	\$0.00	\$0.00	\$39,646.96	\$39,646.96	\$0.00
5151 Equipo de cómputo y de tecnología de la información	\$0.00	\$39,646.96	\$39,646.96	\$39,646.96	\$0.00	\$39,646.96	\$0.00	\$0.00	\$39,646.96	\$39,646.96	\$0.00
<b>5300 EQUIPO E INSTRUMENTAL MÉDICO Y DE LABORATOR</b>	\$0.00	\$405,975.29	\$405,975.29	\$405,975.29	\$0.00	\$405,975.29	\$0.00	\$0.00	\$405,975.29	\$405,975.29	\$0.00
5320 Instrumental médico y de laboratorio	\$0.00	\$405,975.29	\$405,975.29	\$405,975.29	\$0.00	\$405,975.29	\$0.00	\$0.00	\$405,975.29	\$405,975.29	\$0.00
5321 Instrumental médico y de laboratorio	\$0.00	\$405,975.29	\$405,975.29	\$405,975.29	\$0.00	\$405,975.29	\$0.00	\$0.00	\$405,975.29	\$405,975.29	\$0.00
<b>Total</b>	\$0.00	\$445,622.25	\$445,622.25	\$445,622.25	\$0.00	\$445,622.25	\$0.00	\$0.00	\$445,622.25	\$445,622.25	\$0.00

M. en A. P. Fermanio Fiermón Ferrusca Ortiz  
Rector


L.A. Wendy América Maldonado Morales  
Encargada del Despacho de la Dirección de Administración y Finanzas

*P*

**UNIVERSIDAD TECNOLÓGICA DE SAN JUAN DEL RIO  
QUERETARO**  
Estado del Ejercicio del Presupuesto de Egresos por Capítulo del Gasto Al 30/jun./2024  
Proyecto/Proceso: 77

Objeto del Gasto	Aprobado	Ampliaciones / (Reducciones)	Presupuesto Vigente	Comprometido	Presupuesto Disponible para Comprometer	Devengado	Comprometido No Devengado	Presupuesto Sin Devengar	Ejercido	Pagado	Cuentas por Pagar Deuda
2000 MATERIALES Y SUMINISTROS	\$0.00	\$39,906.27	\$39,906.27	\$0.00	\$39,906.27	\$0.00	\$0.00	\$39,906.27	\$0.00	\$0.00	\$0.00
2100 MATERIALES DE ADMINISTRACIÓN, EMISIÓN DE DOC	\$0.00	\$39,906.27	\$39,906.27	\$0.00	\$39,906.27	\$0.00	\$0.00	\$39,906.27	\$0.00	\$0.00	\$0.00
2110 Materiales, útiles y equipos menores de oficina	\$0.00	\$39,906.27	\$39,906.27	\$0.00	\$39,906.27	\$0.00	\$0.00	\$39,906.27	\$0.00	\$0.00	\$0.00
2111 Materiales, útiles y equipos menores de oficina	\$0.00	\$39,906.27	\$39,906.27	\$0.00	\$39,906.27	\$0.00	\$0.00	\$39,906.27	\$0.00	\$0.00	\$0.00
<b>Total</b>	\$0.00	\$39,906.27	\$39,906.27	\$0.00	\$39,906.27	\$0.00	\$0.00	\$39,906.27	\$0.00	\$0.00	\$0.00

  
M. en A. P. Fernando Fierro Ferrusca Ortiz  
Rector

  
L.A. Wendy Arrieta Maldonado Morales  
Encargada del Despacho de la Dirección de Administración y Finanzas

# UNIVERSIDAD TECNOLÓGICA DE SAN JUAN DEL RIO QUERETARO

**Estado del Ejercicio del Presupuesto de Egresos por Capítulo del Gasto Al 30/jun./2024**  
Proyecto/Proceso: 80



Utr: GABRIEL  
Rep: rptEstadoPresupuestoEgresos

Fecha y hora de Impresión | 03/jul./2024  
11:10 a. m.

Objeto del Gasto	Aprobado	Ampliaciones / (Reducciones)	Presupuesto Vigente	Comprometido	Presupuesto Disponibile para Comprometer	Devengado	Comprometido No Devengado	Presupuesto Sin Devengar	Ejercido	Pagado	Cuentas por Pagar Deuda
<b>3000 SERVICIOS GENERALES</b>	\$0.00	\$3.09	\$3.09	\$0.00	\$3.09	\$0.00	\$0.00	\$3.09	\$0.00	\$0.00	\$0.00
<b>3400 SERVICIOS FINANCIEROS, BANCARIOS Y COMERCIA</b>	\$0.00	\$3.09	\$3.09	\$0.00	\$3.09	\$0.00	\$0.00	\$3.09	\$0.00	\$0.00	\$0.00
3410 Servicios financieros y bancarios	\$0.00	\$3.09	\$3.09	\$0.00	\$3.09	\$0.00	\$0.00	\$3.09	\$0.00	\$0.00	\$0.00
3411 Servicios financieros y bancarios	\$0.00	\$3.09	\$3.09	\$0.00	\$3.09	\$0.00	\$0.00	\$3.09	\$0.00	\$0.00	\$0.00
<b>4000 TRANSFERENCIAS, ASIGNACIONES, SUBSIDIO</b>	\$0.00	\$3,510,009.23	\$3,510,009.23	\$3,472,935.61	\$37,073.62	\$3,472,935.61	\$0.00	\$37,073.62	\$3,472,935.61	\$3,472,935.61	\$0.00
<b>4400 AYUDAS SOCIALES</b>	\$0.00	\$3,510,009.23	\$3,510,009.23	\$3,472,935.61	\$37,073.62	\$3,472,935.61	\$0.00	\$37,073.62	\$3,472,935.61	\$3,472,935.61	\$0.00
4420 Becas y otras ayudas para programas de capacitación	\$0.00	\$3,510,009.23	\$3,510,009.23	\$3,472,935.61	\$37,073.62	\$3,472,935.61	\$0.00	\$37,073.62	\$3,472,935.61	\$3,472,935.61	\$0.00
4421 Becas y otras ayudas para programas de capacitación	\$0.00	\$3,510,009.23	\$3,510,009.23	\$3,472,935.61	\$37,073.62	\$3,472,935.61	\$0.00	\$37,073.62	\$3,472,935.61	\$3,472,935.61	\$0.00
<b>Total</b>	<b>\$0.00</b>	<b>\$3,510,012.32</b>	<b>\$3,510,012.32</b>	<b>\$3,472,935.61</b>	<b>\$37,076.71</b>	<b>\$3,472,935.61</b>	<b>\$0.00</b>	<b>\$37,076.71</b>	<b>\$3,472,935.61</b>	<b>\$3,472,935.61</b>	<b>\$0.00</b>

M. en A. P. Fernando Filemon Ferrusca Ortiz  
Rector

L.A. Wendy Amférica Maidonado Morales  
Encargada del Despacho de la Dirección de Administración y Finanzas

**UNIVERSIDAD TECNOLÓGICA DE SAN JUAN DEL RIO  
QUERETARO**

**Estado del Ejercicio del Presupuesto de Egresos por Capítulo del Gasto Al 30/jun./2024**

Proyecto/Proceso: 81



Ucr: GABRIEL

Rep: rptEstadoPresupuestoEgresos

Fecha y hora de Impresión: 03/jul./2024 11:11 a. m.

Objeto del Gasto	Aprobado	Ampliaciones / (Reducciones)	Presupuesto		Devengado	Comprometido No Devengado	Presupuesto Sin Devengar	Ejercido	Pagado	Cuentas por Pagar Deuda
			Vigente	Comprometido						
<b>2000 MATERIALES Y SUMINISTROS</b>										
2500 PRODUCTOS QUÍMICOS, FARMACÉUTICOS Y DE LAB.	\$0.00	\$213,668.00	\$213,668.00	\$0.00	\$0.00	\$0.00	\$213,668.00	\$0.00	\$0.00	\$0.00
2550 Materiales, accesorios y suministros de laboratorio	\$0.00	\$213,668.00	\$213,668.00	\$0.00	\$0.00	\$0.00	\$213,668.00	\$0.00	\$0.00	\$0.00
2551 Materiales, accesorios y suministros de laboratorio	\$0.00	\$213,668.00	\$213,668.00	\$0.00	\$0.00	\$0.00	\$213,668.00	\$0.00	\$0.00	\$0.00
<b>4000 TRANSFERENCIAS, ASIGNACIONES, SUBSIDIO</b>										
4400 AYUDAS SOCIALES	\$0.00	\$66,332.00	\$66,332.00	\$0.00	\$0.00	\$0.00	\$66,332.00	\$0.00	\$0.00	\$0.00
4420 Becas y otras ayudas para programas de capacitación	\$0.00	\$66,332.00	\$66,332.00	\$0.00	\$0.00	\$0.00	\$66,332.00	\$0.00	\$0.00	\$0.00
4421 Becas y otras ayudas para programas de capacitación	\$0.00	\$66,332.00	\$66,332.00	\$0.00	\$0.00	\$0.00	\$66,332.00	\$0.00	\$0.00	\$0.00
<b>Total</b>	<b>\$0.00</b>	<b>\$280,000.00</b>	<b>\$280,000.00</b>	<b>\$0.00</b>	<b>\$0.00</b>	<b>\$0.00</b>	<b>\$280,000.00</b>	<b>\$0.00</b>	<b>\$0.00</b>	<b>\$0.00</b>

M. en A. P. Fernando Filmon Ferrusca Ortiz  
Rector

L.A. Wendy Arrieta Malonado Morales  
Encargada del Despacho de la Dirección de Administración y Finanzas

**UNIVERSIDAD TECNOLÓGICA DE SAN JUAN DEL RIO  
QUERETARO**  
Estado del Ejercicio del Presupuesto de Egresos por Capítulo del Gasto Al 30/jun./2024  
Proyecto/Proceso: 82



Fecha y hora de Impresión: 03/jul./2024 11:11 a. m.

Objeto del Gasto	Aprobado	Ampliaciones / (Reducciones)	Presupuesto Vigente	Presupuesto Disponible para Comprometer	Devengado	Comprometido No Devengado	Presupuesto Sin Devenegar	Ejercido	Pagado	Cuentas por Pagar Deuda
4000 TRANSFERENCIAS, ASIGNACIONES, SUBSIDIO	\$0.00	\$120,600.00	\$120,600.00	\$120,600.00	\$0.00	\$0.00	\$120,600.00	\$0.00	\$0.00	\$0.00
4400 AYUDAS SOCIALES	\$0.00	\$120,600.00	\$120,600.00	\$120,600.00	\$0.00	\$0.00	\$120,600.00	\$0.00	\$0.00	\$0.00
4420 Becas y otras ayudas para programas de capacitación	\$0.00	\$120,600.00	\$120,600.00	\$120,600.00	\$0.00	\$0.00	\$120,600.00	\$0.00	\$0.00	\$0.00
4421 Becas y otras ayudas para programas de capacitación	\$0.00	\$120,600.00	\$120,600.00	\$120,600.00	\$0.00	\$0.00	\$120,600.00	\$0.00	\$0.00	\$0.00
<b>Total</b>	\$0.00	\$120,600.00	\$120,600.00	\$120,600.00	\$0.00	\$0.00	\$120,600.00	\$0.00	\$0.00	\$0.00

*[Signature]*  
M. en A. P. Fernando Filmon Ferrusca Ortiz  
Revisor

*[Signature]*  
L.A. Wendy América Maldonado Morales  
Encargada del Despacho de la Dirección de Administración y Finanzas

*[Handwritten mark]*

# UNIVERSIDAD TECNOLÓGICA DE SAN JUAN DEL RIO QUERETARO

Estado del Ejercicio del Presupuesto de Egresos por Capítulo del Gasto Al 30/jun./2024  
Proyecto/Proceso: 83



Usr: GABRIEL  
Rep: rptEstadoPresupuestoEgresos

Fecha y hora de Impresión | 03/jul./2024 11:12 a. m.

Objeto del Gasto	Aprobado	Ampliaciones / (Reducciones)	Presupuesto Vigente	Presupuesto Disponible para Comprometer		Devengado	Comprometido No Devengado	Presupuesto Sin Devenegar	Ejercido	Pagado	Cuentas por Pagar Deuda
				Comprometido	Disponibles						
4000 TRANSFERENCIAS, ASIGNACIONES, SUBSIDIO	\$0.00	\$1,272,441.89	\$1,272,441.89	\$1,150,940.87	\$121,501.02	\$1,150,940.87	\$0.00	\$121,501.02	\$1,150,940.87	\$1,150,940.87	\$0.00
4400 AYUDAS SOCIALES	\$0.00	\$1,272,441.89	\$1,272,441.89	\$1,150,940.87	\$121,501.02	\$1,150,940.87	\$0.00	\$121,501.02	\$1,150,940.87	\$1,150,940.87	\$0.00
4420 Becas y otras ayudas para programas de capacitación	\$0.00	\$1,272,441.89	\$1,272,441.89	\$1,150,940.87	\$121,501.02	\$1,150,940.87	\$0.00	\$121,501.02	\$1,150,940.87	\$1,150,940.87	\$0.00
4421 Becas y otras ayudas para programas de capacitación	\$0.00	\$1,272,441.89	\$1,272,441.89	\$1,150,940.87	\$121,501.02	\$1,150,940.87	\$0.00	\$121,501.02	\$1,150,940.87	\$1,150,940.87	\$0.00
<b>Total</b>	\$0.00	\$1,272,441.89	\$1,272,441.89	\$1,150,940.87	\$121,501.02	\$1,150,940.87	\$0.00	\$121,501.02	\$1,150,940.87	\$1,150,940.87	\$0.00

M. en A. P. Fernando Filmon Ferrusca Ortiz  
Rector

L.A. Wendy Arrieta Maldonado Morales  
Encargada del Despacho de la Dirección de Administración y Finanzas



# UNIVERSIDAD TECNOLÓGICA DE SAN JUAN DEL RIO QUERETARO

Estado del Ejercicio del Presupuesto de Egresos por Capítulo del Gasto Al 30/jun./2024  
Proyecto/Proceso: 84



Ucr: GABRIEL  
Rep: rptEstadoPresupuestoEgresos

Fecha y hora de Impresión | 03/jul/2024 11:13 a. m.

Objeto del Gasto	Aprobado	Ampliaciones / (Reducciones)	Presupuesto Vigente	Presupuesto Disponibile para Comprometer	Comprometido	Devengado	Comprometido No Devengado	Presupuesto Sin Devengar	Ejercido	Pagado	Cuentas por Pagar/Deuda
5000 BIENES MUEBLES, INMUEBLES E INTANGIBLE:	\$0.00	\$2,000,000.00	\$2,000,000.00	\$2,000,000.00	\$0.00	\$0.00	\$0.00	\$2,000,000.00	\$0.00	\$0.00	\$0.00
5100 MOBILIARIO Y EQUIPO DE ADMINISTRACIÓN	\$0.00	\$2,000,000.00	\$2,000,000.00	\$2,000,000.00	\$0.00	\$0.00	\$0.00	\$2,000,000.00	\$0.00	\$0.00	\$0.00
5150 Equipo de cómputo y de tecnologías de la información	\$0.00	\$2,000,000.00	\$2,000,000.00	\$2,000,000.00	\$0.00	\$0.00	\$0.00	\$2,000,000.00	\$0.00	\$0.00	\$0.00
5151 Equipo de cómputo y de tecnología de la información	\$0.00	\$2,000,000.00	\$2,000,000.00	\$2,000,000.00	\$0.00	\$0.00	\$0.00	\$2,000,000.00	\$0.00	\$0.00	\$0.00
<b>Total</b>	<b>\$0.00</b>	<b>\$2,000,000.00</b>	<b>\$2,000,000.00</b>	<b>\$2,000,000.00</b>	<b>\$0.00</b>	<b>\$0.00</b>	<b>\$0.00</b>	<b>\$2,000,000.00</b>	<b>\$0.00</b>	<b>\$0.00</b>	<b>\$0.00</b>

M. en A. P. Fernando Pierrón Ferrusca Ortiz  
Rector

L.A. Wendy América Maldonado Morales  
Encargada del Despacho de la Dirección de Administración y Finanzas

**UNIVERSIDAD TECNOLÓGICA DE SAN JUAN DEL RIO  
QUERETARO**

**Estado del Ejercicio del Presupuesto de Egresos por Capítulo del Gasto Al 30/jun./2024**


Proyecto/Proceso: 85




Ufr: GABRIEL  
Rep: rptEstadoPresupuestoEgresos

Fecha y hora de Impresión: 03/jul./2024 11:13 a. m.

Objeto del Gasto	Aprobado	Ampliaciones / (reducciones)	Presupuesto Vigente	Comprometido	Presupuesto Disponible para Comprometer	Devengado	Comprometido No Devengado	Presupuesto Sin Devengar	Ejercido	Pagado	Cuentas por Pagar Deuda
<b>2000 MATERIALES Y SUMINISTROS</b>	<b>\$0.00</b>	<b>\$1,780,000.00</b>	<b>\$1,780,000.00</b>	<b>\$0.00</b>	<b>\$1,780,000.00</b>	<b>\$0.00</b>	<b>\$0.00</b>	<b>\$1,780,000.00</b>	<b>\$0.00</b>	<b>\$0.00</b>	<b>\$0.00</b>
<b>2500 PRODUCTOS QUÍMICOS, FARMACÉUTICOS Y DE LABC</b>	<b>\$0.00</b>	<b>\$1,780,000.00</b>	<b>\$1,780,000.00</b>	<b>\$0.00</b>	<b>\$1,780,000.00</b>	<b>\$0.00</b>	<b>\$0.00</b>	<b>\$1,780,000.00</b>	<b>\$0.00</b>	<b>\$0.00</b>	<b>\$0.00</b>
2550 Materiales, accesorios y suministros de laboratorio	\$0.00	\$1,780,000.00	\$1,780,000.00	\$0.00	\$1,780,000.00	\$0.00	\$0.00	\$1,780,000.00	\$0.00	\$0.00	\$0.00
2551 Materiales, accesorios y suministros de laboratorio	\$0.00	\$1,780,000.00	\$1,780,000.00	\$0.00	\$1,780,000.00	\$0.00	\$0.00	\$1,780,000.00	\$0.00	\$0.00	\$0.00
<b>Total</b>	<b>\$0.00</b>	<b>\$1,780,000.00</b>	<b>\$1,780,000.00</b>	<b>\$0.00</b>	<b>\$1,780,000.00</b>	<b>\$0.00</b>	<b>\$0.00</b>	<b>\$1,780,000.00</b>	<b>\$0.00</b>	<b>\$0.00</b>	<b>\$0.00</b>


  
 M. en A. P. Fernando Fierro Femusca Ortiz  
 Rector


  
 L.A. Wendy América Maldonado Morales  
 Encargada del Despacho de la Dirección de Administración y Finanzas

