

ESTADOS FINANCIEROS

AL 30 DE SEPTIEMBRE DEL 2022

Vo. Bo.

América
**C. PRIV. WENDY AMÉRICA MALDONADO
MORALES**
ENCARGADA DEL DESPACHO DE LA
DIRECCIÓN DE ADMINISTRACIÓN Y FINANZAS

AUTORIZÓ

Ferrusca
**M. EN A. P. FERNANDO FILEMÓN FERRUSCA
ORTIZ**
RECTOR



Concepto	2022	2021
INGRESOS Y OTROS BENEFICIOS		
Ingresos de la Gestión	17,314,611	21,053,178
Impuestos	0	0
Cuotas y Aportaciones de Seguridad Social	0	0
Contribuciones de Mejoras	0	0
Derechos	0	0
Productos	50,256	51,706
Aprovechamientos	0	0
Ingresos por Venta de Bienes y Prestación de Servicios	17,264,355	21,901,383
Participaciones, Aportaciones, Convenios, Incentivos Derivados de la Colaboración Fiscal, Fondos Distintos de Aportaciones, Transferencias, Asignaciones, Subsidios y Subvenciones, y Pensiones y Jubilaciones	106,576,787	153,046,616
Participaciones, Aportaciones, Convenios, Incentivos Derivados de la Colaboración Fiscal, Fondos Distintos de Aportaciones	0	0
Transferencias, Asignaciones, Subsidios y Subvenciones, y Pensiones y Jubilaciones	106,576,787	153,046,616
Otros Ingresos y Beneficios	20,639	229,420
Ingresos Financieros	0	0
Incremento por Variación de Inventarios	0	0
Disminución del Exceso de Estimaciones por Pérdida o Deterioro u Obsolescencia	0	0
Disminución del Exceso de Provisiones	0	0
Otros Ingresos y Beneficios Varios	20,639	229,420
Total de Ingresos y Otros Beneficios	123,914,037	175,229,214
GASTOS Y OTRAS PÉRDIDAS		
Gastos de Funcionamiento	107,770,939	156,956,887
Servicios Personales	78,041,139	111,289,311
Materiales y Suministros	3,696,583	6,653,237
Servicios Generales	26,033,217	36,017,120
Transferencias, Asignaciones, Subsidios y Otras Ayudas	5,408,333	6,991,494
Transferencias Internas y Asignaciones al Sector Público	0	0
Transferencias al Resto del Sector Público	0	0
Subsidios y Subvenciones	0	0
Ayudas Sociales	1,979,597	2,964,712
Pensionamientos y Jubilaciones	3,428,737	4,026,783
Transferencias a Fideicomisos, Mandatos y Contratos Análogos	0	0
Transferencias a la Seguridad Social	0	0
Donativos	0	0
Transferencias al Exterior	0	0
Participaciones y Aportaciones	0	0
Participaciones	0	0
Aportaciones	0	0
Convenios	0	0
Intereses, Comisiones y Otros Gastos de la Deuda Pública	0	0
Intereses de la Deuda Pública	0	0
Comisiones de la Deuda Pública	0	0
Gastos de la Deuda Pública	0	0
Costo por Coberturas	0	0
Ayudas Financieras	0	0
Otros Gastos y Pérdidas Extraordinarias	7,752,270	10,093,560
Estimaciones, Depreciaciones, Deterioros, Obsolescencia y Provisiones	7,752,270	10,093,560
Disminución de Inventarios	0	0
Aumento por Insuficiencia de Estimaciones por Pérdida o Deterioro y Aumento por Insuficiencia de Provisiones	0	0
Otros Gastos	0	0
Inversión Pública	0	0
Inversión Pública no Capitalizable	0	0
Total de Gastos y Otras Pérdidas	120,931,542	174,041,722
Resultados del Ejercicio (Ahorro/Desahorro)	2,982,495	1,187,492

Bajo protesta de decir verdad declaramos que los Estados Financieros y sus Notas son razonablemente correctos y responsabilidad del emisor

M. en U. P. Fernando Filemón Ferrusca Ortiz
Rector

C. Priv. Wendy América Maldonado Morales
Encargada de Despacho de Dirección de
Administración y Finanzas

CONCEPTO	Año	2022	2021	CONCEPTO	Año	2022	2021
ACTIVO				PASIVO			
Activo Circulante				Activo Circulante			
Efectivo y Equivalentes	30,506,299	26,133,117	20,935,564	Cuentas por Pagar a Corto Plazo	0	0	7,079,288
Derechos a Recibir Efectivo o Equivalentes	323,201	0	0	Documentos por Pagar a Corto Plazo	0	0	0
Derechos a Recibir Bienes o Servicios	19,708	0	0	Porción a Corto Plazo de la Deuda Pública a Largo Plazo	0	0	0
Inventarios	0	0	0	Títulos y Valores a Corto Plazo	0	0	0
Almacenes	0	0	0	Pasivos Diferidos a Corto Plazo	0	0	0
Estimación por Pérdida o Deterioro de Activos Circulantes	0	0	0	Fondos y Bienes de Terceros en Garantía y/o Administración a Corto Plazo	0	0	0
Otros Activos Circulantes	0	0	0	Provisiones a Corto Plazo	0	0	0
Total de Activos Circulantes	30,849,208	26,133,117	2,935,564	Total de Pasivos Circulantes	2,935,564	0	7,079,288
Activo No Circulante				Activo No Circulante			
Inversiones Financieras a Largo Plazo	0	0	0	Cuentas por Pagar a Largo Plazo	0	0	0
Derechos a Recibir Efectivo o Equivalentes a Largo Plazo	0	0	0	Documentos por Pagar a Largo Plazo	0	0	0
Bienes Inmuebles, Infraestructura y Construcciones en Proceso	420,538,394	420,538,394	420,538,394	Deuda Pública a Largo Plazo	0	0	0
Bienes Muebles	133,323,188	132,221,455	132,221,455	Pasivos Diferidos a Largo Plazo	0	0	0
Activos Intangibles	1,023,683	1,023,683	1,023,683	Fondos y Bienes de Terceros en Garantía y/o en Administración a Largo Plazo	0	0	0
Depreciación, Deterioro y Amortización Acumulada de Bienes	-54,704,106	-46,949,992	-46,949,992	Provisiones a Largo Plazo	0	0	0
Activos Diferidos	51,866	51,866	51,866	Total de Pasivos No Circulantes	0	0	0
Estimación por Pérdida o Deterioro de Activos no Circulantes	0	0	0	Total del Pasivo	2,935,564	0	7,079,288
Otros Activos no Circulantes	0	0	0	HACIENDA PÚBLICA/ PATRIMONIO			
Total de Activos No Circulantes	500,233,025	506,885,416	506,885,416	Hacienda Pública/Patrimonio Contribuido	218,408,129	218,408,129	218,408,129
Total del Activo	531,082,233	533,018,533	533,018,533	Aportaciones	217,625,129	217,625,129	217,625,129
				Donaciones de Capital	779,000	779,000	779,000
				Actualización de la Hacienda Pública / Patrimonio	0	0	0
				Hacienda Pública/Patrimonio Generado	308,738,541	308,738,541	307,531,116
				Resultados del Ejercicio (Ahorro / Desahorro)	2,982,495	2,982,495	1,187,492
				Resultados de Ejercicios Anteriores	48,267,917	48,267,917	47,863,641
				Revaluos	257,064,619	257,064,619	257,064,619
				Reservas	1,425,364	1,425,364	1,425,364
				Rectificaciones de Resultados de Ejercicios Anteriores	-1,854	-1,854	0
				Exceso o Insuficiencia en la Actualización de la Hacienda Pública/Patrimonio	0	0	0
				Resultado por Posición Monetaria	0	0	0
				Resultado por Tenencia de Activos no Monetarios	0	0	0
				Total Hacienda Pública/ Patrimonio	528,146,670	528,146,670	525,939,245
				Total del Pasivo y Hacienda Pública / Patrimonio	531,082,233	531,082,233	533,018,533

Bajo protesta de decir verdad declaramos que los Estados Financieros y sus Notas son razonablemente correctos y responsabilidad del emisor

M. en A. P. Fernando Ferrusca Ortiz
Revisor

C. Priv. Wendy América Maldonado Morales
Encargada de Despacho de Dirección de Administración y Finanzas

Concepto	Hacienda Pública/Patrimonio Contribuido	Hacienda Pública/Patrimonio Generado de Ejercicios Anteriores	Hacienda Pública/Patrimonio Generado del Ejercicio	Exceso o Insuficiencia en la Actualización de la Hacienda Pública / Patrimonio	TOTAL
HACIENDA PÚBLICA/PATRIMONIO CONTRIBUIDO NETO DE 2021	218,408,129				218,408,129
Aportaciones	217,629,129				217,629,129
Donaciones de Capital	779,000				779,000
Actualización de la Hacienda Pública/Patrimonio	0				0
HACIENDA PÚBLICA /PATRIMONIO GENERADO NETO DE 2021		306,343,624	1,187,492		307,531,116
Resultados del Ejercicio (Ahorro/Desahorro)			1,187,492		1,187,492
Resultados de Ejercicios Anteriores		47,853,641			47,853,641
Revalúos		257,064,619	0		257,064,619
Reservas		1,425,364			1,425,364
Rectificaciones de Resultados de Ejercicios Anteriores		0			0
EXCESO O INSUFICIENCIA EN LA ACTUALIZACIÓN DE LA HACIENDA PÚBLICA/ PATRIMONIO NETO DE 2021			0		0
Resultado por Posición Monetaria			0		0
Resultado por Tenencia de Activos no Monetarios			0		0
HACIENDA PÚBLICA / PATRIMONIO NETO FINAL DE 2021	218,408,129	306,343,624	1,187,492	0	525,939,245
CAMBIOS EN LA HACIENDA PÚBLICA/PATRIMONIO CONTRIBUIDO NETO DE 2022	0				0
Aportaciones	0				0
Donaciones de Capital	0				0
Actualización de la Hacienda Pública/Patrimonio	0				0
VARIACIONES DE LA HACIENDA PÚBLICA / PATRIMONIO GENERADO NETO DE 2022	414,276		1,793,149		2,207,425
Resultados del Ejercicio (Ahorro/Desahorro)			2,992,495		2,992,495
Resultados de Ejercicios Anteriores	414,276		-1,187,492		-773,216
Revalúos	0		0		0
Reservas	0		0		0
Rectificaciones de Resultados de Ejercicios Anteriores			-1,854		-1,854
CAMBIOS EN EL EXCESO O INSUFICIENCIA EN LA ACTUALIZACIÓN DE LA HACIENDA PÚBLICA/ PATRIMONIO NETO DE 2022			0		0
Resultado por Posición Monetaria			0		0
Resultado por Tenencia de Activos no Monetarios			0		0
HACIENDA PÚBLICA / PATRIMONIO NETO FINAL DE 2022	218,408,129	306,757,900	2,990,641	0	528,146,670

Bajo protesta de decir verdad declaramos que los Estados Financieros y sus Notas son razonablemente correctos y responsabilidad del emisor

M. en A. P. Fernando Fierro Ferrusca Ortiz
Revisor

C. Prv. Weny América Maldonado Morales
Encargada de Despacho de Dirección de Administración y Finanzas

Concepto	Origen	Aplicación
ACTIVO	7,754,124	5,817,824
Activo Circulante	0	4,716,091
Efectivo y Equivalentes	0	4,373,182
Derechos a Recibir Efectivo o Equivalentes	0	323,201
Derechos a Recibir Bienes o Servicios	0	19,708
Inventarios	0	0
Almacenes	0	0
Estimación por Pérdida o Deterioro de Activos Circulantes	0	0
Otros Activos Circulantes	0	0
Activo No Circulante	7,754,124	1,101,733
Inversiones Financieras a Largo Plazo	0	0
Derechos a Recibir Efectivo o Equivalentes a Largo Plazo	0	0
Bienes Inmuebles, Infraestructura y Construcciones en Proceso	0	0
Bienes Muebles	0	1,101,733
Activos Intangibles	0	0
Depreciación, Deterioro y Amortización Acumulada de Bienes	7,754,124	0
Activos Diferidos	0	0
Estimación por Pérdida o Deterioro de Activos no Circulantes	0	0
Otros Activos no Circulantes	0	0
PASIVO	0	4,143,725
Pasivo Circulante	0	4,143,725
Cuentas por Pagar a Corto Plazo	0	4,143,725
Documentos por Pagar a Corto Plazo	0	0
Porción a Corto Plazo de la Deuda Pública a Largo Plazo	0	0
Títulos y Valores a Corto Plazo	0	0
Pasivos Diferidos a Corto Plazo	0	0
Fondos y Bienes de Terceros en Garantía y/o Administración a Corto Plazo	0	0
Provisiones a Corto Plazo	0	0
Otros Pasivos a Corto Plazo	0	0
Pasivo No Circulante	0	0
Cuentas por Pagar a Largo Plazo	0	0
Documentos por Pagar a Largo Plazo	0	0
Deuda Pública a Largo Plazo	0	0
Pasivos Diferidos a Largo Plazo	0	0
Fondos y Bienes de Terceros en Garantía y/o en Administración a Largo Plazo	0	0
Provisiones a Largo Plazo	0	0
HACIENDA PÚBLICA/ PATRIMONIO	2,209,279	1,854
Hacienda Pública/Patrimonio Contribuido	0	0
Aportaciones	0	0
Donaciones de Capital	0	0
Actualización de la Hacienda Pública / Patrimonio	0	0
Hacienda Pública/Patrimonio Generado	2,209,279	1,854
Resultados del Ejercicio (Ahorro / Desahorro)	1,705,003	0
Resultados de Ejercicios Anteriores	414,276	0
Revalúos	0	0
Reservas	0	0
Rectificaciones de Resultados de Ejercicios Anteriores	0	1,854
Exceso o Insuficiencia en la Actualización de la Hacienda Pública/Patrimonio	0	0
Resultado por Posición Monetaria	0	0
Resultado por Tenencia de Activos no Monetarios	0	0

Bajo protesta de decir verdad declaramos que los Estados Financieros y sus Notas son razonablemente correctos y responsabilidad del emisor

M. en A. P. Fernando Filmon Ferrusca Ortiz
Rector

C. Priv. Wendy America Maldonado Morales
Encargada de Despacho de Dirección de
Administración y Finanzas

Concepto	2022	2021
Flujos de Efectivo de las Actividades de Operación		
Origen	123,751,827	175,229,214
Impuestos	0	0
Cuotas y Aportaciones de Seguridad Social	0	0
Contribuciones de mejoras	0	0
Derechos	0	0
Productos	50,256	51,796
Aprovechamientos	0	0
Ingresos por Venta de Bienes y Prestación de Servicios	17,172,784	22,130,803
Participaciones, Aportaciones, Convenios, Incentivos Derivados de la Colaboración Fiscal y Fondos Distintos de Aportaciones	0	0
Transferencias, Asignaciones, Subsidios y Subvenciones, y Pensiones y Jubilaciones	106,528,787	153,046,616
Otros Orígenes de Operación	0	0
Aplicación	118,276,912	166,289,994
Servicios Personales	78,041,139	109,151,656
Materiales y Suministros	3,696,583	6,653,237
Servicios Generales	25,830,750	38,127,934
Transferencias Internas y Asignaciones al Sector Público	0	0
Transferencias al resto del Sector Público	0	0
Subsidios y Subvenciones	0	0
Ayudas Sociales	1,979,597	2,964,712
Pensiones y Jubilaciones	3,428,737	4,026,783
Transferencias a Fideicomisos, Mandatos y Contratos Análogos	0	0
Transferencias a la Seguridad Social	0	0
Donativos	0	0
Transferencias al Exterior	0	0
Participaciones	0	0
Aportaciones	0	0
Convenios	0	0
Otras Aplicaciones de Operación	5,300,107	5,365,674
Flujos Netos de Efectivo por Actividades de Operación	5,474,915	8,939,220
Flujos de Efectivo de las Actividades de Inversión		
Origen	0	0
Bienes Inmuebles, Infraestructura y Construcciones en Proceso	0	0
Bienes Muebles	0	0
Otros Orígenes de Inversión	0	0
Aplicación	1,101,733	6,349,286
Bienes Inmuebles, Infraestructura y Construcciones en Proceso	0	0
Bienes Muebles	1,101,733	6,349,286
Otras Aplicaciones de Inversión	0	0
Flujos Netos de Efectivo por Actividades de Inversión	-1,101,733	-6,349,286
Flujo de Efectivo de las Actividades de Financiamiento		
Origen	0	0
Endeudamiento Neto	0	0
Interno	0	0
Externo	0	0
Otros Orígenes de Financiamiento	0	0
Aplicación	0	0
Servicios de la Deuda	0	0
Interno	0	0
Externo	0	0
Otras Aplicaciones de Financiamiento	0	0
Flujos netos de Efectivo por Actividades de Financiamiento	0	0
Incremento/Disminución Neta en el Efectivo y Equivalentes al Efectivo	4,373,182	2,589,934
Efectivo y Equivalentes al Efectivo al inicio del Ejercicio	26,133,117	23,543,184
Efectivo y Equivalentes al Efectivo al final del Ejercicio	30,506,299	26,133,117

Bajo protesta de decir verdad declaramos que los Estados Financieros y sus Notas son razonablemente correctos y responsabilidad del emisor

M. en A. P. Fernando Filémon Ferrusca Ortiz
Rector

C. Priv. Wendy América Maldonado Morales
Encargada de Despacho de Dirección de
Administración y Finanzas

Denominación de las Deudas	Moneda de Contratación	Institución o País Acreditador	Saldo Inicial del Periodo	Saldo Final del Periodo
DEUDA PÚBLICA				
Corto Plazo				
Deuda Interna				
Instituciones de Crédito	Peso	México	0	0
Títulos y Valores	Peso	México	0	0
Arrendamientos Financieros	Peso	México	0	0
Deuda Externa				
Organismos Financieros Internacionales	Peso	México	0	0
Deuda Bilateral	Peso	México	0	0
Títulos y Valores	Peso	México	0	0
Arrendamientos Financieros	Peso	México	0	0
Subtotal a Corto Plazo			0	0
Largo Plazo				
Deuda Interna				
Instituciones de Crédito	Peso	México	0	0
Títulos y Valores	Peso	México	0	0
Arrendamientos Financieros	Peso	México	0	0
Deuda Externa				
Organismos Financieros Internacionales	Peso	México	0	0
Deuda Bilateral	Peso	México	0	0
Títulos y Valores	Peso	México	0	0
Arrendamientos Financieros	Peso	México	0	0
Subtotal a Largo Plazo			0	0
Otros Pasivos				
	Peso	México	7,079,288	2,935,564
Total Deuda y Otros Pasivos			7,079,288	2,935,564

Bajo protesta de decir verdad declaramos que los Estados Financieros y sus Notas son razonablemente correctos y responsabilidad del emisor

M. en A. P. Fernando Filémon Ferrusca Ortiz

Rector

C. Priv. Wendy América Maldonado Morales
Encargada de Despacho de Dirección de
Administración y Finanzas

UNIVERSIDAD TECNOLÓGICA DE SAN JUAN DEL RÍO
Estado Analítico del Activo
Del 1 de Enero al 30 de Septiembre de 2022
(Pesos)

Concepto	Saldo Inicial 1	Cargos del Período 2	Abonos del Período 3	Saldo Final 4=(1+2-3)	Variación del Período (4-1)
ACTIVO					
Activo Circulante	26,133,117	364,070,570	359,354,479	30,849,208	4,716,091
Efectivo y Equivalentes	26,133,117	234,012,803	229,639,621	30,506,299	4,373,182
Derechos a Recibir Efectivo o Equivalentes	0	125,691,170	125,367,969	323,201	323,201
Derechos a Recibir Bienes o Servicios	0	4,366,598	4,346,889	19,708	19,708
Inventarios	0	0	0	0	0
Almacenes	0	0	0	0	0
Estimación por Pérdida o Deterioro de Activos Circulantes	0	0	0	0	0
Otros Activos Circulantes	0	0	0	0	0
Activo No Circulante	506,885,416	1,101,733	7,754,124	500,233,025	-6,652,391
Inversiones Financieras a Largo Plazo	0	0	0	0	0
Derechos a Recibir Efectivo o Equivalentes a Largo Plazo	0	0	0	0	0
Bienes Inmuebles, Infraestructura y Construcciones en Proceso	420,538,394	0	0	420,538,394	0
Bienes Muebles	132,221,455	1,101,733	0	133,323,188	1,101,733
Activos Intangibles	1,023,683	0	0	1,023,683	0
Depreciación, Deterioro y Amortización Acumulada de Bienes	-46,949,982	0	7,754,124	-54,704,106	-7,754,124
Activos Diferidos	51,866	0	0	51,866	0
Estimación por Pérdida o Deterioro de Activos no Circulantes	0	0	0	0	0
Otros Activos no Circulantes	0	0	0	0	0
TOTAL DEL ACTIVO	533,018,533	365,172,303	367,108,603	531,082,233	-1,936,300

Bajo protesta de decir verdad declaramos que los Estados Financieros y sus Notas son razonablemente correctos y responsabilidad del emisor

M. en A. P. Fernando Fierón Ferrusca Ortiz
Revisor

C. Priv. Wendy América Maldonado Morales
Encargada de Despacho de Dirección de Administración y Finanzas


UNIVERSIDAD TECNOLÓGICA DE SAN JUAN DEL RÍO
Informe de Pasivos Contingentes
Del 1 de Enero al 30 de Septiembre de 2022
(Pesos)

"En cumplimiento a lo dispuesto en los artículos 46, fracción I, inciso d, y 52 de la Ley General de Contabilidad Gubernamental, y de conformidad con lo establecido en el capítulo VII, numeral III, inciso g) del Manual de Contabilidad Gubernamental emitido por el CONAC, el ente público informa lo siguiente:"

Juicio	Concepto	Importe
001/2018/2	Juicio Ordinario Laboral: Myrna Escalona Vs Utsjr	\$142,000.00
9701/2020/2	Juicio Ordinario Laboral: Rosa Martha Rodriguez Leyva Vs Utsjr	\$150,000.00
955/2020/2	Juicio Ordinario Laboral: Luis Lopez Jimenez Vs Utsjr	\$245,000.00
1623/2021/2	Juicio Ordinario Laboral: Luvín Hernández Peralta Vs Utsjr	\$200,000.00
1627/2021/2	Juicio Ordinario Laboral: Manuel Hernández Peralta Vs Utsjr	\$200,000.00
1628/2021/2	Juicio Ordinario Laboral: Alicia Salazar García Vs Utsjr	\$200,000.00
1624/2021/2	Juicio Ordinario Laboral: Floriberto De Jesús Hernández Vs Utsjr	\$200,000.00
1626/2021/2	Juicio Ordinario Laboral: Tomas Lara Reyes Vs Utsjr	\$200,000.00
SJR/CI/2022/00826	Juicio Ordinario Laboral: Carolina Ramírez Vega Vs Utsjr	\$50,000.00
	Estudio Actuarial (Plan de pensiones, prima de antigüedad e indemnización)	\$108,706,864.64
	TOTAL	\$110,293,864.64

Bajo protesta de decir verdad declaramos que los Estados Financieros y sus Notas son razonablemente correctos y responsabilidad del emisor


M. en A. P. Fernando Ferrusca Ortiz
Rector


C. Priv. Wendy América Maldonado Morales
Encargada del Despacho de la Dirección de Administración y Finanzas

A efectos de cumplir con los ordenamientos contenidos en los artículos 46 y 49 de la Ley General de Contabilidad Gubernamental (LGCG), así como la normatividad emitida por el Consejo Nacional de Armonización Contable (CONAC), a continuación, se presentan las notas a los estados financieros al 30 DE SEPTIEMBRE DE 2022, mismas que se describen y enumeran de la siguiente manera:

- > a) Notas de Desglose
- > b) Notas de Memoria
- > c) Notas de Gestión Administrativa

a) NOTAS DE DESGLOSE:

i) Notas al estado de situación financiera

ACTIVO

Efectivo y equivalentes

1. La Universidad Tecnológica de San Juan del Río mantiene en este rubro principalmente en depósitos bancarios en cuentas de cheques e inversiones en valores a corto plazo, de gran liquidez fácilmente convertibles en efectivo y sujetos a riesgos poco significativos de cambios en valor, al 30 DE SEPTIEMBRE DE 2022 el efectivo y equivalentes se integran como sigue:

Fondos con Afectación Específica	Tipo	Monto
EFFECTIVO	FEDERAL/PROPIOS	\$ 53,000.00
CTA. 0104777670 (PROPIOS REFERENCIADOS)	PROPIOS	\$ 205,597.10
CTA. 0111591177 (SERVICIOS TECNOLOGICOS)	PROPIOS	\$ 520,207.84
CTA. 0111591134 (APOYO ESTADIAS)	PROPIOS	\$ 12,287.15
CTA. 65506642168 (NOMINA HONORARIOS)	ESTATAL	\$ 102,834.29
CTA. 65506881327 (ING. PROPIOS)	PROPIOS	\$ 3,777,072.65
CTA. 65507879843 (ESTATAL 2020)	ESTATAL	\$ 585,616.97
CTA. 65508434315 (ESTATAL 2021)	ESTATAL	\$ 1,023,235.07
CTA. 65508994718 (ESTATAL 2021. FORTALECIMIENTO FINANCIERO)	ESTATAL	\$ 1,249,807.23
CTA. 65509056994 (ESTATAL POR CONVENIO 2022)	ESTATAL	\$ 4,135,865.02
CTA. 65509065857 (ESTATAL 2022)	ESTATAL	\$ 536,844.10
CTA. 65509128411 (FEDERAL 2022)	FEDERAL	\$ 14,035,608.31
CTA. 65509082289 (NOMINAS UTSJR)	ESTATAL	\$ 2,029,439.40
CTA. 65509082184 (DEVOLUCIONES IMSS)	ESTATAL	\$ 230,547.50
CTA. 0112860086 (PROYECTO VINCULACIÓN)	ETIQUETADO	\$ 212,634.58
CTA. 0118489858 (PROGRAMA ESTANCIAS 2022)	ETIQUETADO	\$ 20,000.00
CTA. 0118828556 (NUEVOS TALENTOS 2022)	ETIQUETADO	\$ 172,800.00
CTA. 65-506782555 (CONTINGENCIAS)	ETIQUETADO	\$ 10,000.00
TOTAL		28,893,297.82

Así mismo se informa el tipo, monto y el plazo de las inversiones temporales, el cual es menor a tres meses al 30 DE SEPTIEMBRE DE 2022.

Inversiones Financieras	Tipo	Monto	Plazo
INV. SANTANDER(OBLIGACIONES LAB.)	INVERSIÓN	\$ 1,613,001.24	Diario
Total		1,613,001.24	

Derechos a recibir efectivo y equivalentes y bienes o servicios:

2. Corresponde integrar en este apartado por tipo de contribución, los montos al 30 DE SEPTIEMBRE DE 2022 que se encuentren pendientes de cobro y por recuperar de hasta cinco ejercicios anteriores. Así mismo, se informa los montos sujetos a algún tipo de juicio con una antigüedad a cinco ejercicios anteriores y la factibilidad de cobro.

Contribuciones pendientes de cobro y de recuperar hasta por cinco ejercicios	Tipo	Monto	Monto sujeto a Juicio mayor a cinco ejercicios	Factibilidad de cobro
Impuestos				
Cuentas y aportaciones de seguridad				
Contribuciones de mejoras				
Derechos				
Productos		NADA QUE MANIFESTAR		
Aprovechamientos				
Ingresos por venta de bienes y servicios				
Participaciones y Aportaciones				
Transferencias, Asignaciones, Subsidios y otras ayudas				
TOTAL				

3. Se informa de manera agrupada el monto al 30 DE SEPTIEMBRE DE 2022 de los derechos a recibir efectivo y equivalentes (excepto cuentas por cobrar de contribuciones o fideicomisos que se encuentren dentro de inversiones financieras, participaciones y aportaciones de capital en una desagregación por su vencimiento en días a 90, 180, menor o igual a 365 y mayor a 365. Adicionalmente se informa de las características cualitativas relevantes que les afectan a estas cuentas.

Derechos a recibir efectivo o equivalentes (excepto cuentas por cobrar de contribuciones o fideicomisos que se encuentran dentro de las inversiones financieras, participaciones y aportaciones de capital)	Monto	Características cualitativas
a) Menor o igual a 90 días		
CxC Venta de Bienes y Prestación de Servicios	0	
CXC CORTO PLAZO POR VENTA DE BIENES Y PRESTACIONES DE SERVICIOS	\$ 112,210.00	CORRESPONDE A SERVICIOS TECNOLÓGICOS QUE OFRECE LA UTSJR, CON UNA FACTIBILIDAD DE COBRO DEL 100%
OTRAS CUENTAS POR COBRAR	\$ 50,000.00	CORRESPONDE A CUENTAS POR COBRAR DE CONCYTEQ, CON FACTIBILIDAD DE COBRO DEL 100%
DEUDORES DIVERSOS POR COBRAR A CORTO PLAZO	\$ 160,991.00	CORRESPONDE A GASTOS POR COMPROBAR DE PERSONAL DE LA UTSJR, CON FACTIBILIDAD DE COBRO DEL 100%
BBVA MEXICO, S.A.	\$ 149,971.00	CORRESPONDE A LA CARPETA DE INVESTIGACION NUC-CV/SJR/5.161/2022
EDGARDO LOPEZ HERNANDEZ	\$ 3,000.00	GASTOS POR COMPROBAR
SERGIO SOTO SEVILLA	\$ 5,050.00	GASTOS POR COMPROBAR
DEMETRIO PAZ BARCENA	\$ 2,220.00	GASTOS POR COMPROBAR
NELLY DIANA RUBIO MARTINEZ	\$ 6,650.00	GASTOS POR COMPROBAR
Deudores por Anticipos de la Tesorería	\$.00	
Préstamos Otorgados	\$.00	
Otros Derechos a Recibir efectivo	\$.00	
Sub-Total	323,201.00	
b) Mayor a 90 y menor o igual a 180 días		
CxC Venta de Bienes y Prestación de Servicios		
CxC Recurso Monetarios Federales Sustraídos o Ext.		
Deudores diversos		
Deudores por Anticipos de la Tesorería		
Préstamos Otorgados		
Otros Derechos a Recibir efectivo		
Sub-Total	0	
c) Mayor a 180 días y menor o igual a 365 días		
CxC Venta de Bienes y Prestación de Servicios		
CxC Recurso Monetarios Federales Sustraídos o Ext.		
Deudores diversos		
Deudores por Anticipos de la Tesorería		
Préstamos Otorgados		
Otros Derechos a Recibir efectivo		
Sub-Total	0	
d) Mayor a 365 días		
CxC Venta de Bienes y Prestación de Servicios	0	
CxC Recurso Monetarios Federales Sustraídos o Ext.		
Deudores diversos		
CXC ENTIDADES FEDERATIVAS Y MUNICIPIOS	\$.00	
Préstamos Otorgados		
Otros Derechos a Recibir efectivo		
Sub-Total	0.00	
TOTAL	323,201.00	

3.1 Se informa de manera agrupada el monto al 30 DE SEPTIEMBRE DE 2022 de los derechos a recibir efectivo y equivalentes (excepto cuentas por cobrar de contribuciones o fideicomisos que se encuentren dentro de inversiones financieras, participaciones y aportaciones de capital en una desagregación por su vencimiento en días a 90, 180, menor o igual a 365 y mayor a 365. Adicionalmente se informa de las características cualitativas relevantes que les afectan a estas cuentas.

Derechos a Recibir Bienes o Servicios	Monto	Características Cualitativas
a) Menor o igual a 90 días		
ANTICIPO A PROVEEDORES POR ADQUISICIÓN DE BIENES Y PRESTACIÓN DE SERVICIOS A CORTO PLAZO	\$ 19,708.40	CORRESPONDE A PAGOS POR ANTICIPADO A PROVEEDORES, LOS CUALES SE COMPROBARAN AL 100%
ALICIA LOPEZ FIGUEROA	11,008.40	
ASOCIACION NACIONAL DE UNIVERSIDADES E INSTITUCIONES	1,500.00	
JOSE ALEXIS ALMAGUER PEREZ	7,200.00	
Anticipo a Proveedores por Adquisición de Bienes Inmuebles y Muebles	\$.00	
Anticipo a Proveedores por Adquisición de Bienes Intangibles	\$.00	
Anticipo a Contratistas por Obras Públicas	\$.00	
Otros Derechos a Recibir Bienes o Servicios	\$.00	
Sub-total	19,708.40	
b) Menor a 90 días y menor o igual a 180 días		
Anticipo a Proveedores por Adquisición de Bienes y Prestación de Servicios		
Anticipo a Proveedores por Adquisición de Bienes Inmuebles y Muebles		
Anticipo a Proveedores por Adquisición de Bienes Intangibles		
Anticipo a Contratistas por Obras Públicas		
Otros Derechos a Recibir Bienes o Servicios		
Sub-total	0	
c) Menor a 180 días y menor o igual a 365 días		
Anticipo a Proveedores por Adquisición de Bienes y Prestación de Servicios		
Anticipo a Proveedores por Adquisición de Bienes Inmuebles y Muebles		
Anticipo a Proveedores por Adquisición de Bienes Intangibles		
Anticipo a Contratistas por Obras Públicas		
Otros Derechos a Recibir Bienes o Servicios		

UNIVERSIDAD TECNOLÓGICA DE SAN JUAN DEL RÍO
NOTAS A LOS ESTADOS FINANCIEROS
AL 30 DE SEPTIEMBRE DE 2022

Sub-total	0
d) Mayor a 365 días	
Anticipo a Proveedores por Adquisición de Bienes y Prestación de Servicios Anticipo a Proveedores por Adquisición de Bienes Inmuebles y Muebles Anticipo a Proveedores por Adquisición de Bienes Intangibles Anticipo a Contratistas por Obras Públicas Otros Derechos a Recibir Bienes o Servicios	
Sub-total	0
TOTAL	19,708.40

Bienes Disponibles para su Transformación o consumo (Inventarios)

4. Se clasifican como bienes disponibles para su transformación, aquellos que se encuentren dentro de la cuenta de inventarios. Esta nota aplica para aquellos entes públicos que realicen algún proceso de transformación y/o elaboración de bienes.

En la nota se informará del sistema de costo y método de valuación aplicados a los inventarios, así como la conveniencia de su aplicación, dada la naturaleza de los mismos. Adicionalmente, se revelará el impacto en la información financiera por cambios en el método o sistema.

Cuenta de Inventario de Artículos de Transformación y/o Elaboración	Sistema de Cuento	Método de Valuación	Conveniencia del Método	Impacto Financiero por el Cambio de Método
Inventario de Mercancías para Venta				
Inventario de Mercancías Terminadas				
Inventario de Mercancías en Proceso de elaboración			NADA QUE MANIFESTAR	
Inventario de Materia Primas, Materiales y Suministros para Producción				
Bienes en Tránsito				

Se informa que no se cuenta con inventarios y por esta razón no se manifiestan cantidades en el recuadro 4 y 5.

5. De la cuenta de almacén se informa acerca de método de valuación, así como la conveniencia de su aplicación. Adicionalmente se revela el impacto en la información financiera por cambios en el método.

Cuenta de Almacén	Método de Valuación	Conveniencia del Método	Impacto Financiero por Cambio de Método
Materiales de Administración, Emisión de doctos. Y Artículos Oficiales			
Alimentos y Utensilios			
Materiales y Artículos de Construcción y de Reparación			NADA QUE MANIFESTAR
Productos Químicos, Farmacéuticos y de Laboratorio			
Combustibles, Lubricantes y Aditivos			
Vestuario, blancos, Prendas de Protección y Artículos Deportivos			
Materiales y Suministros de Seguridad			
Herramientas Refacciones y Accesorios Menores para Consumo			

Inversiones Financieras.

6. De la cuenta de inversiones financieras, se considera los fideicomisos, se informará de estos, los recursos asignados por tipo, monto al 30 DE SEPTIEMBRE DE 2022 y características significativas que tengan o puedan tener alguna incidencia en las mismas.

Fideicomiso	Tipo	Monto	Características Significativas
Fideicomisos, Mandatos y Contratos Análogos del Poder Ejecutivo			
Fideicomisos, Mandatos y Contratos Análogos del Poder Legislativo			
Fideicomisos, Mandatos y Contratos Análogos del Poder Judicial			
Fideicomisos, Mandatos y Contratos Análogos Públicos no Empresariales y no Financieros			NADA QUE MANIFESTAR
Fideicomisos, Mandatos y Contratos Análogos Públicos Empresariales y no Financieros			
Fideicomisos, Mandatos y Contratos Análogos Públicos Financieros			
Fideicomisos, Mandatos y Contratos Análogos de Entidades Federativas			
Fideicomisos, Mandatos y Contratos Análogos de Municipios			
Fideicomisos, Mandatos y Contratos Análogos de Empresas Privadas y Particulares			
TOTAL		0	

7. Se informa de las inversiones financieras, los saldos al 30 DE SEPTIEMBRE DE 2022 de las participaciones y aportaciones de capital

Participaciones y Aportaciones de Capital a Largo Plazo	Saldo
Participaciones y Aportaciones de Capital a Largo Plazo en el Sector Público	
Participaciones y Aportaciones de Capital a Largo Plazo en el Sector Privado	NADA QUE MANIFESTAR
Participaciones y Aportaciones de Capital a Largo Plazo en el Sector Externo	
TOTAL	0

Bienes muebles, inmuebles e intangibles.

8. Se informa de manera agrupada por cuenta, los rubros de bienes muebles, el monto al 30 DE SEPTIEMBRE DE 2022 de la depreciación del ejercicio y la acumulada, el método de depreciación, tasas aplicables y los criterios de aplicación de los mismos. Asimismo se informa de las características significativas del estado en que se encuentran los activos.

Cuenta de bienes muebles	Monto de depreciación del ejercicio	Monto de depreciación acumulada	Método de depreciación	Tasa aplicada	Criterio de aplicación	Características significativas del estado en que encuentran
Mobiliario y equipo de administración	3,198,036.01	\$ 25,721,424.37	Lineal	10 y 33.3 % anual	Emitido por CONAC	BUEN ESTADO
Mobiliario y equipo educacional y recreativo	399,800.32	\$ 2,646,680.68	Lineal	20 y 33.3 % anual	Emitido por CONAC	BUEN ESTADO
Equipo e instrumental médico y de laboratorio	687,059.24	\$ 1,429,739.38	Lineal	20% anual	Emitido por CONAC	BUEN ESTADO
Equipo de transporte	80,235.00	\$ 951,994.80	Lineal	20% anual	Emitido por CONAC	BUEN ESTADO
Equipo de defensa y seguridad	0.00	\$.00	Lineal	20% anual	Emitido por CONAC	
Maquinaria, otros equipos y herramientas	2,162,033.61	\$ 15,963,594.66	Lineal	10% anual	Emitido por CONAC	BUEN ESTADO
Activos Biológicas	0.00	\$ 5,500.20	Lineal	20% anual	Emitido por CONAC	BUEN ESTADO
TOTAL	6,525,164.48	46,718,913.97				

8.1 Se informa de manera agrupada por cuenta, los rubros de bienes inmuebles, el monto al 30 DE SEPTIEMBRE DE 2022 de la depreciación del ejercicio y la acumulada, el método de depreciación, tasas aplicables y los criterios de aplicación de los mismos. Asimismo se informa de las características significativas del estado en que se encuentran los activos.

Cuenta de bienes inmuebles	Monto de depreciación del ejercicio	Monto de depreciación acumulada	Método de depreciación	Tasa aplicada	Criterio de aplicación	Características significativas del estado en que encuentran
Viviendas	0	0	Lineal	10 y 33.3 % anual	Emitido por CONAC	BUEN ESTADO
Edificios no Habitacionales	1,227,105.63	\$ 8,961,509.07	Lineal	20 y 33.3 % anual	Emitido por CONAC	BUEN ESTADO
Infraestructura	-	-	Lineal	20% anual	Emitido por CONAC	BUEN ESTADO
Otros bienes inmuebles	-	-	Lineal	20% anual	Emitido por CONAC	BUEN ESTADO
TOTAL	1,227,105.63	6,961,509.07				

Se informa que a partir de enero de 2019 se inició a depreciar los bienes inmuebles con los porcentajes que para tal efecto emana el CONAC conforme a los parámetros de vida útil.

9. Se informa de manera agrupada por cuenta, los rubros de activos intangibles, el monto al 30 DE SEPTIEMBRE DE 2022 de la depreciación del ejercicio y la acumulada, el método de depreciación, tasas aplicables y los criterios de aplicación de los mismos. Asimismo se informa de las características significativas del estado en que se encuentran los activos.

Cuenta de activos intangibles	Amortización acumulada del ejercicio	Amortización acumulada	Tasa aplicada	Método aplicado
Software	1,853.80	\$ 927,412.84	33.33% anual	Lineal
Patentes, marcas y derechos	0	0		Lineal
Licencias	0	\$ 86,269.72	33.33% anual	Lineal
Total	1,853.90	1,023,682.56		

Se informa que a partir de 2020 no se cuenta con activos intangibles y los que se presentan en el recuadro anterior solo son informativos, ya que quedo registrado en los asientos contables de la Entidad (UTSJR)

Estimaciones y deterioros.

10. Se informa que la Universidad Tecnológica de San Juan del Río al 30 DE SEPTIEMBRE DE 2022 no cuenta con Estimación por Pérdida o Deterioro de Activos no Circulantes.

Cuenta	Criterios Utilizados para la Determinación de las estimaciones
Estimación por Pérdidas de Cuentas Incobrables de Documentos por Cobrar	Nada que Manifestar
Estimación por Pérdidas de Cuentas Incobrables de Deudores Diversos	
Estimación por Pérdidas de Cuentas Incobrables de Ingresos por Cobrar	
Estimación por Pérdidas de Cuentas Incobrables de Préstamos Otorgados	
Estimación por Pérdidas de Otras Cuentas Incobrables	
Deterioro Acumulado de Activos Biológicos	

Otros Activos.

11. De la cuenta de otros activos, se informa por tipo circulante y no circulante, los montos totales asociados al 30 DE SEPTIEMBRE DE 2022 y sus características cualitativas que les impacten financieramente.

Cuenta	Monto Total	Características Cualitativas que Impacten Financieramente
Activo Circulante		
Bienes en Garantía	\$ 51,865.80	NO HAY IMPACTO FINANCIERO YA QUE SE RECUPERAN AL 100%
Bienes derivados de Embargos, Decomisos, Aseguramientos, y Dación en Pago	\$.00	
Sub - Total	51,865.80	

UNIVERSIDAD TECNOLÓGICA DE SAN JUAN DEL RÍO
NOTAS A LOS ESTADOS FINANCIEROS
AL 30 DE SEPTIEMBRE DE 2022

Activo no Circulante

Bienes en Concesión	
Bienes en Arrendamiento Financiero	
Bienes en Comodato	
Sub - Total	0
Total	51,866

El importe de este rubro está integrado de C.F.E. \$ 48,435.80; Infra, s.a. de c.v. \$ 1,430.00 y Súper Servicio la Venta \$2,000.00

PASIVO.

1. Se informa el monto al 30 DE SEPTIEMBRE DE 2022 de las cuentas por pagar en una desagregación por su vencimiento en días a 90, 180 menor o igual a 365 días y mayor a 365 día, Asimismo, se informa sobre la factibilidad del pago de dichos pasivos

Cuentas por Pagar	Monto	Factibilidad de Pago
a) Menor o igual a 90 días		
Servicios Personales por Pagar	\$.00	
Proveedores por Pagar	\$.00	
Contratistas por Obras Públicas	\$.00	
Participaciones y Aportaciones	\$.00	
Transferencias Otorgadas	\$.00	
Intereses, Comisiones y Otros Gastos de la Deuda Pública	\$.00	
Retenciones y contribuciones por Pagar	\$ 1,986,880.07	OBLIGACIONES CONTRACTUALES, LABORALES Y DE SEGURIDAD SOCIAL, CON FACTIBILIDAD DE PAGO DEL 100%
ISR 10% PROFESIONISTAS	93,614.05	
I.M.S.S. CUOTA OBRERO	168,913.11	
IMPUESTO SOBRE NÓMINAS Y OTROS QUE SE DERIVAN DE UNA RELACIÓN LABORAL	202,467.00	
I.S.R. RETENIDO POR SUELDOS Y SALARIOS	1,491,885.91	
Otras retenciones y contribuciones por pagar	\$.00	
Otras Cuentas por Pagar	\$ 5,000.00	OBLIGACIONES CONTRACTUALES POR ACREEDORES DIVERSOS, CON FACTIBILIDAD DE PAGO DEL 100%
Sub - Total	1,991,880.07	
b) Mayor a 90 días y menor a 180 días		
Servicios Personales por Pagar		
Proveedores por Pagar		
Contratistas por Obras Públicas		
Participaciones y Aportaciones		
Transferencias Otorgadas		
Intereses, Comisiones y Otros Gastos de la Deuda Pública		
Retenciones y contribuciones por Pagar		
Devoluciones de la Ley de Ingresos		
Otras Cuentas por Pagar		
Sub - Total	0	
c) Mayor a 180 días y menor o igual a 365 días		
Servicios Personales por Pagar		
Proveedores por Pagar	\$ 628,647.00	OBLIGACIONES DE PAGO CON PROVEEDORES DE SERVICIOS Y MATERIALES, CON FACTIBILIDAD DE PAGO DEL 100%
MUNICIPIO DE SAN JUAN DEL RIO	\$ 628,647.00	
Contratistas por Obras Públicas		
Participaciones y Aportaciones		
Transferencias Otorgadas		
Intereses, Comisiones y Otros Gastos de la Deuda Pública		
Retenciones y contribuciones por Pagar		
Devoluciones de la Ley de Ingresos		
Otras Cuentas por Pagar		
Sub - Total	628,647.00	
d) Mayor a 365 días		
Servicios Personales por Pagar	\$ 315,036.84	OBLIGACIONES DE PAGO POR SERVICIOS DE NÓMINA, CON FACTIBILIDAD DE PAGO DEL 100%
PRIMAS DE VACACIONES, DOMINICAL Y GRATIFICACIÓN DE FIN DE AÑO	\$ 21.22	
INDEMNIZACIONES	\$ 287,768.98	
PRESTACIONES CONTRACTUALES	\$ 24,484.28	
ESTÍMULOS	\$ 2,772.36	
Proveedores por Pagar		
Contratistas por Obras Públicas		
Participaciones y Aportaciones		
Transferencias Otorgadas		
Intereses, Comisiones y Otros Gastos de la Deuda Pública		
Retenciones y contribuciones por Pagar		
Devoluciones de la Ley de Ingresos		
Otras Cuentas por Pagar		
Sub - Total	\$ 315,036.84	
Total	2,935,563.91	

UNIVERSIDAD TECNOLÓGICA DE SAN JUAN DEL RÍO
NOTAS A LOS ESTADOS FINANCIEROS
AL 30 DE SEPTIEMBRE DE 2022

Se informa el monto al 30 DE SEPTIEMBRE DE 2022 de los documentos por pagar en una desagregación por su vencimiento en días a 90, 180 menor o igual a 365 días y mayor a 365 días, Asimismo, se informa sobre la factibilidad del pago de dichos pasivos.

Documentos por Pagar	Monto	Factibilidad de Pago
a) Menor o igual a 90 días		
Documentos Comerciales		
Documentos con Contratistas por Obras Públicas		
Otros Documentos por Pagar	0	
Sub - Total	0	
b) Mayor a 90 días o igual a 180 días		
Documentos Comerciales		
Documentos con Contratistas por Obras Públicas		
Otros Documentos por Pagar		
Sub - Total	0	
c) Mayor a 180 días y menor o igual a 365 días		
Documentos Comerciales		
Documentos con Contratistas por Obras Públicas		
Otros Documentos por Pagar		
Sub - Total	0	
d) Mayor a 365 días		
Documentos Comerciales		
Documentos con Contratistas por Obras Públicas		
Otros Documentos por Pagar		
Sub - Total	0	
T o t a l	0	

2. Se informa de manera agrupada el monto al 30 DE SEPTIEMBRE DE 2022 de los recursos localizados en fondos de bienes de terceros en administración y/o garantía a corto y largo plazo. Así como la naturaleza de dichos recursos y sus características cualitativas significativas que les afecten o pudieran afectarles financieramente.

A Corto Plazo	Monto	Naturaleza	Características Cualitativas que Afecten Financieramente
Fondos en garantía			
Fondos en Administración			
Fondos de Fideicomisos		NADA QUE MANIFESTAR	
Otros Fondos de Terceros			
Valores y Bienes en Garantía			
Sub - Total	0		
A Largo Plazo	Monto	Naturaleza	Características Cualitativas que Afecten Financieramente
Fondos en garantía			
Fondos en Administración			
Fondos de Fideicomisos		NADA QUE MANIFESTAR	
Otros Fondos de Terceros			
Valores y Bienes en Garantía			
Sub - Total	0		
T o t a l	0		

3. Se informa de la cuenta de los pasivos diferidos y otros, su tipo, naturaleza y monto al 30 DE SEPTIEMBRE DE 2022. Asimismo, las características significativas que les impacten o pudieran impactarles financieramente.

Tipo	Monto	Naturaleza	Características Cualitativas que Afecten Financieramente
Créditos Diferidos			
Intereses Cobrados por Adelantado			
Fondos en Garantía a Largo Plazo			
Fondos Contingentes a Largo Plazo	\$.00		CORRESPONDE A OBLIGACIONES LABORALES DE LA UTSJR CON DISPONIBILIDAD DEL 100 % (SIN AFECTACION FINANCIERA)
T o t a l	0.00		

II Notas al Estado de Actividades

INGRESOS DE GESTIÓN

Ingresos por Venta de Bienes y Servicios

1. De los rubros de impuestos, cuotas y aportaciones de seguridad social, contribuciones de mejoras, derechos, productos, aprovechamientos, y de ingresos por venta de bienes y prestación de servicios, los cuales están armonizados con los rubros del Clasificador por Rubros de Ingresos, se informarán los montos totales y de cualquier característica significativa.

Participaciones, Aportaciones, Convenios, Incentivos Derivados de la Colaboración fiscal, Fondos distintos de Aportaciones, Transferencias, Asignaciones, Subsidios y Subvenciones, y Pensiones y Jubilaciones.

3. De los rubros de participaciones, aportaciones, convenios, incentivos derivados de la colaboración fiscal, fondos distintos de aportaciones, transferencias, asignaciones, subsidios y subvenciones, y pensiones y jubilaciones, las cuales están armonizados con los rubros del Clasificador por Rubros de Ingresos, se informará los rubros totales y de cualquier característica significativa al 30 DE SEPTIEMBRE DE 2022.

Cuenta de ingresos:	Monto	Característica Significativa
Impuestos	0	
Impuestos Sobre los Ingresos	0	
Impuestos Sobre el Patrimonio	0	
Impuestos Sobre la Producción, al Consumo y las Transacciones	0	
Impuestos Sobre Nóminas y Asimilables	0	
Accesorios de Impuestos	0	
Otros impuestos	0	
Derechos	0	
Derechos por el Uso, Goce, Aprovechamiento o explotación de Bienes de Dominio Público	0	
Derechos por Prestación de Servicios	0	
Accesorios de Derechos	0	
Productos de Tipo Corriente	0	
Productos Derivados del Uso y Aprovechamiento de Bienes no Sujetos a Régimen de Dominio Público	0	
Otros Productos que Generan Ingresos Corrientes	0	
Aprovechamientos de Tipo Corriente	0	
Incentivos Derivados de la Colaboración Fiscal	0	
Multas	0	
Indemnizaciones	0	
Reintegros	0	
Otros Aprovechamientos	0	
Productos Financieros	50,255.95	
Productos	\$ 50,255.95	PRODUCTOS FINANCIEROS
Ingresos por Venta de Bienes y Servicios	17,264,355.06	
Ingresos por Venta de Bienes y Servicios Producidos en Establecimientos del Gobierno	\$ 17,264,355.06	INGRESOS PROPIOS
Transferencias, Asignaciones, Subsidios y Otras Ayudas	106,576,787.00	
Ingresos Subsidio Estatal	\$ 72,100,600.00	SUBSIDIO ESTATAL (SERV. PERB.)
Ingresos Subsidio Federal	\$ 34,162,687.00	SUBSIDIO FEDERAL (SERV. PERB.)
PROYECTO VINCULACIÓN	\$ 150,000.00	PROYECTO VINCULACIÓN
NUEVOS TALENTOS 2022	\$ 136,300.00	NUEVOS TALENTOS 2022
Subsidios y Subvenciones	0.00	SUBSIDIOS Y SUBVENCIONES
Proyecto de Vinculación	\$.00	PROYECTO DE VINCULACION
Otros Ingresos y Beneficios	20,639.04	
Intereses Ganados de Títulos, Valores y Demás Instrumentos Financieros	\$ 20,639.04	OTROS PRODUCTOS
T O T A L	123,914,037.05	

Otros Ingresos y Beneficios

4. De los rubros de Ingresos Financieros, Incremento por Variación de inventarios, disminución del exceso de Estimaciones por Pérdida o Deterioro u Obsolescencia, disminución del Exceso de Provisiones y de Otros Ingresos y Beneficios Varios, se informan los montos totales y cualquier característica significativa al 30 DE SEPTIEMBRE DE 2022.

Otros Ingresos y Beneficios Varios	tipo	Monto	Naturaleza	Características Significativas
Otros Ingresos de ejercicios Anteriores				
Bonificaciones y Descuentos Obtenidos				
Diferencias por tipo Cambiario a Favor				
Diferencia de Colizaciones a Favor en Valores Negociables				
Resultado por Posición Monetaria				
Utilidades por Participación Patrimonial				
Otros Ingresos y Beneficios Varios		20,639.04	ACREEDORA	RECUPERACIÓN SINIESTROS E INCAPACIDAD
T o t a l		20,639.04		

UNIVERSIDAD TECNOLÓGICA DE SAN JUAN DEL RÍO
NOTAS A LOS ESTADOS FINANCIEROS
AL 30 DE SEPTIEMBRE DE 2022

Gastos y otras pérdidas

1.- Gastos de funcionamiento

Se explican aquellas cuentas de gastos de funcionamiento, transferencias, subsidios y otras ayudas, participaciones y aportaciones, otros gastos y pérdidas extraordinarias, que en lo individual representen el 10% o más del total de los gastos al 30 DE SEPTIEMBRE DE 2022.

MONTO TOTAL DE GASTOS	\$ 120,931,542.09
------------------------------	--------------------------

CUENTA	MONTO INDIVIDUAL	PORCENTAJE DEL TOTAL DEL GASTO	CARACTERÍSTICAS CUALITATIVAS
Servicios Personales	\$ 78,041,139.13	64.53%	CORRESPONDE A LOS SUELDOS Y SALARIOS QUE LA "UTSRJ" TIENE LA OBLIGACION DE PAGAR CONFORME AL CONTRATO COLECTIVO DE TRABAJO
Materiales y Suministros	\$ 3,896,583.00	3.06%	CORRESPONDE A LOS MATERIALES UTILIZADOS POR LA "UTSRJ" PARA EL FUNDONAMIENTO DE LAS INSTALACIONES.
Servicios Generales	\$ 26,033,216.87	21.53%	CORRESPONDE A LOS GASTOS FIJOS DE LA UTSRJ, ASI COMO A LOS HONORARIOS PAGADOS POR LA "UTSRJ", QUE NO ESTAN CONTEMPLADOS EN LA NOMINA DE LA INSTITUCIÓN, YA QUE ACTUALMENTE SE TIENE UNA MATRÍCULA SUPERIOR A LOS 3,100 ALUMNOS.
Transferencias, Asignaciones, Subsidios y Otras Ayudas	\$ 5,408,333.18	4.47%	CORRESPONDE A LAS BECAS, PENSIONES Y JUBILACIONES DEL PERSONAL DE LA "UTSRJ"
Otros Gastos y Pérdidas Extraordinarias	\$ 7,752,270.11	6.41%	CORRESPONDE A LAS AMORTIZACIONES Y DEPRECIACIONES DE LOS BIENES MUEBLES E INMUEBLES DE LA "UTSRJ"
	120,931,542.09	100.00%	

III) NOTAS AL ESTADO DE VARIACION EN LA HACIENDA PÚBLICA.

1.- Se informará de manera agrupada, acerca de las modificaciones al patrimonio contribuido por tipo, naturaleza y monto al 30 DE SEPTIEMBRE DE 2022,.

Cuenta	Monto	Naturaleza
APORTACIONES	0.00	
Inversiones Financieras a Largo Plazo	0.00	
Bienes Inmuebles e Infraestructura	0.00	
Bienes Muebles	0.00	
Bienes Intangibles	0.00	
DONACIONES DE CAPITAL	0.00	
Inversiones Financieras a Largo Plazo	0.00	
Bienes Inmuebles e Infraestructura	0.00	
Bienes Muebles	0.00	
Bienes Intangibles	0.00	
ACTUALIZACION DE LA HACIENDA PÚBLICA/PATRIMONIO	775,070.10	
Inversiones Financieras a Largo Plazo	0.00	
Bienes Inmuebles e Infraestructura	0.00	
Reintegro de recurso etiquetado	773,216.20	
Bienes Muebles	0.00	
Bienes Intangibles	1,853.90	

2.- Se informará de manera agrupada, acerca del monto y procedencia de los recursos que modifican al patrimonio generado al 30 DE SEPTIEMBRE DE 2022.

Cuenta	Monto	Procedencia del Recurso
Resultado del ejercicio	2,982,494.98	UTILIDAD/PERDIDA AL 30 DE SEPTIEMBRE DE 2022
Resultado de ejercicio anterior	\$ 773,216.20	REINTEGRO DE RECURSOS PROCEP
Revalúes	0	
Revaluó de Bienes Inmuebles	0	
Revaluó de Bienes Muebles	0	
Revaluó de Bienes Intangibles	0	
Otros Revalúes	0	
RESERVAS	0	
Reservas de Patrimonio	0	
Reservas de Territoriales	0	
Reservas por Contingencias	0	
RECTIFICACIONES DE RESULTADOS DE EJERCICIOS ANTERIORES	1,853.00	
Cambios en Políticas Contables	0	
Cambios por Errores Contables	1,853.00	AMORTIZACIÓN EXTEMPORANEA

UNIVERSIDAD TECNOLÓGICA DE SAN JUAN DEL RÍO
NOTAS A LOS ESTADOS FINANCIEROS
AL 30 DE SEPTIEMBRE DE 2022

IV) NOTAS AL ESTADO DE FLUJOS DE EFECTIVO.

Efectivo y equivalentes:

1. El análisis de los saldos inicial y final que figuran en la última parte del estado de flujo de efectivo en la cuenta de efectivo y equivalentes es como sigue:

Cuenta	sep-22	dic-21
Efectivo	53,000.00	\$ 53,000.00
Efectivo en Bancos –Tesorería	\$ 28,840,297.82	\$ 25,664,280.63
Efectivo en Bancos Dependencias	0.00	0.00
Inversiones Temporales (hasta 3 meses)	\$ 1,613,001.24	\$ 415,836.32
Fondos de Afectación Específica	0.00	0.00
Depósitos de Fondos de Terceros y Otros	0.00	0.00
Otros Efectivos y Equivalentes	0.00	0.00
Total de Efectivo y Equivalentes	30,606,299.06	26,433,117.15

2. Se detallan las adquisiciones de bienes muebles e inmuebles de la Universidad Tecnológica de San Juan del Río hasta el 30 DE SEPTIEMBRE DE 2022, y respecto de los bienes muebles se revela el importe de las compras realizadas del 01 de enero a la fecha antes citada, las cuales fueron efectuadas mediante subsidios de capital del sector central.

Adquisiciones por actividades de inversión	Monto global	Porcentaje de adquisición con subsidios de sector central	Importe de pagos por la compra
Bienes Inmuebles, infraestructura y construcciones en proceso	0.00	100%	0
Bienes muebles	1,101,733.04	100%	1,101,733.04

3.- Se detalla la conciliación de los Flujos de Efectivos Netos de las Actividades de Operación y la Cuenta de Ahorro/Desahorro antes de Rubros Extraordinarios al 30 DE SEPTIEMBRE DE 2022.

	Ahorro/Desahorro antes de rubros extraordinarios	3,022,751.96
Más	Depreciación del ejercicio	\$ 7,752,270.11
	Orígenes	0
	Activos circulantes menos efectivo y equivalentes	0
	Activos no circulantes	0
	Pasivos Corto Plazo	0
	Pasivos Largo Plazo	0
	Aportaciones al Patrimonio en Efectivo	
Menos	Aplicaciones	5,300,107.12
	Activos circulantes menos efectivo y equivalentes	953,916.60
	Activos no circulantes	0
	Pasivos Corto Plazo	4,348,191.52
	Pasivos Largo Plazo	0
	Flujos de efectivo netos de Actividades de Operación	5,474,914.95

Nota: Para efecto de la conciliación del Flujo de efectivo, se tomo lo efectivamente cobrado y pagado quedando fuera de la siguiente manera

Resultado del ejercicio (Ahorro/desahorro)	2,982,494.96
Cuentas por cobrar	162,210.00
Impuestos Sobre Nomina	202,467.00
Ahorro/desahorro antes de rubros extraordinarios	3,022,751.96

V) CONCILIACION ENTRE LOS INGRESOS PRESUPUESTARIOS Y CONTABLES, ASÍ COMO ENTRE LOS EGRESOS PRESUPUESTARIOS Y LOS GASTOS CONTABLES

A. ingresos:

UNIVERSIDAD TECNOLÓGICA DE SAN JUAN DEL RÍO
NOTAS A LOS ESTADOS FINANCIEROS
AL 30 DE SEPTIEMBRE DE 2022

1. Ingresos Presupuestarios		\$ 123,914,037.05
2. Más Ingresos Contables no Presupuestarios		0
Ingresos Financieros	-	
Incremento por variación de inventarios	-	
Disminución del Exceso de Estimaciones por Pérdida o Deterioro u Obsolescencia	-	
Disminución del exceso de Provisiones	-	
Otros Ingresos y Beneficios Varios	-	
Otros Ingresos Contables no Presupuestarios		
3. Menos Ingresos presupuestarios no contables		0
Aprovechamientos Patrimoniales	-	
Ingresos Derivados de Financiamientos	-	
Otros Ingresos Presupuestarios no Contables	-	
4. Ingresos Contables (4 = 1 + 2 - 3)		123,914,037.05

B. Egresos:

1. Total de egresos (presupuestarios)		114,281,005.02
2. Menos egresos presupuestarios no contables		1,101,733.04
Materia Primas y Materiales de Producción y Comercialización		
Materiales y Suministros	0.00	
Mobiliario y Equipo de Administración	0.00	
Mobiliario y Equipo Educativo y Recreativo	15,370.00	
Equipo e Instrumental Médico y de Laboratorio	1,029,296.97	
Vehículos y Equipo de Transporte	0.00	
Equipo de Defensa y Seguridad	0.00	
Maquinaria, Otros Equipos y Herramientas	57,066.07	
Activos Biológicos	0.00	
Bienes Inmuebles	0.00	
Activos Intangibles	0.00	
Obra Pública en Bienes de dominio Público	-	
Obra Pública en Bienes Propios	-	
Acciones y Participaciones de Capital	-	
Compra de Títulos y Valores	-	
Concesión de Préstamos	-	
Inversiones en Fideicomisos, Mandatos y Otros Análogos	-	
Provisiones para Contingencias y Otras Erogaciones Especiales	-	
Amortización de la Deuda Pública	-	
Adeudos de Ejercicios Fiscales Anteriores (ADEFAS)	-	
Otros Egresos Presupuestales No Contables	-	
3. Más gastos contables no presupuestales		7,752,270.11
Estimaciones, Depreciaciones, Deterioros, Obsolescencia y Amortizaciones	7,752,270.11	
Provisiones	-	
Disminución de Inventarios	-	
Aumento por Insuficiencia de Estimaciones por Pérdida o Deterioro u Obsolescencia	-	
Aumento por Insuficiencia de Provisiones	-	
Otros Gastos	-	
Otros Gastos Contables No Presupuestarios	-	
4. Total de Gastos Contables (4 = 1 - 2 + 3)		120,931,542.09

b) NOTAS DE MEMORIA (Cuentas de Orden)

Las cuentas de orden se utilizan para registrar movimientos de valores que no afecten el balance del ente contable, sin embargo, su incorporación en libros es necesaria con fines de recordatorio contable, de control y en general sobre los aspectos administrativos, o bien, para consignar sus derechos o responsabilidades contingentes que puedan, o no, presentarse en el futuro.

Las cuentas que se manejan para efectos de estas Notas son las siguientes:

Cuentas de órdenes contables y presupuestarios:

Contables:

- Valores
- Emisión de obligaciones
- Aavales y garantías
- Juicios
- Contratos para inversión Mediante Proyectos para Prestación de servicios (PPS) y similares.

UNIVERSIDAD TECNOLÓGICA DE SAN JUAN DEL RÍO
NOTAS A LOS ESTADOS FINANCIEROS
AL 30 DE SEPTIEMBRE DE 2022

- Bienes concesionados o en comodato

Presupuestarias:

- Cuentas de ingresos
- Cuentas de egresos

Se informará de forma agrupada en las Notas a los Estados Financieros las cuentas de orden contables y cuentas de orden presupuestario, considerando al menos lo siguiente:

- a. Los valores en custodia de instrumentos prestados a formadores de mercado e instrumentos de crédito recibidos en garantía de los formadores de mercado u otros.

VALORES	TIPO	MONTO
Valores en custodia	NA	NA
Instrumentos de Crédito Prestados a formadores de Mercado	NA	NA
Instrumentos de crédito recibidos en Garantía de los Formadores de Mercado	NA	NA

- b. Por tipo de emisión de instrumento, monto tasa y vencimiento.

EMISION DE OBLIGACIONES	TIPO	MONTO	TASA	VENCIMIENTO
Autorización para la Emisión de Bonos, Títulos y Valores de la Deuda Pública Interna	NA	0	NA	NA
Autorización para la Emisión de Bonos, Títulos y Valores de la Deuda Pública externa	NA	0	NA	NA
Suscripción de Contratos de Préstamos y Otras Obligaciones de la Deuda Pública Interna	NA	0	NA	NA
Suscripción de Contratos de Préstamos y Otras Obligaciones de la Deuda Pública Externa	NA	0	NA	NA

- c. Los avales y garantías para respaldar obligaciones no fiscales por tipo, tasa y vencimiento.

AVALES Y GARANTIAS	TIPO	MONTO	TASA	VENCIMIENTO
Avales autorizados	NA	0	NA	NA
Fianza y Garantías, Recibidas por Deudas a Cobrar	NA	0	NA	NA
Fianzas Otorgadas para respaldar Obligaciones no fiscales del gobierno	NA	0	NA	NA

- d. Los juicios por demanda judicial en proceso de Resolución.

JUICIOS	EXPEDIENTE	TIPO	MONTO
ACTORA: MYRNA ESCALONA SIBAJA VS. UNIVERSIDAD TECNOLÓGICA DE SAN JUAN DEL RÍO.	EXP. 01/2018/2	JUICIO ORDINARIO LABORAL	\$142,000.00
ACTORA: ROSA MARTHA RODRÍGUEZ LEYVA VS. UNIVERSIDAD TECNOLÓGICA DE SAN JUAN DEL RÍO.	EXP. 9701/2020/2	JUICIO ORDINARIO LABORAL	\$150,000.00
ACTOR: LUIS LÓPEZ JIMÉNEZ VS. UNIVERSIDAD TECNOLÓGICA DE SAN JUAN DEL RÍO.	EXP. 955/2020/2	JUICIO ORDINARIO LABORAL	\$245,000.00
ACTOR: LUVIN HERNÁNDEZ PERALTA VS UNIVERSIDAD TECNOLÓGICA DE SAN JUAN DEL RÍO.	EXP. 1623/2021/2	JUICIO ORDINARIO LABORAL	\$200,000.00
ACTOR: MANUEL HERNÁNDEZ PERALTA VS UNIVERSIDAD TECNOLÓGICA DE SAN JUAN DEL RÍO.	EXP. 1627/2021/2	JUICIO ORDINARIO LABORAL	\$200,000.00
ACTOR: ALICIA SALAZAR GARCÍA VS UNIVERSIDAD TECNOLÓGICA DE SAN JUAN DEL RÍO.	EXP. 1628/2021/2	JUICIO ORDINARIO LABORAL	\$200,000.00
ACTOR: FLORIBERTO DE JESÚS HERNÁNDEZ VS UNIVERSIDAD TECNOLÓGICA DE SAN JUAN DEL RÍO.	EXP. 1624/2021/2	JUICIO ORDINARIO LABORAL	\$200,000.00
ACTOR: TOMÁS LARA REYES VS UNIVERSIDAD TECNOLÓGICA DE SAN JUAN DEL RÍO.	EXP. 1628/2021/2	JUICIO ORDINARIO LABORAL	\$200,000.00
ACTOR: CAROLINA RAMÍREZ VEGA VS UNIVERSIDAD TECNOLÓGICA DE SAN JUAN DEL RÍO.	EXP. SJR/CI/2022/000828	JUICIO ORDINARIO LABORAL	\$50,000.00
			\$1,587,000.00

- e. Los contratos firmados de construcciones por tipo de contrato.

Contratos para Inversión Mediante Proyectos para Prestación de Servicios (PPS) y Similares	TIPO	MONTO	VENCIMIENTO
Contratos para Inversión Mediante Proyectos para Prestación de Servicios (PPS) y Similares	NA	0	NA

- f. Bienes en Concesión o en Comodato

BIENES EN CONCESIÓN O COMODATO	TIPO	MONTO	VENCIMIENTO
Bienes Bajo Contrato de Concesión	NA	0	NA
Bienes Bajo Contrato de Comodato			

Cuentas de Orden Presupuestario:

	Monto	Observación
Ley de ingresos estimado	\$ 172,005,301.00	
Ley de ingresos por Ejecutar	\$ 46,418,370.90	
Modificaciones a la Ley de Ingresos Estimada	-\$ 1,672,893.05	
Ley de ingresos Devengado	\$ 162,210.00	
Ley de ingresos Recaudado	\$ 123,751,827.05	
Total	0.00	

	Monto	Observación
Presupuesto de Egresos Aprobado	\$ 173,081,859.00	
Presupuesto de Egresos por Ejercer	\$ 28,745,327.87	
Modificaciones al Presupuesto de Egresos Aprobado	\$ 15,200,986.55	
Presupuesto de Egresos Comprometido	\$ 44,236,512.66	
Presupuesto de Egresos Devengado	\$ 202,467.00	
Presupuesto de Egresos Ejercido	\$.00	
Presupuesto de Egresos Pagado	\$ 114,078,538.02	
Total	0.00	

c) Notas de Gestión Administrativa:
1. Introducción

Los Estados Financieros de los entes públicos, proveen de información financiera a los principales usuarios de la misma, al Congreso y a los ciudadanos.

El objetivo del presente documento es la revelación del contexto y de los aspectos económicos-financieros más relevantes que influyeron en las decisiones del período, y que deberán ser considerados en la elaboración de los estados financieros para la mayor comprensión de los mismos y sus particularidades.

De esta manera, se informa y explica la respuesta del gobierno a las condiciones relacionadas con la información financiera de cada período de gestión; además, de exponer aquellas políticas que podrían afectar la toma de decisiones en períodos posteriores.

2. Panorama Económico y Financiero

Se informará sobre las principales condiciones económico- financieras bajo las cuales el ente público estuvo operando; y las cuales influyeron en la toma de decisiones de la administración; tanto a nivel local como federal.

Las aportaciones Estatales y Federales que recibe la Universidad Tecnológica de San Juan del Río, y que destina para el ejercicio de sus atribuciones constitucionales, básicamente provienen de los recursos presupuestarios previstos en el Presupuesto de Egresos de la Federación, mismos que recibe a través de ministraciones que efectúa la Tesorería de la Federación (TESOFE) a la cuenta bancaria de la UTSJR, destinada para tal efecto, de acuerdo con las fechas establecidas en el calendario de ministraciones correspondientes.

Cabe hacer hincapié que la UTSJR genera ingresos propios bajo los siguientes conceptos: Servicios Escolares, Exámenes de admisión y extraordinarios, inscripciones, reinscripciones, reposiciones de credenciales, constancias, certificados parciales, titulaciones, multas de biblioteca y recargos.

Los ingresos por venta de bienes y servicios representan cuotas escolares cobradas a los educandos y las mismas son determinadas por la UTSJR y autorizadas por Consejo Directivo.

Los principales efectos que repercuten en la UTSJR por la pandemia del Covid-19 fue la adquisición de instrumentos de medición de temperatura, arco sanitizante, proveer a todas las áreas de material desinfectante, renta de plataforma "Gsuite, zoom", ampliación de banda de internet para clases virtuales, infraestructura para clases en línea, chequeadores biométricos, material de seguridad "cubre-bocas, caretas", etc.

3. Autorización e Historia

Se informará sobre:

- a) Fecha de creación del ente.

La Universidad Tecnológica de San Juan del Río, es un Organismo Público Descentralizado, con personalidad jurídica y patrimonio propio creada bajo Decreto emitido por el Poder Ejecutivo del Estado de Querétaro, el 27 de abril de 1999 y publicado en el periódico Oficial del Gobierno del Estado de Querétaro "La sombra de Arteaga", la cual tuvo su última modificación el 03 de septiembre de 2010.

- b) Principales cambios en su estructura. Actualmente no hay cambios en la estructura

4. Organización y Objeto Social

Se informará sobre:

- a) Objeto social.

1.- Formar técnicos superiores que hayan egresado del bachillerato, aptos para la aplicación de conocimientos y la solución creativa de problemas con sentido de innovación y la incorporación de los avances científicos y tecnológicos;

2.- Realizar investigación en las áreas de su competencia, que se traduzcan en aportaciones concretas que contribuyan al mejoramiento y mayor eficiencia de la producción industrial y de servicios, y a la elevación de la calidad de vida de la comunidad;

3.- Desarrollar programas de apoyo técnico en beneficio de la comunidad;

4.- Promover la cultura científica y tecnológica nacional y universal, y

5.- Desarrollar las funciones de vinculación con los sectores público, privado y social para contribuir con el desarrollo tecnológico y social de la comunidad.

Actualmente, la UTSJR cuenta con 1 plantel en el cual existen 12 doce carreras a nivel técnico Superior Universitario y 9 Ingenierías a nivel licenciatura.

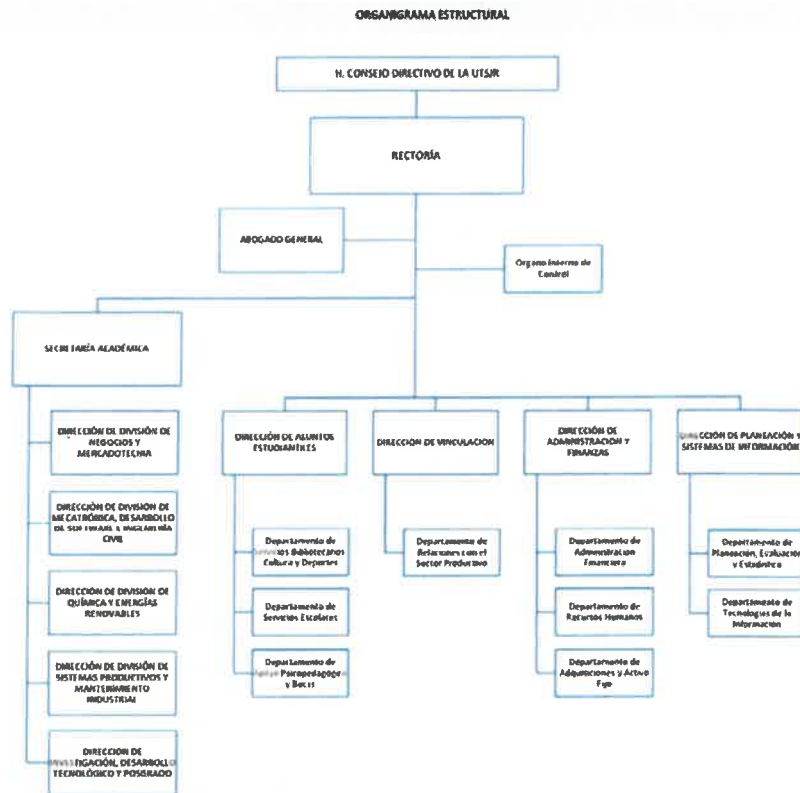
- b) Principal actividad. Formar Técnicos Superiores Universitarios e Ingenieros que hayan egresado del bachillerato, aptos para la aplicación de conocimientos y la solución creativa de problemas con sentido de innovación y la incorporación de los avances científicos y tecnológicos.

- c) Ejercicio fiscal: 01 de Enero de 2022, al 30 DE SEPTIEMBRE DE 2022.

UNIVERSIDAD TECNOLÓGICA DE SAN JUAN DEL RÍO
NOTAS A LOS ESTADOS FINANCIEROS
AL 30 DE SEPTIEMBRE DE 2022

- d) Régimen jurídico. La Institución es un Organismo Público Descentralizado de Gobierno del Estado de Querétaro, con personalidad jurídica propia así como su patrimonio.
 - e) Consideraciones fiscales del ente: revelar el tipo de contribuciones que esté obligado a pagar o retener.
- La Institución tributa bajo el Título III del régimen fiscal de Personas Morales con fines no lucrativos (NO CONTRIBUYENTES) de la Ley del Impuesto Sobre la Renta.
- f) Estructura organizacional básica. Organigrama.

UNIVERSIDAD TECNOLÓGICA DE SAN JUAN DEL RÍO, QUERÉTARO



[Signature]
 Lic. Daniel Estrella Velázquez

[Signature]
 C. Pro. Wendy Mónica Maldonado Morales
 Encargada de la Dirección de Administración y Finanzas
 Vo. Bo

[Signature]
 M. en A.P. Fernando Antonio Ferrero Ortiz

Jefe del Departamento de Recursos Humanos
ELABORÓ

Fecha de Actualización:

Febrero 2022

Número de Sesión, fecha y acuerdo de la Junta Directiva en la que fue aprobada:

Segunda Sesión Ordinaria del H. Consejo Directivo de la Universidad Tecnológica de San Juan del Río, de fecha 09 de marzo de 2022

El Organigrama Estructural es la representación gráfica de la Estructura Orgánica de una Institución Pública y refleja en forma esquemática la distribución de las unidades administrativas que la integran, su respectiva relación, niveles jerárquicos, líneas de mando y canales formales de comunicación. Además de la Junta de Gobierno, debe representar las Unidades Administrativas desde la dirección general de la Institución Pública hasta el nivel de jefe de departamento u homólogo.

5. Bases de Preparación de los Estados Financieros

Se informará sobre:

- a. La Universidad ha observado la normatividad emitida por el CONAC y las disposiciones legales aplicables.

Asimismo los estados financieros adjuntos de la Universidad Tecnológica de San Juan del Río se prepararon de conformidad con las disposiciones normativas que le son aplicables en su carácter de Entidad Paraestatal del Gobierno del Estado de Querétaro y que están incluidas en la Ley General de Contabilidad Gubernamental y en los Postulados Básicos de Contabilidad Gubernamental.

- b. La Institución ha aplicado la normatividad para el reconocimiento, valuación y revelación de los diferentes rubros de la información financiera, así como las bases de medición utilizadas para la elaboración de los estados financieros; por ejemplo: costo histórico, valor de realización, valor razonable, valor de recuperación o cualquier otro método empleado y los criterios de aplicación de los mismos. De conformidad a lo siguiente:

- El 31 de diciembre de 2008 se publicó en el Diario Oficial de la Federación la LGCG, que entró en vigor el 1 de enero de 2009, y es de observancia obligatoria para los poderes Ejecutivo, Legislativo y Judicial de la Federación, los Estados y el Distrito Federal; los Ayuntamientos de los Municipios; los Órganos Político-Administrativos de las Demarcaciones Territoriales del Distrito Federal; las Entidades de la Administración Pública Paraestatal, ya sean federales, estatales o municipales y los Órganos Autónomos Federales y Estatales.

- La Ley tiene como objeto establecer los criterios generales que regirán la contabilidad gubernamental y la emisión de la información financiera de los entes públicos, con la finalidad de lograr la armonización contable a nivel nacional, para lo cual fue creado el Consejo Nacional de Armonización Contable (CONAC) como órgano de coordinación para la armonización de la contabilidad gubernamental, el cual tiene por objeto la emisión de las normas contables y las disposiciones presupuestales que se aplicarán para la generación de información financiera y presupuestal que emitirán los entes públicos.

- En 2009, 2010 y 2011, el CONAC emitió diversas disposiciones regulatorias en materia de contabilidad gubernamental y de presupuestos, en las cuales se establecieron diversas fechas para el inicio de su aplicación efectiva.

- Con la finalidad de dar cumplimiento al objetivo de la armonización contable y establecer los ejercicios sociales en que tendrá aplicación efectiva el conjunto de normas aplicables, el 15 de diciembre de 2010 el CONAC emitió el Acuerdo de Interpretación sobre las obligaciones establecidas en los artículos transitorios de la LGCG, en el cual interpretó que las entidades federativas, las entidades y los órganos Autónomos de las entidades federativas, entre otros, tienen la obligación, a partir del 1 de enero de 2012, de realizar registros contables con base acumulativa, apegándose al marco conceptual y a los postulados básicos de contabilidad gubernamental, así como a las normas y metodologías que establezcan los momentos contables, los clasificadores y los manuales de contabilidad gubernamental armonizados, y de acuerdo con las respectivas matrices de conversión con las características señaladas en los artículos 40 y 41 de la LGCG. Consecuentemente, a partir de la fecha señalada tienen la obligación de emitir información contable, presupuestaria y programática sobre la base técnica prevista en los documentos técnico-contables siguientes:

- c. La Institución aplica los Postulados Básicos de Contabilidad Gubernamental conforme a lo siguiente:

1. Los Principios de la Contabilidad Gubernamental son los fundamentos que configuran el sistema de Información contable y rigen el ambiente bajo el cual opera. Estos inciden en la identificación, análisis, interpretación, captación, procesamiento y reconocimiento de las transacciones, transformaciones internas y de otros eventos económicos que se llevan a cabo en la Universidad Tecnológica de San Juan del Río.

- 2.- De conformidad con el Artículo 22 de la Ley, "los postulados tienen como objetivo sustentar técnicamente la contabilidad gubernamental, así como organizar la efectiva sistematización que permita la obtención de información veraz, clara y concisa."

- 3 Cabe destacar que con fecha 20 de agosto de 2009, fue publicado el acuerdo por el CONAC emiten los Postulados Básicos de Contabilidad Gubernamental, disponiendo que deben ser aplicados por los entes públicos.

- 4 A continuación se describe el contenido principal de los Postulados Básicos de Contabilidad Gubernamental, aprobados por el CONAC:

REQUISITOS GENERALES DEL SISTEMA	Importancia Relativa	La información financiera debe revelar todas las partidas y mostrar los aspectos importantes de la entidad que son de suficiente importancia y reconocidos contablemente para efectuar las evaluaciones o tomar decisiones
	Consistencia	Las políticas, métodos de cuantificación y procedimientos contables deben ser los apropiados en un ente público para reflejar la situación económica, debiendo aplicarse con criterio uniforme, permanente y un mismo tratamiento contable, en tanto no cambie la esencia económica de las operaciones.
	Cumplimiento de disposiciones legales (Sustancia Económica)	Es el reconocimiento contable de las transacciones, transformaciones internas y otros eventos, que afectan económicamente al ente público y delimitan la operación del Sistema de Contabilidad Gubernamental (SCG).
BASES PARA CUANTIFICAR LAS OPERACIONES	Cuantificación en términos monetarios (Valuación)	Los eventos que afecten económicamente se deben registrar a su costo de adquisición o histórico por el monto erogado para su adquisición conforme a la documentación contable original justificativa y comprobatoria, registrándose en moneda nacional en caso de que sean producto de una donación, expropiación, adjudicación o dación de pago, será por un valor estimado o avalúo.
	Existencia Permanente	El ente público o económico tiene vida permanente o tiempo indefinido, salvo disposición legal, modificación posterior por Ley o Decreto en el que se especifique lo contrario
	Base de Registro o Sustancia Económica	Los registros contables de los entes públicos se llevarán con base acumulativa. El ingreso devengado, es el momento contable que se realiza cuando existe jurídicamente el derecho de cobro de impuestos, derechos, productos, aprovechamientos y otros ingresos por parte de los entes públicos. El gasto devengado, es el momento contable que refleja el reconocimiento de una obligación de pago a favor de terceros por la recepción de conformidad de bienes, servicios y obra pública contratados; así como de las obligaciones que derivan de tratados, leyes, decretos, resoluciones y sentencias definitivas. Los Gastos deben de ser reconocidos y registrados en el momento en que se devenguen y los Ingresos cuando se realicen.
	Control Presupuestario (Registro e Integración)	Corresponde y se integra al sistema contable el registro presupuestario de los ingresos y egresos comprendidos en el presupuesto en los mismos términos que se presentan en la Ley de Ingresos y en el Decreto del Presupuesto de Egresos, de acuerdo a la naturaleza económica que le corresponda, así como su vinculación con el avance físico financiero de los proyectos programados, de los entes públicos, considerando sus efectos patrimoniales.

IDENTIFICACIÓN Y DELIMITACIÓN	Entes Públicos	Se considera ente público, los poderes Ejecutivos, Legislativo y Judicial de la Federación y de la Entidades Federativas, los Autónomos de la Federación y de las Entidades Federativas; los ayuntamientos de los Municipios, los órganos políticos – administrativo de las demarcaciones territoriales del Distrito Federal; y las Entidades de la administración pública paraestatal toda Dependencia Gubernamental con existencia propia e independiente que ha sido creada por Ley o Decreto.
	Dualidad Económica	Se deberán reconocer en la contabilidad las disposiciones legales que sean aplicables en toda transacción, en su registro y en general, en cualquier aspecto relacionado con el sistema contable y presupuestal que afecte su situación financiera para el logro de sus fines y por sus fuentes, conforme a los derechos y obligaciones.
	Periodo Contable	La vida del ente económico se dividirá en periodos uniformes, para efecto del registro de operaciones y de información de las mismas
EMISIÓN DE INFORMACIÓN DEL MANEJO DE LOS RECURSOS PÚBLICOS	Revelación suficiente	Los estados y la información financiera deberán mostrar amplia y claramente la situación financiera y los resultados del ente público.
	Integración de la información (consolidación)	Los estados financieros de los entes públicos deberán presentar de manera consolidada la situación financiera, los resultados de operación, el flujo de efectivo o los cambios en la situación financiera y las variaciones a la Hacienda Pública, como si se tratara de un solo ente público.

- 1) Se informa que la Institución no adopta criterio de aplicar normatividad supletoria.
- d. Para las entidades que por primera vez estén implementando la base del devengado de acuerdo a la Ley de Contabilidad, deberán: (NO aplica a la Institución)
 - i. Revelar las nuevas políticas de reconocimiento;
 - ii. Su plan de implementación;
 - iii. Revelar los cambios en las políticas, la clasificación y medición de las mismas, así como su impacto en la información financiera, y
 - iv. Presentar los últimos estados financieros con la normatividad anteriormente utilizada con las nuevas políticas para fines de comparación en la transición a la base del devengado.

6. Políticas de Contabilidad Significativas.

- a) Actualización: se informa que el valor del terreno de la Universidad se incrementa anualmente en el mes de enero, o cuando se tenga conocimiento del valor catastral expedido por la Dirección de Catastro, y según el artículo 23 de las Principales Reglas de Registro y Valorización del Patrimonio (Elementos Generales) (CONAC) en el cual nos dice que, en el caso de los bienes inmuebles, no podrá establecerse un valor inferior al catastral que le corresponda. Actualmente se dieron de alta edificios que no estaban reportados en la Dirección de Catastro.

En el ejercicio actual 2022 no se han realizado actualizaciones de pasivos, ni a la Hacienda Pública/Patrimonio.

En cuanto al registro de los bienes muebles, se adopta la política interna de la Institución, misma que contempla la inclusión de bienes con un monto inferior a los 70 UMAS. A efecto de tener un mejor control en inventarios, así como de asignar a un resguardante.

- b) Para el ejercicio actual no se realizaron operaciones en moneda extranjera.
- c) A la Institución no le aplica un método de valuación de la inversión en acciones de Compañías subsidiarias no consolidadas y asociadas, toda vez que no cuenta con compañías subsidiarias.
- d) No aplica a la Institución un Sistema y método de valuación de inventarios y costo de lo vendido, ya que no enajena bienes, sino solamente presta servicios.
- e) Beneficios a empleados: La Universidad (UTSJ.R) cuenta con un estudio actuarial 2018 con proyección 2019, quedando pendiente el registro contable de la provisión para pensiones a largo plazo. El importe total del estudio actuarial es de \$ 108,706,864.64 pesos mexicanos en 2020, la tasa de inflación promedio de México entre los años 2018 y 2020 a sido del 3.82% anual, en total la moneda presentó un aumento del 7.8% entre estos dos años
- f) Provisiones: La Institución no tiene creadas provisiones económicas reales.
- g) Reservas: La Institución no cuenta con reserva alguna, toda vez que no genera remanentes al estar sujeta a un presupuesto base cero.
- h) Cambios en políticas contables y corrección de errores junto con la revelación de los efectos que se tendrá en la información financiera del ente público, ya sea retrospectivos o prospectivos. Actualmente No Aplica a la UTSJR.
- i) Reclasificaciones: se deben revelar todos aquellos movimientos entre cuentas por efectos de cambios en los tipos de operaciones.La UTSJR no ha tenido reclasificaciones por parte del despacho externo o ajustes que afecten los estados financieros.
- j) Depuración y cancelación de saldos: en el actual ejercicio 2022 la UTSJR no ha tenido depuración o cancelación de saldos.

7. Posición en Moneda Extranjera y Protección por Riesgo Cambiario (No aplica para la Institución)

- a. Activos en moneda extranjera.
- b. Pasivos en moneda extranjera.
- c. Posición en moneda extranjera.
- d. Tipo de cambio.
- e. Equivalente en moneda nacional.

Lo anterior, por cada tipo de moneda extranjera que se encuentre en los rubros de activo y pasivo.

Adicionalmente, se informará sobre los métodos de protección de riesgo por variaciones en el tipo de cambio.

8. Reporte Análítico del Activo:

- a. Vida útil o porcentajes de depreciación, deterioro o amortización utilizados en los diferentes tipos de activos.

Los porcentajes de depreciación aplicados en la Institución se realizan de acuerdo a los establecidos por la CONAC, y que se publicaron en el DOF del 15 de agosto de 2012. (Parámetros de estimación de vida útil)

UNIVERSIDAD TECNOLÓGICA DE SAN JUAN DEL RÍO
NOTAS A LOS ESTADOS FINANCIEROS
AL 30 DE SEPTIEMBRE DE 2022

CONCEPTO	Años de vida útil	% de depreciación anual
BIENES INMUEBLES, INFRAESTRUCTURA Y CONSTRUCCIONES EN PROCESO		
Viviencias	50	2
Edificios No Habitacionales	30	3.3
Infraestructura	25	4
Otros Bienes Inmuebles	20	5
BIENES MUEBLES		
Mobiliario y Equipo de Administración		
Muebles de Oficina y Estantería	10	10
Muebles, Excepto De Oficina Y Estantería	10	10
Equipo de Cómputo y de Tecnologías de la Información	3	33.3
Otros Mobiliarios y Equipos de Administración	10	10
Mobiliario y Equipo Educativo y Recreativo		
Equipos y Aparatos Audiovisuales	3	33.3
Aparatos Deportivos	5	20
Cámaras Fotográficas y de Video	3	33.3
Otro Mobiliario y Equipo Educativo y Recreativo	5	20
Equipo e Instrumental Médico y de Laboratorio		
Equipo Médico y de Laboratorio	5	20
Instrumental Médico y de Laboratorio	5	20
Equipo de Transporte		
Automóviles y Equipo Terrestre	5	20
Carrocerías y Remolques	5	20
Equipo Aeroespacial	5	20
Equipo Ferroviario	5	20
Embarcaciones	5	20
Otros Equipos de Transporte	5	20
Maquinaria, Otros Equipos y Herramientas		
Maquinaria y Equipo Agropecuario	10	10
Maquinaria y Equipo Industrial	10	10
Maquinaria y Equipo de Construcción	10	10
Sistemas de Aire Acondicionado, Calefacción y de Refrigeración Industrial y Comercial	10	10
Equipo de Comunicación y Telecomunicación	10	10
Equipos de Generación Eléctrica, Aparatos y Accesorios Eléctricos	10	10
Herramientas y Máquinas-Herramienta	10	10
Otros Equipos	10	10
Activos Biológicos		
Árboles y Plantas	5	20
Otros Activos Biológicos	5	20

- b. Cambios en el porcentaje de depreciación o valor residual de los activos: No existen en el actual ejercicio 2022.
- c. Importe de los gastos capitalizados en el ejercicio, tanto financieros como de investigación y desarrollo: No existen a la fecha de las presentes Notas.
- d. Riesgos por tipo de cambio o tipo de interés de las inversiones financieras: No aplica para la Institución.
- e. Valor activado en el ejercicio de los bienes construidos por la entidad: No aplica para la Institución.
- f. Otras circunstancias de carácter significativo que afecten el activo, tales como bienes en garantía, señalados en embargos, litigios, títulos de inversiones entregados en garantías, baja significativa del valor de inversiones financieras, etc.: No existen circunstancias que afecten el activo por dichos conceptos.
- g. Desmantelamiento de Activos, procedimientos, implicaciones, efectos contables. En el ejercicio 2022 no se han realizado ningún desmantelamiento de Activos.
- h. Administración de activos y planeación con el objetivo de que el ente los utilice de manera más efectiva: Existe un departamento de Adquisiciones y activo fijo, quien se encarga del control y disposición de los activos de la Institución.

Adicionalmente, se deben incluir las explicaciones de las principales variaciones en el activo, en cuadros comparativos como sigue: (Este apartado no aplica para la Institución).

- a. Inversiones en valores. (Este apartado no aplica para la Institución).
- b. Patrimonio de Organismos descentralizados de Control Presupuestario Indirecto. (Este apartado no aplica para la Institución).
- c. Inversiones en empresas de participación mayoritaria. (Este apartado no aplica para la Institución).
- d. Inversiones en empresas de participación minoritaria. (Este apartado no aplica para la Institución).
- e. Patrimonio de organismos descentralizados de control presupuestario directo, según corresponda. (Este apartado no aplica para la Institución).

9. Fideicomisos, Mandatos y Análogos:

Se deberá informar: (Este apartado no aplica para la Institución).

- a. Por ramo administrativo que los reporta.
- b. Enlistar los de mayor monto de disponibilidad, relacionando aquéllos que conforman el 80% de las disponibilidades.

UNIVERSIDAD TECNOLÓGICA DE SAN JUAN DEL RÍO
NOTAS A LOS ESTADOS FINANCIEROS
AL 30 DE SEPTIEMBRE DE 2022

10. Reporte de la Recaudación

Se deberá informar:

- a. Análisis del comportamiento de la recaudación correspondiente al ente público o cualquier tipo de ingreso, de forma separada los ingresos locales de los federales.

INGRESOS DE LIBRE DISPOSICIÓN	APROBADO	RECAUDADO	POR RECAUDAR
SUBSIDIO ESTATAL ORDINARIO APROBADO EN LA LEY DE INGRESOS DEL ESTADO DE QUERÉTARO PARA EL EJERCICIO FISCAL 2022.	26,000,000.00	\$ 17,284,355.06	8,735,644.94

INGRESOS ESTATALES	APROBADO	RECAUDADO	POR RECAUDAR
SUBSIDIO ESTATAL ORDINARIO APROBADO EN LA LEY DE INGRESOS DEL ESTADO DE QUERÉTARO PARA EL EJERCICIO FISCAL 2022.	104,340,695.00	72,100,600.00	32,240,095.00

INGRESOS FEDERALES	APROBADO	RECAUDADO	POR RECAUDAR
SUBSIDIO FEDERAL ORDINARIO APROBADO EN LA LEY DE INGRESOS DEL ESTADO DE QUERÉTARO PARA EL EJERCICIO FISCAL 2022.	42,698,157.00	34,182,887.00	8,513,270.00

- b. Proyección de la recaudación e ingresos en el mediano plazo.

A continuación se muestra la proyección que se espera recaudar de los recursos

	LIBRE DISPOSICIÓN	ESTATAL	FEDERAL
ene-22	-	-	-
feb-22	-	-	-
mar-22	-	-	-
abr-22			
may-22			
jun-22			
jul-22			
ago-22			
sep-22			
oct-22	\$ 1,852,461.84	7,300,000.00	4,243,654.00
nov-22	\$ 364,184.00	12,500,000.00	4,266,616.00
dic-22	\$ 6,518,969.00	12,440,095.00	0.00
TOTAL PENDIENTE DE RECAUDAR	\$ 8,735,644.94	32,240,095.00	8,513,270.00

Al 30 DE SEPTIEMBRE DE 2022, se tiene una recaudación del 66.40 de los Ingresos de Libre Disposición, 69.10 del Ingreso Estatal y un 80.06 del Ingreso Federal.

11. Información sobre la Deuda y el Reporte Analítico de la Deuda (Este apartado no aplica para la Institución).

Se deberá informar: (Este apartado no aplica para la Institución).

- a. Utilizar al menos los siguientes indicadores: deuda respecto al PIB y deuda respecto a la recaudación tomando, como mínimo, un período igual o menor a 5 años.
- b. Información de manera agrupada por tipo de valor gubernamental o instrumento financiero en la que se consideren intereses, comisiones, tasa, perfil de vencimiento y otros gastos de la deuda.

12. Calificaciones otorgadas

Se deberá informar: (Este apartado no aplica para la Institución).

Informar, tanto del ente público como cualquier transacción realizada, que haya sido sujeta a una calificación crediticia.

13. Proceso de Mejora

Se informará de:

- a) Principales Políticas de control interno.

La Institución cuenta con sus manuales de organización y constantemente se revisan y actualizan sus políticas y procedimientos de control interno de las diferentes direcciones.

Se revisan constantemente las cuentas de deudores diversos y evitar que se acumulen los gastos a comprobar por concepto de viáticos pendientes de aplicar, los empleados tienen 15 días naturales para realizar sus comprobaciones de viáticos.

- b) Medidas de desempeño financiero, metas y alcance.

La Institución cuenta con indicadores de desempeño financiero, metas y alcance, mismos que son establecidos por la Dirección de Administración y Finanzas.

Se consulta el esquema de la Contabilidad Gubernamental para cumplir con las obligaciones de la armonización contable en materia de información financiera, transparencia y rendición de cuentas.

UNIVERSIDAD TECNOLÓGICA DE SAN JUAN DEL RÍO
NOTAS A LOS ESTADOS FINANCIEROS
AL 30 DE SEPTIEMBRE DE 2022

14. Información por Segmentos (Este apartado no aplica para la Institución).

Cuando se considere necesario se podrá revelar la información financiera de manera segmentada debido a la diversidad de las actividades y operaciones que realizan los entes públicos, ya que la misma proporciona información acerca de las diferentes actividades operativas en las cuales participa, de los productos o servicios que maneja, de las diferentes áreas geográficas, de los grupos homogéneos con el objetivo de entender el desempeño del ente, evaluar mejor los riesgos y beneficios del mismo, y entenderlo como un todo y sus partes integrantes.

Consecuentemente, esta información contribuye al análisis más preciso de la situación financiera, grados y fuentes de riesgo y crecimiento potencial de negocio.

15. Eventos Posteriores al Cierre

El ente público informará el efecto en sus estados financieros de aquellos hechos ocurridos en el período posterior al que informa, que proporcionan mayor evidencia sobre eventos que le afectan económicamente y que no se conocían a la fecha de cierre. Al 30 DE SEPTIEMBRE DE 2022 no existen eventos posteriores que manifestarse.

16. Partes Relacionadas (Este apartado no aplica para la Institución).

Se debe establecer por escrito que no existen partes relacionadas que pudieran ejercer influencia significativa sobre la toma de decisiones financieras y operativas.

17. Responsabilidad Sobre la Presentación Razonable de la Información Contable

La Información Contable de la Institución, cumple con la disposición de estar firmada en cada página de la misma e incluir al final la siguiente leyenda: "Bajo protesta de decir verdad declaramos que los Estados Financieros y sus notas, son razonablemente correctos y son responsabilidad del emisor". Lo anterior, no será aplicable para la información contable consolidada.

La emisión de los estados financieros y sus notas por el período terminado al 30 DE SEPTIEMBRE DE 2022, fueron autorizadas para su emisión el 05 de Noviembre del 2022, por la C. Priv. Wendy América Maldonado Morales, encargada del Despacho de la Dirección de Administración y Finanzas.

Bajo protesta de decir verdad declaramos que los estados financieros y sus notas son razonablemente correctos y son responsabilidad del emisor.



M. en A. P. Fernando Filémon Ferrusca Ortiz
Rector



C. Priv. Wendy América Maldonado Morales
Encargada del Despacho de la Dirección de Administración y Finanzas

Del 1 de Enero al 30 de septiembre de 2022

Rubro de Ingresos	Ingreso					Diferencia (6=5-1)
	Estimado (1)	Ampliaciones y Reducciones (2)	Modificado (3=1+2)	Devengado (4)	Recaudado (5)	
IMPUESTOS	\$0.00	\$0.00	\$0.00	\$0.00	\$0.00	0.00
CUOTAS Y APORTACIONES DE SEGURIDAD SOCIAL	\$0.00	\$0.00	\$0.00	\$0.00	\$0.00	0.00
CONTRIBUCIONES DE MEJORAS	\$0.00	\$0.00	\$0.00	\$0.00	\$0.00	0.00
DERECHOS	\$0.00	\$0.00	\$0.00	\$0.00	\$0.00	0.00
PRODUCTOS	\$0.00	\$50,255.95	\$50,255.95	\$50,255.95	\$50,255.95	50,255.95
APROVECHAMIENTOS	\$0.00	\$0.00	\$0.00	\$0.00	\$0.00	0.00
INGRESOS POR VENTA DE BIENES, PRESTACIÓN DE SERVICIOS Y PARTICIPACIONES, APORTACIONES, CONVENIOS, INCENTIVOS	\$26,000,000.00	-\$3,000,000.00	\$23,000,000.00	\$17,284,984.10	\$17,172,784.10	-8,827,215.90
TRANSFERENCIAS, ASIGNACIONES, SUBSIDIOS Y SUBVENCIONES, Y INGRESOS DERIVADOS DE FINANCIAMIENTOS	\$146,005,301.00	\$1,276,851.00	\$147,282,152.00	\$106,578,787.00	\$106,528,787.00	-39,476,514.00
Total	\$172,005,301.00	-\$1,672,893.05	\$170,332,407.95	\$123,914,037.05	\$123,751,827.05	-48,253,473.95

Estado Analítico de Ingresos por Fuente de Financiamiento	Ingreso					Diferencia (6=5-1)
	Estimado (1)	Ampliaciones / Reducciones (2)	Modificado (3=1+2)	Devengado (4)	Recaudado (5)	
Ingresos del Poder Ejecutivo Federal o Estatal y de los Municipios						
IMPUESTOS	\$0.00	\$0.00	\$0.00	\$0.00	\$0.00	0.00
CUOTAS Y APORTACIONES DE SEGURIDAD SOCIAL	\$0.00	\$0.00	\$0.00	\$0.00	\$0.00	0.00
CONTRIBUCIONES DE MEJORAS	\$0.00	\$0.00	\$0.00	\$0.00	\$0.00	0.00
DERECHOS	\$0.00	\$0.00	\$0.00	\$0.00	\$0.00	0.00
PRODUCTOS	\$0.00	\$0.00	\$0.00	\$0.00	\$0.00	0.00
APROVECHAMIENTOS	\$0.00	\$0.00	\$0.00	\$0.00	\$0.00	0.00
PARTICIPACIONES, APORTACIONES, CONVENIOS, INCENTIVOS	\$0.00	\$0.00	\$0.00	\$0.00	\$0.00	0.00
TRANSFERENCIAS, ASIGNACIONES, SUBSIDIOS Y	\$0.00	\$0.00	\$0.00	\$0.00	\$0.00	0.00
Ingresos de los Eritas Públicos de los Poderes Legislativo y Judicial, de los Órganos Autónomos y del Sector Paraestatal o Paramunicipal, así como de las Empresas Productivas del Estado						
CUOTAS Y APORTACIONES DE SEGURIDAD SOCIAL	\$0.00	\$0.00	\$0.00	\$0.00	\$0.00	0.00
PRODUCTOS	\$0.00	\$50,255.95	\$50,255.95	\$50,255.95	\$50,255.95	50,255.95
INGRESOS POR VENTA DE BIENES, PRESTACIÓN DE	\$26,000,000.00	-\$3,000,000.00	\$23,000,000.00	\$17,284,984.10	\$17,172,784.10	-8,827,215.90
TRANSFERENCIAS, ASIGNACIONES, SUBSIDIOS Y	\$146,005,301.00	\$1,276,851.00	\$147,282,152.00	\$106,578,787.00	\$106,528,787.00	-39,476,514.00
Ingresos Derivados de Financiamiento						
##### INGRESOS DERIVADOS DE FINANCIAMIENTOS	\$0.00	\$0.00	\$0.00	\$0.00	\$0.00	0.00
Total	\$172,005,301.00	-\$1,672,893.05	\$170,332,407.95	\$123,914,037.05	\$123,751,827.05	-48,253,473.95

M. en A.P. Ferrnando Fierro Ferrusca Ortiz
Rector

C. Priv. Wendy América Maldonado Morales
Encargada de Despacho de Dirección de Administración y Finanzas

UNIVERSIDAD TECNOLÓGICA DE SAN JUAN DEL RÍO (a)
Estado Analítico del Ejercicio del Presupuesto de Egresos
Clasificación por Objeto del Gasto (Capítulo y Concepto)

Del 1 de Enero al 30 de septiembre de 2022

Concepto	Aprobado	Ampliaciones/ (Reducciones)	Modificado	Devengado	Pagado	Subejercicio
SERVICIOS PERSONALES	\$132,487,256.00	-\$6,010,518.34	\$126,476,737.66	\$78,041,139.13	\$78,041,139.13	\$48,435,598.53
REMUNERACIONES AL PERSONAL DE CARÁCTER PERMANENTE	\$65,781,081.00	-\$4,421,178.49	\$61,359,902.51	\$45,124,430.26	\$45,124,430.26	\$16,235,472.25
REMUNERACIONES AL PERSONAL DE CARÁCTER TRANSITORIO	\$0.00	\$1,245,009.75	\$1,245,009.75	\$428,518.23	\$428,518.23	\$816,491.52
REMUNERACIONES ADICIONALES Y ESPECIALES	\$22,484,274.00	-\$3,137,349.81	\$19,346,924.19	\$5,533,148.67	\$5,533,148.67	\$13,813,775.52
SEGURIDAD SOCIAL	\$14,665,263.00	-\$686,962.75	\$13,978,310.25	\$8,099,932.27	\$8,099,932.27	\$5,878,377.98
OTRAS PRESTACIONES SOCIALES Y ECONÓMICAS	\$20,057,815.00	\$3,911,953.86	\$23,969,768.86	\$16,150,101.88	\$16,150,101.88	\$7,819,666.98
PREVISIONES	\$4,372,756.00	-\$2,645,000.00	\$1,727,756.00	\$0.00	\$0.00	\$1,727,756.00
PAGO DE ESTÍMULOS A SERVIDORES PÚBLICOS	\$5,126,067.00	-\$277,000.90	\$4,849,066.10	\$2,705,007.82	\$2,705,007.82	\$2,144,058.28
MATERIALES Y SUMINISTROS	\$5,386,997.00	\$3,267,316.99	\$8,654,213.99	\$3,696,583.00	\$3,696,583.00	\$4,957,630.99
MATERIALES DE ADMINISTRACIÓN, EMISIÓN DE DOCUMENTOS Y ARTÍCULOS OFICIALES	\$1,527,433.00	\$594,045.58	\$2,121,478.58	\$703,016.29	\$703,016.29	\$1,418,462.29
ALIMENTOS Y UTENSILIOS	\$355,826.00	\$133,790.87	\$489,616.87	\$224,653.03	\$224,653.03	\$264,963.84
MATERIAS PRIMAS Y MATERIALES DE PRODUCCIÓN Y COMERCIALIZACIÓN	\$0.00	\$0.00	\$0.00	\$0.00	\$0.00	\$0.00
MATERIALES Y ARTÍCULOS DE CONSTRUCCIÓN Y DE REPARACIÓN	\$1,632,455.00	\$600,521.46	\$2,232,976.46	\$853,588.87	\$853,588.87	\$1,379,387.59
PRODUCTOS QUÍMICOS, FARMACÉUTICOS Y DE LABORATORIO	\$527,023.00	\$612,423.13	\$1,139,446.13	\$300,642.55	\$300,642.55	\$838,803.58
COMBUSTIBLES, LUBRICANTES Y ADITIVOS	\$672,392.00	\$698,274.00	\$1,370,666.00	\$969,494.34	\$969,494.34	\$401,171.66
VESTUARIO, BLANCOS, PRENDAS DE PROTECCIÓN Y ARTÍCULOS DEPORTIVOS	\$210,790.00	\$474,286.43	\$685,076.43	\$426,793.65	\$426,793.65	\$258,282.78
MATERIALES Y SUMINISTROS PARA SEGURIDAD	\$0.00	\$0.00	\$0.00	\$0.00	\$0.00	\$0.00
HERRAMIENTAS, REFACCIONES Y ACCESORIOS MENORES	\$460,978.00	\$153,975.52	\$614,953.52	\$218,394.27	\$218,394.27	\$396,559.25
SERVICIOS GENERALES	\$26,581,895.00	\$16,180,472.08	\$42,762,367.08	\$26,033,216.67	\$25,830,749.67	\$16,729,150.41
SERVICIOS BÁSICOS	\$4,304,344.00	\$1,659,942.14	\$5,964,286.14	\$1,984,257.63	\$1,984,257.63	\$3,980,028.51
SERVICIOS DE ARRENDAMIENTO	\$2,332,566.00	\$564,247.41	\$2,896,813.41	\$938,132.20	\$938,132.20	\$1,958,681.21
SERVICIOS PROFESIONALES, CIENTÍFICOS, TÉCNICOS Y OTROS SERVICIOS	\$9,496,072.00	\$10,094,626.23	\$19,590,698.23	\$14,264,466.08	\$14,264,466.08	\$5,326,232.15
SERVICIOS FINANCIEROS, BANCARIOS Y COMERCIALES	\$576,165.00	\$415,294.40	\$991,459.40	\$460,754.19	\$460,754.19	\$530,705.21
SERVICIOS DE INSTALACIÓN, REPARACIÓN, MANTENIMIENTO Y CONSERVACIÓN	\$6,412,992.00	\$1,748,307.69	\$8,161,299.69	\$4,888,937.45	\$4,888,937.45	\$3,272,362.24
SERVICIOS DE COMUNICACIÓN SOCIAL Y PUBLICIDAD	\$203,964.00	\$250,457.60	\$454,421.60	\$158,572.00	\$158,572.00	\$295,849.60
SERVICIOS DE TRASLADOS Y VIÁTICOS	\$100,778.00	\$315,972.25	\$416,750.25	\$226,805.26	\$226,805.26	\$189,944.99
SERVICIOS OFICIALES	\$1,319,020.00	\$207,789.99	\$1,526,809.99	\$1,006,710.91	\$1,006,710.91	\$520,099.08
OTROS SERVICIOS GENERALES	\$1,835,994.00	\$923,834.37	\$2,759,828.37	\$2,104,580.95	\$1,902,113.95	\$655,247.42
TRANSFERENCIAS, ASIGNACIONES, SUBSIDIOS Y OTRAS AYUDAS	\$8,605,811.00	\$570,373.75	\$9,176,184.75	\$5,408,333.18	\$5,408,333.18	\$3,767,851.57

UNIVERSIDAD TECNOLÓGICA DE SAN JUAN DEL RÍO (a)
Estado Analítico del Ejercicio del Presupuesto de Egresos
Clasificación por Objeto del Gasto (Capítulo y Concepto)
Del 1 de Enero al 30 de septiembre de 2022

Concepto	Aprobado	Ampliaciones/ (Reducciones)	Modificado	Devengado	Pagado	Subejercicio
DEUDA PÚBLICA	\$0.00	\$0.00	\$0.00	\$0.00	\$0.00	\$0.00
AMORTIZACIÓN DE LA DEUDA PÚBLICA	\$0.00	\$0.00	\$0.00	\$0.00	\$0.00	\$0.00
INTERESES DE LA DEUDA PÚBLICA	\$0.00	\$0.00	\$0.00	\$0.00	\$0.00	\$0.00
COMISIONES DE LA DEUDA PÚBLICA	\$0.00	\$0.00	\$0.00	\$0.00	\$0.00	\$0.00
GASTOS DE LA DEUDA PÚBLICA	\$0.00	\$0.00	\$0.00	\$0.00	\$0.00	\$0.00
COSTO POR COBERTURAS	\$0.00	\$0.00	\$0.00	\$0.00	\$0.00	\$0.00
APOYOS FINANCIEROS	\$0.00	\$0.00	\$0.00	\$0.00	\$0.00	\$0.00
ADEUDOS DE EJERCICIOS FISCALES ANTERIORES (ADEFAS)	\$0.00	\$0.00	\$0.00	\$0.00	\$0.00	\$0.00
Total del Gasto	\$173,061,859.00	\$15,200,986.55	\$188,262,845.55	\$114,281,005.02	\$114,076,538.02	\$73,981,840.53

M. en A.P. Fernando Filmon Ferrusca Ortiz
Rector




C. Prv. Wendy América Maldonado Morales
Encargada de Despacho de Dirección de Administración y Finanzas



UNIVERSIDAD TECNOLÓGICA DE SAN JUAN DEL RÍO
Estado Analítico del Ejercicio del Presupuesto de Egresos
Clasificación Administrativa
Del 1 de Enero al 30 de septiembre de 2022

Concepto	Aprobado	Ampliaciones/ (Reducciones)	Modificado	Devengado	Pagado	Subejercicio
RECTORIA						
BOGADO GENERAL	\$1,255,298.14	\$162,129.59	\$1,417,427.73	\$871,266.39	\$871,266.39	\$546,161.34
ORGANO INTERNO DE CONTROL	\$802,242.59	\$586,337.87	\$1,388,580.46	\$735,715.07	\$735,715.07	\$652,865.39
REPRESENTACION DE RECTORIA PARA SISTEMAS DE	\$991,627.38	\$159,343.37	\$1,150,970.75	\$710,103.41	\$710,103.41	\$440,867.34
RECTORIA	\$2,897,564.74	-\$28,726.03	\$2,868,838.71	\$1,594,027.71	\$1,594,027.71	\$1,274,811.00
RECTORIA	\$5,946,732.85	\$879,084.80	\$6,825,817.65	\$3,911,112.58	\$3,911,112.58	\$2,914,705.07
SECRETARÍA ACADÉMICA						
DIRECCIÓN DE LA DIVISIÓN DE NEGOCIOS Y	\$10,133,106.22	\$524,918.70	\$10,658,024.92	\$6,977,443.26	\$6,977,443.26	\$3,680,581.66
DIRECCIÓN DE LA DIVISIÓN DE MECATRÓNICA,	\$15,790,939.73	\$7,838,682.33	\$23,629,622.06	\$16,705,182.53	\$16,705,182.53	\$6,924,439.53
DIRECCIÓN DE LA DIVISIÓN DE QUÍMICA Y ENERGÍAS	\$11,943,588.62	\$8,543,148.69	\$20,486,737.31	\$14,014,965.20	\$14,014,965.20	\$6,471,772.11
DIRECCIÓN DE LA DIVISIÓN DE SISTEMAS	\$15,869,944.90	\$6,031,696.22	\$21,901,641.12	\$13,411,089.37	\$13,411,089.37	\$8,490,551.75
DIRECCIÓN DE INVESTIGACIÓN, DESARROLLO	\$1,999,480.75	\$2,164,912.57	\$4,164,393.32	\$2,357,298.49	\$2,357,298.49	\$1,807,094.83
UNIDAD ACADÉMICA JALPAN	\$4,661,816.42	\$1,698,185.27	\$6,360,001.69	\$4,302,947.32	\$4,302,947.32	\$2,057,054.37
SECRETARIA ACADEMICA	\$6,191,129.75	\$2,916,276.73	\$9,107,406.48	\$5,727,366.54	\$5,727,366.54	\$3,380,039.94
EXTENSIÓN PENAMILLER	\$788,194.13	\$152,977.52	\$941,171.65	\$632,397.44	\$632,397.44	\$308,774.21
SECRETARIA ACADEMICA	\$67,378,200.52	\$29,870,798.03	\$97,248,998.55	\$64,128,690.75	\$64,128,690.75	\$33,120,308.40
DIRECCIÓN DE ASUNTOS ESTUDIANTILES						
DEPARTAMENTO DE SERVICIOS BIBLIOTECARIOS	\$1,859,296.07	\$425,328.99	\$2,284,625.06	\$1,373,332.43	\$1,373,332.43	\$911,292.63
DEPARTAMENTO DE SERVICIOS CULTURAL Y	\$2,327,128.99	\$244,567.54	\$2,571,696.53	\$1,820,110.63	\$1,820,110.63	\$751,585.90
DEPARTAMENTO DE SERVICIOS MEDICOS	\$75,281.17	\$65,949.79	\$141,230.96	\$47,398.21	\$47,398.21	\$93,832.75
DEPARTAMENTO DE SERVICIOS ESCOLARES	\$2,699,692.03	\$676,530.55	\$3,376,222.58	\$2,420,258.73	\$2,420,258.73	\$955,963.85
DIRECCION DE ASUNTOS ESTUDIANTILES	\$1,375,437.36	\$804,032.47	\$2,179,469.83	\$1,332,748.70	\$1,332,748.70	\$846,721.13
DEPARTAMENTO DE APOYO PSICOPEDAGÓGICO Y	\$867,128.16	-\$205,362.44	\$661,765.72	\$381,907.96	\$381,907.96	\$279,857.76
DIRECCION DE ASUNTOS ESTUDIANTILES	\$9,203,963.78	\$2,011,046.90	\$11,215,010.68	\$7,375,756.66	\$7,375,756.66	\$3,839,284.02
DIRECCION DE VINCULACIÓN						
DEPARTAMENTO DE RELACIONES CON EL SECTOR	\$2,934,906.75	\$222,965.08	\$3,157,861.83	\$2,062,923.19	\$2,062,923.19	\$1,094,938.64
CECAFE	\$12,593.40	-\$6,000.00	\$6,593.40	\$2,090.04	\$2,090.04	\$4,503.36
CIUT	\$560,071.22	\$892,430.26	\$1,452,501.48	\$1,123,382.07	\$1,123,382.07	\$329,119.41
SERVICIOS TECNOLOGICOS	\$1,028,622.61	\$487,148.47	\$1,515,771.08	\$966,845.72	\$966,845.72	\$548,925.36
DEPARTAMENTO DE COMUNICACIÓN	\$895,269.42	\$1,058,875.16	\$1,954,144.58	\$1,015,049.60	\$1,015,049.60	\$939,094.98
DIRECCION DE VINCULACION	\$2,233,369.64	\$697,981.90	\$2,931,351.54	\$1,422,464.66	\$1,422,464.66	\$1,508,886.88
DIRECCION DE VINCULACION	\$7,664,833.04	\$3,353,390.87	\$11,018,223.91	\$6,592,755.28	\$6,592,755.28	\$4,425,468.63

UNIVERSIDAD TECNOLÓGICA DE SAN JUAN DEL RÍO
Estado Analítico del Ejercicio del Presupuesto de Egresos
Clasificación Administrativa
Del 1 de Enero al 30 de septiembre de 2022

Concepto	Aprobado	Ampliaciones/ (Reducciones)	Modificado	Devengado	Pagado	Subejercicio
DIRECCIÓN DE ADMINISTRACIÓN Y FINANZAS						
DEPARTAMENTO DE ADMINISTRACIÓN FINANCIERA	\$2,200,840.57	\$565,222.26	\$2,766,062.83	\$1,575,232.59	\$1,575,232.59	\$1,190,830.24
DEPARTAMENTO DE RECURSOS HUMANOS	\$7,996,863.62	-\$1,462,804.58	\$6,534,059.04	\$2,824,022.35	\$2,824,022.35	\$3,710,036.69
DEPARTAMENTO DE ADQUISICIONES Y ACTIVO FIJO	\$2,192,672.93	\$580,250.78	\$2,772,923.71	\$1,603,291.39	\$1,603,291.39	\$1,169,632.32
DEPARTAMENTO DE MANTENIMIENTO Y SERVICIOS	\$14,336,373.79	\$3,459,383.20	\$17,795,756.99	\$10,465,008.39	\$10,465,008.39	\$7,330,748.60
DIRECCIÓN DE ADMINISTRACIÓN Y FINANZAS	\$47,690,892.64	-\$26,374,805.46	\$21,316,087.18	\$10,032,344.61	\$9,829,877.61	\$11,283,742.57
DIRECCIÓN DE ADMINISTRACIÓN Y FINANZAS	\$74,417,643.55	-\$23,232,753.80	\$51,184,889.75	\$26,499,899.33	\$26,297,432.33	\$24,664,990.42
DIRECCIÓN DE PLANEACIÓN Y SISTEMAS DE INFORMACIÓN						
DEPARTAMENTO DE PLANEACIÓN Y EVALUACIÓN Y	\$1,364,546.36	\$457,069.68	\$1,821,616.04	\$1,099,529.66	\$1,099,529.66	\$722,086.38
DEPARTAMENTO DE TECNOLOGÍAS DE LA	\$5,384,458.71	\$1,274,915.52	\$6,659,374.23	\$3,744,027.39	\$3,744,027.39	\$2,915,346.84
DIRECCIÓN DE PLANEACION Y SISTEMAS DE	\$1,701,480.19	\$587,434.55	\$2,288,914.74	\$929,233.97	\$929,233.97	\$1,359,680.77
DIRECCIÓN DE PLANEACION Y SISTEMAS DE	\$8,450,485.26	\$2,319,419.75	\$10,769,905.01	\$5,772,791.02	\$5,772,791.02	\$4,997,113.99
Total del Gasto	\$173,061,859.00	-\$15,200,986.55	\$158,262,845.55	\$114,281,005.02	\$114,078,538.02	\$73,981,840.53

M. en A.P. Fernando Ferrusca Ortiz
Rector



C. Priv. Wendy América Maldonado Morales
Encargada de Despacho de Dirección de Administración y Finanzas



UNIVERSIDAD TECNOLÓGICA DE SAN JUAN DEL RÍO
Estado Analítico del Ejercicio del Presupuesto de Egresos
Clasificación Administrativa - Orden de Gobierno
Del 1 de Enero al 30 de septiembre de 2022

Concepto	Aprobado	Ampliaciones/ (Reducciones)	Modificado	Devengado	Pagado	Subejercicio
TOTAL DEL GASTO	\$173,061,859.00	\$15,200,986.55	\$188,262,845.55	\$114,281,005.02	\$114,078,538.02	\$73,981,840.53
PODER EJECUTIVO	\$173,061,859.00	\$15,200,986.55	\$188,262,845.55	\$114,281,005.02	\$114,078,538.02	\$73,981,840.53
PODER LEGISLATIVO	\$0.00	\$0.00	\$0.00	\$0.00	\$0.00	\$0.00
PODER JUDICIAL	\$0.00	\$0.00	\$0.00	\$0.00	\$0.00	\$0.00
ORGANOS AUTÓNOMOS	\$0.00	\$0.00	\$0.00	\$0.00	\$0.00	\$0.00



M. en A.P. Fernando Fierro Farnuaca Ortiz
Rector




C. Priv. Wendy América Maldonado Morales
Encargada de Despacho de Dirección de Administración y Finanzas

UNIVERSIDAD TECNOLÓGICA DE SAN JUAN DEL RIO (a)
Estado Analítico del Ejercicio del Presupuesto de Egresos
Clasificación Funcional (Finalidad y Función)
Del 1 de Enero al 30 de septiembre de 2022

Concepto	Aprobado	Ampliaciones/ (Reducciones)	Modificado	Devengado	Pagado	Subejercicio
GOBIERNO	\$0.00	\$0.00	\$0.00	\$0.00	\$0.00	\$0.00
LEGISLACIÓN	\$0.00	\$0.00	\$0.00	\$0.00	\$0.00	\$0.00
JUSTICIA	\$0.00	\$0.00	\$0.00	\$0.00	\$0.00	\$0.00
COORDINACIÓN DE LA POLÍTICA DE GOBIERNO	\$0.00	\$0.00	\$0.00	\$0.00	\$0.00	\$0.00
RELACIONES EXTERIORES	\$0.00	\$0.00	\$0.00	\$0.00	\$0.00	\$0.00
ASUNTOS FINANCIEROS Y HACENDARIOS	\$0.00	\$0.00	\$0.00	\$0.00	\$0.00	\$0.00
SEGURIDAD NACIONAL	\$0.00	\$0.00	\$0.00	\$0.00	\$0.00	\$0.00
ASUNTOS DE ORDEN PÚBLICO Y DE SEGURIDAD INTERIOR	\$0.00	\$0.00	\$0.00	\$0.00	\$0.00	\$0.00
OTROS SERVICIOS GENERALES	\$0.00	\$0.00	\$0.00	\$0.00	\$0.00	\$0.00
DESARROLLO SOCIAL	\$173,061,859.00	\$15,200,986.55	\$188,262,845.55	\$114,281,005.02	\$114,078,538.02	\$73,981,840.53
PROTECCIÓN AMBIENTAL	\$0.00	\$0.00	\$0.00	\$0.00	\$0.00	\$0.00
VIVIENDA Y SERVICIOS A LA COMUNIDAD	\$0.00	\$0.00	\$0.00	\$0.00	\$0.00	\$0.00
SALUD	\$0.00	\$0.00	\$0.00	\$0.00	\$0.00	\$0.00
RECREACIÓN, CULTURA Y OTRAS MANIFESTACIONES SOCIALES	\$0.00	\$0.00	\$0.00	\$0.00	\$0.00	\$0.00
EDUCACIÓN	\$173,061,859.00	\$15,200,986.55	\$188,262,845.55	\$114,281,005.02	\$114,078,538.02	\$73,981,840.53
PROTECCIÓN SOCIAL	\$0.00	\$0.00	\$0.00	\$0.00	\$0.00	\$0.00
OTROS ASUNTOS SOCIALES	\$0.00	\$0.00	\$0.00	\$0.00	\$0.00	\$0.00
DESARROLLO ECONÓMICO	\$0.00	\$0.00	\$0.00	\$0.00	\$0.00	\$0.00
ASUNTOS ECONÓMICOS, COMERCIALES Y LABORALES EN GENERAL	\$0.00	\$0.00	\$0.00	\$0.00	\$0.00	\$0.00
AGROPECUARIA, SILVICULTURA, PESCA Y CAZA	\$0.00	\$0.00	\$0.00	\$0.00	\$0.00	\$0.00
COMBUSTIBLES Y ENERGÍA	\$0.00	\$0.00	\$0.00	\$0.00	\$0.00	\$0.00
MINERÍA, MANUFACTURAS Y CONSTRUCCIÓN	\$0.00	\$0.00	\$0.00	\$0.00	\$0.00	\$0.00
TRANSPORTE	\$0.00	\$0.00	\$0.00	\$0.00	\$0.00	\$0.00
COMUNICACIONES	\$0.00	\$0.00	\$0.00	\$0.00	\$0.00	\$0.00
TURISMO	\$0.00	\$0.00	\$0.00	\$0.00	\$0.00	\$0.00
CIENCIA, TECNOLOGÍA E INNOVACIÓN	\$0.00	\$0.00	\$0.00	\$0.00	\$0.00	\$0.00
OTRAS INDUSTRIAS Y OTROS ASUNTOS ECONÓMICOS	\$0.00	\$0.00	\$0.00	\$0.00	\$0.00	\$0.00
OTRAS NO CLASIFICADAS EN FUNCIONES ANTERIORES	\$0.00	\$0.00	\$0.00	\$0.00	\$0.00	\$0.00
TRANSACCIONES DE LA DEUDA PÚBLICA / COSTO FINANCIERO DE LA DEUDA	\$0.00	\$0.00	\$0.00	\$0.00	\$0.00	\$0.00
TRANSFERENCIAS, PARTICIPACIONES Y APORTACIONES ENTRE DIFERENTES NIVELES Y ÓRDENES DE GOBIERNO	\$0.00	\$0.00	\$0.00	\$0.00	\$0.00	\$0.00
SANEAMIENTO DEL SISTEMA FINANCIERO	\$0.00	\$0.00	\$0.00	\$0.00	\$0.00	\$0.00
ADEUDOS DE EJERCICIOS FISCALES ANTERIORES	\$0.00	\$0.00	\$0.00	\$0.00	\$0.00	\$0.00



M. en A.P. Ferrnando Fernndez Ferrusca Ortiz
Rector



C. Priv. Wendy América Maldonado Morales
Encargada de Despacho de Direccin de Administracin y Finanzas

UNIVERSIDAD TECNOLÓGICA DE SAN JUAN DEL RIO
Estado Analítico del Ejercicio del Presupuesto de Egresos
Clasificación Administrativa - Sector Paraestatal
Del 1 de Enero al 30 de septiembre de 2022

Concepto	Aprobado	Ampliaciones/ (Reducciones)	Modificado	Devengado	Pagado	Subejercicio
TOTAL DEL GASTO	\$173,061,859.00	\$15,200,986.55	\$188,262,845.55	\$114,281,005.02	\$114,078,538.02	\$73,981,840.53
ENTIDADES PARAESTATALES Y FIDEICOMISOS NO EMPRESARIALES Y NO FINANCIEROS	\$173,061,859.00	\$15,200,986.55	\$188,262,845.55	\$114,281,005.02	\$114,078,538.02	\$73,981,840.53
INSTITUCIONES PÚBLICAS DE LA SEGURIDAD SOCIAL	\$0.00	\$0.00	\$0.00	\$0.00	\$0.00	\$0.00
ENTIDADES PARAESTATALES EMPRESARIALES NO FINANCIERAS CON PARTICIPACION ESTATAL MAYORITARIA	\$0.00	\$0.00	\$0.00	\$0.00	\$0.00	\$0.00
FIDEICOMISOS EMPRESARIALES NO FINANCIEROS CON PARTICIPACIÓN ESTATAL MAYORITARIA	\$0.00	\$0.00	\$0.00	\$0.00	\$0.00	\$0.00
ENTIDADES PARAESTATALES EMPRESARIALES FINANCIERAS MONETARIAS CON PARTICIPACION ESTATAL MAYORITARIA	\$0.00	\$0.00	\$0.00	\$0.00	\$0.00	\$0.00
ENTIDADES PARAESTATALES EMPRESARIALES FINANCIERAS NO MONETARIAS CON PARTICIPACION ESTATAL MAYORITARIA	\$0.00	\$0.00	\$0.00	\$0.00	\$0.00	\$0.00
FIDEICOMISOS FINANCIEROS PUBLICOS CON PARTICIPACION ESTATAL MAYORITARIA	\$0.00	\$0.00	\$0.00	\$0.00	\$0.00	\$0.00



M. en A.P. Fernando Ferrusca Ortiz
Rector



C. Priv. Wendy América Maldonado Morales
Encargada de Despacho de Dirección de Administración y Finanzas



UNIVERSIDAD TECNOLÓGICA DE SAN JUAN DEL RÍO

Intereses de la Deuda

Del 1 de Enero al 30 de septiembre de 2022

Identificación de Crédito o Instrumento	Devengado	Pagado
	Créditos Bancarios	
NADA QUE MANIFESTAR		
Total de Intereses de Créditos Bancarios		
Otros Instrumentos de Deuda		
NADA QUE MANIFESTAR		
Total de Intereses de Otros Instrumentos de Deuda		
TOTAL		

M. en A.P. Fernando Flemon Ferrusca Ortiz
Director

C. Priv. Wendy América Maldonado Morales
Encargada de Despacho de Dirección de Administración y Finanzas



SAN JUAN
UNIVERSIDAD
DEL RÍO
TECNOLÓGICA

UNIVERSIDAD TECNOLÓGICA DE SAN JUAN DEL RÍO

Endeudamiento Neto

Del 1 de Enero al 30 de septiembre de 2022

Identificación de Crédito o Instrumento	Contratación / Colocación		Amortización	Endeudamiento Neto
	A	B	B	
Créditos Bancarios				
NADA QUE MANIFESTAR				
Total Créditos Bancarios				
Otros Instrumentos de Deuda				
NADA QUE MANIFESTAR				
Total Otros Instrumentos de Deuda				
TOTAL	0	0	0	0

M. en A. P. Fernando Fierro
Rector

C. Prív. Wendy América Maldonado Morales
Encargada de Despacho de Dirección de Administración y Finanzas



UNIVERSIDAD TECNOLÓGICA DE SAN JUAN DEL RÍO (a)
Estado Analítico del Ejercicio del Presupuesto de Egresos
Clasificación Económica (por Tipo de Gasto)
Del 1 de Enero al 30 de septiembre de 2022

Concepto	Aprobado	Ampliaciones/ (Reducciones)	Modificado	Devengado	Pagado	Subejercicio
Gasto Corriente	\$167,231,314.00	\$13,988,974.16	\$181,220,288.16	\$109,750,535.30	\$109,548,068.30	\$71,469,752.86
Gasto de Capital	\$0.00	\$1,193,342.07	\$1,193,342.07	\$1,101,733.04	\$1,101,733.04	\$91,609.03
Amortización de la deuda y disminución de pasivos	\$0.00	\$0.00	\$0.00	\$0.00	\$0.00	\$0.00
Pensiones y Jubilaciones	\$5,830,545.00	\$18,670.32	\$5,849,215.32	\$3,428,736.68	\$3,428,736.68	\$2,420,478.64
Participaciones	\$0.00	\$0.00	\$0.00	\$0.00	\$0.00	\$0.00
Total del Gasto	\$173,061,859.00	\$15,200,986.55	\$188,262,845.55	\$114,281,005.02	\$114,078,538.02	\$73,981,840.53


M. en A.P. Fernando Filmon Ferrusca Ortiz
 Rector


C. Prv. Wendy América Maldonado Morales
 Encargada de Despacho de Dirección de Administración y Finanzas

Concepto	Egresos					Subejercicio
	Aprobado 1	Ampliaciones/ (Reducciones) 2	Modificado 3 = (1 + 2)	Devengado 4	Pagado 5	
Programas						6 = (3 - 4)
Subsidios, Sector Social y Privado o Entidades Federativas y Municipios Sujetos a Reglas de Operación Otros Subsidios	\$ 173,061,859.00	\$ 15,200,986.55	\$ 188,262,845.55	\$ 114,281,005.02	\$ 114,078,538.02	73,981,840.53
Desempeño de las Funciones						
Prestación de Servicios Públicos						
Provisión de Bienes Públicos						
Planeación, seguimiento y evaluación de políticas públicas						
Promoción y fomento						
Regulación y supervisión						
Funciones de las Fuerzas Armadas (Únicamente Gobierno Federal)						
Específicos						
Proyectos de Inversión						
Administrativos y de Apoyo						
Apoyo al proceso presupuestario y para mejorar la eficiencia institucional						
Apoyo a la función pública y al mejoramiento de la gestión						
Operaciones ajenas						
Compromisos						
Obligaciones						
Obligaciones de cumplimiento de resolución Jurisdiccional						
Desastres Naturales						
Pensiones y jubilaciones						
Aportaciones a la seguridad social						
Aportaciones a fondos de estabilización						
Aportaciones a programas de inversión y actividades de desarrollo						
Gasto Federalizado						
Programas de Gasto Federalizado (Gobierno Federal)						
Participaciones a entidades federativas y municipios						
Costo financiero, deuda o apoyos a deudores y ahorradores de la banca						
Adeudos de ejercicios fiscales anteriores						
Total del Gasto	\$ 173,061,859.00	\$ 15,200,986.55	\$ 188,262,845.55	\$ 114,281,005.02	\$ 114,078,538.02	\$ 73,981,840.53



M. en A.P. Fernando Ferrusca Ortez
Rector



C. Priv. Wendy América Makdonado Morales
Encargada de Despacho de Dirección de Administración y Finanzas



UNIVERSIDAD TECNOLÓGICA DE SAN JUAN DEL RÍO
Estado Analítico del Ejercicio del Presupuesto de Egresos
Programas y Proyectos de Inversión
Del 1 de Enero al 30 de septiembre de 2022

Concepto	Egresos					
	Aprobado	Ampliaciones /(Reducciones)	Modificado	Devengado	Pagado	Subejercicio
	1	2	3=(1+2)	4	5	6= (3 - 4)
RECURSO						
TOTAL DEL GASTO	\$0.00	\$1,193,342.07	\$1,193,342.07	\$1,101,733.05	\$1,101,733.05	\$91,609.02
INGRESOS PROPIOS	\$0.00	\$103,579.39	\$103,579.39	\$103,579.39	\$103,579.39	\$0.00
ESTATAL	\$0.00	\$37,974.43	\$37,974.43	\$0.00	\$0.00	\$37,974.43
PRODEP	\$0.00	\$0.00	\$0.00	\$0.00	\$0.00	\$0.00
LABORATORIO DE INNOVACION	\$0.00	\$998,153.66	\$998,153.66	\$998,153.66	\$998,153.66	\$0.00
PROYECTO VINCULACION	\$0.00	\$53,634.59	\$53,634.59	\$0.00	\$0.00	\$53,634.59


M. en A. P. Fernando Fierro Ferrusca Ortiz
 Rector


C. Prv. Wendy América Maldonado Morales
 Encargada de Despacho de Dirección de Administración y Finanzas

Concepto	Estimado	Devengado	Pagado ³
I. Ingresos Presupuestarios (I=1+2)	172,005,301.00	123,914,037.05	123,751,827.05
1. Ingresos del Gobierno de la Entidad Federativa ¹	0	0	0
2. Ingresos del Sector Paraestatal ¹	172,005,301.00	123,914,037.05	123,751,827.05
II. Egresos Presupuestarios (II=3+4)	172,005,301.00	114,281,005.02	114,078,538.02
3. Egresos del Gobierno de la Entidad Federativa ²	0	0	0
4. Egresos del Sector Paraestatal ²	172,005,301.00	114,281,005.02	114,078,538.02
III. Balance Presupuestario (Superávit o Déficit) (III = I - II)		9,633,032.03	9,673,289.03

Concepto	Estimado	Devengado	Pagado ³
III. Balance presupuestario (Superávit o Déficit)		9,633,032.03	9,673,289.03
IV. Intereses, Comisiones y Gastos de la Deuda			
V. Balance Primario (Superávit o Déficit) (V= III - IV)		\$9,633,032.03	\$9,673,289.03

Concepto	Estimado	Devengado	Pagado ³
A. Financiamiento		0	0
B. Amortización de la deuda			
C. Endeudamiento ó desendeudamiento (C = A - B)	0	0	0

M. en A.P. Fernando Filmon Ferrusca Ortiz
Rector

C. Priv. Wendy América Maldonado Morales
Encargada de Despacho de Dirección de Administración y Finanzas




GOBIERNO DEL ESTADO DE QUERÉTARO
 REPORTE DE AVANCE MATRIZ DE INDICADORES DE RESULTADOS
 SEGUNDO TRIMESTRE 2022



Organismo		Universidad Tecnológica de San Juan del Río	
Programa Presupuestario		Educación	
Descripción de Programa Presupuestario		Diseñar, desarrollar y realizar los proyectos correspondientes que amplíen la capacidad educativa para la población	
Grupos de Gasto		E - Prestación de Servicios Públicos	
Programable		Funciones	
Gasto de Orden		Social	
Eje		Eje 2. Educación, Cultura y Deporte	
Objetivo del eje		Impulsar y ampliar el acceso, así como elevar el nivel de la educación, la cultura y el deporte para todos y cada uno de los grupos sociales que componen la población del estado.	
Fecha		11/07/2022	

NIVEL	RESUMEN NARRATIVO (PED)	ACCIÓN O PROYECTO	INDICADOR	LÍNEA BASE	META	FRECUENCIA	MEDIO DE VERIFICACIÓN	VARIABLES	DATO DE LA VARIABLE 1ER TRIMESTRE	DATO DE LA VARIABLE 2DO TRIMESTRE	AVANCE 1ER TRIMESTRE	AVANCE 2DO TRIMESTRE	TOTAL (ACUMULADO)
Actividad	2.1.2.2 Facilitar actividades para la nivelación académica por grado escolar.	Llevar a cabo las acciones establecidas en el PAT para cada cuatrimestre	Sumatoria de Acciones ejecutadas del Plan de Acción Tutorial	38	28	Cuatrimstral	1. Informe de la Secretaría Académica sobre el número de acciones del PAT ejecutadas	Número de Acciones Secretarías Académicas sobre el número de acciones del Plan de Acción Tutorial	9	8	9	8	17
Actividad	2.1.2.2 Facilitar actividades para la nivelación académica por grado escolar.	Realizar talleres de nivelación para docentes vulnerables académicamente	Sumatoria de talleres de matemáticas realizados	6	6	Cuatrimstral	1. Informe de la Secretaría Académica sobre el número de talleres de matemáticas realizados	Número de talleres de matemáticas realizados	2	2	2	2	4
Actividad	2.1.5.1 Alinear los programas de educación técnica, media y superior con la demanda laboral de los distintos sectores económicos.	Desarrollar las autoevaluaciones realizadas para la acreditación de los programas educativos	Sumatoria de Autoevaluaciones realizadas para la acreditación de Programas Educativos	10	4	Mensual	1. Documento de Autoevaluación enviado al Organismo Acreditador para agendar visita de evaluación	Número de Autoevaluaciones realizadas para la acreditación de Programas Educativos	0	4	0	4	4
Actividad	2.1.5.2 Promover la formación continua de docentes.	Gestionar y dar seguimiento a los eventos de capacitación programados	Sumatoria de eventos de capacitación para docentes	36	27	Mensual	1. Registros de Recursos Humanos sobre la emisión de constancias de participación en eventos de capacitación	Número de eventos de capacitación para docentes realizados	0	0	0	6	6
Actividad	2.1.6.2 Apoyar a estudiantes para que concluyan los distintos niveles educativos.	Asesorar e informar a los estudiantes para beneficiados con los apoyos.	Promedio de estudiantes beneficiados con beca o algún otro apoyo económico	470	407	Cuatrimstral	1. Estadísticas cuatrimestral de becas otorgadas a estudiantes de la UTSJR	Número de estudiantes beneficiados con beca o algún otro apoyo económico	576	212	576	212	364
Actividad	2.1.6.2 Apoyar a estudiantes para que concluyan los distintos niveles educativos.	Ofrecer servicios de apoyo a los estudiantes.	Promedio de servicios de apoyo otorgados a los estudiantes.	14	14	Cuatrimstral	1. Registros de las áreas de servicio donde se atiende a los estudiantes	Número de servicios de apoyo otorgados a los estudiantes	14	14	14	14	14

M. en A.P. Fernando Ferrusca Ortiz
 Rector de la Universidad Tecnológica de San Juan del Río



M.G.T.I. María Nabel Ibarra Garduño
 Jefa del Departamento de Planeación, Evaluación y



UNIVERSIDAD TECNOLÓGICA DE SAN JUAN DEL RIO QUERETARO

Balanza de Comprobación del 01/sep./2022 al 30/sep./2022

Cuentas con saldos y movimientos acumulado. (De la cuenta: 1000 a la 8000)

Usu: alfonso
Rep: rptBalanzaComprobacion

Fecha y hora de Impresión: 03/oct./2022
10:14 a. m.

Nat.	Cuenta	Nombre de la cuenta	SALDO ANTERIOR		MOVIMIENTOS		SALDO ACTUAL	
			DEUDOR	ACREEDOR	DEUDOR	ACREEDOR	DEUDOR	ACREEDOR
D	1000	ACTIVO	\$534,253,277.84	\$0.00	\$44,796,939.30	\$47,967,983.69	\$531,082,233.45	\$0.00
D	1100	ACTIVO CIRCULANTE	\$33,149,409.52	\$0.00	\$44,796,939.30	\$47,097,140.36	\$30,849,208.46	\$0.00
D	1110	EFFECTIVO Y EQUIVALENTES	\$32,893,604.96	\$0.00	\$31,879,120.47	\$34,266,426.37	\$30,506,299.06	\$0.00
D	1111	EFFECTIVO	\$53,000.00	\$0.00	\$0.00	\$0.00	\$53,000.00	\$0.00
D	1111-2	FONDOS FIJOS DE CAJA	\$53,000.00	\$0.00	\$0.00	\$0.00	\$53,000.00	\$0.00
D	1111-2-01	FONDO FIJO CAJA	\$44,000.00	\$0.00	\$0.00	\$0.00	\$44,000.00	\$0.00
D	1111-2-03	FONDO FIJO JALPAN	\$9,000.00	\$0.00	\$0.00	\$0.00	\$9,000.00	\$0.00
D	1112	BANCOS/TESORERÍA	\$31,237,868.74	\$0.00	\$31,868,855.45	\$34,266,426.37	\$28,840,297.82	\$0.00
D	1112-1	BANCOS MONEDA NACIONAL	\$31,237,868.74	\$0.00	\$31,868,855.45	\$34,266,426.37	\$28,840,297.82	\$0.00
D	1112-1-1	RECURSOS DISPONIBLES	\$30,908,934.15	\$0.00	\$31,782,555.45	\$34,266,426.37	\$28,425,063.23	\$0.00
D	1112-1-1-3	BANCOMER	\$2,727,035.33	\$0.00	\$94,121.65	\$2,930,156.89	\$738,092.09	\$0.00
D	1112-1-1-3-01	CTA. 0104777670 (PROPIOS REFERENCIADOS)	\$2,326,906.79	\$0.00	\$628,560.65	\$2,749,870.34	\$205,597.10	\$0.00
D	1112-1-1-3-04	CTA. 0111591177 (SERVICIOS TECNOLOGICOS)	\$391,341.39	\$0.00	\$195,150.00	\$66,283.55	\$520,207.84	\$0.00
D	1112-1-1-3-05	CTA. 0111591134 (APOYO ESTADIAS)	\$6,787.15	\$0.00	\$107,503.00	\$104,003.00	\$12,287.15	\$0.00
D	1112-1-1-3-09	CTA. 0118257140 (PAGO DE PENSIONES ALIMENTICIAS)	\$0.00	\$0.00	\$10,000.00	\$10,000.00	\$0.00	\$0.00
D	1112-1-1-5	SANTANDER	\$28,181,898.82	\$0.00	\$30,841,341.80	\$31,336,269.48	\$27,686,971.14	\$0.00
D	1112-1-1-5-02	CTA. 65506642168 (NOMINA HONORARIOS)	\$56,457.12	\$0.00	\$1,337,484.34	\$1,291,107.17	\$102,834.29	\$0.00
D	1112-1-1-5-03	CTA. 65506881327 (ING. PROPIOS)	\$3,103,192.13	\$0.00	\$2,602,689.01	\$1,928,808.49	\$3,777,072.65	\$0.00
D	1112-1-1-5-05	CTA. 65507879643 (ESTATAL 2020)	\$565,592.62	\$0.00	\$24.35	\$0.00	\$565,616.97	\$0.00
D	1112-1-1-5-07	CTA. 65508434315 (ESTATAL 2021)	\$1,023,209.24	\$0.00	\$26.43	\$0.00	\$1,023,235.67	\$0.00
D	1112-1-1-5-08	CTA. 65508454383 (FEDERAL 2021)	\$0.00	\$0.00	\$0.00	\$0.00	\$0.00	\$0.00
D	1112-1-1-5-09	CTA. 65508994718 (ESTATAL 2021, FORTALECIMIENTO FINANCIERO)	\$4,257,696.96	\$0.00	\$73.60	\$3,007,963.33	\$1,249,807.23	\$0.00
D	1112-1-1-5-10	CTA. 65509056994 (ESTATAL POR CONVENIO 2022)	\$5,824,188.44	\$0.00	\$3,558,157.15	\$5,246,480.57	\$4,135,865.02	\$0.00
D	1112-1-1-5-11	CTA. 65509065657 (ESTATAL 2022)	\$1,941,479.28	\$0.00	\$3,742,057.30	\$5,146,592.48	\$536,944.10	\$0.00
D	1112-1-1-5-12	CTA. 65509128411 (FEDERAL 2022)	\$9,385,455.41	\$0.00	\$7,098,690.65	\$2,448,537.75	\$14,035,608.31	\$0.00
D	1112-1-1-5-13	CTA. 65509082269 (NOMINAS UTSJR)	\$1,832,758.09	\$0.00	\$12,463,461.00	\$12,266,779.69	\$2,029,439.40	\$0.00
D	1112-1-1-5-14	CTA. 65509082164 (DEVOLUCIONES IMSS)	\$191,869.53	\$0.00	\$38,677.97	\$0.00	\$230,547.50	\$0.00
D	1112-1-2	RECURSOS ETIQUETADOS	\$328,934.59	\$0.00	\$86,300.00	\$0.00	\$415,234.59	\$0.00
D	1112-1-2-1	BANORTE	\$0.00	\$0.00	\$0.00	\$0.00	\$0.00	\$0.00
D	1112-1-2-1-01	CTA. 0584248803 (PROMEP)	\$0.00	\$0.00	\$0.00	\$0.00	\$0.00	\$0.00
D	1112-1-2-3	BANCOMER	\$318,934.59	\$0.00	\$86,300.00	\$0.00	\$405,234.59	\$0.00
D	1112-1-2-3-13	CTA. 0112860066 (PROYECTO VINCULACIÓN)	\$212,634.59	\$0.00	\$0.00	\$0.00	\$212,634.59	\$0.00
D	1112-1-2-3-25	CTA. 0117927754 (LABORATORIO DE INNOVACIÓN ENERGETICA Y AGRICULTURA)	\$0.00	\$0.00	\$0.00	\$0.00	\$0.00	\$0.00
D	1112-1-2-3-26	CTA. 0118488858 (PROGRAMA ESTANCIAS 2022)	\$20,000.00	\$0.00	\$0.00	\$0.00	\$20,000.00	\$0.00
D	1112-1-2-3-27	CTA. 0118628556 (NUEVOS TALENTOS 2022)	\$86,300.00	\$0.00	\$86,300.00	\$0.00	\$172,600.00	\$0.00
D	1112-1-2-5	SANTANDER	\$10,000.00	\$0.00	\$0.00	\$0.00	\$10,000.00	\$0.00
D	1112-1-2-5-01	CTA. 65-506782555 (CONTINGENCIAS)	\$10,000.00	\$0.00	\$0.00	\$0.00	\$10,000.00	\$0.00
D	1114	INVERSIONES TEMPORALES (HASTA 3 MESES)	\$1,602,736.22	\$0.00	\$10,265.02	\$0.00	\$1,613,001.24	\$0.00

UNIVERSIDAD TECNOLÓGICA DE SAN JUAN DEL RIO QUERETARO

Balanza de Comprobación del 01/sep./2022 al 30/sep./2022
Cuentas con saldos y movimientos acumulado. (De la cuenta: 1000 a la 8000)

Fecha y hora de impresión: 03/oct./2022 10:14 a. m.

Usr: alfonso
Rep: rptBalanzaComprobacion

Nat.	Cuenta	Nombre de la cuenta	SALDO ANTERIOR		MOVIMIENTOS		SALDO ACTUAL	
			DEUDOR	ACREEDOR	DEUDOR	ACREEDOR	DEUDOR	ACREEDOR
D	1114-1	INVERSIONES EN MONEDA NACIONAL CP	\$1,602,736.22	\$0.00	\$10,265.02	\$0.00	\$1,613,001.24	\$0.00
D	1114-1-1	RECURSOS ETIQUETADOS	\$1,602,736.22	\$0.00	\$10,265.02	\$0.00	\$1,613,001.24	\$0.00
D	1114-1-1-02	INV. SANTANDER(OBLIGACIONES LAB.)	\$1,602,736.22	\$0.00	\$10,265.02	\$0.00	\$1,613,001.24	\$0.00
D	1120	DERECHOS A RECIBIR EFECTIVO O EQUIVALENTES	\$251,015.00	\$0.00	\$12,701,370.86	\$12,629,184.86	\$323,201.00	\$0.00
D	1122	CUENTAS POR COBRAR A CORTO PLAZO	\$99,044.00	\$0.00	\$12,648,702.90	\$12,585,536.90	\$162,210.00	\$0.00
D	1122-7	CXC CORTO PLAZO POR VENTA DE BIENES Y PRESTACIONES DE SERVICIOS	\$99,044.00	\$0.00	\$1,029,086.90	\$1,015,920.90	\$112,210.00	\$0.00
D	1122-73	Ingresos por Venta de Bienes y Prestación de Servicios de Entidades Paraestatales y Fideicomisos No Empresariales y No Financieros	\$93,044.00	\$0.00	\$1,026,568.00	\$1,013,402.00	\$106,210.00	\$0.00
D	1122-79	OTROS INGRESOS, INTERESES GANADOS DE TÍTULOS, VALORES Y DEMÁS INSTRUMENTOS FINANCIEROS	\$6,000.00	\$0.00	\$2,518.90	\$2,518.90	\$6,000.00	\$0.00
D	1122-79-02	Otros Ingresos, Otros Ingresos y Beneficios Varios	\$6,000.00	\$0.00	\$2,518.90	\$2,518.90	\$6,000.00	\$0.00
D	1122-9	OTRAS CUENTAS POR COBRAR	\$0.00	\$0.00	\$11,619,616.00	\$11,569,616.00	\$50,000.00	\$0.00
D	1122-91	TRANSFERENCIAS INTERNAS Y ASIGNACIONES AL SECTOR PÚBLICO	\$0.00	\$0.00	\$11,619,616.00	\$11,569,616.00	\$50,000.00	\$0.00
D	1123	DEUDORES DIVERSOS POR COBRAR A CORTO PLAZO	\$151,971.00	\$0.00	\$42,064.10	\$33,044.10	\$160,991.00	\$0.00
D	1123-1	DEUDORES DIVERSOS POR COBRAR A CORTO PLAZO	\$151,971.00	\$0.00	\$42,064.10	\$33,044.10	\$160,991.00	\$0.00
D	1123-1-0000046	SEPSA SERVICIOS INTEGRALES, S.A. DE C.V.	\$0.00	\$0.00	\$0.00	\$0.00	\$0.00	\$0.00
D	1123-1-0000047	ALICIA LOPEZ INIGUEZ	\$0.00	\$0.00	\$0.00	\$0.00	\$0.00	\$0.00
D	1123-1-0000048	DIEGO HERNANDEZ OSORNO	\$0.00	\$0.00	\$0.00	\$0.00	\$0.00	\$0.00
D	1123-1-0000049	BBVA MEXICO, S.A.	\$140,871.00	\$0.00	\$0.00	\$0.00	\$140,871.00	\$0.00
D	1123-1-0000050	CLAUDIA ELBA CANO LEFORT	\$0.00	\$0.00	\$0.00	\$0.00	\$0.00	\$0.00
D	1123-1-0046080	JUAN GABRIEL MORENO DIRCIO	\$0.00	\$0.00	\$755.00	\$755.00	\$0.00	\$0.00
D	1123-1-0051987	LUIS EUSEBIO ALBERTO AVENDAÑO GONZALEZ	\$0.00	\$0.00	\$0.00	\$0.00	\$0.00	\$0.00
D	1123-1-0057187	FIDENCIO DIAZ MENDEZ	\$0.00	\$0.00	\$250.00	\$250.00	\$0.00	\$0.00
D	1123-1-0057277	SAGRARIO DORANTES HERNANDEZ	\$0.00	\$0.00	\$0.00	\$0.00	\$0.00	\$0.00
D	1123-1-0057278	EDUARDO RAMON GOMEZ LUNA NIETO	\$0.00	\$0.00	\$0.00	\$0.00	\$0.00	\$0.00
D	1123-1-0057890	RUFINO GARCIA MENDOZA	\$0.00	\$0.00	\$0.00	\$0.00	\$0.00	\$0.00
D	1123-1-0062862	NORMA ALEJANDRA LEDESMA URIBE	\$0.00	\$0.00	\$313.20	\$313.20	\$0.00	\$0.00
D	1123-1-0067797	ADAN UGALDE OSORNO	\$0.00	\$0.00	\$0.00	\$0.00	\$0.00	\$0.00
D	1123-1-0072308	FELIPE CASTAÑEDA OLIVARES	\$0.00	\$0.00	\$189.00	\$189.00	\$0.00	\$0.00
D	1123-1-0074400	ENRIQUE GASPAS OSORIO	\$0.00	\$0.00	\$0.00	\$0.00	\$0.00	\$0.00
D	1123-1-0074964	CRISTIAN MIREYA ROMERO MUÑOZ	\$0.00	\$0.00	\$0.00	\$0.00	\$0.00	\$0.00
D	1123-1-0076172	ANGEL MARROQUIN DE JESUS	\$0.00	\$0.00	\$0.00	\$0.00	\$0.00	\$0.00
D	1123-1-0076180	ALICIA CORTES GARCIA	\$0.00	\$0.00	\$0.00	\$0.00	\$0.00	\$0.00
D	1123-1-0078932	DAVID GONZALEZ VIRRUETA	\$0.00	\$0.00	\$0.00	\$0.00	\$0.00	\$0.00
D	1123-1-0079698	BRENDA JUAREZ SANTIAGO	\$0.00	\$0.00	\$278.40	\$278.40	\$0.00	\$0.00
D	1123-1-0080647	WENDY AMERICA MALDONADO MORALES	\$0.00	\$0.00	\$0.00	\$0.00	\$0.00	\$0.00
D	1123-1-0080682	ALEJANDRO CESAR VALENCIA GARCIA	\$0.00	\$0.00	\$0.00	\$0.00	\$0.00	\$0.00
D	1123-1-0080718	MARIO PAZ CHAVEZ	\$1,200.00	\$0.00	\$8,398.00	\$9,598.00	\$0.00	\$0.00
D	1123-1-0081166	JULIO CESAR LEMUS HERNANDEZ	\$0.00	\$0.00	\$0.00	\$0.00	\$0.00	\$0.00

UNIVERSIDAD TECNOLÓGICA DE SAN JUAN DEL RIO QUERETARO

Balanza de Comprobación del 01/sep./2022 al 30/sep./2022

Cuentas con saldos y movimientos acumulados. (De la cuenta: 1000 a la 8000)

Usu: alfonso

Rep: rptBalanzaComprobacion

Fecha y hora de Impresión: 03/oct./2022
10:14 a. m.

Nat.	Cuenta	Nombre de la cuenta	SALDO ANTERIOR		MOVIMIENTOS		SALDO ACTUAL	
			DEUDOR	ACREEDOR	DEUDOR	ACREEDOR	DEUDOR	ACREEDOR
D	1123-1-0081195	ENRIQUE MORIN MARTINEZ	\$0.00	\$0.00	\$0.00	\$0.00	\$0.00	\$0.00
D	1123-1-0085312	VIRGINIA AGUILLON BANDA	\$0.00	\$0.00	\$0.00	\$0.00	\$0.00	\$0.00
D	1123-1-0085438	RENE SANTOS OSORIO	\$0.00	\$0.00	\$0.00	\$0.00	\$0.00	\$0.00
D	1123-1-0087470	MARIA ANGELICA LUJAN VEGA	\$0.00	\$0.00	\$460.00	\$460.00	\$0.00	\$0.00
D	1123-1-0094553	MA. GUADALUPE MORADO HUERTA	\$3,900.00	\$0.00	\$0.00	\$3,900.00	\$0.00	\$0.00
D	1123-1-0102808	RUTH ARIADNA CORDERO MATTIA	\$0.00	\$0.00	\$0.00	\$0.00	\$0.00	\$0.00
D	1123-1-0109804	ADRIAN BOCANEGRA GONZALEZ	\$0.00	\$0.00	\$0.00	\$0.00	\$0.00	\$0.00
D	1123-1-0109808	EDGARDO LOPEZ HERNANDEZ	\$0.00	\$0.00	\$0.00	\$0.00	\$0.00	\$0.00
D	1123-1-0115886	MISSARLY AMALIA FLORES IBARRA	\$0.00	\$0.00	\$3,000.00	\$0.00	\$3,000.00	\$0.00
D	1123-1-0120218	ANTONIO VAZQUEZ IRINEO	\$0.00	\$0.00	\$440.00	\$440.00	\$0.00	\$0.00
D	1123-1-0120956	SERGIO SOTO SEVILLA	\$0.00	\$0.00	\$320.00	\$320.00	\$0.00	\$0.00
D	1123-1-0127684	JOSE ARTURO ADRIAN MONTES	\$0.00	\$0.00	\$5,050.00	\$0.00	\$5,050.00	\$0.00
D	1123-1-0137600	CLAUDIA PATRICIA TREJO DIAZ	\$0.00	\$0.00	\$440.00	\$440.00	\$0.00	\$0.00
D	1123-1-0137956	GREGORIO RODRIGUEZ MIRANDA	\$0.00	\$0.00	\$0.00	\$0.00	\$0.00	\$0.00
D	1123-1-0142517	ANA GABRIELA HERNANDEZ RANGEL	\$0.00	\$0.00	\$0.00	\$0.00	\$0.00	\$0.00
D	1123-1-0143394	RICARDO MORALES ALEGRIA	\$0.00	\$0.00	\$0.00	\$0.00	\$0.00	\$0.00
D	1123-1-0147293	FRANCISCO LEON ORDOÑEZ	\$0.00	\$0.00	\$536.00	\$536.00	\$0.00	\$0.00
D	1123-1-0147295	GUILLERMO MENDOZA HERNANDEZ	\$0.00	\$0.00	\$6,395.00	\$6,395.00	\$0.00	\$0.00
D	1123-1-0154445	FELIPE SAMUEL TOVAR PACHECO	\$0.00	\$0.00	\$0.00	\$0.00	\$0.00	\$0.00
D	1123-1-0160421	FRANCISCO JAVIER CRUZ PEREZ	\$0.00	\$0.00	\$0.00	\$0.00	\$0.00	\$0.00
D	1123-1-0164569	VICTOR VENTURA ARROYO CHAVEZ	\$0.00	\$0.00	\$638.00	\$638.00	\$0.00	\$0.00
D	1123-1-0165043	LAURA ALVAREZ RANGEL	\$0.00	\$0.00	\$0.00	\$0.00	\$0.00	\$0.00
D	1123-1-0169350	CYNTHIA ANGELICA SPINDOLA LUNA	\$0.00	\$0.00	\$0.00	\$0.00	\$0.00	\$0.00
D	1123-1-0169396	DEMETRIO PAIZ BARCENA	\$6,000.00	\$0.00	\$1,850.50	\$1,630.50	\$6,220.00	\$0.00
D	1123-1-0169540	JOSE RAUL HERNANDEZ RAMIREZ	\$0.00	\$0.00	\$0.00	\$0.00	\$0.00	\$0.00
D	1123-1-0177453	REYNA ANDREA RINCON LOPEZ	\$0.00	\$0.00	\$0.00	\$0.00	\$0.00	\$0.00
D	1123-1-0177911	VICTOR ALFONSO SANCHEZ MONTALVO	\$0.00	\$0.00	\$0.00	\$0.00	\$0.00	\$0.00
D	1123-1-0177979	NADER HASSAN GASPAS TOVAR	\$0.00	\$0.00	\$320.00	\$320.00	\$0.00	\$0.00
D	1123-1-0182345	ALEJANDRO RODRIGUEZ FLORES	\$0.00	\$0.00	\$368.00	\$368.00	\$0.00	\$0.00
D	1123-1-0187499	ELENA LAURA NAVARRO AGUILAR	\$0.00	\$0.00	\$0.00	\$0.00	\$0.00	\$0.00
D	1123-1-0187513	NORICK ESPINOS BARRIOS	\$0.00	\$0.00	\$0.00	\$0.00	\$0.00	\$0.00
D	1123-1-0189414	ANGEL FELIX REYES NIÑO	\$0.00	\$0.00	\$0.00	\$0.00	\$0.00	\$0.00
D	1123-1-0190899	MARTIN EUGENIO URIBE AGUILAR	\$0.00	\$0.00	\$0.00	\$0.00	\$0.00	\$0.00
D	1123-1-0190761	RAFAEL GUERRERO MENDOZA	\$0.00	\$0.00	\$0.00	\$0.00	\$0.00	\$0.00
D	1123-1-0191472	OLGA MARQUEZ GONZALEZ	\$0.00	\$0.00	\$0.00	\$0.00	\$0.00	\$0.00
D	1123-1-0192877	ELDA GRACIELA FLORES HERNANDEZ	\$0.00	\$0.00	\$0.00	\$0.00	\$0.00	\$0.00
D	1123-1-0193313	IVAN TREJO ZUÑIGA	\$0.00	\$0.00	\$285.00	\$285.00	\$0.00	\$0.00
D	1123-1-0193412	JOSE HUMBERTO GARRIDO DIAZ	\$0.00	\$0.00	\$0.00	\$0.00	\$0.00	\$0.00
D	1123-1-0193413	FERNANDO FILEMON FERRUSCA ORTIZ	\$0.00	\$0.00	\$0.00	\$0.00	\$0.00	\$0.00
D	1123-1-0193432	KARLA OLVERA RAYMUNDO	\$0.00	\$0.00	\$1,027.00	\$1,027.00	\$0.00	\$0.00
D	1123-1-0193518	PAULINA MARTINEZ ARRIOLA	\$0.00	\$0.00	\$0.00	\$0.00	\$0.00	\$0.00

UNIVERSIDAD TECNOLÓGICA DE SAN JUAN DEL RÍO QUERETARO

Balanza de Comprobación del 01/sep./2022 al 30/sep./2022
Cuentas con saldos y movimientos acumulado. (De la cuenta: 1000 a la 8000)

Usu: Alfonso
Rep: rptBalanzaComprobacion

Fecha y hora de impresión: 03/oct./2022
10:14 a. m.

Nat.	Cuenta	Nombre de la cuenta	SALDO ANTERIOR		MOVIMIENTOS		SALDO ACTUAL	
			DEUDOR	ACREEDOR	DEUDOR	ACREEDOR	DEUDOR	ACREEDOR
D	1123-1-0193519	ALEXIS ABIGAIL CRUZ DIEGO	\$0.00	\$0.00	\$440.00	\$440.00	\$0.00	\$0.00
D	1123-1-0193597	JORGE MARTIN RESENDIZ AGUILLON	\$0.00	\$0.00	\$265.00	\$265.00	\$0.00	\$0.00
D	1123-1-0193873	NELLY DIANA RUBIO MARTINEZ	\$0.00	\$0.00	\$5,850.00	\$0.00	\$5,850.00	\$0.00
D	1123-1-0193879	IZAMAR OLVERA LUGO	\$0.00	\$0.00	\$0.00	\$0.00	\$0.00	\$0.00
D	1123-1-0193889	LUIS EDGAR CARRILLO TORRES	\$0.00	\$0.00	\$0.00	\$0.00	\$0.00	\$0.00
D	1123-1-0500001	GUILLERMO GARDUÑO GARCIA	\$0.00	\$0.00	\$0.00	\$0.00	\$0.00	\$0.00
D	1123-1-0500047	JORGE MARTIN RESENDIZ AGUILLON	\$0.00	\$0.00	\$0.00	\$0.00	\$0.00	\$0.00
D	1123-1-0500085	BERNARDO CHAVEZ GARCIA	\$0.00	\$0.00	\$1,186.00	\$1,186.00	\$0.00	\$0.00
D	1123-1-0500093	ELISEO CASTILLO CASAS	\$0.00	\$0.00	\$0.00	\$0.00	\$0.00	\$0.00
D	1123-1-0500165	BELINDA DE JESUS LARRAGOITE MARTINEZ	\$0.00	\$0.00	\$0.00	\$0.00	\$0.00	\$0.00
D	1123-1-0500166	LAURA ALVAREZ RANGEL	\$0.00	\$0.00	\$0.00	\$0.00	\$0.00	\$0.00
D	1123-1-0500167	MARIA FERNANDA PEREZ BARRON	\$0.00	\$0.00	\$0.00	\$0.00	\$0.00	\$0.00
D	1123-1-0500168	RAUL BARRON GARCIA	\$0.00	\$0.00	\$320.00	\$320.00	\$0.00	\$0.00
D	1123-1-0500211	ERNESTO JAIME NETZAHUAL LOPEZ	\$0.00	\$0.00	\$220.00	\$220.00	\$0.00	\$0.00
D	1123-1-0500213	JESUS CORDOVA CARLOS	\$0.00	\$0.00	\$0.00	\$0.00	\$0.00	\$0.00
D	1123-1-0500214	JOSE ENRIQUE OSORNIO ROJAS	\$0.00	\$0.00	\$0.00	\$0.00	\$0.00	\$0.00
D	1123-1-0500252	JOSE MANUEL OSORNIO FIGUEROA	\$0.00	\$0.00	\$270.00	\$270.00	\$0.00	\$0.00
D	1123-1-0500286	ERIK ARTEAGA LUNA	\$0.00	\$0.00	\$1,760.00	\$1,760.00	\$0.00	\$0.00
D	1123-1-0500295	IRAM BARCENAS PEREZ	\$0.00	\$0.00	\$0.00	\$0.00	\$0.00	\$0.00
D	1123-1-0500416	MARTIN MORENO GUZMAN	\$0.00	\$0.00	\$0.00	\$0.00	\$0.00	\$0.00
D	1123-1-0500424	JUAN PABLO FRANCISCO REBOLLEDO CHAVEZ	\$0.00	\$0.00	\$0.00	\$0.00	\$0.00	\$0.00
D	1123-1-0500437	LUCY YOALITH CAMPOS VARGAS	\$0.00	\$0.00	\$0.00	\$0.00	\$0.00	\$0.00
D	1123-1-0500439	SERGIO RODRIGUEZ MIRANDA	\$0.00	\$0.00	\$0.00	\$0.00	\$0.00	\$0.00
D	1123-1-0500485	ARIANA CONTRERAS LUNA	\$0.00	\$0.00	\$0.00	\$0.00	\$0.00	\$0.00
D	1123-1-0500486	SERGIO ALBERTO ZUBIA MORALES	\$0.00	\$0.00	\$440.00	\$440.00	\$0.00	\$0.00
D	1123-1-0500487	MICHEL PAMELA JURADO OJEDA	\$0.00	\$0.00	\$0.00	\$0.00	\$0.00	\$0.00
D	1123-1-0500507	ELDA ARELY RAMIREZ CRUZ	\$0.00	\$0.00	\$0.00	\$0.00	\$0.00	\$0.00
D	1123-1-1100050	LAURA VERONICA ALEMAN GALVAN	\$0.00	\$0.00	\$10,603.86	\$10,603.86	\$0.00	\$0.00
D	1124	INGRESOS POR RECUPERAR A CORTO PLAZO	\$0.00	\$0.00	\$0.00	\$0.00	\$0.00	\$0.00
D	1124-5	APROVECHAMIENTOS POR COBRAR	\$0.00	\$0.00	\$0.00	\$0.00	\$0.00	\$0.00
D	1124-51	Productos	\$0.00	\$0.00	\$0.00	\$0.00	\$0.00	\$0.00
D	1129	OTROS DERECHOS A RECIBIR EFECTIVO O EQUIVALENTES A CORTO PLAZO	\$0.00	\$0.00	\$0.00	\$0.00	\$0.00	\$0.00
D	1129-1	OTROS DERECHOS A RECIBIR EFECTIVO O EQUIVALENTES A CORTO PLAZO	\$0.00	\$0.00	\$0.00	\$0.00	\$0.00	\$0.00
D	1129-1-02	RECURSO ESTATAL	\$0.00	\$0.00	\$0.00	\$0.00	\$0.00	\$0.00
D	1130	DERECHOS A RECIBIR BIENES O SERVICIOS	\$4,789.56	\$0.00	\$216,447.97	\$201,529.13	\$19,708.40	\$0.00
D	1131	ANTICIPO A PROVEEDORES POR ADQUISICIÓN DE BIENES Y PRESTACIÓN DE SERVICIOS A CORTO PLAZO	\$4,789.56	\$0.00	\$216,447.97	\$201,529.13	\$19,708.40	\$0.00
D	1131-1	ANTICIPO A PROVEEDORES POR BIENES Y PRESTACION DE HANDLER SERVICIOS INDUSTRIALES Y DE LA CONSTRUCCIO	\$4,789.56	\$0.00	\$216,447.97	\$201,529.13	\$19,708.40	\$0.00
D	1131-1-005		\$0.00	\$0.00	\$0.00	\$0.00	\$0.00	\$0.00

UNIVERSIDAD TECNOLÓGICA DE SAN JUAN DEL RÍO QUERETARO

Balanza de Comprobación del 01/sep./2022 al 30/sep./2022
Cuentas con saldos y movimientos acumulado. (De la cuenta: 1000 a la 8000)

Fecha y hora de Impresión: 03/oct./2022 10:14 a. m.

Usu: alfonso
Rep: rptBalanzaComprobacion

Nat.	Cuenta	Nombre de la cuenta	SALDO ANTERIOR		MOVIMIENTOS		SALDO ACTUAL	
			DEUDOR	ACREEDOR	DEUDOR	ACREEDOR	DEUDOR	ACREEDOR
D	1131-1-012	FRANCISCO JAVIER MARTINEZ ALVARADO	\$0.00	\$0.00	\$0.00	\$0.00	\$0.00	\$0.00
D	1131-1-020	WEBTOOLS, S.L.	\$0.00	\$0.00	\$0.00	\$0.00	\$0.00	\$0.00
D	1131-1-066	FELIPE DE JESUS MUÑOZ GUTIERREZ	\$0.00	\$0.00	\$3,900.00	\$3,900.00	\$0.00	\$0.00
D	1131-1-098	CONSEJO NACIONAL DEL DEPORTE DE LA EDUCACION, A.C.	\$0.00	\$0.00	\$0.00	\$0.00	\$0.00	\$0.00
D	1131-1-110	HOME DEPOT MEXICO, S. DE R.L. DE C.V.	\$0.00	\$0.00	\$6,341.58	\$6,341.58	\$0.00	\$0.00
D	1131-1-129	CORPORATIVO FISCAL DECADA., S.C.	\$0.00	\$0.00	\$0.00	\$0.00	\$0.00	\$0.00
D	1131-1-186	ALICIA LOPEZ ÑIGUEZ	\$0.00	\$0.00	\$11,008.40	\$11,008.40	\$0.00	\$0.00
D	1131-1-190	FIDEICOMISO F/1596	\$0.00	\$0.00	\$0.00	\$0.00	\$0.00	\$0.00
D	1131-1-197	ULINE SHIPPING SUPLIES, S. DE R.L. DE C.V.	\$0.00	\$0.00	\$0.00	\$0.00	\$0.00	\$0.00
D	1131-1-205	FERRETERA SAN JUAN, S.A. DE C.V.	\$0.00	\$0.00	\$0.00	\$0.00	\$0.00	\$0.00
D	1131-1-233	XFIRE, S.A. DE C.V.	\$0.00	\$0.00	\$0.00	\$0.00	\$0.00	\$0.00
D	1131-1-236	HAITIAN HUAYUAN MEXICO MACHINERY, S. DE R.L. DE C.	\$0.00	\$0.00	\$0.00	\$0.00	\$0.00	\$0.00
D	1131-1-245	MAPFRE MEXICO, S.A.	\$0.00	\$0.00	\$0.00	\$0.00	\$0.00	\$0.00
D	1131-1-246	MAURICIO RAUL ZUÑIGA CHAVEZ	\$0.00	\$0.00	\$0.00	\$0.00	\$0.00	\$0.00
D	1131-1-263	ASOCIACION NACIONAL DE UNIVERSIDADES E INTTITUCIONE	\$0.00	\$0.00	\$1,500.00	\$1,500.00	\$0.00	\$0.00
D	1131-1-280	MISION LA MURALLA, S.A. DE C.V.	\$0.00	\$0.00	\$0.00	\$0.00	\$0.00	\$0.00
D	1131-1-306	Instituto mexicano de normalizacion y certificacio	\$0.00	\$0.00	\$0.00	\$0.00	\$0.00	\$0.00
D	1131-1-317	FRANCISCO JAVIER CHACON MARTINEZ	\$0.00	\$0.00	\$0.00	\$0.00	\$0.00	\$0.00
D	1131-1-318	ESTANDAR PROFESIONAL EN CAPITAL HUMANO SC	\$0.00	\$0.00	\$0.00	\$0.00	\$0.00	\$0.00
D	1131-1-349	JOSE IGNACIO PAULIN POSADA	\$0.00	\$0.00	\$1,000.00	\$1,000.00	\$0.00	\$0.00
D	1131-1-350	EL ULTIMO GEEK, S.A. DE C.V.	\$0.00	\$0.00	\$179,465.99	\$179,465.99	\$0.00	\$0.00
D	1131-1-374	HDI SEGUROS, S.A. DE C.V.	\$0.00	\$0.00	\$0.00	\$0.00	\$0.00	\$0.00
D	1131-1-407	FRANCISCO JAVIER CAMACHO MENDIETA	\$0.00	\$0.00	\$0.00	\$0.00	\$0.00	\$0.00
D	1131-1-418	ASOCIACION NACIONAL DE UNIVERSIDADES TECNOLOGICAS AC	\$0.00	\$0.00	\$0.00	\$0.00	\$0.00	\$0.00
D	1131-1-422	MURIEL CONSTRUCCIONES, S.A. DE C.V.	\$0.00	\$0.00	\$0.00	\$0.00	\$0.00	\$0.00
D	1131-1-424	MULTION CONSULTING, S.A. DE C.V.	\$0.00	\$0.00	\$0.00	\$0.00	\$0.00	\$0.00
D	1131-1-429	TADEO LADISLAO FERENC GALLI	\$0.00	\$0.00	\$0.00	\$0.00	\$0.00	\$0.00
D	1131-1-430	VIGILANCIA ESPECIALIZADA QUERETARO, S.A. DE C.V.	\$0.00	\$0.00	\$0.00	\$0.00	\$0.00	\$0.00
D	1131-1-431	DALIA RUIZ ALVAREZ	\$0.00	\$0.00	\$0.00	\$0.00	\$0.00	\$0.00
D	1131-1-432	SISTEMAS AUTOMATIZADOS E INDUSTRIALES DIVISION ELECTROQUIMICA, S.A. DE C.V.	\$0.00	\$0.00	\$0.00	\$0.00	\$0.00	\$0.00
D	1131-1-433	ROSA MONDRAGON ARRIAGA	\$0.00	\$0.00	\$0.00	\$0.00	\$0.00	\$0.00
D	1131-1-434	JUNTA DE AGUA POTABLE Y ALCANTARILLADO MUNICIPAL	\$0.00	\$0.00	\$0.00	\$0.00	\$0.00	\$0.00
D	1131-1-436	RESTAURANT PORTAL SANJUANENSE, S.A. DE C.V.	\$0.00	\$0.00	\$0.00	\$0.00	\$0.00	\$0.00
D	1131-1-437	ASOCIACION QUERETANA DE ATLETISMO, A.C.	\$0.00	\$0.00	\$0.00	\$0.00	\$0.00	\$0.00
D	1131-1-438	MONICA GARCIA VARELA	\$0.00	\$0.00	\$0.00	\$0.00	\$0.00	\$0.00
D	1131-1-439	MILENIUM DESARROLLO TORREON, S.A. DE C.V.	\$0.00	\$0.00	\$0.00	\$0.00	\$0.00	\$0.00
D	1131-1-440	INNOVACION EN PROCESOS Y SERVICIOS, S.C.	\$0.00	\$0.00	\$0.00	\$0.00	\$0.00	\$0.00
D	1131-1-441	JOSE MANUEL ANTONIO OLVERA PIÑA	\$0.00	\$0.00	\$0.00	\$0.00	\$0.00	\$0.00
D	1131-1-442	TIENDAS SORIANA, S.A. DE C.V.	\$0.00	\$0.00	\$0.00	\$0.00	\$0.00	\$0.00

UNIVERSIDAD TECNOLÓGICA DE SAN JUAN DEL RÍO QUERETARO

Balanza de Comprobación del 01/sep./2022 al 30/sep./2022

Cuentas con saldos y movimientos acumulado. (De la cuenta: 1000 a la 8000)

Fecha y hora de Impresión: 03/oct/2022 10:14 a. m.

Usu: alfonso
Rep: rptBalanzaComprobacion

Nat.	Cuenta	Nombre de la cuenta	SALDO ANTERIOR		MOVIMIENTOS		SALDO ACTUAL	
			DEUDOR	ACREEDOR	DEUDOR	ACREEDOR	DEUDOR	ACREEDOR
D	1131-1-443	HLATAM LLC	\$0.00	\$0.00	\$0.00	\$0.00	\$0.00	\$0.00
D	1131-1-444	OPERADORA YAAN, S.A. DE C.V.	\$0.00	\$0.00	\$0.00	\$0.00	\$0.00	\$0.00
D	1131-1-445	CIEES, A.C.	\$0.00	\$0.00	\$0.00	\$0.00	\$0.00	\$0.00
D	1131-1-446	NANCY NOEMI RODRIGUEZ SOLORIO	\$0.00	\$0.00	\$0.00	\$0.00	\$0.00	\$0.00
D	1131-1-447	JESSICA ZERMEÑO DE LORENZ	\$0.00	\$0.00	\$0.00	\$0.00	\$0.00	\$0.00
D	1131-1-448	ANTONIO MAXIMINO FERNANDEZ REA	\$0.00	\$0.00	\$0.00	\$0.00	\$0.00	\$0.00
D	1131-1-449	NOHEMI GODINEZ AVALOS	\$0.00	\$0.00	\$0.00	\$0.00	\$0.00	\$0.00
D	1131-1-450	VICTOR ALFREDO VEGA SANCHEZ	\$0.00	\$0.00	\$0.00	\$0.00	\$0.00	\$0.00
D	1131-1-451	GRUPO JANFLEX, S.A. DE C.V.	\$0.00	\$0.00	\$7,200.00	\$0.00	\$7,200.00	\$0.00
D	1131-1-452	JOSE ALEXIS ALMAGUER PEREZ	\$0.00	\$0.00	\$0.00	\$0.00	\$0.00	\$0.00
D	1131-1-453	JORGE URIEL VERDI MONTES	\$0.00	\$0.00	\$0.00	\$0.00	\$0.00	\$0.00
D	1131-1-454	TURISTICOS Y EMPRESARIALES SAN JOSE, S.A. DE C.V.	\$0.00	\$0.00	\$0.00	\$0.00	\$0.00	\$0.00
D	1131-1-455	MARIBEL MARTINEZ CIRIACO	\$0.00	\$0.00	\$0.00	\$0.00	\$0.00	\$0.00
D	1131-1-456	SERVISISTEMAS LLANEROS, S.A. DE C.V.	\$0.00	\$0.00	\$0.00	\$0.00	\$0.00	\$0.00
D	1131-1-457	ROSALBA GARDUÑO SANCHEZ	\$0.00	\$0.00	\$0.00	\$0.00	\$0.00	\$0.00
D	1131-1-458	OPERADORA HSINARIEGO, S.A. DE C.V.	\$0.00	\$0.00	\$0.00	\$0.00	\$0.00	\$0.00
D	1131-1-459	UNIVERSIDAD TECNOLÓGICA DE COAHUILA	\$0.00	\$0.00	\$0.00	\$0.00	\$0.00	\$0.00
D	1131-1-460	SERVICIOS TURISTICOS DE SALTILLO, S.A. DE C.V.	\$0.00	\$0.00	\$0.00	\$0.00	\$0.00	\$0.00
D	1131-1-461	BON APPETTIT MAT, S.A. DE C.V.	\$0.00	\$0.00	\$0.00	\$0.00	\$0.00	\$0.00
D	1131-1-462	IEEE SECCION MEXICO SC	\$0.00	\$0.00	\$0.00	\$0.00	\$0.00	\$0.00
D	1131-1-463	JORGE HUMBERTO SANCHEZ IBARRA	\$0.00	\$0.00	\$0.00	\$0.00	\$0.00	\$0.00
D	1131-1-464	HOSTINGER INTERNATIONAL LTD	\$3,839.52	\$0.00	\$0.00	\$0.00	\$0.00	\$0.00
D	1131-1-465	AKKY ONLINE SOLUTIONS, S.A. DE C.V.	\$950.04	\$0.00	\$0.00	\$3,839.52	\$0.00	\$0.00
D	1131-1-466	CARLOS MIGUEL MIER GUTIERREZ	\$0.00	\$0.00	\$6,032.00	\$950.04	\$0.00	\$0.00
D	1131-1-467	ACTIVO NO CIRCULANTE	\$501,103,868.32	\$0.00	\$0.00	\$6,032.00	\$0.00	\$0.00
D	1200	BIENES INMUEBLES, INFRAESTRUCTURA Y CONSTRUCCIONES EN PROCESO	\$420,538,393.87	\$0.00	\$0.00	\$870,843.33	\$500,233,024.99	\$0.00
D	1230	TERRENOS	\$242,910,070.68	\$0.00	\$0.00	\$0.00	\$420,538,393.87	\$0.00
D	1231	TERRENOS	\$242,910,070.68	\$0.00	\$0.00	\$0.00	\$242,910,070.68	\$0.00
D	1231-1	TERRENO DE LA UNIDAD ACADEMICA JALPAN	\$597,435.49	\$0.00	\$0.00	\$0.00	\$597,435.49	\$0.00
D	1231-1-01	TERRENO DE LA UTSJR-SAN JUAN DEL RIO	\$26,354,743.65	\$0.00	\$0.00	\$0.00	\$26,354,743.65	\$0.00
D	1231-1-02	ACTUALIZACION VALOR CATASTRAL	\$215,559,056.35	\$0.00	\$0.00	\$0.00	\$215,559,056.35	\$0.00
D	1231-1-03	ACTUALIZACION VALOR CATASTRAL JALPAN	\$398,835.19	\$0.00	\$0.00	\$0.00	\$398,835.19	\$0.00
D	1231-1-04	EDIFICIOS NO HABITACIONALES	\$174,432,857.29	\$0.00	\$0.00	\$0.00	\$174,432,857.29	\$0.00
D	1233	EDIFICIOS NO RESIDENCIALES	\$174,432,857.29	\$0.00	\$0.00	\$0.00	\$174,432,857.29	\$0.00
D	1233-1	EDIFICIO "J" DOCENCIA	\$7,589,162.14	\$0.00	\$0.00	\$0.00	\$7,589,162.14	\$0.00
D	1233-1-01	EDIFICIO "N" LABORATORIO	\$3,533,909.99	\$0.00	\$0.00	\$0.00	\$3,533,909.99	\$0.00
D	1233-1-02	EDIFICIO "O" UNIDAD DOCENTE	\$7,352,020.19	\$0.00	\$0.00	\$0.00	\$7,352,020.19	\$0.00
D	1233-1-03	EDIFICIO "P" LABORATORIO	\$3,566,809.49	\$0.00	\$0.00	\$0.00	\$3,566,809.49	\$0.00
D	1233-1-04	EDIFICIO "B" CAFETERIA	\$1,015,090.75	\$0.00	\$0.00	\$0.00	\$1,015,090.75	\$0.00
D	1233-1-05							

UNIVERSIDAD TECNOLÓGICA DE SAN JUAN DEL RÍO QUERETARO

Balanza de Comprobación del 01/sep./2022 al 30/sep./2022

Cuentas con saldos y movimientos acumulados. (De la cuenta: 1000 a la 8000)

Fecha y hora de Impresión: 03/oct/2022
10:14 a. m.

Usu: alfonso
Rep: rptBalanzaComprobacion

Nat.	Cuenta	Nombre de la cuenta	MOVIMIENTOS		SALDO ACTUAL	
			DEUDOR	ACREEDOR	DEUDOR	ACREEDOR
D	1233-1-06	OBRA EXTERIOR PEO 99	\$1,518,581.63	\$0.00	\$1,518,581.63	\$0.00
D	1233-1-07	EDIFICIO "K" LABORATORIO	\$5,546,892.72	\$0.00	\$5,546,892.72	\$0.00
D	1233-1-08	CONST. RED. HIDRAULICA DE AGUA	\$1,305,213.52	\$0.00	\$1,305,213.52	\$0.00
D	1233-1-09	EDIFICIO DE LA BIBLIOTECA	\$3,971,550.47	\$0.00	\$3,971,550.47	\$0.00
D	1233-1-10	EXTERIOR BIBLIOTECA	\$237,797.86	\$0.00	\$237,797.86	\$0.00
D	1233-1-11	EDIFICIO "I" UNIDAD DOCENCIA	\$7,540,073.62	\$0.00	\$7,540,073.62	\$0.00
D	1233-1-12	ALMACENES	\$1,072,968.78	\$0.00	\$1,072,968.78	\$0.00
D	1233-1-13	PLAZA DEL ESTUDIANTE	\$379,608.15	\$0.00	\$379,608.15	\$0.00
D	1233-1-14	TECHUMBRE DEL ESTACIONAMIENTO	\$36,800.00	\$0.00	\$36,800.00	\$0.00
D	1233-1-15	EDIFICIO DE VINCULACION	\$10,044,640.23	\$0.00	\$10,044,640.23	\$0.00
D	1233-1-16	GINNASIO AUDITORIO	\$8,033,855.55	\$0.00	\$8,033,855.55	\$0.00
D	1233-1-17	CANCHA DE USOS MULTIPLES	\$909,479.66	\$0.00	\$909,479.66	\$0.00
D	1233-1-18	LABORATORIO DE MEDIOS	\$9,393,626.00	\$0.00	\$9,393,626.00	\$0.00
D	1233-1-19	ANDADOR EXTERIOR EDIFICIO	\$53,093.20	\$0.00	\$53,093.20	\$0.00
D	1233-1-20	AMPLIACION DE ESTACIONAMIENTO	\$2,564,713.57	\$0.00	\$2,564,713.57	\$0.00
D	1233-1-21	CAPSULA DEL TIEMPO	\$11,310.00	\$0.00	\$11,310.00	\$0.00
D	1233-1-22	ASTA BANDERA	\$39,034.00	\$0.00	\$39,034.00	\$0.00
D	1233-1-23	EDIFICIO "F" IDIOMAS	\$11,903,937.30	\$0.00	\$11,903,937.30	\$0.00
D	1233-1-24	UNIDAD ACADEMICA JALPAN	\$3,532,214.00	\$0.00	\$3,532,214.00	\$0.00
D	1233-1-25	CERCA DE ACERO DE ESTACIONAMIENTO	\$259,296.26	\$0.00	\$259,296.26	\$0.00
D	1233-1-26	ANDADOR EDIFICIO "H" Y "F"	\$82,172.40	\$0.00	\$82,172.40	\$0.00
D	1233-1-27	AMPLIACION DE ALMACEN DE MANTENIMIENTO	\$368,928.58	\$0.00	\$368,928.58	\$0.00
D	1233-1-28	ACTUALIZACION VALOR CATASTRAL	\$41,106,727.49	\$0.00	\$41,106,727.49	\$0.00
D	1233-1-29	UNIDAD DE INVESTIGACION	\$4,343,538.80	\$0.00	\$4,343,538.80	\$0.00
D	1233-1-30	LABORATORIO DE MANUFACTURA AVANZADA	\$1,697,732.73	\$0.00	\$1,697,732.73	\$0.00
D	1233-1-31	EDIFICIO G	\$14,939,687.27	\$0.00	\$14,939,687.27	\$0.00
D	1233-1-32	EDIFICIO "D"	\$15,895,338.10	\$0.00	\$15,895,338.10	\$0.00
D	1233-1-33	CEFETERIA UNIDAD ACADEMICA JALPAN	\$436,252.84	\$0.00	\$436,252.84	\$0.00
D	1233-1-34	CANCHA DE FUTBOL SOCCER	\$4,150,800.00	\$0.00	\$4,150,800.00	\$0.00
D	1239	OTROS BIENES INMUEBLES	\$3,195,465.90	\$0.00	\$3,195,465.90	\$0.00
D	1239-01	OTROS BIENES INMUEBLES	\$3,195,465.90	\$0.00	\$3,195,465.90	\$0.00
D	1239-01-01	MODULO DE PANELES SOLARES	\$3,195,465.90	\$0.00	\$3,195,465.90	\$0.00
D	1240	BIENES MUEBLES	\$133,323,188.32	\$0.00	\$133,323,188.32	\$0.00
D	1241	MOBILIARIO Y EQUIPO DE ADMINISTRACIÓN	\$61,051,146.72	\$0.00	\$61,051,146.72	\$0.00
D	1241-1	MUEBLES DE OFICINA Y ESTANTERÍA	\$19,826,560.45	\$0.00	\$19,826,560.45	\$0.00
D	1241-1-5111	MUEBLES DE OFICINA Y ESTANTERÍA	\$19,826,560.45	\$0.00	\$19,826,560.45	\$0.00
D	1241-2	MUEBLES, EXCEPTO DE OFICINA Y ESTANTERÍA	\$720,847.00	\$0.00	\$720,847.00	\$0.00
D	1241-2-5121	Muebles, excepto de oficina y estantería	\$720,847.00	\$0.00	\$720,847.00	\$0.00
D	1241-3	EQUIPO DE CÓMPUTO Y DE TECNOLOGÍAS DE LA INFORMACIÓN	\$40,093,458.99	\$0.00	\$40,093,458.99	\$0.00

UNIVERSIDAD TECNOLÓGICA DE SAN JUAN DEL RÍO QUERETARO

Balanza de Comprobación del 01/sep./2022 al 30/sep./2022

Cuentas con saldos y movimientos acumulados. (De la cuenta: 1000 a la 8000)

Fecha y hora de Impresión: 03/oct./2022
10:14 a. m.

Usu: alfonso
Rep: rptBalanzaComprobacion

Nat.	Cuenta	Nombre de la cuenta	SALDO ANTERIOR		MOVIMIENTOS		SALDO ACTUAL	
			DEUDOR	ACREEDOR	DEUDOR	ACREEDOR	DEUDOR	ACREEDOR
D	1241-3-5151	EQUIPO DE CÓMPUTO Y DE TECNOLOGÍA DE LA INFORMACIÓN	\$40,093,458.99	\$0.00	\$0.00	\$0.00	\$40,093,458.99	\$0.00
D	1241-9	OTROS MOBILIARIOS Y EQUIPOS DE ADMINISTRACIÓN	\$410,280.28	\$0.00	\$0.00	\$0.00	\$410,280.28	\$0.00
D	1241-9-5191	OTROS MOBILIARIOS Y EQUIPOS DE ADMINISTRACIÓN	\$410,280.28	\$0.00	\$0.00	\$0.00	\$410,280.28	\$0.00
D	1242	MOBILIARIO Y EQUIPO EDUCACIONAL Y RECREATIVO	\$4,058,234.92	\$0.00	\$0.00	\$0.00	\$4,058,234.92	\$0.00
D	1242-1	EQUIPOS Y APARATOS AUDIOVISUALES	\$1,967,151.12	\$0.00	\$0.00	\$0.00	\$1,967,151.12	\$0.00
D	1242-1-5211	EQUIPOS Y APARATOS AUDIOVISUALES	\$1,967,151.12	\$0.00	\$0.00	\$0.00	\$1,967,151.12	\$0.00
D	1242-2	APARATOS DEPORTIVOS	\$1,172,631.99	\$0.00	\$0.00	\$0.00	\$1,172,631.99	\$0.00
D	1242-2-5221	Aparatos deportivos	\$1,172,631.99	\$0.00	\$0.00	\$0.00	\$1,172,631.99	\$0.00
D	1242-3	CÁMARAS FOTOGRAFICAS Y DE VIDEO	\$527,723.50	\$0.00	\$0.00	\$0.00	\$527,723.50	\$0.00
D	1242-3-5231	CAMARAS FOTOGRAFICAS Y DE VIDEO	\$527,723.50	\$0.00	\$0.00	\$0.00	\$527,723.50	\$0.00
D	1242-9	OTRO MOBILIARIO Y EQUIPO EDUCACIONAL Y RECREATIVO	\$390,728.31	\$0.00	\$0.00	\$0.00	\$390,728.31	\$0.00
D	1242-9-5291	OTRO MOBILIARIO Y EQUIPO EDUCACIONAL Y RECREATIVO	\$390,728.31	\$0.00	\$0.00	\$0.00	\$390,728.31	\$0.00
D	1243	EQUIPO E INSTRUMENTAL MÉDICO Y DE LABORATORIO	\$6,329,206.79	\$0.00	\$0.00	\$0.00	\$6,329,206.79	\$0.00
D	1243-1	EQUIPO MÉDICO Y DE LABORATORIO	\$1,170,059.40	\$0.00	\$0.00	\$0.00	\$1,170,059.40	\$0.00
D	1243-1-5311	EQUIPO MEDICO Y DE LABORATORIO	\$1,170,059.40	\$0.00	\$0.00	\$0.00	\$1,170,059.40	\$0.00
D	1243-2	INSTRUMENTAL MÉDICO Y DE LABORATORIO	\$5,159,147.39	\$0.00	\$0.00	\$0.00	\$5,159,147.39	\$0.00
D	1243-2-5321	Instrumental médico y de laboratorio	\$5,159,147.39	\$0.00	\$0.00	\$0.00	\$5,159,147.39	\$0.00
D	1244	VEHÍCULOS Y EQUIPO DE TRANSPORTE	\$3,697,891.14	\$0.00	\$0.00	\$0.00	\$3,697,891.14	\$0.00
D	1244-1	VEHÍCULOS Y EQUIPO TERRESTRE	\$3,697,891.14	\$0.00	\$0.00	\$0.00	\$3,697,891.14	\$0.00
D	1244-1-5411	VEHÍCULOS Y EQUIPO TERRESTRE	\$3,697,891.14	\$0.00	\$0.00	\$0.00	\$3,697,891.14	\$0.00
D	1246	MAQUINARIA, OTROS EQUIPOS Y HERRAMIENTAS	\$58,181,208.75	\$0.00	\$0.00	\$0.00	\$58,181,208.75	\$0.00
D	1246-2	MAQUINARIA Y EQUIPO INDUSTRIAL	\$22,046,348.21	\$0.00	\$0.00	\$0.00	\$22,046,348.21	\$0.00
D	1246-2-5621	MAQUINARIA Y EQUIPO INDUSTRIAL	\$22,046,348.21	\$0.00	\$0.00	\$0.00	\$22,046,348.21	\$0.00
D	1246-4	SISTEMAS DE AIRE ACONDICIONADO, CALEFACCIÓN Y DE REFRIGERACIÓN INDUSTRIAL Y COMERCIAL	\$316,099.18	\$0.00	\$0.00	\$0.00	\$316,099.18	\$0.00
D	1246-4-5641	SISTEMAS DE AIRE ACONDICIONADO, CALEFACCIÓN Y DE REFRIGERACIÓN INDUSTRIAL Y COMERCIAL	\$316,099.18	\$0.00	\$0.00	\$0.00	\$316,099.18	\$0.00
D	1246-5	EQUIPO DE COMUNICACIÓN Y TELECOMUNICACIÓN	\$528,179.32	\$0.00	\$0.00	\$0.00	\$528,179.32	\$0.00
D	1246-5-5651	EQUIPO DE COMUNICACIÓN Y TELECOMUNICACIÓN	\$528,179.32	\$0.00	\$0.00	\$0.00	\$528,179.32	\$0.00
D	1246-6	EQUIPOS DE GENERACIÓN ELÉCTRICA, APARATOS Y ACCESORIOS ELÉCTRICOS	\$17,466,631.09	\$0.00	\$0.00	\$0.00	\$17,466,631.09	\$0.00
D	1246-6-5661	EQUIPOS DE GENERACIÓN ELÉCTRICA, APARATOS Y ACCESORIOS ELÉCTRICOS	\$17,466,631.09	\$0.00	\$0.00	\$0.00	\$17,466,631.09	\$0.00
D	1246-7	HERRAMIENTAS Y MÁQUINAS-HERRAMIENTA	\$17,823,950.95	\$0.00	\$0.00	\$0.00	\$17,823,950.95	\$0.00
D	1246-7-5671	HERRAMIENTAS Y MÁQUINAS-HERRAMIENTA	\$17,823,950.95	\$0.00	\$0.00	\$0.00	\$17,823,950.95	\$0.00
D	1248	ACTIVOS BIOLÓGICOS	\$5,500.00	\$0.00	\$0.00	\$0.00	\$5,500.00	\$0.00
D	1248-8	ÁRBOLES Y PLANTAS	\$5,500.00	\$0.00	\$0.00	\$0.00	\$5,500.00	\$0.00
D	1248-8-5781	ÁRBOLES Y PLANTAS	\$5,500.00	\$0.00	\$0.00	\$0.00	\$5,500.00	\$0.00
D	1250	ACTIVOS INTANGIBLES	\$1,023,682.60	\$0.00	\$0.00	\$0.00	\$1,023,682.60	\$0.00
D	1251	SOFTWARE	\$927,412.84	\$0.00	\$0.00	\$0.00	\$927,412.84	\$0.00
D	1251-1	SOFTWARE	\$927,412.84	\$0.00	\$0.00	\$0.00	\$927,412.84	\$0.00

UNIVERSIDAD TECNOLÓGICA DE SAN JUAN DEL RÍO QUERETARO

Balanza de Comprobación del 01/sep./2022 al 30/sep./2022
Cuentas con saldos y movimientos acumulados. (De la cuenta: 1000 a la 8000)

Fecha y hora de Impresión: 03/oct./2022
10:14 a. m.

Usr: alfonso
Rep: rptBalanzaComprobacion

Nat.	Cuenta	Nombre de la cuenta	SALDO ANTERIOR		MOVIMIENTOS		SALDO ACTUAL	
			DEUDOR	ACREEDOR	DEUDOR	ACREEDOR	DEUDOR	ACREEDOR
D	1251-1-5911	SOFTWARE	\$927,412.84	\$0.00	\$0.00	\$0.00	\$927,412.84	\$0.00
D	1254	LICENCIAS	\$96,269.76	\$0.00	\$0.00	\$0.00	\$96,269.76	\$0.00
D	1254-1	LICENCIAS INFORMÁTICAS E INTELECTUALES	\$96,269.76	\$0.00	\$0.00	\$0.00	\$96,269.76	\$0.00
D	1254-1-5971	LICENCIAS INFORMÁTICAS E INTELECTUALES	\$96,269.76	\$0.00	\$0.00	\$0.00	\$96,269.76	\$0.00
A	1260	DEPRECIACIÓN, DETERIORO Y AMORTIZACIÓN ACUMULADA DE BIENES	\$0.00	\$53,833,262.27	\$0.00	\$0.00	\$0.00	\$54,704,105.60
A	1261	DEPRECIACIÓN ACUMULADA DE BIENES INMUEBLES	\$0.00	\$6,825,164.00	\$0.00	\$0.00	\$0.00	\$6,961,509.07
A	1261-2	DEPRECIACIÓN ACUMULADA DE EDIFICIOS NO RESIDENCIALES	\$0.00	\$649,113.57	\$0.00	\$0.00	\$0.00	\$662,072.85
A	1261-27	AMPLIACION DE ALMACEN DE MANTENIMIENTO	\$0.00	\$111,600.72	\$0.00	\$0.00	\$0.00	\$112,615.27
A	1261-29	UNIDAD DE INVESTIGACION	\$0.00	\$537,512.85	\$0.00	\$0.00	\$0.00	\$549,457.58
A	1261-30	LABORATORIO DE MANUFACTURA AVANZADA	\$0.00	\$326,813.77	\$0.00	\$0.00	\$0.00	\$331,482.54
A	1261-31	EDIFICIO G	\$0.00	\$2,423,964.26	\$0.00	\$0.00	\$0.00	\$2,465,048.40
A	1261-32	EDIFICIO "D"	\$0.00	\$2,185,609.00	\$0.00	\$0.00	\$0.00	\$2,229,321.18
A	1261-33	CEFETERIA UNIDAD ACADEMICA JALPAN	\$0.00	\$86,023.42	\$0.00	\$0.00	\$0.00	\$87,477.60
A	1261-34	CANCHA DE USOS MULTIPLES	\$0.00	\$40,855.76	\$0.00	\$0.00	\$0.00	\$42,712.84
A	1261-35	CANCHA DE FUTBOL SOCCER	\$0.00	\$380,490.00	\$0.00	\$0.00	\$0.00	\$397,785.00
A	1261-50	MODULO DE PANELES SOLARES	\$0.00	\$732,294.22	\$0.00	\$0.00	\$0.00	\$745,608.66
A	1263	DEPRECIACIÓN ACUMULADA DE BIENES MUEBLES	\$0.00	\$45,978,915.51	\$0.00	\$0.00	\$0.00	\$46,713,413.77
A	1263-1	DEPRECIACION ACUMULADA DE MOBILIARIO Y EQUIPO DE ADMINISTRACIÓN	\$0.00	\$25,367,103.64	\$0.00	\$0.00	\$0.00	\$25,721,424.37
A	1263-2	DEPRECIACION ACUMULADA DE MOBILIARIO Y EQ. RECREATIVO	\$0.00	\$2,601,892.40	\$0.00	\$0.00	\$0.00	\$2,646,660.68
A	1263-3	DEPRECIACION ACUMULADA DE EQ. E INSTRUMENTAL MEDICO	\$0.00	\$1,343,753.57	\$0.00	\$0.00	\$0.00	\$1,429,739.36
A	1263-4	DEPRECIACION ACUMULADA DE EQ. DE TRANSPORTE	\$0.00	\$943,079.80	\$0.00	\$0.00	\$0.00	\$951,994.80
A	1263-6	DEPRECIACION ACUMULADA DE MAQUINARIA, OTROS EQ. Y DETERIORO ACUMULADO DE ACTIVOS BIOLÓGICOS	\$0.00	\$15,723,086.10	\$0.00	\$0.00	\$0.00	\$15,963,594.56
A	1264	DETERIORO ACUMULADO DE ARBOLES Y PLANTAS	\$0.00	\$5,500.20	\$0.00	\$0.00	\$0.00	\$5,500.20
A	1264-8	DETERIORO ACUMULADO DE ARBOLES Y PLANTAS	\$0.00	\$5,500.20	\$0.00	\$0.00	\$0.00	\$5,500.20
A	1265	AMORTIZACIÓN ACUMULADA DE ACTIVOS INTANGIBLES	\$0.00	\$1,023,682.56	\$0.00	\$0.00	\$0.00	\$1,023,682.56
A	1265-1	AMORTIZACION ACUMULADAS DE SOFTWARE	\$0.00	\$927,412.84	\$0.00	\$0.00	\$0.00	\$927,412.84
A	1265-4	AMORTIZACION DE ACUMULADAS DE LICENCIAS	\$0.00	\$96,269.72	\$0.00	\$0.00	\$0.00	\$96,269.72
D	1270	ACTIVOS DIFERIDOS	\$51,865.80	\$0.00	\$0.00	\$0.00	\$51,865.80	\$0.00
D	1279	OTROS ACTIVOS DIFERIDOS	\$51,865.80	\$0.00	\$0.00	\$0.00	\$51,865.80	\$0.00
D	1279-1	DEPOSITOS EN GARANTIA	\$51,865.80	\$0.00	\$0.00	\$0.00	\$51,865.80	\$0.00
D	1279-1-01	COMISION FEDERAL DE ELECTRICIDAD	\$48,435.80	\$0.00	\$0.00	\$0.00	\$48,435.80	\$0.00
D	1279-1-02	INFRA, S.A. DE C.V.	\$1,430.00	\$0.00	\$0.00	\$0.00	\$1,430.00	\$0.00
D	1279-1-03	SUPER SERVICIO LA VENTA, S.A. DE C.V.	\$2,000.00	\$0.00	\$0.00	\$0.00	\$2,000.00	\$0.00
A	2000	PASIVO	\$0.00	\$3,187,051.86	\$19,375,153.74	\$0.00	\$19,375,153.74	\$2,935,563.91
A	2100	PASIVO CIRCULANTE	\$0.00	\$3,187,051.86	\$19,375,153.74	\$0.00	\$19,375,153.74	\$2,935,563.91
A	2110	CUENTAS POR PAGAR A CORTO PLAZO	\$0.00	\$3,187,051.86	\$19,375,153.74	\$0.00	\$19,375,153.74	\$2,935,563.91
A	2111	SERVICIOS PERSONALES POR PAGAR A CORTO PLAZO	\$0.00	\$315,036.84	\$12,624,176.79	\$0.00	\$12,624,176.79	\$315,036.84

UNIVERSIDAD TECNOLÓGICA DE SAN JUAN DEL RÍO QUERETARO

Balanza de Comprobación del 01/sep./2022 al 30/sep./2022
Cuentas con saldos y movimientos acumulados. (De la cuenta: 1000 a la 8000)

Fecha y hora de impresión: 03/oct./2022
10:14 a. m.

Usu: alfonso
Rep: rptBalanzaComprobacion

Nat.	Cuenta	Nombre de la cuenta	SALDO ANTERIOR		MOVIMIENTOS		SALDO ACTUAL	
			DEUDOR	ACREEDOR	DEUDOR	ACREEDOR	DEUDOR	ACREEDOR
A	2111-1	REMUNERACIÓN POR PAGAR AL PERSONAL DE CARÁCTER PERMANENTE A CORTO PLAZO	\$0.00	\$0.00	\$7,199,954.57	\$7,199,954.57	\$0.00	\$0.00
A	2111-1-01	REMUNERACIÓN POR PAGAR AL PERSONAL DE CARÁCTER PERMANENTE A CP	\$0.00	\$0.00	\$2,149,703.21	\$2,149,703.21	\$0.00	\$0.00
A	2111-1-1131	SUELDOS BASE AL PERSONAL PERMANENTE	\$0.00	\$0.00	\$5,050,251.36	\$5,050,251.36	\$0.00	\$0.00
A	2111-2	REMUNERACIÓN POR PAGAR AL PERSONAL DE CARÁCTER TRANSITORIO A CORTO PLAZO	\$0.00	\$0.00	\$0.00	\$0.00	\$0.00	\$0.00
A	2111-2-1221	SUELDOS BASE AL PERSONAL EVENTUAL	\$0.00	\$0.00	\$0.00	\$0.00	\$0.00	\$0.00
A	2111-3	REMUNERACIONES ADICIONALES Y ESPECIALES POR PAGAR A CORTO PLAZO	\$0.00	\$21.22	\$491,238.13	\$491,238.13	\$0.00	\$21.22
A	2111-3-1311	PRIMAS POR AÑOS DE SERVICIOS EFECTIVOS PRESTADOS	\$0.00	\$0.00	\$315,901.58	\$315,901.58	\$0.00	\$0.00
A	2111-3-1321	PRIMAS DE VACACIONES, DOMINICAL Y GRATIFICACIÓN DE FIN DE AÑO	\$0.00	\$21.22	\$175,336.55	\$175,336.55	\$0.00	\$21.22
A	2111-4	SEGURIDAD SOCIAL Y SEGUROS POR PAGAR A CORTO PLAZO	\$0.00	\$0.00	\$1,452,865.54	\$1,452,865.54	\$0.00	\$0.00
A	2111-4-1411	APORTACIONES DE SEGURIDAD SOCIAL	\$0.00	\$0.00	\$1,127,141.23	\$1,127,141.23	\$0.00	\$0.00
A	2111-4-1431	APORTACIONES AL SISTEMA PARA EL RETIRO	\$0.00	\$0.00	\$325,724.31	\$325,724.31	\$0.00	\$0.00
A	2111-4-1441	APORTACIONES PARA SEGUROS	\$0.00	\$0.00	\$0.00	\$0.00	\$0.00	\$0.00
A	2111-5	OTRAS PRESTACIONES SOCIALES Y ECONÓMICAS POR PAGAR A CORTO PLAZO	\$0.00	\$312,243.26	\$3,164,786.87	\$3,164,786.87	\$0.00	\$312,243.26
A	2111-5-1521	INDEMNIZACIONES	\$0.00	\$287,758.98	\$2,249,296.64	\$2,249,296.64	\$0.00	\$287,758.98
A	2111-5-1531	PRESTACIONES Y HABERES DE RETIRO	\$0.00	\$0.00	\$69,500.07	\$69,500.07	\$0.00	\$0.00
A	2111-5-1541	PRESTACIONES CONTRACTUALES	\$0.00	\$24,484.28	\$845,990.16	\$845,990.16	\$0.00	\$24,484.28
A	2111-6	ESTÍMULOS A SERVIDORES PÚBLICOS POR PAGAR A CORTO PLAZO	\$0.00	\$2,772.36	\$315,331.68	\$315,331.68	\$0.00	\$2,772.36
A	2111-6-1711	ESTÍMULOS	\$0.00	\$2,772.36	\$315,331.68	\$315,331.68	\$0.00	\$2,772.36
A	2112	PROVEEDORES POR PAGAR A CORTO PLAZO	\$0.00	\$628,647.00	\$3,598,506.34	\$3,598,506.34	\$0.00	\$628,647.00
A	2112-1	DEUDAS POR ADQUISICIÓN DE BIENES Y CONTRATACIÓN DE SERVICIOS POR PAGAR A CORTO PLAZO	\$0.00	\$628,647.00	\$3,598,506.34	\$3,598,506.34	\$0.00	\$628,647.00
A	2112-1-000003	MARIO GARDUÑO MARTÍNEZ	\$0.00	\$0.00	\$3,331.52	\$3,331.52	\$0.00	\$0.00
A	2112-1-000016	GRUPO BALLENATO, DOS S.A. DE C.V.	\$0.00	\$0.00	\$0.00	\$0.00	\$0.00	\$0.00
A	2112-1-000017	COMUNICACION CENTRAL DE QUERETARO S.A. DE C.V.	\$0.00	\$0.00	\$30,898.52	\$30,898.52	\$0.00	\$0.00
A	2112-1-000071	CONSORCIO GAVA S.A. DE C.V.	\$0.00	\$0.00	\$30,451.82	\$30,451.82	\$0.00	\$0.00
A	2112-1-000112	OPERADORA TURÍSTICA GOMARTI S.A. DE C.V.	\$0.00	\$0.00	\$0.00	\$0.00	\$0.00	\$0.00
A	2112-1-000119	SGP OPERADORA DE SERVICIOS S.A. DE C.V.	\$0.00	\$0.00	\$0.00	\$0.00	\$0.00	\$0.00
A	2112-1-000125	YALILE ROSANA ABED PIÑERO	\$0.00	\$0.00	\$0.00	\$0.00	\$0.00	\$0.00
A	2112-1-000157	LEOPOLDO JUÁREZ RODRÍGUEZ	\$0.00	\$0.00	\$0.00	\$0.00	\$0.00	\$0.00
A	2112-1-000168	SENTINEL TI S.A. DE C.V.	\$0.00	\$0.00	\$75,240.26	\$75,240.26	\$0.00	\$0.00
A	2112-1-000177	SOLUCIONES ORIENTADAS A SISTEMAS DE INFORMACIÓN S.A. DE C.V.	\$0.00	\$0.00	\$225,532.54	\$225,532.54	\$0.00	\$0.00
A	2112-1-000222	GUSTAVO ANTONIO TOVAR VAZQUEZ	\$0.00	\$0.00	\$85,009.38	\$85,009.38	\$0.00	\$0.00
A	2112-1-000270	RAFAEL MAYA ALVAREZ	\$0.00	\$0.00	\$0.00	\$0.00	\$0.00	\$0.00
A	2112-1-000279	RUBEN NAVARRETE REAL	\$0.00	\$0.00	\$10,788.00	\$10,788.00	\$0.00	\$0.00
					\$11,948.00	\$11,948.00		\$0.00

UNIVERSIDAD TECNOLÓGICA DE SAN JUAN DEL RÍO QUERETARO

Balanza de Comprobación del 01/sep./2022 al 30/sep./2022
Cuentas con saldos y movimientos acumulados. (De la cuenta: 1000 a la 8000)

Usr: alfonso
Rep: rptBalanzaComprobacion

Fecha y hora de Impresión: 03/oct./2022
10:14 a. m.

Nat.	Cuenta	Nombre de la cuenta	SALDO ANTERIOR		MOVIMIENTOS		SALDO ACTUAL	
			DEUDOR	ACREEDOR	DEUDOR	ACREEDOR	DEUDOR	ACREEDOR
A	2112-1-000354	HERRAMIENTAS Y SERVICIOS DEL BAJIO S.A. DE C.V.	\$0.00	\$0.00	\$32,728.00	\$32,728.00	\$0.00	\$0.00
A	2112-1-000360	MA. ISABEL MEDINA VALDEZ	\$0.00	\$0.00	\$40,329.24	\$40,329.24	\$0.00	\$0.00
A	2112-1-000363	MARTHA PATRICIA MARTINEZ ESCOBAR	\$0.00	\$0.00	\$0.00	\$0.00	\$0.00	\$0.00
A	2112-1-000376	JUAN MANUEL UGALDE BERNAL	\$0.00	\$0.00	\$0.00	\$0.00	\$0.00	\$0.00
A	2112-1-000398	GUSTAVO MARTINEZ OJEDA	\$0.00	\$0.00	\$3,572.80	\$3,572.80	\$0.00	\$0.00
A	2112-1-000413	MONICA OROZCO MARQUEZ	\$0.00	\$0.00	\$5,095.88	\$5,095.88	\$0.00	\$0.00
A	2112-1-000441	TEOFILO MARIO GOMEZ SU	\$0.00	\$0.00	\$6,496.00	\$6,496.00	\$0.00	\$0.00
A	2112-1-000451	MIGUEL ANGEL BASURTO CADENA	\$0.00	\$0.00	\$0.00	\$0.00	\$0.00	\$0.00
A	2112-1-000494	PHILADELPHIA DEL CENTRO S.A.	\$0.00	\$0.00	\$0.00	\$0.00	\$0.00	\$0.00
A	2112-1-000561	GRABADOS FERNANDO FERNANDEZ S. DE RL DE CV	\$0.00	\$628,647.00	\$0.00	\$0.00	\$0.00	\$628,647.00
A	2112-1-000592	MUNICIPIO DE SAN JUAN DEL RIO	\$0.00	\$0.00	\$23,705.76	\$23,705.76	\$0.00	\$0.00
A	2112-1-000600	WESS CORPORATE, S.A. DE C.V.	\$0.00	\$0.00	\$0.00	\$0.00	\$0.00	\$0.00
A	2112-1-000606	ALICIA LOPEZ ÑIGUEZ	\$0.00	\$0.00	\$0.00	\$0.00	\$0.00	\$0.00
A	2112-1-000754	COMERCIALIZADORA Y SERVICIOS TEBAY, S.A. DE C.V.	\$0.00	\$0.00	\$0.00	\$0.00	\$0.00	\$0.00
A	2112-1-000755	GERARDO OMAR MARTINEZ ALVAREZ	\$0.00	\$0.00	\$0.00	\$0.00	\$0.00	\$0.00
A	2112-1-000763	PREVENT DISTRIBUIDORA FARMACEUTICA, S.A. DE C.V.	\$0.00	\$0.00	\$0.00	\$0.00	\$0.00	\$0.00
A	2112-1-000764	JOSE SAMUEL MAURICIO ZUMAYA ARANA	\$0.00	\$0.00	\$0.00	\$0.00	\$0.00	\$0.00
A	2112-1-000771	DIGICOPIAS, S.A. DE C.V.	\$0.00	\$0.00	\$0.00	\$0.00	\$0.00	\$0.00
A	2112-1-000790	JOSE CELEDONIO VALDEZ ANAYA	\$0.00	\$0.00	\$5,000.00	\$5,000.00	\$0.00	\$0.00
A	2112-1-000809	ERIC EMIGDIO GODINEZ GONZALEZ	\$0.00	\$0.00	\$0.00	\$0.00	\$0.00	\$0.00
A	2112-1-000823	MARCELINA RAMIREZ BARRIOS	\$0.00	\$0.00	\$0.00	\$0.00	\$0.00	\$0.00
A	2112-1-000831	MONICA TERESA LOPEZ BECERRA	\$0.00	\$0.00	\$0.00	\$0.00	\$0.00	\$0.00
A	2112-1-000837	JARCHER Y EDGJOS SA DE CV	\$0.00	\$0.00	\$0.00	\$0.00	\$0.00	\$0.00
A	2112-1-000845	XFIRE S.A. DE C.V.	\$0.00	\$0.00	\$0.00	\$0.00	\$0.00	\$0.00
A	2112-1-000853	JORGE LUIS HERBERT ALVAREZ	\$0.00	\$0.00	\$0.00	\$0.00	\$0.00	\$0.00
A	2112-1-000864	MA. ESTELA DIAZ MARTINEZ	\$0.00	\$0.00	\$0.00	\$0.00	\$0.00	\$0.00
A	2112-1-000870	JAVIER RAMIREZ CRUZ	\$0.00	\$0.00	\$0.00	\$0.00	\$0.00	\$0.00
A	2112-1-000876	ADRIAN GARCIA HERRERA	\$0.00	\$0.00	\$22,075.96	\$22,075.96	\$0.00	\$0.00
A	2112-1-000878	ANTONIO SALMERON CERVANTES	\$0.00	\$0.00	\$1,636.70	\$1,636.70	\$0.00	\$0.00
A	2112-1-000881	ROSA MONDRAGON ARRIAGA	\$0.00	\$0.00	\$0.00	\$0.00	\$0.00	\$0.00
A	2112-1-000890	FORMULARIOS QUERETARO, S.A DE C.V.	\$0.00	\$0.00	\$19,683.52	\$19,683.52	\$0.00	\$0.00
A	2112-1-000894	SALVADOR SANCHEZ AGUILAR	\$0.00	\$0.00	\$0.00	\$0.00	\$0.00	\$0.00
A	2112-1-000896	CORPORATIVA LUNA AVILA, S.A DE C.V.	\$0.00	\$0.00	\$0.00	\$0.00	\$0.00	\$0.00
A	2112-1-000897	FRANCISCO JAVIER CAMACHO MENDIETA	\$0.00	\$0.00	\$31,436.00	\$31,436.00	\$0.00	\$0.00
A	2112-1-000898	VIGILANCIA ESPECIALIZADA QUERETARO, S.A. DE C.V.	\$0.00	\$0.00	\$133,005.60	\$133,005.60	\$0.00	\$0.00
A	2112-1-000901	JOSÉ ALEXIS ALMAGUER PEREZ	\$0.00	\$0.00	\$0.00	\$0.00	\$0.00	\$0.00
A	2112-1-000902	GUDE INGENIERIA, S.A DE C.V.	\$0.00	\$0.00	\$0.00	\$0.00	\$0.00	\$0.00
A	2112-1-000903	DIEGO ISRAEL BAUTISTA CABRERA	\$0.00	\$0.00	\$12,568.60	\$12,568.60	\$0.00	\$0.00
A	2112-1-000905	PATRICIA MARINA PINEDA CRUZ	\$0.00	\$0.00	\$0.00	\$0.00	\$0.00	\$0.00
A	2112-1-000908	TADEO LADISLAO FERENC GALLI	\$0.00	\$0.00	\$22,330.00	\$22,330.00	\$0.00	\$0.00
A	2112-1-000910	PROMLIMPIEZA, S.A. DE C.V.	\$0.00	\$0.00	\$49,551.58	\$49,551.58	\$0.00	\$0.00

UNIVERSIDAD TECNOLÓGICA DE SAN JUAN DEL RÍO QUERETARO

Balanza de Comprobación del 01/sep./2022 al 30/sep./2022

Cuentas con saldos y movimientos acumulados. (De la cuenta: 1000 a la 8000)

Fecha y hora de Impresión | 03/oct./2022 | 10:14 a. m.

Usu: alfonso
Rep: rptBalanzaComprobacion

Nat.	Cuenta	Nombre de la cuenta	SALDO ANTERIOR		MOVIMIENTOS		SALDO ACTUAL	
			DEUDOR	ACREEDOR	DEUDOR	ACREEDOR	DEUDOR	ACREEDOR
A	2112-1-000911	OLVERA REYES ARACELI	\$0.00	\$0.00	\$0.00	\$0.00	\$0.00	\$0.00
A	2112-1-000912	CREADIVITY 360, S.A. DE C.V.	\$0.00	\$0.00	\$0.00	\$0.00	\$0.00	\$0.00
A	2112-1-000913	MR ROGUE, S. DE R.L. DE C.V.	\$0.00	\$0.00	\$282,424.86	\$282,424.86	\$0.00	\$0.00
A	2112-1-000914	MIGUEL ANGEL MAYA GARDUÑO	\$0.00	\$0.00	\$224,494.80	\$224,494.80	\$0.00	\$0.00
A	2112-1-000915	RODRIGO VALLE PONCE	\$0.00	\$0.00	\$0.00	\$0.00	\$0.00	\$0.00
A	2112-1-000916	BMI TECHNOLOGIES, S. DE R.L. DE C.V.	\$0.00	\$0.00	\$0.00	\$0.00	\$0.00	\$0.00
A	2112-1-000918	HUMBERTO MONDRAGÓN MORALES	\$0.00	\$0.00	\$0.00	\$0.00	\$0.00	\$0.00
A	2112-1-000919	NALLELY HERNANDEZ OCEGUERA	\$0.00	\$0.00	\$34,405.61	\$34,405.61	\$0.00	\$0.00
A	2112-1-000921	MR. TOM, S.A. DE C.V.	\$0.00	\$0.00	\$0.00	\$0.00	\$0.00	\$0.00
A	2112-1-000922	LEONARDO TERRAZAS MATA	\$0.00	\$0.00	\$0.00	\$0.00	\$0.00	\$0.00
A	2112-1-000923	AXTEL, S.A.B. DE C.V.	\$0.00	\$0.00	\$78,184.00	\$78,184.00	\$0.00	\$0.00
A	2112-1-000924	VERONICA LIZBETH TOVAR GASCON	\$0.00	\$0.00	\$4,199.00	\$4,199.00	\$0.00	\$0.00
A	2112-1-000925	CLAUDIA ALEJANDRA BERNAL LIRA	\$0.00	\$0.00	\$0.00	\$0.00	\$0.00	\$0.00
A	2112-1-000926	PERSIANAS DECODEMA, S.A DE C.V.	\$0.00	\$0.00	\$0.00	\$0.00	\$0.00	\$0.00
A	2112-1-000927	OSCAR ENRIQUE PEREZ SANDOVAL	\$0.00	\$0.00	\$0.00	\$0.00	\$0.00	\$0.00
A	2112-1-000928	JORGE URIEL VERDI MONTES	\$0.00	\$0.00	\$0.00	\$0.00	\$0.00	\$0.00
A	2112-1-000929	ANTONIO MAXIMINO FERNANDEZ REA	\$0.00	\$0.00	\$48,232.80	\$48,232.80	\$0.00	\$0.00
A	2112-1-000930	JUAN JOSE UGALDE PEREZ	\$0.00	\$0.00	\$16,594.01	\$16,594.01	\$0.00	\$0.00
A	2112-1-2111	MATERIALES, ÚTILES Y EQUIPOS MENORES DE OFICINA	\$0.00	\$0.00	\$0.00	\$0.00	\$0.00	\$0.00
A	2112-1-2121	Materiales y útiles de impresión y reproducción	\$0.00	\$0.00	\$0.00	\$0.00	\$0.00	\$0.00
A	2112-1-2141	MATERIALES, ÚTILES Y EQUIPOS MENORES DE	\$0.00	\$0.00	\$0.00	\$0.00	\$0.00	\$0.00
		Tecnologías de la información y comunicaciones						
A	2112-1-2151	MATERIAL IMPRESO E INFORMACIÓN DIGITAL	\$0.00	\$0.00	\$0.00	\$0.00	\$0.00	\$0.00
A	2112-1-2161	MATERIAL DE LIMPIEZA	\$0.00	\$0.00	\$47.50	\$47.50	\$0.00	\$0.00
A	2112-1-2211	PRODUCTOS ALIMENTICIOS PARA PERSONAS	\$0.00	\$0.00	\$2,030.20	\$2,030.20	\$0.00	\$0.00
A	2112-1-2421	CEMENTO Y PRODUCTOS DE CONCRETO	\$0.00	\$0.00	\$189.00	\$189.00	\$0.00	\$0.00
A	2112-1-2431	CAL, YESO Y PRODUCTOS DE YESO	\$0.00	\$0.00	\$0.00	\$0.00	\$0.00	\$0.00
A	2112-1-2451	VIDRIO Y PRODUCTOS DE VIDRIO	\$0.00	\$0.00	\$0.00	\$0.00	\$0.00	\$0.00
A	2112-1-2461	MATERIAL ELÉCTRICO Y ELECTRÓNICO	\$0.00	\$0.00	\$2,742.91	\$2,742.91	\$0.00	\$0.00
A	2112-1-2471	ARTÍCULOS METÁLICOS PARA LA CONSTRUCCIÓN	\$0.00	\$0.00	\$0.00	\$0.00	\$0.00	\$0.00
A	2112-1-2481	MATERIALES COMPLEMENTARIOS	\$0.00	\$0.00	\$1,790.80	\$1,790.80	\$0.00	\$0.00
A	2112-1-2491	OTROS MATERIALES Y ARTÍCULOS DE CONSTRUCCIÓN Y REPARACION	\$0.00	\$0.00	\$1,351.40	\$1,351.40	\$0.00	\$0.00
A	2112-1-2511	PRODUCTOS QUÍMICOS BÁSICOS	\$0.00	\$0.00	\$0.00	\$0.00	\$0.00	\$0.00
A	2112-1-2541	MATERIALES, ACCESORIOS Y SUMINISTROS MÉDICOS	\$0.00	\$0.00	\$0.00	\$0.00	\$0.00	\$0.00
A	2112-1-2551	MATERIALES, ACCESORIOS Y SUMINISTROS DE LABORATORIO	\$0.00	\$0.00	\$9,445.32	\$9,445.32	\$0.00	\$0.00
A	2112-1-2591	OTROS PRODUCTOS QUÍMICOS	\$0.00	\$0.00	\$0.00	\$0.00	\$0.00	\$0.00
A	2112-1-2611	COMBUSTIBLES, LUBRICANTES Y ADITIVOS	\$0.00	\$0.00	\$113,233.64	\$113,233.64	\$0.00	\$0.00
A	2112-1-2711	VESTUARIO Y UNIFORMES	\$0.00	\$0.00	\$0.00	\$0.00	\$0.00	\$0.00
A	2112-1-2721	PRENDAS DE SEGURIDAD Y PROTECCIÓN PERSONAL	\$0.00	\$0.00	\$0.00	\$0.00	\$0.00	\$0.00

UNIVERSIDAD TECNOLÓGICA DE SAN JUAN DEL RÍO QUERETARO

Balanza de Comprobación del 01/sep./2022 al 30/sep./2022
Cuentas con saldos y movimientos acumulados. (De la cuenta: 1000 a la 8000)

Usu: alfonso
Rep: rptBalanzaComprobacion

Fecha y hora de Impresión: 03/oct./2022
10:14 a. m.

Nat.	Cuenta	Nombre de la cuenta	SALDO ANTERIOR		MOVIMIENTOS		SALDO ACTUAL*	
			DEUDOR	ACREEDOR	DEUDOR	ACREEDOR	DEUDOR	ACREEDOR
A	2112-1-2731	ARTÍCULOS DEPORTIVOS	\$0.00	\$0.00	\$0.00	\$0.00	\$0.00	\$0.00
A	2112-1-2741	PRODUCTOS TEXTILES	\$0.00	\$0.00	\$0.00	\$0.00	\$0.00	\$0.00
A	2112-1-2911	HERRAMIENTAS MENORES	\$0.00	\$0.00	\$0.00	\$0.00	\$0.00	\$0.00
A	2112-1-2921	REFACCIONES Y ACCESORIOS MENORES DE EDIFICIOS	\$0.00	\$0.00	\$0.00	\$0.00	\$0.00	\$0.00
A	2112-1-2931	REFACCIONES Y ACCESORIOS MENORES DE MOBILIARIO Y EQUIPO DE ADMINISTRACIÓN, EDUCACIONAL Y RECREATIVO	\$0.00	\$0.00	\$0.00	\$0.00	\$0.00	\$0.00
A	2112-1-2941	REFACCIONES Y ACCESORIOS MENORES DE EQUIPO DE CÓMPUTO Y TECNOLOGÍAS DE LA INFORMACIÓN	\$0.00	\$0.00	\$1,337.22	\$1,337.22	\$0.00	\$0.00
A	2112-1-2951	Refacciones y accesorios menores de equipo e instrumental médico y de laboratorio	\$0.00	\$0.00	\$0.00	\$0.00	\$0.00	\$0.00
A	2112-1-2961	REFACCIONES Y ACCESORIOS MENORES DE EQUIPO DE TRANSPORTE	\$0.00	\$0.00	\$0.00	\$0.00	\$0.00	\$0.00
A	2112-1-3111	ENERGÍA ELÉCTRICA	\$0.00	\$0.00	\$89,561.00	\$89,561.00	\$0.00	\$0.00
A	2112-1-3131	AGUA	\$0.00	\$0.00	\$17,843.70	\$17,843.70	\$0.00	\$0.00
A	2112-1-3141	TELEFONÍA TRADICIONAL	\$0.00	\$0.00	\$3,596.00	\$3,596.00	\$0.00	\$0.00
A	2112-1-3151	TELEFONÍA CELULAR	\$0.00	\$0.00	\$3,304.00	\$3,304.00	\$0.00	\$0.00
A	2112-1-3171	SERVICIOS DE ACCESO DE INTERNET, REDES Y PROCESAMIENTO DE INFORMACIÓN	\$0.00	\$0.00	\$0.00	\$0.00	\$0.00	\$0.00
A	2112-1-3181	SERVICIOS POSTALES Y TELEGRÁFICOS	\$0.00	\$0.00	\$0.00	\$0.00	\$0.00	\$0.00
A	2112-1-3231	ARRENDAMIENTO DE MOBILIARIO Y EQUIPO DE ADMINISTRACIÓN, EDUCACIONAL Y RECREATIVO	\$0.00	\$0.00	\$0.00	\$0.00	\$0.00	\$0.00
A	2112-1-3251	ARRENDAMIENTO DE EQUIPO DE TRANSPORTE	\$0.00	\$0.00	\$0.00	\$0.00	\$0.00	\$0.00
A	2112-1-3261	ARRENDAMIENTO DE MAQUINARIA, OTROS EQUIPOS Y HERRAMIENTAS	\$0.00	\$0.00	\$0.00	\$0.00	\$0.00	\$0.00
A	2112-1-3271	ARRENDAMIENTO DE ACTIVOS INTANGIBLES	\$0.00	\$0.00	\$190,055.55	\$190,055.55	\$0.00	\$0.00
A	2112-1-3311	SERVICIOS LEGALES, DE CONTABILIDAD, AUDITORÍA Y RELACIONADOS	\$0.00	\$0.00	\$0.00	\$0.00	\$0.00	\$0.00
A	2112-1-3331	SERVICIOS DE CONSULTORÍA ADMINISTRATIVA, PROCESOS, TÉCNICA Y EN TECNOLOGÍAS DE LA INFORMACIÓN	\$0.00	\$0.00	\$1,356,699.05	\$1,356,699.05	\$0.00	\$0.00
A	2112-1-3332	Servicios de Consultoría en Tecnologías de la Información	\$0.00	\$0.00	\$0.00	\$0.00	\$0.00	\$0.00
A	2112-1-3341	SERVICIOS DE CAPACITACIÓN	\$0.00	\$0.00	\$37,843.18	\$37,843.18	\$0.00	\$0.00
A	2112-1-3351	Servicios de investigación científica y desarrollo	\$0.00	\$0.00	\$33,060.00	\$33,060.00	\$0.00	\$0.00
A	2112-1-3381	SERVICIOS DE VIGILANCIA	\$0.00	\$0.00	\$0.00	\$0.00	\$0.00	\$0.00
A	2112-1-3391	SERVICIOS PROFESIONALES, CIENTÍFICOS Y TÉCNICOS INTEGRALES	\$0.00	\$0.00	\$0.00	\$0.00	\$0.00	\$0.00
A	2112-1-3411	SERVICIOS FINANCIEROS Y BANCARIOS	\$0.00	\$0.00	\$48,460.01	\$48,460.01	\$0.00	\$0.00
A	2112-1-3431	Servicios de recaudación, traslado y custodia de valores	\$0.00	\$0.00	\$579.07	\$579.07	\$0.00	\$0.00
A	2112-1-3451	SEGURO DE BIENES PATRIMONIALES	\$0.00	\$0.00	\$0.00	\$0.00	\$0.00	\$0.00
A	2112-1-3471	FLETES Y MANIOBRAS	\$0.00	\$0.00	\$0.00	\$0.00	\$0.00	\$0.00
A	2112-1-3511	CONSERVACIÓN Y MANTENIMIENTO MENOR DE INMUEBLES	\$0.00	\$0.00	\$14,942.60	\$14,942.60	\$0.00	\$0.00
A	2112-1-3521	INSTALACIÓN, REPARACIÓN Y MANTENIMIENTO DE MOBILIARIO Y EQUIPO DE ADMINISTRACIÓN, EDUCACIONAL Y RECREATIVO	\$0.00	\$0.00	\$0.00	\$0.00	\$0.00	\$0.00

UNIVERSIDAD TECNOLÓGICA DE SAN JUAN DEL RÍO QUERETARO

Balanza de Comprobación del 01/sep./2022 al 30/sep./2022
Cuentas con saldos y movimientos acumulados. (De la cuenta: 1000 a la 8000)

Usu: alfonso
Rep: rptBalanzaComprobacion

Fecha y hora de impresión: 03/oct./2022
10:14 a. m.

Nat.	Cuenta	Nombre de la cuenta	SALDO ANTERIOR		MOVIMIENTOS		SALDO ACTUAL	
			DEUDOR	ACREEDOR	DEUDOR	ACREEDOR	DEUDOR	ACREEDOR
A	2112-1-3541	Instalación, reparación y mantenimiento de equipo e instrumental médico y de laboratorio	\$0.00	\$0.00	\$0.00	\$0.00	\$0.00	\$0.00
A	2112-1-3551	REPARACIÓN Y MANTENIMIENTO DE EQUIPO DE TRANSPORTE	\$0.00	\$0.00	\$234.65	\$234.65	\$0.00	\$0.00
A	2112-1-3571	INSTALACIÓN, REPARACIÓN Y MANTENIMIENTO DE MAQUINARIA, OTROS EQUIPOS Y HERRAMIENTA	\$0.00	\$0.00	\$0.00	\$0.00	\$0.00	\$0.00
A	2112-1-3581	SERVICIOS DE LIMPIEZA Y MANEJO DE DESECHOS	\$0.00	\$0.00	\$0.00	\$0.00	\$0.00	\$0.00
A	2112-1-3711	PASAJES AÉREOS	\$0.00	\$0.00	\$0.00	\$0.00	\$0.00	\$0.00
A	2112-1-3721	PASAJES TERRESTRES	\$0.00	\$0.00	\$3,583.00	\$3,583.00	\$0.00	\$0.00
A	2112-1-3751	VIÁTICOS EN EL PAÍS	\$0.00	\$0.00	\$24,024.60	\$24,024.60	\$0.00	\$0.00
A	2112-1-3821	GASTOS DE ORDEN SOCIAL Y CULTURAL	\$0.00	\$0.00	\$28,964.91	\$28,964.91	\$0.00	\$0.00
A	2112-1-3831	CONGRESOS Y CONVENCIONES	\$0.00	\$0.00	\$27,305.00	\$27,305.00	\$0.00	\$0.00
A	2112-1-3841	EXPOSICIONES	\$0.00	\$0.00	\$0.00	\$0.00	\$0.00	\$0.00
A	2112-1-3851	GASTOS DE REPRESENTACIÓN	\$0.00	\$0.00	\$0.00	\$0.00	\$0.00	\$0.00
A	2112-1-3921	IMPUESTOS Y DERECHOS	\$0.00	\$0.00	\$15,331.27	\$15,331.27	\$0.00	\$0.00
A	2112-1-3961	Otros gastos por responsabilidades	\$0.00	\$0.00	\$0.00	\$0.00	\$0.00	\$0.00
A	2112-1-3991	Otros servicios generales	\$0.00	\$0.00	\$0.00	\$0.00	\$0.00	\$0.00
A	2112-2	DEUDAS POR ADQUISICIÓN DE BIENES INMUEBLES, MUEBLES E INTANGIBLES POR PAGAR A CORTO PLAZO	\$0.00	\$0.00	\$0.00	\$0.00	\$0.00	\$0.00
A	2112-2-000606	ALICIA LOPEZ ÑIGUEZ	\$0.00	\$0.00	\$0.00	\$0.00	\$0.00	\$0.00
A	2112-2-000754	COMERCIALIZADORA Y SERVICIOS TEBAY, S.A. DE C.V.	\$0.00	\$0.00	\$0.00	\$0.00	\$0.00	\$0.00
A	2112-2-000902	GUDE INGENIERIA, S.A DE C.V.	\$0.00	\$0.00	\$0.00	\$0.00	\$0.00	\$0.00
A	2112-2-000917	SISTEMAS AUTOMATIZADOS E INDUSTRIALES DIVISIÓN ELECTROQUÍMICA, S.A DE C.V.	\$0.00	\$0.00	\$0.00	\$0.00	\$0.00	\$0.00
A	2112-2-000920	MULTION CONSULTING, S.A. DE C.V.	\$0.00	\$0.00	\$0.00	\$0.00	\$0.00	\$0.00
A	2112-2-5671	HERRAMIENTAS Y MÁQUINAS-HERRAMIENTA	\$0.00	\$0.00	\$0.00	\$0.00	\$0.00	\$0.00
A	2115	TRANSFERENCIAS OTORGADAS POR PAGAR A CORTO PLAZO	\$0.00	\$0.00	\$428,519.95	\$428,519.95	\$0.00	\$0.00
A	2115-4	TRANSFERENCIAS AL EXTERIOR	\$0.00	\$0.00	\$428,519.95	\$428,519.95	\$0.00	\$0.00
A	2115-4421	BECAS Y OTRAS AYUDAS PARA PROGRAMAS DE CAPACITACIÓN	\$0.00	\$0.00	\$25,469.95	\$25,469.95	\$0.00	\$0.00
A	2115-4423	BECAS TRABAJADORES E HIJOS	\$0.00	\$0.00	\$0.00	\$0.00	\$0.00	\$0.00
A	2115-4511	PENSIONES	\$0.00	\$0.00	\$344,649.00	\$344,649.00	\$0.00	\$0.00
A	2115-4521	Jubilaciones	\$0.00	\$0.00	\$58,401.00	\$58,401.00	\$0.00	\$0.00
A	2115-4591	OTRAS PENSIONES Y JUBILACIONES	\$0.00	\$0.00	\$0.00	\$0.00	\$0.00	\$0.00
A	2117	RETENCIONES Y CONTRIBUCIONES POR PAGAR A CORTO PLAZO	\$0.00	\$2,243,366.02	\$2,714,914.38	\$2,456,426.43	\$0.00	\$1,986,880.07
A	2117-1	RETENCIONES DE IMPUESTOS POR PAGAR A CORTO PLAZO	\$0.00	\$57,570.77	\$57,571.00	\$57,571.00	\$0.00	\$93,614.05
A	2117-1-02	ISR 10% PROFESIONISTAS	\$0.00	\$57,570.77	\$57,571.00	\$57,571.00	\$0.00	\$93,614.05
A	2117-2	RETENCIONES DEL SISTEMA DE SEGURIDAD SOCIAL POR PAGAR A CORTO PLAZO	\$0.00	\$302,709.14	\$305,130.58	\$201,334.55	\$0.00	\$198,913.11
A	2117-2-01	I.M.S.S. CUOTA OBRERO	\$0.00	\$302,709.14	\$305,130.58	\$201,334.55	\$0.00	\$198,913.11
A	2117-3	IMPUESTO Y DERECHOS POR PAGAR A CORTO PLAZO	\$0.00	\$256,162.00	\$256,161.00	\$202,466.00	\$0.00	\$202,467.00

UNIVERSIDAD TECNOLÓGICA DE SAN JUAN DEL RÍO QUERETARO

Balanza de Comprobación del 01/sep./2022 al 30/sep./2022

Cuentas con saldos y movimientos acumulados. (De la cuenta: 1000 a la 8000)

Usu: alfonso

Rep: rptBalanzaComprobacion

Fecha y hora de impresión: 03/oct./2022 10:14 a. m.

Nat.	Cuenta	Nombre de la cuenta	SALDO ANTERIOR		MOVIMIENTOS		SALDO ACTUAL	
			DEUDOR	ACREEDOR	DEUDOR	ACREEDOR	DEUDOR	ACREEDOR
A	2117-3981	IMPUESTO SOBRE NÓMINAS Y OTROS QUE SE DERIVEN DE UNA RELACIÓN LABORAL	\$0.00	\$256,162.00	\$256,161.00	\$202,466.00	\$0.00	\$202,467.00
A	2117-5	IMPUESTOS SOBRE NÓMINAS Y OTROS QUE DERIVEN DE UNA	\$0.00	\$1,626,926.11	\$1,629,810.69	\$1,494,770.49	\$0.00	\$1,491,885.91
A	2117-5-02	I.S.R. RETENIDO POR SUELDOS Y SALARIOS	\$0.00	\$1,626,926.11	\$1,629,810.69	\$1,494,770.49	\$0.00	\$1,491,885.91
A	2117-9	OTRAS RETENCIONES Y CONTRIBUCIONES POR PAGAR A COR	\$0.00	\$0.00	\$466,241.11	\$466,241.11	\$0.00	\$0.00
A	2117-9-04	C310 CREDITO HIPOTECARIO FINPATRIA	\$0.00	\$0.00	\$7,012.62	\$7,012.62	\$0.00	\$0.00
A	2117-9-05	C318 GNP SEGURO DE AUTOS	\$0.00	\$0.00	\$1,042.32	\$1,042.32	\$0.00	\$0.00
A	2117-9-06	C331 METLIFE MEXICO	\$0.00	\$0.00	\$6,036.98	\$6,036.98	\$0.00	\$0.00
A	2117-9-07	C344 PRESTAMO CAJA GONZALO VEGA	\$0.00	\$0.00	\$199,071.00	\$199,071.00	\$0.00	\$0.00
A	2117-9-09	C382 DINERITO AUDAZ	\$0.00	\$0.00	\$8,010.10	\$8,010.10	\$0.00	\$0.00
A	2117-9-10	C419 BIENESTAR PRESTAMO	\$0.00	\$0.00	\$0.00	\$0.00	\$0.00	\$0.00
A	2117-9-11	C452 PRESTAMO CAJA HUASTECAS	\$0.00	\$0.00	\$35,851.00	\$35,851.00	\$0.00	\$0.00
A	2117-9-12	C457 PRESTAMO CAJA LIBERTAD	\$0.00	\$0.00	\$20,656.00	\$20,656.00	\$0.00	\$0.00
A	2117-9-13	C473 AHORRO SINDICAL	\$0.00	\$0.00	\$4,500.00	\$4,500.00	\$0.00	\$0.00
A	2117-9-14	C475 AHORRO SINDICAL MUTUAL	\$0.00	\$0.00	\$21,803.79	\$21,803.79	\$0.00	\$0.00
A	2117-9-15	C482 PENSION ALIMENTICIA	\$0.00	\$0.00	\$29,521.84	\$29,521.84	\$0.00	\$0.00
A	2117-9-17	C486 FONACOT	\$0.00	\$0.00	\$24,822.91	\$24,822.91	\$0.00	\$0.00
A	2117-9-18	C491 INBURSA SEGURO AUTOS	\$0.00	\$0.00	\$12,395.54	\$12,395.54	\$0.00	\$0.00
A	2117-9-19	C482 QUALITAS SEGURO AUTOS	\$0.00	\$0.00	\$7,278.78	\$7,278.78	\$0.00	\$0.00
A	2117-9-20	C471 CUOTA SINDICAL	\$0.00	\$0.00	\$15,524.70	\$15,524.70	\$0.00	\$0.00
A	2117-9-21	C423 AHORRO CAJA GONZALO VEGA	\$0.00	\$0.00	\$28,200.00	\$28,200.00	\$0.00	\$0.00
A	2117-9-23	C324 DESC ANIV SINDICATO	\$0.00	\$0.00	\$0.00	\$0.00	\$0.00	\$0.00
A	2117-9-29	C472 PRESTAMO SINDICAL	\$0.00	\$0.00	\$39,256.30	\$39,256.30	\$0.00	\$0.00
A	2117-9-33	PENSION ALIMENTICIA HONORARIOS	\$0.00	\$0.00	\$4,553.15	\$4,553.15	\$0.00	\$0.00
A	2117-9-34	C312 BANORTE SEGURO DE AUTOS	\$0.00	\$0.00	\$704.08	\$704.08	\$0.00	\$0.00
A	2119	OTRAS CUENTAS POR PAGAR A CORTO PLAZO	\$0.00	\$0.00	\$9,036.28	\$14,036.28	\$0.00	\$5,000.00
A	2119-2	MINISTRACIONES DE FONDOS POR COMPROBAR A CORTO PLAZO	\$0.00	\$0.00	\$0.00	\$0.00	\$0.00	\$0.00
A	2119-2-01	RECURSO PROPIOS	\$0.00	\$0.00	\$0.00	\$0.00	\$0.00	\$0.00
A	2119-9	ACREEDORES DIVERSOS	\$0.00	\$0.00	\$9,036.28	\$14,036.28	\$0.00	\$5,000.00
A	2119-9-07	SEPSA SERVICIOS INTEGRALES, S.A. DE C.V.	\$0.00	\$0.00	\$0.00	\$0.00	\$0.00	\$0.00
A	2119-9-09	MARIO AXEL ALVAREZ DIAZ	\$0.00	\$0.00	\$6,000.00	\$6,000.00	\$0.00	\$0.00
A	2119-9-10	LINDA EVA FLORENCIO OSORNIO	\$0.00	\$0.00	\$3,036.28	\$3,036.28	\$0.00	\$0.00
A	2119-9-20	LESLY ARLETH ESTRELLA ESTRELLA	\$0.00	\$0.00	\$0.00	\$0.00	\$0.00	\$0.00
A	2119-9-21	IZAMAR OLVERA LUGO	\$0.00	\$0.00	\$0.00	\$0.00	\$0.00	\$0.00
A	2119-9-22	BULKIMATIC DE MEXICO S. DE R.L. DE C.V.	\$0.00	\$0.00	\$0.00	\$0.00	\$0.00	\$0.00
A	2119-9-45	KAREN ARELY GARCIA SAUCEDO	\$0.00	\$0.00	\$0.00	\$0.00	\$0.00	\$0.00
A	2119-9-81	PLASSER MEXICANA S.A. DE C.V.	\$0.00	\$0.00	\$0.00	\$0.00	\$0.00	\$0.00
A	2119-9-82	TALOQUIMA, S.A. DE C.V.	\$0.00	\$0.00	\$0.00	\$5,000.00	\$0.00	\$5,000.00
A	2170	PROVISIONES A CORTO PLAZO	\$0.00	\$0.00	\$0.00	\$0.00	\$0.00	\$0.00

UNIVERSIDAD TECNOLÓGICA DE SAN JUAN DEL RÍO QUERETARO

Balanza de Comprobación del 01/sep./2022 al 30/sep./2022

Cuentas con saldos y movimientos acumulados. (De la cuenta: 1000 a la 8000)

Usu: alfonso

Rep: rptBalanzaComprobacion

Fecha y hora de Impresión: 03/oct./2022 10:14 a. m.

Nat.	Cuenta	Nombre de la cuenta	SALDO ANTERIOR		MOVIMIENTOS		SALDO ACTUAL	
			DEUDOR	ACREEDOR	DEUDOR	ACREEDOR	DEUDOR	ACREEDOR
A	2171	PROVISIÓN PARA DEMANDAS Y JUICIOS A CORTO PLAZO	\$0.00	\$0.00	\$0.00	\$0.00	\$0.00	\$0.00
A	2171-1	PROVISIÓN PARA DEMANDAS Y JUICIOS A CORTO PLAZO	\$0.00	\$0.00	\$0.00	\$0.00	\$0.00	\$0.00
A	2171-1-01	ISR EXPEDIENTE LAUDO 377/2017/1	\$0.00	\$0.00	\$0.00	\$0.00	\$0.00	\$0.00
A	3000	HACIENDA PÚBLICA/PATRIMONIO	\$0.00	\$525,164,174.58	\$0.00	\$0.00	\$0.00	\$525,164,174.58
A	3100	HACIENDA PÚBLICA/PATRIMONIO CONTRIBUIDO	\$0.00	\$218,408,128.62	\$0.00	\$0.00	\$0.00	\$218,408,128.62
A	3110	APORTACIONES	\$0.00	\$217,629,128.62	\$0.00	\$0.00	\$0.00	\$217,629,128.62
A	3110-2	BIENES INMUEBLES E INFRAESTRUCTURA	\$0.00	\$216,637,108.63	\$0.00	\$0.00	\$0.00	\$216,637,108.63
A	3110-2-01	BIENES INMUEBLES E INFRAESTRUCTURA	\$0.00	\$216,637,108.63	\$0.00	\$0.00	\$0.00	\$216,637,108.63
A	3110-3	BIENES MUEBLES	\$0.00	\$992,019.99	\$0.00	\$0.00	\$0.00	\$992,019.99
A	3110-3-1	BIENES MUEBLES	\$0.00	\$992,019.99	\$0.00	\$0.00	\$0.00	\$992,019.99
A	3110-3-1-01	BIENES MUEBLES	\$0.00	\$992,019.99	\$0.00	\$0.00	\$0.00	\$992,019.99
A	3120	DONACIONES DE CAPITAL	\$0.00	\$779,000.00	\$0.00	\$0.00	\$0.00	\$779,000.00
A	3120-3	BIENES MUEBLES	\$0.00	\$779,000.00	\$0.00	\$0.00	\$0.00	\$779,000.00
A	3120-3-1	BIENES MUEBLES	\$0.00	\$779,000.00	\$0.00	\$0.00	\$0.00	\$779,000.00
A	3120-3-1-06	MAQUINARIA, OTROS EQUIPOS Y HERRAMIENTAS	\$0.00	\$779,000.00	\$0.00	\$0.00	\$0.00	\$779,000.00
A	3200	HACIENDA PÚBLICA /PATRIMONIO GENERADO	\$0.00	\$306,756,045.96	\$0.00	\$0.00	\$0.00	\$306,756,045.96
A	3210	RESULTADOS DEL EJERCICIO (AHORRO/ DESAHORRO)	\$0.00	\$0.00	\$0.00	\$0.00	\$0.00	\$0.00
A	3210-2021	Resultado del Ejercicio Actual 2021	\$0.00	\$0.00	\$0.00	\$0.00	\$0.00	\$0.00
A	3220	RESULTADOS DE EJERCICIOS ANTERIORES	\$0.00	\$48,267,917.08	\$0.00	\$0.00	\$0.00	\$48,267,917.08
A	3220-1	REMANENTES	\$0.00	\$41,270,165.33	\$0.00	\$0.00	\$0.00	\$41,270,165.33
A	3220-1-001	REMANENTE 2001	\$0.00	\$3,020,310.48	\$0.00	\$0.00	\$0.00	\$3,020,310.48
A	3220-1-002	REMANENTE 2002	\$0.00	\$1,314,223.47	\$0.00	\$0.00	\$0.00	\$1,314,223.47
A	3220-1-003	REMANENTE 2003	\$0.00	-\$147,315.45	\$0.00	\$0.00	\$0.00	-\$147,315.45
A	3220-1-004	REMANENTE 2004	\$0.00	-\$577,903.76	\$0.00	\$0.00	\$0.00	-\$577,903.76
A	3220-1-005	REMANENTE 2005	\$0.00	-\$2,098,234.10	\$0.00	\$0.00	\$0.00	-\$2,098,234.10
A	3220-1-006	RESULTADO 2006	\$0.00	\$12,703.65	\$0.00	\$0.00	\$0.00	\$12,703.65
A	3220-1-007	RESULTADO DEL EJERCICIO 2006	\$0.00	\$628,110.99	\$0.00	\$0.00	\$0.00	\$628,110.99
A	3220-1-008	REMANENTE 2007	\$0.00	\$506,219.80	\$0.00	\$0.00	\$0.00	\$506,219.80
A	3220-1-009	REMANENTE 2008	\$0.00	\$4,516,426.10	\$0.00	\$0.00	\$0.00	\$4,516,426.10
A	3220-1-010	REMANENTE 2009	\$0.00	\$3,865,349.86	\$0.00	\$0.00	\$0.00	\$3,865,349.86
A	3220-1-011	REMANENTE 2010	\$0.00	-\$560,815.00	\$0.00	\$0.00	\$0.00	-\$560,815.00
A	3220-1-012	REMANENTE 2011	\$0.00	-\$4,065,733.86	\$0.00	\$0.00	\$0.00	-\$4,065,733.86
A	3220-1-013	REMANENTE 2012	\$0.00	\$4,580,011.02	\$0.00	\$0.00	\$0.00	\$4,580,011.02
A	3220-1-014	REMANENTE 2013	\$0.00	\$5,985,578.11	\$0.00	\$0.00	\$0.00	\$5,985,578.11
A	3220-1-015	REMANENTE 2014	\$0.00	\$17,846,036.31	\$0.00	\$0.00	\$0.00	\$17,846,036.31
A	3220-1-016	REMANENTE 2015	\$0.00	\$2,673,376.01	\$0.00	\$0.00	\$0.00	\$2,673,376.01
A	3220-1-017	REMANENTE 2016	\$0.00	\$2,328,775.94	\$0.00	\$0.00	\$0.00	\$2,328,775.94
A	3220-1-018	REMANENTE 2017	\$0.00	\$2,896,209.15	\$0.00	\$0.00	\$0.00	\$2,896,209.15
A	3220-1-019	REMANENTE 2018	\$0.00	-\$9,149,073.36	\$0.00	\$0.00	\$0.00	-\$9,149,073.36
A	3220-1-020	REMANENTE 2019	\$0.00	\$7,695,909.97	\$0.00	\$0.00	\$0.00	\$7,695,909.97
A	3220-2	APLICACION DE REMANENTES	\$0.00	\$6,997,751.75	\$0.00	\$0.00	\$0.00	\$6,997,751.75

UNIVERSIDAD TECNOLÓGICA DE SAN JUAN DEL RIO QUERETARO

Balanza de Comprobación del 01/sep./2022 al 30/sep./2022

Cuentas con saldos y movimientos acumulados. (De la cuenta: 1000 a la 8000)

Fecha y hora de Impresión: 03/oct/2022 10:14 a. m.

Usu: alfonso
Rep: rptBalanzaComprobacion

Nat.	Cuenta	Nombre de la cuenta	SALDO ANTERIOR		MOVIMIENTOS		SALDO ACTUAL	
			DEUDOR	ACREEDOR	DEUDOR	ACREEDOR	DEUDOR	ACREEDOR
A	3220-2-002	REMANENTES 2002	\$0.00	\$616,247.08	\$0.00	\$0.00	\$0.00	\$616,247.08
A	3220-2-003	REMANENTES 2003	\$0.00	-\$94,618.31	\$0.00	\$0.00	\$0.00	-\$94,618.31
A	3220-2-004	REMANENTES 2004	\$0.00	-\$14,369.76	\$0.00	\$0.00	\$0.00	-\$14,369.76
A	3220-2-005	REMANENTES 2005	\$0.00	\$57,373.71	\$0.00	\$0.00	\$0.00	\$57,373.71
A	3220-2-006	REMANENTES 2006	\$0.00	-\$8,423.31	\$0.00	\$0.00	\$0.00	-\$8,423.31
A	3220-2-008	REMANENTES 2007	\$0.00	\$45,051.37	\$0.00	\$0.00	\$0.00	\$45,051.37
A	3220-2-009	REMANENTES 2008	\$0.00	-\$1,450,311.54	\$0.00	\$0.00	\$0.00	-\$1,450,311.54
A	3220-2-010	REMANENTES 2009	\$0.00	\$36,658.37	\$0.00	\$0.00	\$0.00	\$36,658.37
A	3220-2-011	REMANENTES 2010	\$0.00	-\$6,900.00	\$0.00	\$0.00	\$0.00	-\$6,900.00
A	3220-2-014	REMANENTES 2013	\$0.00	-\$118,087.32	\$0.00	\$0.00	\$0.00	-\$118,087.32
A	3220-2-015	REMANENTES 2014	\$0.00	-\$849,976.44	\$0.00	\$0.00	\$0.00	-\$849,976.44
A	3220-2-016	REMANENTES 2015	\$0.00	-\$92,384.76	\$0.00	\$0.00	\$0.00	-\$92,384.76
A	3220-2-017	REMANENTES 2016	\$0.00	-\$291,982.17	\$0.00	\$0.00	\$0.00	-\$291,982.17
A	3220-2-018	REMANENTES 2017	\$0.00	-\$286,213.84	\$0.00	\$0.00	\$0.00	-\$286,213.84
A	3220-2-019	REMANENTES 2018	\$0.00	-\$1,025,493.12	\$0.00	\$0.00	\$0.00	-\$1,025,493.12
A	3220-2020	RESULTADO DE EJERCICIOS ANTERIORES 2020	\$0.00	\$9,292,089.20	\$0.00	\$0.00	\$0.00	\$9,292,089.20
A	3220-2021	RESULTADO DE EJERCICIOS ANTERIORES 2021	\$0.00	\$1,189,092.59	\$0.00	\$0.00	\$0.00	\$1,189,092.59
A	3230	REVALUOS	\$0.00	\$257,064,619.03	\$0.00	\$0.00	\$0.00	\$257,064,619.03
A	3231	REVALUO DE BIENES INMUEBLES	\$0.00	\$257,064,619.03	\$0.00	\$0.00	\$0.00	\$257,064,619.03
A	3231-1	REVALUO DE BIENES INMUEBLES	\$0.00	\$257,064,619.03	\$0.00	\$0.00	\$0.00	\$257,064,619.03
A	3231-1-01	ACTUALIZACION TERRENO (SAN JUAN)	\$0.00	\$257,064,619.03	\$0.00	\$0.00	\$0.00	\$257,064,619.03
A	3231-1-02	ACTUALIZACION EDIFICIOS (SAN JUAN)	\$0.00	\$257,064,619.03	\$0.00	\$0.00	\$0.00	\$257,064,619.03
A	3231-1-03	ACTUALIZACION TERRENO (JALPAN)	\$0.00	\$215,559,056.35	\$0.00	\$0.00	\$0.00	\$215,559,056.35
A	3240	RESERVAS	\$0.00	\$41,106,727.49	\$0.00	\$0.00	\$0.00	\$41,106,727.49
A	3243	RESERVAS POR CONTINGENCIAS	\$0.00	\$398,835.19	\$0.00	\$0.00	\$0.00	\$398,835.19
A	3243-1	RESERVAS POR CONTINGENCIAS	\$0.00	\$1,425,363.75	\$0.00	\$0.00	\$0.00	\$1,425,363.75
A	3243-1-01	FONDO DE OBLIGACIONES LABORALES	\$0.00	\$1,425,363.75	\$0.00	\$0.00	\$0.00	\$1,425,363.75
A	3250	RECTIFICACIONES DE RESULTADOS DE EJERCICIOS ANTERIORES	\$0.00	\$1,425,363.75	\$0.00	\$0.00	\$0.00	\$1,425,363.75
A	3252	CAMBIOS POR ERRORES CONTABLES	\$0.00	-\$1,853.90	\$0.00	\$0.00	\$0.00	-\$1,853.90
A	3252-1	CAMBIOS POR ERRORES CONTABLES	\$0.00	-\$1,853.90	\$0.00	\$0.00	\$0.00	-\$1,853.90
A	3252-1-01	CAMBIOS POR ERRORES CONTABLES	\$0.00	-\$1,853.90	\$0.00	\$0.00	\$0.00	-\$1,853.90
A	4000	INGRESOS Y OTROS BENEFICIOS	\$0.00	\$111,258,784.29	\$0.00	\$12,655,252.76	\$0.00	\$123,914,037.05
A	4100	PRODUCTOS	\$0.00	\$16,281,493.15	\$0.00	\$1,033,117.86	\$0.00	\$17,314,611.01
A	4150	PRODUCTOS	\$0.00	\$39,652.09	\$0.00	\$10,603.86	\$0.00	\$50,255.95
A	4151	PRODUCTOS	\$0.00	\$39,652.09	\$0.00	\$10,603.86	\$0.00	\$50,255.95
A	4151-01	CTAS. DE PROPIOS	\$0.00	\$0.04	\$0.00	\$0.01	\$0.00	\$0.05
A	4151-01-02	CTA. PROMEP	\$0.00	\$14.23	\$0.00	\$0.00	\$0.00	\$14.23
A	4151-01-05	CTA. DE OBLIGACIONES LABORALES	\$0.00	\$36,899.90	\$0.00	\$10,265.02	\$0.00	\$47,164.92
A	4151-01-06	CTAS. ESTATALES	\$0.00	\$1,088.52	\$0.00	\$214.45	\$0.00	\$1,302.97

UNIVERSIDAD TECNOLÓGICA DE SAN JUAN DEL RÍO QUERETARO

Balanza de Comprobación del 01/sep./2022 al 30/sep./2022

Cuentas con saldos y movimientos acumulados. (De la cuenta: 1000 a la 8000)

Fecha y hora de impresión: 03/oct./2022
10:14 a. m.

Usr: alfonso
Rep: rptBalanzaComprobacion

Nat.	Cuenta	Nombre de la cuenta	SALDO ANTERIOR		MOVIMIENTOS		SALDO ACTUAL	
			DEUDOR	ACREEDOR	DEUDOR	ACREEDOR	DEUDOR	ACREEDOR
A	4151-01-18	CTA ESTATAL 2020	\$0.00	\$175.86	\$0.00	\$24.35	\$0.00	\$200.21
A	4151-01-22	CTA ESTATAL 2021	\$0.00	\$719.88	\$0.00	\$26.43	\$0.00	\$746.31
A	4151-01-24	CTA ESTATAL 2021, FORTALECIMIENTO FINANCIERO	\$0.00	\$753.66	\$0.00	\$73.60	\$0.00	\$827.26
A	4170	INGRESOS POR VENTA DE BIENES Y PRESTACIÓN DE SERVICIOS	\$0.00	\$16,241,841.06	\$0.00	\$1,022,514.00	\$0.00	\$17,264,355.06
A	4173	INGRESOS POR VENTA DE BIENES Y PRESTACIÓN DE SERVICIOS DE ENTIDADES PARAESTATALES Y FIDEICOMISOS NO EMPRESARIALES Y NO FINANCIEROS	\$0.00	\$16,241,841.06	\$0.00	\$1,022,514.00	\$0.00	\$17,264,355.06
A	4173-2	INGRESOS POR VENTA DE SERVICIOS ESCOLARES	\$0.00	\$16,241,841.06	\$0.00	\$1,022,514.00	\$0.00	\$17,264,355.06
A	4173-2-001	UNIDAD SAN JUAN	\$0.00	\$15,693,106.06	\$0.00	\$1,006,834.00	\$0.00	\$16,699,940.06
A	4173-2-001-01	INSCRIPCIONES Y REINSCRIPCIONES	\$0.00	\$9,159,400.00	\$0.00	\$300,200.00	\$0.00	\$9,459,600.00
A	4173-2-001-02	EXAMEN DE DIAGNOSTICO	\$0.00	\$354,750.00	\$0.00	\$0.00	\$0.00	\$354,750.00
A	4173-2-001-03	EXAMEN EXTRAORDINARIO	\$0.00	\$178,275.00	\$0.00	\$11,625.00	\$0.00	\$189,900.00
A	4173-2-001-04	CONSTANCIA DE ESTUDIOS	\$0.00	\$38,270.00	\$0.00	\$6,800.00	\$0.00	\$45,070.00
A	4173-2-001-05	REPOSICIÓN DE DOCUMENTOS	\$0.00	\$16,455.00	\$0.00	\$3,320.00	\$0.00	\$19,775.00
A	4173-2-001-06	TRAMITE DE TITULACIÓN	\$0.00	\$1,151,005.00	\$0.00	\$200,400.00	\$0.00	\$1,351,405.00
A	4173-2-001-07	CERTIFICADO PARCIAL	\$0.00	\$630.00	\$0.00	\$105.00	\$0.00	\$735.00
A	4173-2-001-08	APOYO ESTANCIAS	\$0.00	\$291,495.79	\$0.00	\$9,000.00	\$0.00	\$300,495.79
A	4173-2-001-09	OTROS INGRESOS	\$0.00	\$20,050.00	\$0.00	\$0.00	\$0.00	\$20,050.00
A	4173-2-001-10	CARGO POR MORA	\$0.00	\$29.00	\$0.00	\$0.00	\$0.00	\$29.00
A	4173-2-001-11	SERVICIOS TECNOLÓGICOS	\$0.00	\$1,307,222.27	\$0.00	\$209,216.00	\$0.00	\$1,516,438.27
A	4173-2-001-13	EXAMEN PARA CERTIFICACIÓN TOEFL	\$0.00	\$22,704.00	\$0.00	\$0.00	\$0.00	\$22,704.00
A	4173-2-001-14	CURSO PROPEDEUTICO	\$0.00	\$903,000.00	\$0.00	\$0.00	\$0.00	\$903,000.00
A	4173-2-001-16	CUOTA CUATRIMESTRAL CIUT	\$0.00	\$1,884,226.00	\$0.00	\$204,347.00	\$0.00	\$2,088,573.00
A	4173-2-001-17	CUOTA SERVICIOS CIUT	\$0.00	\$1,232.00	\$0.00	\$350.00	\$0.00	\$1,582.00
A	4173-2-001-18	CUOTA DE INSCRIPCIÓN CIUT	\$0.00	\$133,909.00	\$0.00	\$14,586.00	\$0.00	\$148,495.00
A	4173-2-001-20	CERTIFICADO PET	\$0.00	\$7,044.00	\$0.00	\$0.00	\$0.00	\$7,044.00
A	4173-2-001-23	CERTIFICADO KET	\$0.00	\$3,300.00	\$0.00	\$0.00	\$0.00	\$3,300.00
A	4173-2-001-24	CERTIFICADO TKT	\$0.00	\$10,236.00	\$0.00	\$0.00	\$0.00	\$10,236.00
A	4173-2-001-25	FICHA DE ADMISION POSGRADO	\$0.00	\$5,758.00	\$0.00	\$0.00	\$0.00	\$5,758.00
A	4173-2-001-26	CURSO PROPEDEUTICO POSGRADO	\$0.00	\$9,944.00	\$0.00	\$0.00	\$0.00	\$9,944.00
A	4173-2-001-27	INSCRIPCIÓN Y REINSCRIPCIÓN POSGRADO	\$0.00	\$192,249.00	\$0.00	\$46,515.00	\$0.00	\$238,764.00
A	4173-2-001-28	EXAMENES EXTRAORDINARIOS POSGRADO	\$0.00	\$1,328.00	\$0.00	\$0.00	\$0.00	\$1,328.00
A	4173-2-001-29	CONSTANCIA DE ESTUDIOS POSGRADO	\$0.00	\$594.00	\$0.00	\$370.00	\$0.00	\$964.00
A	4173-2-002	UNIDAD JALPAN	\$0.00	\$496,860.00	\$0.00	\$15,475.00	\$0.00	\$512,335.00
A	4173-2-002-01	INSCRIPCIONES Y REINSCRIPCIONES	\$0.00	\$354,100.00	\$0.00	\$14,700.00	\$0.00	\$368,800.00
A	4173-2-002-02	EXAMEN DE DIAGNOSTICO	\$0.00	\$24,475.00	\$0.00	\$0.00	\$0.00	\$24,475.00
A	4173-2-002-03	EXAMEN EXTRAORDINARIO	\$0.00	\$1,350.00	\$0.00	\$225.00	\$0.00	\$1,575.00
A	4173-2-002-04	CONSTANCIA DE ESTUDIOS	\$0.00	\$1,760.00	\$0.00	\$550.00	\$0.00	\$2,310.00
A	4173-2-002-05	REPOSICIÓN DE DOCUMENTOS	\$0.00	\$100.00	\$0.00	\$0.00	\$0.00	\$100.00
A	4173-2-002-06	TRAMITE DE TITULACIÓN	\$0.00	\$113,200.00	\$0.00	\$0.00	\$0.00	\$113,200.00

UNIVERSIDAD TECNOLÓGICA DE SAN JUAN DEL RIO QUERETARO

Balanza de Comprobación del 01/sep./2022 al 30/sep./2022

Cuentas con saldos y movimientos acumulados. (De la cuenta: 1000 a la 8000)

Fecha y hora de Impresión: 03/oct./2022
10:14 a. m.

Usu: alfonso
Rep: rptBalanzaComprobacion

Nat.	Cuenta	Nombre de la cuenta	SALDO ANTERIOR		MOVIMIENTOS		SALDO ACTUAL	
			DEUDOR	ACREEDOR	DEUDOR	ACREEDOR	DEUDOR	ACREEDOR
A	4173-2-002-16	SERVICIOS TECNOLOGICOS	\$0.00	\$1,875.00	\$0.00	\$0.00	\$0.00	\$1,875.00
A	4173-2-003	UNIDAD PEÑAMILLER	\$0.00	\$51,875.00	\$0.00	\$205.00	\$0.00	\$52,080.00
A	4173-2-003-01	INSCRIPCIONES Y REINSCRIPCIONES	\$0.00	\$36,300.00	\$0.00	\$0.00	\$0.00	\$36,300.00
A	4173-2-003-02	EXAMEN DE DIAGNOSTICO	\$0.00	\$550.00	\$0.00	\$0.00	\$0.00	\$550.00
A	4173-2-003-03	EXAMEN EXTRAORDINARIO	\$0.00	\$1,425.00	\$0.00	\$75.00	\$0.00	\$1,500.00
A	4173-2-003-04	CONSTANCIA DE ESTUDIOS	\$0.00	\$1,400.00	\$0.00	\$130.00	\$0.00	\$1,530.00
A	4173-2-003-05	REPOSICIÓN DE DOCUMENTOS	\$0.00	\$200.00	\$0.00	\$0.00	\$0.00	\$200.00
A	4173-2-003-06	TRAMITE DE TITULACIÓN	\$0.00	\$12,000.00	\$0.00	\$0.00	\$0.00	\$12,000.00
A	4200	PARTICIPACIONES, APORTACIONES, CONVENIOS, INCENTIVOS DERIVADOS DE LA COLABORACIÓN FISCAL, FONDOS DISTINTOS DE APORTACIONES, TRANSFERENCIAS, ASIGNACIONES, SUBSIDIOS Y SUBVENCIÓNES, Y PENSIONES Y JUBILACIONES	\$0.00	\$94,959,171.00	\$0.00	\$11,619,616.00	\$0.00	\$106,578,787.00
A	4220	TRANSFERENCIAS, ASIGNACIONES, SUBSIDIOS Y SUBVENCIÓNES, Y PENSIONES Y JUBILACIONES	\$0.00	\$94,959,171.00	\$0.00	\$11,619,616.00	\$0.00	\$106,578,787.00
A	4221	TRANSFERENCIAS Y ASIGNACIONES	\$0.00	\$94,959,171.00	\$0.00	\$11,619,616.00	\$0.00	\$106,578,787.00
A	4221-1	SERVICIOS PERSONALES ESTATAL	\$0.00	\$64,800,600.00	\$0.00	\$7,300,000.00	\$0.00	\$72,100,600.00
A	4221-1-01	SERVICIOS PERSONALES ESTATAL	\$0.00	\$64,800,600.00	\$0.00	\$7,300,000.00	\$0.00	\$72,100,600.00
A	4221-2	SERVICIOS PERSONALES FEDERAL	\$0.00	\$29,913,271.00	\$0.00	\$4,269,616.00	\$0.00	\$34,182,887.00
A	4221-2-01	SERVICIOS PERSONALES FEDERAL	\$0.00	\$29,913,271.00	\$0.00	\$4,269,616.00	\$0.00	\$34,182,887.00
A	4221-3	RECURSOS ETIQUETADOS	\$0.00	\$245,300.00	\$0.00	\$50,000.00	\$0.00	\$295,300.00
A	4221-3-12	PROYECTO VINCULACIÓN	\$0.00	\$159,000.00	\$0.00	\$0.00	\$0.00	\$159,000.00
A	4221-3-13	NUEVOS TALENTOS 2022	\$0.00	\$86,300.00	\$0.00	\$50,000.00	\$0.00	\$136,300.00
A	4300	OTROS INGRESOS Y BENEFICIOS	\$0.00	\$18,120.14	\$0.00	\$2,518.90	\$0.00	\$20,639.04
A	4390	OTROS INGRESOS Y BENEFICIOS VARIOS	\$0.00	\$18,120.14	\$0.00	\$2,518.90	\$0.00	\$20,639.04
A	4399	OTROS INGRESOS Y BENEFICIOS VARIOS	\$0.00	\$18,120.14	\$0.00	\$2,518.90	\$0.00	\$20,639.04
A	4399-1	OTROS PRODUCTOS	\$0.00	\$18,120.14	\$0.00	\$2,518.90	\$0.00	\$20,639.04
D	5000	GASTOS Y OTRAS PÉRDIDAS	\$105,356,732.89	\$0.00	\$15,574,809.20	\$0.00	\$120,931,542.09	\$0.00
D	5100	GASTOS DE FUNCIONAMIENTO	\$93,495,492.88	\$0.00	\$14,275,445.92	\$0.00	\$107,770,938.80	\$0.00
D	5110	SERVICIOS PERSONALES	\$67,566,665.55	\$0.00	\$10,474,473.58	\$0.00	\$78,041,139.13	\$0.00
D	5111	REMUNERACIONES AL PERSONAL DE CARÁCTER PERMANENTE	\$40,074,178.90	\$0.00	\$5,050,251.36	\$0.00	\$45,124,430.26	\$0.00
D	5111-1131	Sueldos base al personal permanente	\$40,074,178.90	\$0.00	\$5,050,251.36	\$0.00	\$45,124,430.26	\$0.00
D	5112	REMUNERACIONES AL PERSONAL DE CARÁCTER TRANSITORIO	\$428,518.23	\$0.00	\$0.00	\$0.00	\$428,518.23	\$0.00
D	5112-1221	Sueldos base al personal eventual	\$428,518.23	\$0.00	\$0.00	\$0.00	\$428,518.23	\$0.00
D	5113	REMUNERACIONES ADICIONALES Y ESPECIALES	\$5,041,910.54	\$0.00	\$491,238.13	\$0.00	\$5,533,148.67	\$0.00
D	5113-1311	Primas por años de servicios efectivos prestados	\$2,550,156.26	\$0.00	\$315,901.58	\$0.00	\$2,866,057.84	\$0.00
D	5113-1321	Primas de vacaciones, dominical y gratificación de fin de año	\$2,491,754.28	\$0.00	\$175,336.55	\$0.00	\$2,667,090.83	\$0.00
D	5114	SEGURIDAD SOCIAL	\$5,647,066.73	\$0.00	\$1,452,865.54	\$0.00	\$8,099,932.27	\$0.00
D	5114-1411	Aportaciones de seguridad social	\$5,431,500.95	\$0.00	\$1,127,141.23	\$0.00	\$6,558,642.18	\$0.00
D	5114-1431	Aportaciones al sistema para el retiro	\$874,188.66	\$0.00	\$325,724.31	\$0.00	\$1,199,912.97	\$0.00

Nat.	Cuenta	Nombre de la cuenta	SALDO ANTERIOR		MOVIMIENTOS		SALDO ACTUAL	
			DEUDOR	ACREEDOR	DEUDOR	ACREEDOR	DEUDOR	ACREEDOR
D	5114-1441	Aportaciones para seguros	\$341,377.12	\$0.00	\$0.00	\$0.00	\$341,377.12	\$0.00
D	5115	OTRAS PRESTACIONES SOCIALES Y ECONÓMICAS	\$12,985,315.01	\$0.00	\$3,164,786.87	\$0.00	\$16,150,101.88	\$0.00
D	5115-1521	Indemnizaciones	\$3,994,292.27	\$0.00	\$2,249,296.64	\$0.00	\$6,243,588.91	\$0.00
D	5115-1531	Prestaciones y haberes de retiro	\$0.00	\$0.00	\$69,500.07	\$0.00	\$69,500.07	\$0.00
D	5115-1541	Prestaciones contractuales	\$8,991,022.74	\$0.00	\$845,990.16	\$0.00	\$9,837,012.90	\$0.00
D	5116	PREVISIONES	\$2,389,876.14	\$0.00	\$315,331.68	\$0.00	\$2,705,007.82	\$0.00
D	5116-1711	Estímulos	\$2,389,876.14	\$0.00	\$315,331.68	\$0.00	\$2,705,007.82	\$0.00
D	5120	MATERIALES Y SUMINISTROS	\$3,233,362.89	\$0.00	\$463,220.11	\$0.00	\$3,696,583.00	\$0.00
D	5121	MATERIALES DE ADMINISTRACIÓN, EMISIÓN DE DOCUMENTOS Y ARTICULOS OFICIALES	\$613,336.29	\$0.00	\$89,680.00	\$0.00	\$703,016.29	\$0.00
D	5121-2111	Materiales, útiles y equipos menores de oficina	\$146,968.41	\$0.00	\$30,451.82	\$0.00	\$177,420.23	\$0.00
D	5121-2121	Materiales y útiles de impresión y reproducción	\$2,184.40	\$0.00	\$0.00	\$0.00	\$2,184.40	\$0.00
D	5121-2141	Materiales, útiles y equipos menores de tecnologías de la información y comunicaciones	\$133,461.02	\$0.00	\$1,636.70	\$0.00	\$135,097.72	\$0.00
D	5121-2151	Material impreso e información digital	\$111,035.18	\$0.00	\$7,992.40	\$0.00	\$119,027.58	\$0.00
D	5121-2161	Material de limpieza	\$214,815.28	\$0.00	\$49,599.08	\$0.00	\$264,414.36	\$0.00
D	5121-2171	Materiales y útiles de enseñanza	\$4,872.00	\$0.00	\$0.00	\$0.00	\$4,872.00	\$0.00
D	5122	ALIMENTOS Y UTENSILIOS	\$191,753.59	\$0.00	\$32,899.44	\$0.00	\$224,653.03	\$0.00
D	5122-2211	Productos alimenticios para personas	\$191,753.59	\$0.00	\$32,899.44	\$0.00	\$224,653.03	\$0.00
D	5124	MATERIALES Y ARTICULOS DE CONSTRUCCIÓN Y DE REPARACIÓN	\$717,499.06	\$0.00	\$136,089.81	\$0.00	\$853,588.87	\$0.00
D	5124-2411	Productos minerales no metálicos	\$0.00	\$0.00	\$6,496.00	\$0.00	\$6,496.00	\$0.00
D	5124-2421	Cemento y productos de concreto	\$10,810.00	\$0.00	\$189.00	\$0.00	\$10,999.00	\$0.00
D	5124-2431	Cal, yeso y productos de yeso	\$7,694.60	\$0.00	\$0.00	\$0.00	\$7,694.60	\$0.00
D	5124-2451	Vidrio y productos de vidrio	\$14,563.80	\$0.00	\$0.00	\$0.00	\$14,563.80	\$0.00
D	5124-2461	Material eléctrico y electrónico	\$86,855.60	\$0.00	\$106,579.09	\$0.00	\$193,434.69	\$0.00
D	5124-2471	Artículos metálicos para la construcción	\$15,694.73	\$0.00	\$0.00	\$0.00	\$15,694.73	\$0.00
D	5124-2481	Materiales complementarios	\$295,148.30	\$0.00	\$6,115.92	\$0.00	\$301,264.22	\$0.00
D	5124-2491	Otros materiales y artículos de construcción y reparación	\$286,732.03	\$0.00	\$16,709.80	\$0.00	\$303,441.83	\$0.00
D	5125	PRODUCTOS QUÍMICOS, FARMACÉUTICOS Y DE LABORATORIO	\$251,750.27	\$0.00	\$48,892.28	\$0.00	\$300,642.55	\$0.00
D	5125-2511	Productos químicos básicos	\$48,900.40	\$0.00	\$0.00	\$0.00	\$48,900.40	\$0.00
D	5125-2531	Medicinas y productos farmacéuticos	\$18,020.33	\$0.00	\$0.00	\$0.00	\$18,020.33	\$0.00
D	5125-2541	Materiales, accesorios y suministros médicos	\$3,893.90	\$0.00	\$12,568.60	\$0.00	\$16,462.50	\$0.00
D	5125-2551	Materiales, accesorios y suministros de laboratorio	\$178,081.11	\$0.00	\$36,323.68	\$0.00	\$214,404.79	\$0.00
D	5125-2591	Otros productos químicos	\$2,854.53	\$0.00	\$0.00	\$0.00	\$2,854.53	\$0.00
D	5126	COMBUSTIBLES, LUBRICANTES Y ADITIVOS	\$856,260.70	\$0.00	\$113,233.64	\$0.00	\$969,494.34	\$0.00
D	5126-2611	Combustibles, lubricantes y aditivos	\$856,260.70	\$0.00	\$113,233.64	\$0.00	\$969,494.34	\$0.00
D	5127	VESTUARIO, BLANCOS, PRENDAS DE PROTECCIÓN Y ARTICULOS DEPORTIVOS	\$426,793.65	\$0.00	\$0.00	\$0.00	\$426,793.65	\$0.00
D	5127-2711	Vestuario y uniformes	\$359,755.28	\$0.00	\$0.00	\$0.00	\$359,755.28	\$0.00
D	5127-2721	Prendas de seguridad y protección personal	\$18,739.87	\$0.00	\$0.00	\$0.00	\$18,739.87	\$0.00

UNIVERSIDAD TECNOLÓGICA DE SAN JUAN DEL RÍO QUERETARO

Balanza de Comprobación del 01/sep./2022 al 30/sep./2022

Cuentas con saldos y movimientos acumulado. (De la cuenta: 1000 a la 8000)

Fecha y hora de Impresión | 03/oct./2022
10:14 a. m.

Usu: alfonso
Rep: rptBalanzaComprobacion

Nat.	Cuenta	Nombre de la cuenta	SALDO ANTERIOR		MOVIMIENTOS		SALDO ACTUAL	
			DEUDOR	ACREEDOR	DEUDOR	ACREEDOR	DEUDOR	ACREEDOR
D	5127-2731	Artículos deportivos	\$47,628.68	\$0.00	\$0.00	\$0.00	\$47,628.68	\$0.00
D	5127-2741	Productos textiles	\$669.82	\$0.00	\$0.00	\$0.00	\$669.82	\$0.00
D	5129	HERRAMIENTAS, REFACCIONES Y ACCESORIOS MENORES	\$175,969.33	\$0.00	\$42,424.94	\$0.00	\$218,394.27	\$0.00
D	5129-2911	Herramientas menores	\$20,376.79	\$0.00	\$30,361.60	\$0.00	\$50,738.39	\$0.00
D	5129-2921	Refacciones y accesorios menores de edificios	\$15.00	\$0.00	\$0.00	\$0.00	\$15.00	\$0.00
D	5129-2931	Refacciones y accesorios menores de mobiliario y equipo de administración, educacional y recreativo	\$1,799.00	\$0.00	\$0.00	\$0.00	\$1,799.00	\$0.00
D	5129-2941	Refacciones y accesorios menores de equipo de cómputo y tecnologías de la información	\$72,637.09	\$0.00	\$12,063.34	\$0.00	\$84,700.43	\$0.00
D	5129-2951	Refacciones y accesorios menores de equipo e instrumental médico y de laboratorio	\$9,745.98	\$0.00	\$0.00	\$0.00	\$9,745.98	\$0.00
D	5129-2961	Refacciones y accesorios menores de equipo de transporte	\$59,795.47	\$0.00	\$0.00	\$0.00	\$59,795.47	\$0.00
D	5129-2991	Refacciones y accesorios menores otros bienes muebles	\$11,600.00	\$0.00	\$0.00	\$0.00	\$11,600.00	\$0.00
D	5130	SERVICIOS GENERALES	\$22,695,464.44	\$0.00	\$3,337,752.23	\$0.00	\$26,033,216.67	\$0.00
D	5131	SERVICIOS BÁSICOS	\$1,791,768.93	\$0.00	\$192,488.70	\$0.00	\$1,984,257.63	\$0.00
D	5131-3111	Energía eléctrica	\$592,381.00	\$0.00	\$89,561.00	\$0.00	\$681,942.00	\$0.00
D	5131-3131	Agua	\$149,272.49	\$0.00	\$17,843.70	\$0.00	\$167,116.19	\$0.00
D	5131-3141	Telefonía tradicional	\$404,357.44	\$0.00	\$81,780.00	\$0.00	\$486,137.44	\$0.00
D	5131-3151	Telefonía celular	\$31,934.00	\$0.00	\$3,304.00	\$0.00	\$35,238.00	\$0.00
D	5131-3171	Servicios de acceso de Internet, redes y procesamiento de información	\$612,552.00	\$0.00	\$0.00	\$0.00	\$612,552.00	\$0.00
D	5131-3181	Servicios postales y telegráficos	\$1,272.00	\$0.00	\$0.00	\$0.00	\$1,272.00	\$0.00
D	5132	SERVICIOS DE ARRENDAMIENTO	\$505,596.11	\$0.00	\$432,536.09	\$0.00	\$938,132.20	\$0.00
D	5132-3221	Arrendamiento de edificios	\$10,000.00	\$0.00	\$5,000.00	\$0.00	\$15,000.00	\$0.00
D	5132-3231	Arrendamiento de mobiliario y equipo de administración, educacional y recreativo	\$5,150.40	\$0.00	\$0.00	\$0.00	\$5,150.40	\$0.00
D	5132-3251	Arrendamiento de equipo de transporte	\$34,560.01	\$0.00	\$11,948.00	\$0.00	\$46,528.01	\$0.00
D	5132-3261	Arrendamiento de maquinaria, otros equipos y herramientas	\$4,408.00	\$0.00	\$0.00	\$0.00	\$4,408.00	\$0.00
D	5132-3271	Arrendamiento de activos intangibles	\$386,735.50	\$0.00	\$415,588.09	\$0.00	\$802,323.59	\$0.00
D	5132-3291	Otros arrendamientos	\$64,722.20	\$0.00	\$0.00	\$0.00	\$64,722.20	\$0.00
D	5133	SERVICIOS PROFESIONALES, CIENTÍFICOS Y TÉCNICOS Y OTROS SERVICIOS	\$12,572,448.81	\$0.00	\$1,692,017.27	\$0.00	\$14,264,466.08	\$0.00
D	5133-3311	Servicios legales, de contabilidad, auditoría y relacionados	\$177,989.55	\$0.00	\$0.00	\$0.00	\$177,989.55	\$0.00
D	5133-3331	Servicios de consultoría administrativa, procesos, técnica y en tecnologías de la información	\$9,585,276.38	\$0.00	\$1,356,699.05	\$0.00	\$10,941,975.43	\$0.00
D	5133-3332	Servicios de Consultoría en Tecnologías de la Información	\$754.00	\$0.00	\$0.00	\$0.00	\$754.00	\$0.00
D	5133-3341	Servicios de capacitación	\$485,155.04	\$0.00	\$37,843.18	\$0.00	\$522,998.22	\$0.00
D	5133-3351	Servicios de investigación científica y desarrollo	\$34,877.60	\$0.00	\$33,060.00	\$0.00	\$67,937.60	\$0.00
D	5133-3361	Servicios de apoyo administrativo, fotocopiado e impresión	\$313,500.54	\$0.00	\$75,240.26	\$0.00	\$388,740.80	\$0.00
D	5133-3362	Impresiones de documentos oficiales para la prestación de servicios públicos	\$326,209.28	\$0.00	\$0.00	\$0.00	\$326,209.28	\$0.00
D	5133-3381	Servicios de vigilancia	\$1,172,480.00	\$0.00	\$133,005.60	\$0.00	\$1,305,485.60	\$0.00

UNIVERSIDAD TECNOLÓGICA DE SAN JUAN DEL RÍO QUERETARO

Balanza de Comprobación del 01/sep./2022 al 30/sep./2022
Cuentas con saldos y movimientos acumulado. (De la cuenta: 1000 a la 8000)

Usr: Alfonso Fecha y hora de Impresión: 03/oct./2022 10:14 a. m.
Rep: rptBalanzaComprobacion

Nat.	Cuenta	Nombre de la cuenta	SALDO ANTERIOR		MOVIMIENTOS		SALDO ACTUAL	
			DEUDOR	ACREEDOR	DEUDOR	ACREEDOR	DEUDOR	ACREEDOR
D	5133-3391	Servicios profesionales, científicos y técnicos integrales	\$476,206.42	\$0.00	\$56,169.18	\$0.00	\$532,375.60	\$0.00
D	5134	SERVICIOS FINANCIEROS, BANCARIOS Y COMERCIALES	\$411,715.11	\$0.00	\$49,039.08	\$0.00	\$460,754.19	\$0.00
D	5134-3411	Servicios financieros y bancarios	\$111,620.93	\$0.00	\$48,460.01	\$0.00	\$160,080.94	\$0.00
D	5134-3431	Servicios de recaudación, traslado y custodia de valores	\$15,005.42	\$0.00	\$579.07	\$0.00	\$15,584.49	\$0.00
D	5134-3451	Seguro de bienes patrimoniales	\$282,335.06	\$0.00	\$0.00	\$0.00	\$282,335.06	\$0.00
D	5134-3471	Fletes y maniobras	\$2,753.70	\$0.00	\$0.00	\$0.00	\$2,753.70	\$0.00
D	5135	SERVICIOS DE INSTALACIÓN, REPARACIÓN, MANTENIMIENTO Y CONSERVACIÓN	\$4,372,319.83	\$0.00	\$516,617.62	\$0.00	\$4,888,937.45	\$0.00
D	5135-3511	Conservación y mantenimiento menor de inmuebles	\$2,175,971.79	\$0.00	\$288,437.40	\$0.00	\$2,444,409.19	\$0.00
D	5135-3521	Instalación, reparación y mantenimiento de mobiliario y equipo de administración, educacional y recreativo	\$1,100.00	\$0.00	\$0.00	\$0.00	\$1,100.00	\$0.00
D	5135-3531	Instalación, reparación y mantenimiento de equipo de cómputo y tecnologías de la información	\$5,800.00	\$0.00	\$0.00	\$0.00	\$5,800.00	\$0.00
D	5135-3541	Instalación, reparación y mantenimiento de equipo e instrumental médico y de laboratorio	\$387,678.28	\$0.00	\$0.00	\$0.00	\$387,678.28	\$0.00
D	5135-3551	Reparación y mantenimiento de equipo de transporte	\$82,525.58	\$0.00	\$16,828.66	\$0.00	\$99,354.24	\$0.00
D	5135-3571	Instalación, reparación y mantenimiento de maquinaria, otros equipos y herramientas	\$24,691.33	\$0.00	\$0.00	\$0.00	\$24,691.33	\$0.00
D	5135-3581	Servicios de limpieza y manejo de desechos	\$1,694,552.85	\$0.00	\$231,351.56	\$0.00	\$1,925,904.41	\$0.00
D	5136	SERVICIOS DE COMUNICACIÓN SOCIAL Y PUBLICIDAD	\$146,044.00	\$0.00	\$12,528.00	\$0.00	\$158,572.00	\$0.00
D	5136-3611	Difusión por radio, televisión y otros medios de mensajes sobre programas y actividades gubernamentales	\$146,044.00	\$0.00	\$12,528.00	\$0.00	\$158,572.00	\$0.00
D	5137	SERVICIOS DE TRASLADO Y VIÁTICOS	\$199,197.66	\$0.00	\$27,607.60	\$0.00	\$226,805.26	\$0.00
D	5137-3711	Pasajes aéreos	\$23,271.00	\$0.00	\$0.00	\$0.00	\$23,271.00	\$0.00
D	5137-3721	Pasajes terrestres	\$19,799.42	\$0.00	\$3,583.00	\$0.00	\$23,382.42	\$0.00
D	5137-3751	Viáticos en el país	\$156,127.24	\$0.00	\$24,024.60	\$0.00	\$180,151.84	\$0.00
D	5138	SERVICIOS OFICIALES	\$809,590.31	\$0.00	\$197,120.60	\$0.00	\$1,006,710.91	\$0.00
D	5138-3821	Gastos de orden social y cultural	\$749,160.21	\$0.00	\$169,815.60	\$0.00	\$918,975.81	\$0.00
D	5138-3831	Congresos y convenciones	\$15,000.00	\$0.00	\$27,305.00	\$0.00	\$42,305.00	\$0.00
D	5138-3841	Exposiciones	\$5,500.00	\$0.00	\$0.00	\$0.00	\$5,500.00	\$0.00
D	5138-3851	Gastos de representación	\$39,930.10	\$0.00	\$0.00	\$0.00	\$39,930.10	\$0.00
D	5139	OTROS SERVICIOS GENERALES	\$1,886,783.68	\$0.00	\$217,797.27	\$0.00	\$2,104,580.95	\$0.00
D	5139-3921	Impuestos y derechos	\$181,219.09	\$0.00	\$15,331.27	\$0.00	\$196,550.36	\$0.00
D	5139-3961	Otros gastos por responsabilidades	\$1,967.59	\$0.00	\$0.00	\$0.00	\$1,967.59	\$0.00
D	5139-3981	Impuesto sobre nóminas y otros que se derivan de una relación laboral	\$1,702,193.00	\$0.00	\$202,466.00	\$0.00	\$1,904,659.00	\$0.00
D	5139-3991	Otros servicios generales	\$1,404.00	\$0.00	\$0.00	\$0.00	\$1,404.00	\$0.00
D	5200	TRANSFERENCIAS, ASIGNACIONES, SUBSIDIOS Y OTRAS AYUDAS	\$4,979,813.23	\$0.00	\$428,519.95	\$0.00	\$5,408,333.18	\$0.00
D	5240	AYUDAS SOCIALES	\$1,954,126.55	\$0.00	\$25,469.95	\$0.00	\$1,979,596.50	\$0.00
D	5242	BECAS	\$1,954,126.55	\$0.00	\$25,469.95	\$0.00	\$1,979,596.50	\$0.00
D	5242-4421	Becas y otras ayudas para programas de capacitación	\$524,744.55	\$0.00	\$25,469.95	\$0.00	\$550,214.50	\$0.00

UNIVERSIDAD TECNOLÓGICA DE SAN JUAN DEL RÍO QUERETARO

Balanza de Comprobación del 01/sep./2022 al 30/sep./2022

Cuentas con saldos y movimientos acumulado. (De la cuenta: 1000 a la 8000)

Fecha y 03/oct./2022
hora de Impresión 10:14 a. m.

Usu: Alfonso
Rep: rptBalanzaComprobacion

Nat.	Cuenta	Nombre de la cuenta	SALDO ANTERIOR		MOVIMIENTOS		SALDO ACTUAL	
			DEUDOR	ACREEDOR	DEUDOR	ACREEDOR	DEUDOR	ACREEDOR
D	5242-4423	BECAS TRABAJADORES E HIJOS	\$1,429,382.00	\$0.00	\$0.00	\$0.00	\$1,429,382.00	\$0.00
D	5250	PENSIONES Y JUBILACIONES	\$3,025,686.68	\$0.00	\$403,050.00	\$0.00	\$3,428,736.68	\$0.00
D	5251	PENSIONES	\$2,536,220.98	\$0.00	\$344,649.00	\$0.00	\$2,880,869.98	\$0.00
D	5251-4511	Pensiones	\$2,536,220.98	\$0.00	\$344,649.00	\$0.00	\$2,880,869.98	\$0.00
D	5252	JUBILACIONES	\$478,465.70	\$0.00	\$58,401.00	\$0.00	\$536,866.70	\$0.00
D	5252-4521	Jubilaciones	\$478,465.70	\$0.00	\$58,401.00	\$0.00	\$536,866.70	\$0.00
D	5259	OTRAS PENSIONES Y JUBILACIONES	\$11,000.00	\$0.00	\$0.00	\$0.00	\$11,000.00	\$0.00
D	5259-4591	Otras pensiones y jubilaciones	\$11,000.00	\$0.00	\$0.00	\$0.00	\$11,000.00	\$0.00
D	5500	OTROS GASTOS Y PÉRDIDAS EXTRAORDINARIAS	\$6,881,426.78	\$0.00	\$870,843.33	\$0.00	\$7,752,270.11	\$0.00
D	5510	ESTIMACIONES, DEPRECIACIONES, DETERIOROS, OBSOLESCENCIA Y AMORTIZACIONES	\$6,881,426.78	\$0.00	\$870,843.33	\$0.00	\$7,752,270.11	\$0.00
D	5513	DEPRECIACIÓN DE BIENES INMUEBLES	\$1,090,760.56	\$0.00	\$136,345.07	\$0.00	\$1,227,105.63	\$0.00
D	5513-58327	AMPLIACION DE ALMACEN DE MANTENIMIENTO	\$8,116.40	\$0.00	\$1,014.55	\$0.00	\$9,130.95	\$0.00
D	5513-58329	UNIDAD DE INVESTIGACION	\$95,557.84	\$0.00	\$11,944.73	\$0.00	\$107,502.57	\$0.00
D	5513-58330	LABORATORIO DE MANUFACTURA AVANZADA	\$37,350.16	\$0.00	\$4,688.77	\$0.00	\$42,038.93	\$0.00
D	5513-58331	EDIFICIO G	\$328,673.12	\$0.00	\$41,084.14	\$0.00	\$369,757.26	\$0.00
D	5513-58332	EDIFICIO "D"	\$349,697.44	\$0.00	\$43,712.18	\$0.00	\$393,409.62	\$0.00
D	5513-58333	CEFETERIA UNIDAD ACADEMICA JALPAN	\$11,633.44	\$0.00	\$1,454.18	\$0.00	\$13,087.62	\$0.00
D	5513-58334	CANCHA DE USOS MULTIPLES	\$14,856.64	\$0.00	\$1,857.08	\$0.00	\$16,713.72	\$0.00
D	5513-58335	CANCHA DE FUTBOL SOCCER	\$138,360.00	\$0.00	\$17,295.00	\$0.00	\$155,655.00	\$0.00
D	5513-58350	MODULO DE PANELES SOLARES	\$106,515.52	\$0.00	\$13,314.44	\$0.00	\$119,829.96	\$0.00
D	5515	DEPRECIACIÓN DE BIENES MUEBLES	\$5,790,666.22	\$0.00	\$734,498.26	\$0.00	\$6,525,164.48	\$0.00
D	5515-1	DEPRECIACIÓN DE MOBILIARIO Y EQUIPO DE ADMINISTRACIÓN	\$2,841,715.28	\$0.00	\$354,320.73	\$0.00	\$3,196,036.01	\$0.00
D	5515-1-511	MUEBLES DE OFICINA Y ESTANTERIA	\$476,385.68	\$0.00	\$59,548.21	\$0.00	\$535,933.89	\$0.00
D	5515-1-512	MUEBLES, EXCEPTO DE OFICINA Y ESTANTERIA	\$48,056.48	\$0.00	\$6,007.06	\$0.00	\$54,063.54	\$0.00
D	5515-1-515	EQUIPO DE COMPUTO Y DE TECNOLOGIA	\$2,291,273.20	\$0.00	\$285,515.47	\$0.00	\$2,576,788.67	\$0.00
D	5515-1-519	OTROS MOBILIARIOS Y EQUIPOS DE ADMINISTRACIÓN	\$25,999.92	\$0.00	\$3,249.99	\$0.00	\$29,249.91	\$0.00
D	5515-2	DEPRECIACIÓN DE MOBILIARIO Y EQUIPO EDUCACIONAL Y RECREATIVO	\$355,032.04	\$0.00	\$44,768.28	\$0.00	\$399,800.32	\$0.00
D	5515-2-521	EQUIPOS Y APARATOS AUDIOVISUALES	\$113,392.10	\$0.00	\$14,547.55	\$0.00	\$127,939.65	\$0.00
D	5515-2-522	APARATOS DEPORTIVOS	\$156,350.96	\$0.00	\$19,543.87	\$0.00	\$175,894.83	\$0.00
D	5515-2-523	CAMARAS FOTOGRAFICAS	\$67,410.34	\$0.00	\$8,442.03	\$0.00	\$75,852.37	\$0.00
D	5515-2-529	OTRO MOBILIARIO Y EQUIPO EDUCACIONAL Y RECREATIVO	\$17,878.64	\$0.00	\$2,234.83	\$0.00	\$20,113.47	\$0.00
D	5515-3	DEPRECIACIÓN DE EQUIPO E INSTRUMENTAL MÉDICO Y DE LABORATORIO	\$601,073.45	\$0.00	\$85,985.79	\$0.00	\$687,059.24	\$0.00
D	5515-3-532	INSTRUMENTAL MÉDICO Y DE LABORATORIO	\$601,073.45	\$0.00	\$85,985.79	\$0.00	\$687,059.24	\$0.00
D	5515-4	DEPRECIACIÓN DE EQUIPO DE TRANSPORTE	\$71,320.00	\$0.00	\$8,915.00	\$0.00	\$80,235.00	\$0.00
D	5515-4-541	VEHICULOS Y EQUIPO DE TERRESTRE	\$71,320.00	\$0.00	\$8,915.00	\$0.00	\$80,235.00	\$0.00
D	5515-6	DEPRECIACIÓN DE MAQUINARIA, OTROS EQUIPOS Y HERRAMIENTAS	\$1,921,525.45	\$0.00	\$240,508.46	\$0.00	\$2,162,033.91	\$0.00
D	5515-6-562	MAQUINARIA Y EQUIPO INDUSTRIAL	\$1,492,093.52	\$0.00	\$186,511.69	\$0.00	\$1,678,605.21	\$0.00

UNIVERSIDAD TECNOLÓGICA DE SAN JUAN DEL RIO QUERETARO

Balanza de Comprobación del 01/sep./2022 al 30/sep./2022

Cuentas con saldos y movimientos acumulados. (De la cuenta: 1000 a la 8000)

Fecha y hora de Impresión | 03/oct./2022
10:14 a. m.

Usu: Alfonso
Rep: rptBalanzaComprobacion

Nat.	Cuenta	Nombre de la cuenta	SALDO ANTERIOR		MOVIMIENTOS		SALDO ACTUAL	
			DEUDOR	ACREEDOR	DEUDOR	ACREEDOR	DEUDOR	ACREEDOR
D	5515-6-564	SISTEMAS DE AIRE ACONDICIONADO, CALEFACCION Y DE REFRIGERACION	\$19,294.64	\$0.00	\$2,411.83	\$0.00	\$21,706.47	\$0.00
D	5515-6-565	EQUIPO DE COMUNICACION Y TELECOMUNICACION	\$2,081.04	\$0.00	\$280.13	\$0.00	\$2,341.17	\$0.00
D	5515-6-566	EQUIPOS DE GENERACION ELECTRICA, APARATOS Y ACCESORIOS ELECTRICOS	\$408,056.25	\$0.00	\$51,324.81	\$0.00	\$459,381.06	\$0.00
D	7000	CUENTAS DE ORDEN CONTABLES	\$0.00	\$0.00	\$0.00	\$0.00	\$0.00	\$0.00
D	7400	JUICIOS	\$0.00	\$0.00	\$0.00	\$0.00	\$0.00	\$0.00
D	7410	DEMANDAS JUDICIAL EN PROCESO DE RESOLUCIÓN	\$1,587,000.00	\$0.00	\$0.00	\$0.00	\$1,587,000.00	\$0.00
D	7410-1	DEMANDAS JUDICIAL EN PROCESO DE RESOLUCIÓN	\$1,587,000.00	\$0.00	\$0.00	\$0.00	\$1,587,000.00	\$0.00
D	7410-1-01	EXP. 377/2017/1 MARCO ANTONIO ZAMORA ANTUÑANO	\$0.00	\$0.00	\$0.00	\$0.00	\$0.00	\$0.00
D	7410-1-02	EXP. 01/2018/2 MYRNA ESCALONA SIBAJA	\$142,000.00	\$0.00	\$0.00	\$0.00	\$142,000.00	\$0.00
D	7410-1-03	EXP. 9701/2020/2 ROSA MARTHA RODRIGUEZ LEYVA	\$150,000.00	\$0.00	\$0.00	\$0.00	\$150,000.00	\$0.00
D	7410-1-04	EXP. 955/2020/2 LUIS LOPEZ JIMENEZ	\$245,000.00	\$0.00	\$0.00	\$0.00	\$245,000.00	\$0.00
D	7410-1-05	EXP. 1623/2021/2 LUVIN HERNANDEZ PERALTA	\$200,000.00	\$0.00	\$0.00	\$0.00	\$200,000.00	\$0.00
D	7410-1-06	EXP. 1627/2021/2 MANUEL HERNANDEZ PERALTA	\$200,000.00	\$0.00	\$0.00	\$0.00	\$200,000.00	\$0.00
D	7410-1-07	EXP. 1628/2021/2 ALICIA SALAZAR GARCIA	\$200,000.00	\$0.00	\$0.00	\$0.00	\$200,000.00	\$0.00
D	7410-1-08	EXP. 1624/2021/2 FLORIBERTO DE JESUS HERNANDEZ	\$200,000.00	\$0.00	\$0.00	\$0.00	\$200,000.00	\$0.00
D	7410-1-09	EXP. 1626/2021/2 TOMAS LARA REYES	\$200,000.00	\$0.00	\$0.00	\$0.00	\$200,000.00	\$0.00
D	7410-1-10	EXP. SJR/C/2022/00826 CAROLINA RAMIREZ VEGA	\$50,000.00	\$0.00	\$0.00	\$0.00	\$50,000.00	\$0.00
A	7420	RESOLUCIÓN DE DEMANDAS EN PROCESO JUDICIAL	\$0.00	\$1,587,000.00	\$0.00	\$0.00	\$0.00	\$1,587,000.00
A	7420-1	RESOLUCIÓN DE DEMANDAS EN PROCESO JUDICIAL	\$0.00	\$1,587,000.00	\$0.00	\$0.00	\$0.00	\$1,587,000.00
A	7420-1-01	EXP. 377/2017/1 MARCO ANTONIO ZAMORA ANTUÑANO	\$0.00	\$0.00	\$0.00	\$0.00	\$0.00	\$0.00
A	7420-1-02	EXP. 01/2018/2 MYRNA ESCALONA SIBAJA	\$0.00	\$0.00	\$0.00	\$0.00	\$0.00	\$0.00
A	7420-1-03	EXP. 9701/2020/2 ROSA MARTHA RODRIGUEZ LEYVA	\$0.00	\$0.00	\$0.00	\$0.00	\$0.00	\$0.00
A	7420-1-04	EXP. 955/2020/2 LUIS LOPEZ JIMENEZ	\$0.00	\$0.00	\$0.00	\$0.00	\$0.00	\$0.00
A	7420-1-05	EXP. 1623/2021/2 LUVIN HERNANDEZ PERALTA	\$0.00	\$0.00	\$0.00	\$0.00	\$0.00	\$0.00
A	7420-1-06	EXP. 1627/2021/2 MANUEL HERNANDEZ PERALTA	\$0.00	\$0.00	\$0.00	\$0.00	\$0.00	\$0.00
A	7420-1-07	EXP. 1628/2021/2 ALICIA SALAZAR GARCIA	\$0.00	\$0.00	\$0.00	\$0.00	\$0.00	\$0.00
A	7420-1-08	EXP. 1624/2021/2 FLORIBERTO DE JESUS HERNANDEZ	\$0.00	\$0.00	\$0.00	\$0.00	\$0.00	\$0.00
A	7420-1-09	EXP. 1626/2021/2 TOMAS LARA REYES	\$0.00	\$0.00	\$0.00	\$0.00	\$0.00	\$0.00
A	7420-1-10	EXP. SJR/C/2022/00826 CAROLINA RAMIREZ VEGA	\$0.00	\$0.00	\$0.00	\$0.00	\$0.00	\$0.00
D	7600	BIENES EN CONCESIONADOS O EN COMODATO	\$0.00	\$50,000.00	\$0.00	\$0.00	\$0.00	\$50,000.00
D	7630	BIENES BAJO CONTRATO EN COMODATO	\$0.00	\$0.00	\$0.00	\$0.00	\$0.00	\$0.00
D	7630-1	BIENES BAJO CONTRATO EN COMODATO	\$2.00	\$0.00	\$0.00	\$0.00	\$2.00	\$0.00
D	7630-1-01	VAGONETA EXPRESS VAN MOD. 2014 N.S. 1GAZG9FGXE1168587 PLACA UKA709C	\$2.00	\$0.00	\$0.00	\$0.00	\$2.00	\$0.00
D	7630-1-02	OMNIBUS CHASIS CORAZA MOD. 2015 N.S. 3HBBFAAN8FL684238 PLACA 4NDU31	\$1.00	\$0.00	\$0.00	\$0.00	\$1.00	\$0.00
A	7640	CONTRATO DE COMODATO POR BIENES	\$0.00	\$2.00	\$0.00	\$0.00	\$0.00	\$2.00
A	7640-1	CONTRATO DE COMODATO POR BIENES	\$0.00	\$2.00	\$0.00	\$0.00	\$0.00	\$2.00
A	7640-1-01	VAGONETA EXPRESS VAN MOD. 2014 N.S. 1GAZG9FGXE1168587 PLACA UKA709C	\$0.00	\$1.00	\$0.00	\$0.00	\$0.00	\$1.00

UNIVERSIDAD TECNOLÓGICA DE SAN JUAN DEL RÍO QUERETARO

Balanza de Comprobación del 01/sep./2022 al 30/sep./2022

Cuentas con saldos y movimientos acumulado. (De la cuenta: 1000 a la 8000)

Fecha y hora de Impresión | 03/oct./2022 | 10:14 a. m.

Usu: alfonso
Rep: rptBalanzaComprobacion

Nat.	Cuenta	Nombre de la cuenta	SALDO ANTERIOR		MOVIMIENTOS		SALDO ACTUAL	
			DEUDOR	ACREEDOR	DEUDOR	ACREEDOR	DEUDOR	ACREEDOR
A	7640-1-02	OMNIBUS CHASIS CORAZA MOD. 2015 N.S. 3HBBFAAN8FL684239 PLACA 4NDU31	\$0.00	\$1.00	\$0.00	\$0.00	\$0.00	\$1.00
Sumas =>			\$695,030,275.00	\$695,030,275.00	\$79,746,902.24	\$79,746,902.24	\$708,304,883.14	\$708,304,883.14



M. en A. P. Fernando Flemon Ferrusca Ortiz
Rector



C. Priv. Wendy América Maldonado Morales
Encargada de Despacho de Dirección de Administración y Finanzas

Universidad Tecnológica de San Juan del Río
Al 30 de Septiembre del 2022

Relación de cuentas bancarias productivas específicas

Fondo, Programa o Convenio	Datos de la Cuenta Bancaria	
	Institución Bancaria	Número de Cuenta
FEDERAL 2022	SANTANDER	65509128411



M. en A. P. FERNANDO FILEMÓN FERRUSCA ORTIZ
Rector



C. PRIV. WENDY AMÉRICA MALDONADO MORALES
ENCARGADA DEL DESPACHO DE LA DIRECCIÓN DE
ADMINISTRACIÓN Y FINANZAS

No aplica

M. en A. P. FERNANDO FILEMÓN FERRUSCA ORTIZ

RECTOR

C. PRIV. WENDY AMÉRICA MALDONADO MORALES

ENCARGADA DEL DESPACHO DE LA DIRECCIÓN DE
ADMINISTRACIÓN Y FINANZAS

No aplica

M. en A. P. FERNANDO FILEMÓN FERRUSCA ORTIZ
RECTOR



C. PRIV. WENDY AMÉRICA MALDONADO MORALES
ENCARGADA DEL DESPACHO DE LA DIRECCIÓN DE
ADMINISTRACIÓN Y FINANZAS



RELACION DE BIENES INMUEBLES QUE COMPONEN EL PATRIMONIO AL 30 DE SEPTIEMBRE DEL 2022



(Pesos)

ENTE PÚBLICO : UNIVERSIDAD TECNOLÓGICA DE SAN JUAN DEL RIO

Código	Descripción del bien	Valor en Libros
1231100001000000000000	Terreno de la unidad academica Jalpan	597,435.49
1231100002000000000000	Terreno de la UTSJRSan juan del Rio	26,354,743.65
1231100003000000000000	Actualizacion valor catastral	215,559,056.35
1231100004000000000000	Actualizacion valor catastral Jalpan	398,835.19
1233100001000000000000	Edificio "J" Docencia	7,589,162.14
1233100002000000000000	Edificio "N" Laboratorio	3,533,909.99
1233100003000000000000	Edificio "O" Unidad docente	7,352,020.19
1233100004000000000000	Edificio "P" Laboratorio	3,566,809.49
1233100005000000000000	Edificio "B" Cafeteria	1,015,090.75
1233100006000000000000	Obra exterior PEO 99	1,518,581.63
1233100007000000000000	Edificio "K" Laboratorio	5,546,892.72
1233100008000000000000	Const. red. hidraulica de agua	1,305,213.52
1233100009000000000000	Edificio de la biblioteca	3,971,550.47
1233100010000000000000	Exterior biblioteca	237,797.86
1233100011000000000000	Edificio "I" Unidad docencia	7,540,073.62
1233100012000000000000	Almacenes	1,072,968.78
1233100013000000000000	Plaza del estudiante	379,608.15
1233100014000000000000	Techumbre del estacionamiento	36,800.00
1233100015000000000000	Edificio de vinculacion	10,044,640.23
1233100016000000000000	Gimnasio auditorio	8,033,855.55
1233100017000000000000	Cancha de usos multiples	909,479.66
1233100018000000000000	Laboratorio de medios	9,393,626.00
1233100019000000000000	Andador exterior edificio	53,093.20
1233100020000000000000	Ampliacion de estacionamiento	2,564,713.57
1233100021000000000000	Capsula del tiempo	11,310.00
1233100022000000000000	Asta bandera	39,034.00
1233100023000000000000	Edificio "F" Idiomas	11,903,937.30
1233100024000000000000	Unidad academica Jalpan	3,532,214.00
1233100025000000000000	Cerca de acero de estacionamiento	259,296.26
1233100026000000000000	Andador edificio "H" y "F"	82,172.40
1233100027000000000000	Ampliacion de almacen de mantenimiento	368,928.58
1233100028000000000000	Actualizacion valor catastral	41,106,727.49
1233100029000000000000	Unidad de investigacion	4,343,538.80
1233100030000000000000	Laboratorio de manufactura avanzada	1,697,732.73
1233100031000000000000	Edificio "G"	14,939,687.27
1233100032000000000000	Edificio "D"	15,895,338.10
1233100033000000000000	Cafeteria Unidad Academica Jalpan	436,252.84
1239100001000000000000	Modulo de paneles solares	3,195,465.90
1233100034000000000000	Cancha de futbol Soccer	4,150,800.00
Total		420,538,393.87

M. en A. P. FERNANDO FLEMON FERRUSCA ORTIZ
RECTOR

C. PRIV. WENDY AMERICA MALDONADO MORALES
ENCARGADA DE LA DIRECCION DE ADMINISTRACION
Y FINANZAS

CÓDIGO	DESCRIPCIÓN DEL BIEN MUEBLE	VALOR EN LIBROS	FECHA DE REGISTRO	ESTATUS DEL BIEN
UTSJAC1882	AIRE ACONDICIONADO MCA. YORK PCCAC048	15.719.35	09/01/2006	EN BUEN ESTADO
UTSJAR0303	ARCHIVERO METALICO DE 4 GAVETAS	2.336.80	09/01/2006	EN BUEN ESTADO
UTSJAR3332	ARCHIVERO METALICO DE 4 GAVETAS	920.00	09/01/2006	EN BUEN ESTADO
UTSJAR3333	ARCHIVERO METALICO DE 4 GAVETAS	920.00	09/01/2006	EN BUEN ESTADO
UTSJAR4534	ARCHIVERO METALICO DE 3 GAVETAS	1.725.00	09/01/2006	EN BUEN ESTADO
UTSJAR4535	ARCHIVERO METALICO DE 3 GAVETAS	1.725.00	09/01/2006	EN BUEN ESTADO
UTSJAR4665	ARCHIVERO DE MADERA 2 CAJONES	3.881.25	09/01/2006	EN BUEN ESTADO
UTSJAR6965	ARCHIVERO METALICO DE 3 GAVETAS	1.725.00	09/01/2006	EN BUEN ESTADO
UTSJAR6966	ARCHIVERO METALICO DE 3 GAVETAS	1.725.00	09/01/2006	EN BUEN ESTADO
UTSJAR6967	ARCHIVERO METALICO DE 3 GAVETAS	1.725.00	09/01/2006	EN BUEN ESTADO
UTSJAR6968	ARCHIVERO METALICO DE 4 GAVETAS	1.725.00	09/01/2006	EN BUEN ESTADO
UTSJAR6969	ARCHIVERO METAL. 4 GAV.(CEA)	2.087.25	09/01/2006	EN BUEN ESTADO
UTSJAR6970	ARCHIVERO METAL. 4 GAV.(CEA)	2.087.25	09/01/2006	EN BUEN ESTADO
UTSJAR7064	ARCHIVERO METALICO DE 3 GAVETAS	1.725.00	09/01/2006	EN BUEN ESTADO
UTSJAR7317	ARCHIVERO 3 GAVETAS OFICIO MCA.GEBESA	1.610.00	09/01/2006	EN BUEN ESTADO
UTSJAR7319	ARCHIVERO 3 GAVETAS OFICIO MCA.GEBESA	1.610.00	09/01/2006	EN BUEN ESTADO
UTSJAR7320	ARCHIVERO 3 GAVETAS OFICIO MCA.GEBESA	1.610.00	09/01/2006	EN BUEN ESTADO
UTSJAR7321	ARCHIVERO 3 GAVETAS OFICIO MCA.GEBESA	1.610.00	09/01/2006	EN BUEN ESTADO
UTSJAR7322	ARCHIVERO 3 GAVETAS OFICIO MCA.GEBESA	1.610.00	09/01/2006	EN BUEN ESTADO
UTSJAR7323	ARCHIVERO 3 GAVETAS OFICIO MCA.GEBESA	1.610.00	09/01/2006	EN BUEN ESTADO
UTSJAR7324	ARCHIVERO 3 GAVETAS OFICIO MCA.GEBESA	1.610.00	09/01/2006	EN BUEN ESTADO
UTSJAR7325	ARCHIVERO 3 GAVETAS OFICIO MCA.GEBESA	1.610.00	09/01/2006	EN BUEN ESTADO
UTSJAR7326	ARCHIVERO 3 GAVETAS OFICIO MCA.GEBESA	1.610.00	09/01/2006	EN BUEN ESTADO
UTSJAR7328	ARCHIVERO 3 GAVETAS OFICIO MCA.GEBESA	1.610.00	09/01/2006	EN BUEN ESTADO
UTSJAR7329	ARCHIVERO 3 GAVETAS OFICIO MCA.GEBESA	1.610.00	09/01/2006	EN BUEN ESTADO
UTSJAR7330	ARCHIVERO 3 GAVETAS OFICIO MCA.GEBESA	1.610.00	09/01/2006	EN BUEN ESTADO
UTSJAR7331	ARCHIVERO 3 GAVETAS OFICIO MCA.GEBESA	1.610.00	09/01/2006	EN BUEN ESTADO
UTSJAR7332	ARCHIVERO 3 GAVETAS OFICIO MCA.GEBESA	1.610.00	09/01/2006	EN BUEN ESTADO
UTSJC8888	CAMARA DIGITAL SONY CYBERSHOT DSC-S600	3.648.43	09/01/2006	EN BUEN ESTADO
UTSJCE4096	CONJUNTO EJECUTIVO CUBIERTA PENINSULA	5.104.85	09/01/2006	EN BUEN ESTADO
UTSJCE4107	CONJUNTO EJECUTIVO CUBIERTA PENINSULA	5.104.85	09/01/2006	EN BUEN ESTADO
UTSJCE4114	CONJUNTO EJECUTIVO CUBIERTA PENINSULA	5.104.85	09/01/2006	EN BUEN ESTADO
UTSJCE4128	CONJUNTO EJECUTIVO CUBIERTA PENINSULA	5.104.85	09/01/2006	EN BUEN ESTADO
UTSJCE4138	CONJUNTO EJECUTIVO CUBIERTA PENINSULA	5.104.85	09/01/2006	EN BUEN ESTADO
UTSJCE4147	CONJUNTO EJECUTIVO CUBIERTA PENINSULA	5.104.85	09/01/2006	EN BUEN ESTADO
UTSJCE4310	CONJUNTO EJECUTIVO CUBIERTA PENINSULA	5.104.85	09/01/2006	EN BUEN ESTADO
UTSJM0076	COMPUTADORA DE ESCRITORIO MCA.HP MOD.DC7600	11.500.00	09/01/2006	EN BUEN ESTADO
UTSJM0781	COMPUTADORA MCA.LANIX MOD.TITAN 2700	14.385.35	09/01/2006	EN BUEN ESTADO
UTSJM0811	COMPUTADORA MCA.LANIX MOD.GENESIS 2700	12.093.40	09/01/2006	EN BUEN ESTADO
UTSJM1366	COMPUTADORA COMPAQ EVO	12.305.00	09/01/2006	EN BUEN ESTADO
UTSJM1812	COMPUTADORA MCA.IBM MOD.NETVISTA	12.460.25	09/01/2006	EN BUEN ESTADO
UTSJM1880	COMPUTADORA HP BRIO	16.007.03	09/01/2006	EN BUEN ESTADO
UTSJM3468	COMPUTADORA HP COMPAQ 7500	15.927.50	09/01/2006	EN BUEN ESTADO
UTSJM4308	COMPUTADORA MCA. HP MOD. EVO	10.522.50	09/01/2006	EN BUEN ESTADO
UTSJM6474	COMPUTADORA DE ESCRITORIO MCA.HP MOD.DC7600	15.059.25	09/01/2006	EN BUEN ESTADO
UTSJM6476	COMPUTADORA DE ESCRITORIO MCA.HP MOD.DC7600	15.059.25	09/01/2006	EN BUEN ESTADO
UTSJM6477	COMPUTADORA DE ESCRITORIO MCA.HP MOD.DC7600	15.059.25	09/01/2006	EN BUEN ESTADO
UTSJM6478	COMPUTADORA DE ESCRITORIO MCA.HP MOD.DC7600	15.059.25	09/01/2006	EN BUEN ESTADO
UTSJM6871	COMPUTADORA HP BRIO BA-600	16.007.03	09/01/2006	EN BUEN ESTADO
UTSJM7520	COMPUTADORA HP BRIO BA-600	16.007.03	09/01/2006	EN BUEN ESTADO
UTSJCN3533	CONCENTRADOR DE 12 PTOS. 3COM SUPER STRACK	11.362.23	09/01/2006	EN BUEN ESTADO
UTSJCN0194	CAÑON DE PROYECCION MCA. EPSON MOD. S3	12.430.35	09/01/2006	EN BUEN ESTADO
UTSJCN0196	CAÑON DE PROYECCION MCA. EPSON MOD. S3	12.430.35	09/01/2006	EN BUEN ESTADO
UTSJCN0211	CAÑON DE PROYECCION MCA. EPSON MOD. S3	12.430.35	09/01/2006	EN BUEN ESTADO
UTSJCN0215	CAÑON DE PROYECCION MCA. EPSON MOD. S3	12.430.35	09/01/2006	EN BUEN ESTADO
UTSJCN4059	CAÑON MCA.EPSON MOD.POWERLITE S3	12.430.35	09/01/2006	EN BUEN ESTADO
UTSJCN8477	PROYECTOR MCA.EPSON MOD.1710	28.750.00	09/01/2006	EN BUEN ESTADO
UTSJCN8851	CAÑON PANASONIC LB 50-US 2000 LUMENES	15.768.80	09/01/2006	EN BUEN ESTADO
UTSJCP0113	COMPUTADORA PORTATIL MCA. HP MOD. NX8120	16.098.85	09/01/2006	EN BUEN ESTADO
UTSJCP4667	COMPUTADORA PORTATIL TOSHIBA SATELITE	18.842.75	09/01/2006	EN BUEN ESTADO
UTSJCP4670	COMPUTADORA PORTATIL COMPAQ PRESARIO 1692	25.997.84	09/01/2006	EN BUEN ESTADO
UTSJCP6336	COMPUTADORA PORTATIL MCA.HP MOD.NX6320	18.739.25	09/01/2006	EN BUEN ESTADO
UTSJCP6337	COMPUTADORA PORTATIL MCA.HP MOD.NX6320	18.739.25	09/01/2006	EN BUEN ESTADO
UTSJCP6338	COMPUTADORA PORTATIL MCA.HP MOD.NX6320	18.739.25	09/01/2006	EN BUEN ESTADO
UTSJCP6339	COMPUTADORA PORTATIL MCA.HP MOD. NX6320	18.739.25	09/01/2006	EN BUEN ESTADO
UTSJCP6340	COMPUTADORA PORTATIL MCA.HP MDO. NX6320	18.739.25	09/01/2006	EN BUEN ESTADO
UTSJCP6341	COMPUTADORA PORTATIL MCA.HP MOD. NX6320	18.739.25	09/01/2006	EN BUEN ESTADO
UTSJCP6342	COMPUTADORA PORTATIL MCA.HP MOD. NX6320	18.739.25	09/01/2006	EN BUEN ESTADO
UTSJCP6343	COMPUTADORA PORTATIL MCA.HP MOD. NX6320	18.739.25	09/01/2006	EN BUEN ESTADO
UTSJCP6344	COMPUTADORA PORTATIL MCA.HP MOD. NX6320	18.739.25	09/01/2006	EN BUEN ESTADO
UTSJCP6346	COMPUTADORA PORTATIL MCA.HP MOD. NX6320	18.739.25	09/01/2006	EN BUEN ESTADO
UTSJCP6347	COMPUTADORA PORTATIL MCA.HP MOD. NX6320	18.739.25	09/01/2006	EN BUEN ESTADO
UTSJCP6348	COMPUTADORA PORTATIL MCA.HP MOD. NX6320	18.739.25	09/01/2006	EN BUEN ESTADO
UTSJCP6349	COMPUTADORA PORTATIL MCA.HP MOD. NX6320	18.739.25	09/01/2006	EN BUEN ESTADO
UTSJCP6350	COMPUTADORA PORTATIL MCA.HP MOD. NX6320	18.739.25	09/01/2006	EN BUEN ESTADO
UTSJCP6351	COMPUTADORA PORTATIL MCA.HP MOD. NX6320	18.739.25	09/01/2006	EN BUEN ESTADO
UTSJCP6353	COMPUTADORA PORTATIL MCA.HP MOD. NX6320	18.739.25	09/01/2006	EN BUEN ESTADO
UTSJCP6354	COMPUTADORA PORTATIL MCA.HP MOD. NX6320	18.739.25	09/01/2006	EN BUEN ESTADO
UTSJCP6355	COMPUTADORA PORTATIL MCA.HP MOD. NX6320	18.739.25	09/01/2006	EN BUEN ESTADO
UTSJCP6356	COMPUTADORA PORTATIL MCA.HP MOD. NX6320	18.739.25	09/01/2006	EN BUEN ESTADO
UTSJCP6357	COMPUTADORA PORTATIL MCA.HP MOD. NX6320	18.739.25	09/01/2006	EN BUEN ESTADO
UTSJCP6358	COMPUTADORA PORTATIL MCA.HP MOD. NX6320	18.739.25	09/01/2006	EN BUEN ESTADO
UTSJCR0794	CREDENZA METALICA	1.092.50	09/01/2006	EN BUEN ESTADO
UTSJCR0804	CREDENZA METALICA	1.092.50	09/01/2006	EN BUEN ESTADO
UTSJCR1860	CREDENZA METALICA	1.414.50	09/01/2006	EN BUEN ESTADO
UTSJCR4658	CREDENZA DE MADERA	7.503.75	09/01/2006	EN BUEN ESTADO
UTSJCR7333	CREDENZA DE 1.40X0.52 MCA.GEBESA	2.452.95	09/01/2006	EN BUEN ESTADO
UTSJCR7334	CREDENZA DE 1.40X0.52 MCA.GEBESA	2.452.95	09/01/2006	EN BUEN ESTADO
UTSJCR7335	CREDENZA DE 1.40X0.52 MCA.GEBESA	2.452.95	09/01/2006	EN BUEN ESTADO
UTSJCR7336	CREDENZA DE 1.40X0.52 MCA.GEBESA	2.452.95	09/01/2006	EN BUEN ESTADO
UTSJCR8208	CREDENZA METALICA	815.99	09/01/2006	EN BUEN ESTADO
UTSJDD0924	COMBO DVD-VHS MCA. SONY MOD. D360 P	1.899.00	09/01/2006	EN BUEN ESTADO

CÓDIGO	DESCRIPCIÓN DEL BIEN MUEBLE	VALOR EN LIBROS	FECHA DE REGISTRO	ESTATUS DEL BIEN
UTSJA21044	SILLA	1,280.00	04/06/2021	EN BUEN ESTADO
UTSJA21045	SILLA	1,280.00	04/06/2021	EN BUEN ESTADO
UTSJA21046	SILLA	1,280.00	04/06/2021	EN BUEN ESTADO
UTSJA21047	SILLA	1,280.00	04/06/2021	EN BUEN ESTADO
UTSJA21048	SILLA	1,280.00	04/06/2021	EN BUEN ESTADO
UTSJA21049	SILLA	1,280.00	04/06/2021	EN BUEN ESTADO
UTSJA21050	SILLA	1,280.00	04/06/2021	EN BUEN ESTADO
UTSJA21051	SILLA	1,280.00	04/06/2021	EN BUEN ESTADO
UTSJA21052	SILLA	1,280.00	04/06/2021	EN BUEN ESTADO
UTSJA21053	SILLA	1,280.00	04/06/2021	EN BUEN ESTADO
UTSJA21054	SILLA	1,280.00	04/06/2021	EN BUEN ESTADO
UTSJLAP21055	LAP TOP	23,668.06	08/06/2021	EN BUEN ESTADO
UTSJLAP21056	LAP TOP	23,668.06	08/06/2021	EN BUEN ESTADO
UTSJMSS21062	MESA DE JUNTAS	2,852.00	11/06/2021	EN BUEN ESTADO
UTSJDZ21063	DESBROZADORA	9,689.41	25/06/2021	EN BUEN ESTADO
UTSJDZ21064	DESBROZADORA	9,689.41	25/06/2021	EN BUEN ESTADO
UTSJDEA21065	DISPENSADOR DE AGUA	8,679.12	30/06/2021	EN BUEN ESTADO
UTSJAR21076	ARCHIVERO METALICO	10,571.08	27/07/2021	EN BUEN ESTADO
UTSJSCH21075	SWITCHER	113,029.53	27/07/2021	EN BUEN ESTADO
UTSJLB21077	LIBRERO	10,817.00	03/08/2021	EN BUEN ESTADO
UTSJCAB21078	LECTOR BIOMÉTRICO	17,980.00	10/08/2021	EN BUEN ESTADO
UTSJCAB21079	LECTOR BIOMÉTRICO	17,980.00	10/08/2021	EN BUEN ESTADO
UTSJCAB21080	LECTOR BIOMÉTRICO	17,980.00	10/08/2021	EN BUEN ESTADO
UTSJCAB21081	LECTOR BIOMÉTRICO	17,980.00	10/08/2021	EN BUEN ESTADO
UTSJCAB21082	LECTOR BIOMÉTRICO	17,980.00	10/08/2021	EN BUEN ESTADO
UTSJKT21107	JUEGO DE CONSULTORIO	11,565.20	13/08/2021	EN BUEN ESTADO
UTSJCAC21113	AIRE ACONDICIONADO	15,544.28	17/08/2021	EN BUEN ESTADO
UTSJKT21123	KIT DE ILUMINACION	9,639.67	23/08/2021	EN BUEN ESTADO
UTSJMN21124	MONITOR BIAMPLIFICADO	5,256.92	23/08/2021	EN BUEN ESTADO
UTSJMN21125	MONITOR PARA CAMARA	6,683.92	23/08/2021	EN BUEN ESTADO
UTSJMN21126	MONITOR PARA CAMARA	9,437.76	23/08/2021	EN BUEN ESTADO
UTSJT21115	TELEVISIÓN	6,899.17	23/08/2021	EN BUEN ESTADO
UTSJT21116	TELEVISIÓN	6,899.17	23/08/2021	EN BUEN ESTADO
UTSJT21117	TELEVISIÓN	6,899.17	23/08/2021	EN BUEN ESTADO
UTSJT21118	TELEVISIÓN	6,899.17	23/08/2021	EN BUEN ESTADO
UTSJT21119	TELEVISIÓN	6,899.17	23/08/2021	EN BUEN ESTADO
UTSJT21120	TELEVISIÓN	6,899.17	23/08/2021	EN BUEN ESTADO
UTSJT21121	TELEVISIÓN	6,899.17	23/08/2021	EN BUEN ESTADO
UTSJT21122	TELEVISIÓN	6,899.17	23/08/2021	EN BUEN ESTADO
UTSJLAP21220	LAPTOP GHIA	14,598.94	27/08/2021	EN BUEN ESTADO
UTSJLAP21221	LAPTOP GHIA	14,598.94	27/08/2021	EN BUEN ESTADO
UTSJLAP21222	LAPTOP GHIA	14,598.94	27/08/2021	EN BUEN ESTADO
UTSJLAP21223	LAPTOP GHIA	14,598.94	27/08/2021	EN BUEN ESTADO
UTSJLAP21224	LAPTOP GHIA	14,598.94	27/08/2021	EN BUEN ESTADO
UTSJLAP21225	LAPTOP GHIA	14,598.94	27/08/2021	EN BUEN ESTADO
UTSJACC21336	ACCES POINT RUCKUS	22,167.61	03/09/2021	EN BUEN ESTADO
UTSJACC21337	ACCES POINT RUCKUS	22,167.61	03/09/2021	EN BUEN ESTADO
UTSJACC21338	ACCES POINT RUCKUS	22,167.61	03/09/2021	EN BUEN ESTADO
UTSJKICS21348	KIT CAMARAS Y EQUIPOS PARA SISTEMA DE ALARMAS	190,819.99	23/09/2021	EN BUEN ESTADO
UTSJB21355	SENSOR DE MACRONUTRIENTES	54,230.00	05/10/2021	EN BUEN ESTADO
UTSJPLC21363	PLC	12,702.00	13/10/2021	EN BUEN ESTADO
UTSJEQ21390	PANTALLA TACTIL	30,102.00	30/11/2021	EN BUEN ESTADO
UTSJPLC21385	MODULO DE PLC	10,269.48	30/11/2021	EN BUEN ESTADO
UTSJPLC21386	MODULO DE PLC	9,212.72	30/11/2021	EN BUEN ESTADO
UTSJM021388	MODULO FOTOVOLTAICO	13,380.60	30/11/2021	EN BUEN ESTADO
UTSJKT21389	MODULO FOTOVOLTAICO	21,982.00	30/11/2021	EN BUEN ESTADO
UTSJMOT21387	MOTOR DE CORRIENTE DIRECTA	70,239.99	30/11/2021	EN BUEN ESTADO
UTSJM321391	IMPRESORA 3D	55,552.40	30/11/2021	EN BUEN ESTADO
UTSJM021411	MODULO DE RECEPCION	42,352.76	15/12/2021	EN BUEN ESTADO
UTSJTAM21414	TARJETA DE ADQUISICION DE DATOS	48,712.34	17/12/2021	EN BUEN ESTADO
UTSJFOR21415	FORTIGATE	317,582.70	17/12/2021	EN BUEN ESTADO
UTSJGN21420	GENERADOR ELECTRICO	28,669.99	17/12/2021	EN BUEN ESTADO
UTSJB21416	BALANZA ANALITICA	36,872.64	17/12/2021	EN BUEN ESTADO
UTSJR21497	REGULADOR	43,992.87	30/05/2022	EN BUEN ESTADO
UTSJPOT21474	POTENSIOSTATO CON CHASSIS INCLUIDO	409,198.44	13/05/2022	EN BUEN ESTADO
UTSJAQ21495	AERO USB	201,700.79	27/05/2022	EN BUEN ESTADO
UTSJAQ21496	ADVANCED CONTROL	387,254.39	27/05/2022	EN BUEN ESTADO
UTSJC21498	CONSOLA DE VIDEO	15,370.00	14/07/2022	EN BUEN ESTADO
UTSJB21500	BALANZA SEMI-ANALÍTICA	31,143.32	19/07/2022	EN BUEN ESTADO
UTSJT21506	TERMOFORMADORA	13,073.20	31/08/2022	EN BUEN ESTADO
SALDO TOTAL		133,323,188.32		

Nota: Se Imprimen solamente la pagina 1 y la última por ser mas de 200 hojas, la información completa esta en el disco anexo.

M. en A. P. FERNANDO FLEMON FERRUSCA ORTIZ
RECTOR

C. PRIV. WENDY AMERICA MALDONADO MORALES
ENCARGADA DEL DESPACHO DE LA DIRECCIÓN DE
ADMINISTRACIÓN Y FINANZAS

Universidad Tecnológica de San Juan del Río
Estado Analítico del Ejercicio del Presupuesto por Capítulo del Gasto Del 1 de Enero al 30 de Septiembre de 2022
F.Financiamiento: 1401

Partida	Concepto	Egresos			Egresos			Pagado	Subejercicio
		Aprobado	Ampliaciones / (Reducciones)	Modificado	Comprometido	Devengado	Egresos Ejercido		
2460	Material eléctrico y electrónico	\$294,819.46	-\$151,379.20	\$143,440.26	\$74,369.84	\$74,369.83	\$74,369.83	\$69,070.43	
2461	Material eléctrico y electrónico	\$294,819.46	-\$151,379.20	\$143,440.26	\$74,369.84	\$74,369.83	\$74,369.83	\$69,070.43	
2470	Artículos metálicos para la construcción	\$16,444.99	\$5,000.00	\$21,444.99	\$15,694.73	\$15,694.73	\$15,694.73	\$5,750.26	
2471	Artículos metálicos para la construcción	\$16,444.99	\$5,000.00	\$21,444.99	\$15,694.73	\$15,694.73	\$15,694.73	\$5,750.26	
2480	Materiales complementarios	\$139,893.74	-\$11,408.00	\$128,485.74	\$82,944.88	\$82,944.88	\$82,944.88	\$45,540.86	
2481	Materiales complementarios	\$139,893.74	-\$11,408.00	\$128,485.74	\$82,944.88	\$82,944.88	\$82,944.88	\$45,540.86	
2490	Otros materiales y artículos de construcción y	\$1,063,940.92	\$51,000.00	\$1,114,940.92	\$294,741.82	\$294,741.82	\$294,741.82	\$820,199.10	
2491	Otros materiales y artículos de construcción y	\$1,063,940.92	\$51,000.00	\$1,114,940.92	\$294,741.82	\$294,741.82	\$294,741.82	\$820,199.10	
2500	PRODUCTOS QUÍMICOS, FARMACÉUTICOS Y	\$527,023.00	-\$144,838.59	\$382,184.41	\$95,942.31	\$95,942.31	\$95,942.31	\$286,242.10	
2510	Productos químicos básicos	\$47,948.05	\$0.00	\$47,948.05	\$36,952.40	\$36,952.40	\$36,952.40	\$10,995.65	
2511	Productos químicos básicos	\$47,948.05	\$0.00	\$47,948.05	\$36,952.40	\$36,952.40	\$36,952.40	\$10,995.65	
2520	Fertilizantes, pesticidas y otros agroquímicos	\$1,074.01	\$0.00	\$1,074.01	\$0.00	\$0.00	\$0.00	\$1,074.01	
2521	Fertilizantes, pesticidas y otros agroquímicos	\$1,074.01	\$0.00	\$1,074.01	\$0.00	\$0.00	\$0.00	\$1,074.01	
2530	Medicinas y productos farmacéuticos	\$18,509.01	-\$5,000.00	\$13,509.01	\$5,902.31	\$5,902.31	\$5,902.31	\$7,606.70	
2531	Medicinas y productos farmacéuticos	\$18,509.01	-\$5,000.00	\$13,509.01	\$5,902.31	\$5,902.31	\$5,902.31	\$7,606.70	
2540	Materiales, accesorios y suministros médicos	\$6,127.08	\$0.00	\$6,127.08	\$3,893.90	\$3,893.90	\$3,893.90	\$2,233.18	
2541	Materiales, accesorios y suministros médicos	\$6,127.08	\$0.00	\$6,127.08	\$3,893.90	\$3,893.90	\$3,893.90	\$2,233.18	
2550	Materiales, accesorios y suministros de	\$412,487.46	-\$119,488.00	\$292,999.46	\$46,339.17	\$46,339.17	\$46,339.17	\$246,660.29	
2551	Materiales, accesorios y suministros de	\$412,487.46	-\$119,488.00	\$292,999.46	\$46,339.17	\$46,339.17	\$46,339.17	\$246,660.29	
2590	Otros productos químicos	\$40,877.39	-\$20,350.59	\$20,526.80	\$2,854.53	\$2,854.53	\$2,854.53	\$17,672.27	
2591	Otros productos químicos	\$40,877.39	-\$20,350.59	\$20,526.80	\$2,854.53	\$2,854.53	\$2,854.53	\$17,672.27	
2600	COMBUSTIBLES, LUBRICANTES Y ADITIVOS	\$672,392.00	\$39,274.00	\$711,666.00	\$503,425.91	\$503,425.91	\$503,425.91	\$208,240.09	
2610	Combustibles, lubricantes y aditivos	\$672,392.00	\$39,274.00	\$711,666.00	\$503,425.91	\$503,425.91	\$503,425.91	\$208,240.09	
2611	Combustibles, lubricantes y aditivos	\$672,392.00	\$39,274.00	\$711,666.00	\$503,425.91	\$503,425.91	\$503,425.91	\$208,240.09	
2700	VESTUARIO, BLANCOS, PRENDAS DE	\$210,790.00	-\$131,108.87	\$79,681.13	\$31,775.95	\$31,775.95	\$31,775.95	\$47,905.18	
2710	Vestuario y uniformes	\$135,280.00	-\$105,308.87	\$29,971.13	\$14,420.38	\$14,420.38	\$14,420.38	\$15,550.75	
2711	Vestuario y uniformes	\$135,280.00	-\$105,308.87	\$29,971.13	\$14,420.38	\$14,420.38	\$14,420.38	\$15,550.75	
2720	Prendas de seguridad y protección personal	\$73,678.27	-\$30,000.00	\$43,678.27	\$13,635.87	\$13,635.87	\$13,635.87	\$30,042.40	
2721	Prendas de seguridad y protección personal	\$73,678.27	-\$30,000.00	\$43,678.27	\$13,635.87	\$13,635.87	\$13,635.87	\$30,042.40	
2730	Artículos deportivos	\$990.00	\$3,500.00	\$4,490.00	\$3,049.88	\$3,049.88	\$3,049.88	\$1,440.12	
2731	Artículos deportivos	\$990.00	\$3,500.00	\$4,490.00	\$3,049.88	\$3,049.88	\$3,049.88	\$1,440.12	
2740	Productos textiles	\$841.73	\$700.00	\$1,541.73	\$669.82	\$669.82	\$669.82	\$871.91	
2741	Productos textiles	\$841.73	\$700.00	\$1,541.73	\$669.82	\$669.82	\$669.82	\$871.91	
2900	HERRAMIENTAS, REFACCIONES Y	\$460,978.00	-\$15,091.00	\$445,887.00	\$113,916.07	\$113,916.07	\$113,916.07	\$331,970.93	

Universidad Tecnológica de San Juan del Río
Estado Analítico del Ejercicio del Presupuesto por Capítulo del Gasto Del 1 de Enero al 30 de Septiembre de 2022
F.Financiamiento: 1401

Partida	Concepto	Egresos			Egresos			Pagado	Subejercicio
		Aprobado	Ampliaciones / (Reducciones)	Modificado	Comprometido	Devengado	Egresos Ejercido		
3261	Arrendamiento de maquinaria, otros equipos y	\$54,493.44	-\$27,000.00	\$27,493.44	\$4,408.00	\$4,408.00	\$4,408.00	\$23,085.44	
3270	Arrendamiento de activos intangibles	\$575,114.36	\$61,692.53	\$636,806.89	\$265,881.33	\$265,881.33	\$265,881.33	\$370,925.56	
3271	Arrendamiento de activos intangibles	\$575,114.36	\$61,692.53	\$636,806.89	\$265,881.33	\$265,881.33	\$265,881.33	\$370,925.56	
3290	Otros arrendamientos	\$0.00	\$64,722.20	\$64,722.20	\$64,722.20	\$64,722.20	\$64,722.20	\$0.00	
3291	Otros arrendamientos	\$0.00	\$64,722.20	\$64,722.20	\$64,722.20	\$64,722.20	\$64,722.20	\$0.00	
3300	SERVICIOS PROFESIONALES, CIENTÍFICOS,	\$5,702,216.84	\$4,743,712.83	\$10,445,929.67	\$7,152,835.40	\$7,151,335.40	\$7,151,335.40	\$3,294,594.27	
3310	Servicios legales, de contabilidad, auditoría y	\$264,878.70	-\$31,695.00	\$233,183.70	\$96,300.00	\$96,300.00	\$96,300.00	\$136,883.70	
3311	Servicios legales, de contabilidad, auditoría y	\$264,878.70	-\$31,695.00	\$233,183.70	\$96,300.00	\$96,300.00	\$96,300.00	\$136,883.70	
3330	Servicios de consultoría administrativa, procesos,	\$4,160,190.69	\$4,798,752.83	\$8,958,943.52	\$6,231,803.59	\$6,231,803.59	\$6,231,803.59	\$2,727,139.93	
3331	Servicios de consultoría administrativa, procesos,	\$4,147,924.69	\$4,798,752.83	\$8,946,677.52	\$6,231,049.59	\$6,231,049.59	\$6,231,049.59	\$2,715,627.93	
3332	Servicios de Consultoría en Tecnologías de la	\$12,266.00	\$0.00	\$12,266.00	\$754.00	\$754.00	\$754.00	\$11,512.00	
3340	Servicios de capacitación	\$795,549.08	-\$255,665.00	\$539,884.08	\$235,940.11	\$234,440.11	\$234,440.11	\$305,443.97	
3341	Servicios de capacitación	\$795,549.08	-\$255,665.00	\$539,884.08	\$235,940.11	\$234,440.11	\$234,440.11	\$305,443.97	
3350	Servicios de investigación científica y desarrollo	\$0.00	\$130,000.00	\$130,000.00	\$67,937.60	\$67,937.60	\$67,937.60	\$62,062.40	
3351	Servicios de investigación científica y desarrollo	\$0.00	\$130,000.00	\$130,000.00	\$67,937.60	\$67,937.60	\$67,937.60	\$62,062.40	
3360	Servicios de apoyo administrativo, traducción,	\$315,947.73	-\$40,000.00	\$275,947.73	\$255,480.72	\$255,480.72	\$255,480.72	\$20,467.01	
3361	Servicios de apoyo administrativo, fotocopiado e	\$7,888.00	\$0.00	\$7,888.00	\$0.00	\$0.00	\$0.00	\$7,888.00	
3362	Impresiones de documentos oficiales para la	\$308,059.73	-\$40,000.00	\$268,059.73	\$255,480.72	\$255,480.72	\$255,480.72	\$12,579.01	
3380	Servicios de vigilancia	\$135,051.84	\$0.00	\$135,051.84	\$113,864.00	\$113,864.00	\$113,864.00	\$21,187.84	
3381	Servicios de vigilancia	\$135,051.84	\$0.00	\$135,051.84	\$113,864.00	\$113,864.00	\$113,864.00	\$21,187.84	
3390	Servicios profesionales, científicos y técnicos	\$30,598.80	\$142,320.00	\$172,918.80	\$151,509.38	\$151,509.38	\$151,509.38	\$21,409.42	
3391	Servicios profesionales, científicos y técnicos	\$30,598.80	\$142,320.00	\$172,918.80	\$151,509.38	\$151,509.38	\$151,509.38	\$21,409.42	
3400	SERVICIOS FINANCIEROS, BANCARIOS Y	\$337,317.58	\$223,242.80	\$560,560.38	\$176,344.31	\$176,344.31	\$176,344.31	\$384,216.07	
3410	Servicios financieros y bancarios	\$244,363.31	\$706.53	\$245,069.84	\$158,223.55	\$158,223.55	\$158,223.55	\$86,846.29	
3411	Servicios financieros y bancarios	\$244,363.31	\$706.53	\$245,069.84	\$158,223.55	\$158,223.55	\$158,223.55	\$86,846.29	
3430	Servicios de recaudación, traslado y custodia de	\$0.00	\$20,000.00	\$20,000.00	\$15,584.49	\$15,584.49	\$15,584.49	\$4,415.51	
3431	Servicios de recaudación, traslado y custodia de	\$0.00	\$20,000.00	\$20,000.00	\$15,584.49	\$15,584.49	\$15,584.49	\$4,415.51	
3450	Seguro de bienes patrimoniales	\$88,661.27	\$200,000.00	\$288,661.27	\$0.00	\$0.00	\$0.00	\$288,661.27	
3451	Seguro de bienes patrimoniales	\$88,661.27	\$200,000.00	\$288,661.27	\$0.00	\$0.00	\$0.00	\$288,661.27	
3470	Fletes y maniobras	\$4,293.00	\$2,536.27	\$6,829.27	\$2,536.27	\$2,536.27	\$2,536.27	\$4,293.00	
3471	Fletes y maniobras	\$4,293.00	\$2,536.27	\$6,829.27	\$2,536.27	\$2,536.27	\$2,536.27	\$4,293.00	
3500	SERVICIOS DE INSTALACIÓN, REPARACIÓN,	\$5,805,925.78	-\$3,134,562.35	\$2,671,363.43	\$1,030,245.63	\$1,024,245.63	\$1,024,245.63	\$1,647,117.80	
3510	Conservación y mantenimiento menor de	\$2,978,569.20	-\$1,298,461.19	\$1,680,108.01	\$605,122.87	\$599,122.87	\$599,122.87	\$1,080,985.14	
3511	Conservación y mantenimiento menor de	\$2,978,569.20	-\$1,298,461.19	\$1,680,108.01	\$605,122.87	\$599,122.87	\$599,122.87	\$1,080,985.14	

Universidad Tecnológica de San Juan del Río
Estado Analítico del Ejercicio del Presupuesto por Capítulo del Gasto Del 1 de Enero al 30 de Septiembre de 2022
F.Financiamiento: 1401

Partida	Concepto	Egresos			Egresos			Pagado	Subejercicio
		Aprobado	Ampliaciones / (Reducciones)	Modificado	Comprometido	Devengado	Egresos Ejercido		
3861	Otros gastos por responsabilidades	\$0.00	\$1,967.59	\$1,967.59	\$1,967.59	\$1,967.59	\$1,967.59	\$0.00	
3880	Impuesto sobre nóminas y otros que se deriven de una relación laboral	\$1,177,610.95	\$900,000.00	\$2,077,610.95	\$1,904,659.00	\$1,904,659.00	\$1,702,192.00	\$172,951.95	
3881	Impuesto sobre nóminas y otros que se deriven de una relación laboral	\$1,177,610.95	\$900,000.00	\$2,077,610.95	\$1,904,659.00	\$1,904,659.00	\$1,702,192.00	\$172,951.95	
3990	Otros servicios generales	\$0.00	\$3,000.00	\$3,000.00	\$1,404.00	\$1,404.00	\$1,404.00	\$1,596.00	
3991	Otros servicios generales	\$0.00	\$3,000.00	\$3,000.00	\$1,404.00	\$1,404.00	\$1,404.00	\$1,596.00	
4000	TRANSFERENCIAS, ASIGNACIONES, SUBSIDIOS Y OTRAS AYUDAS	\$794,451.80	\$306,403.43	\$1,100,855.23	\$557,414.50	\$550,214.50	\$550,214.50	\$550,640.73	
4400	AYUDAS SOCIALES	\$794,451.80	\$306,403.43	\$1,100,855.23	\$557,414.50	\$550,214.50	\$550,214.50	\$550,640.73	
4420	Becas y otras ayudas para programas de capacitación	\$794,451.80	\$306,403.43	\$1,100,855.23	\$557,414.50	\$550,214.50	\$550,214.50	\$550,640.73	
4421	Becas y otras ayudas para programas de capacitación	\$794,451.80	\$306,403.43	\$1,100,855.23	\$557,414.50	\$550,214.50	\$550,214.50	\$550,640.73	
5000	BIENES MUEBLES, INMUEBLES E INTANGIBLES	\$0.00	\$103,579.39	\$103,579.39	\$103,579.38	\$103,579.38	\$103,579.38	\$0.01	
5200	MOBILIARIO Y EQUIPO EDUCACIONAL Y RECREATIVO	\$0.00	\$15,370.00	\$15,370.00	\$15,370.00	\$15,370.00	\$15,370.00	\$0.00	
5210	Equipos y aparatos audiovisuales	\$0.00	\$15,370.00	\$15,370.00	\$15,370.00	\$15,370.00	\$15,370.00	\$0.00	
5211	Equipos y aparatos audiovisuales	\$0.00	\$15,370.00	\$15,370.00	\$15,370.00	\$15,370.00	\$15,370.00	\$0.00	
5300	EQUIPO E INSTRUMENTAL MÉDICO Y DE LABORATORIO	\$0.00	\$31,143.32	\$31,143.32	\$31,143.31	\$31,143.31	\$31,143.31	\$0.01	
5320	Instrumental médico y de laboratorio	\$0.00	\$31,143.32	\$31,143.32	\$31,143.31	\$31,143.31	\$31,143.31	\$0.01	
5321	Instrumental médico y de laboratorio	\$0.00	\$31,143.32	\$31,143.32	\$31,143.31	\$31,143.31	\$31,143.31	\$0.01	
5600	MAQUINARIA, OTROS EQUIPOS Y HERRAMIENTAS	\$0.00	\$57,066.07	\$57,066.07	\$57,066.07	\$57,066.07	\$57,066.07	\$0.00	
5660	Equipos de generación eléctrica, aparatos y accesorios eléctricos	\$0.00	\$43,992.87	\$43,992.87	\$43,992.87	\$43,992.87	\$43,992.87	\$0.00	
5661	Equipos de generación eléctrica, aparatos y accesorios eléctricos	\$0.00	\$43,992.87	\$43,992.87	\$43,992.87	\$43,992.87	\$43,992.87	\$0.00	
5670	Herramientas y máquinas-herramienta	\$0.00	\$13,073.20	\$13,073.20	\$13,073.20	\$13,073.20	\$13,073.20	\$0.00	
5671	Herramientas y máquinas-herramienta	\$0.00	\$13,073.20	\$13,073.20	\$13,073.20	\$13,073.20	\$13,073.20	\$0.00	
Total		\$27,056,558.00	\$407,341.13	\$27,463,899.13	\$15,289,939.62	\$15,261,231.21	\$15,058,764.21	\$12,202,667.92	



M. en A.P. Fernando Fierro Ferrusca Ortiz
Rector



C. Priv. Wanoly América Maldonado Morales
Encargada de Despacho de Dirección de Administración y Finanzas

Universidad Tecnológica de San Juan del Río
Análisis del Ejercicio del Presupuesto por Capítulo del Gasto Del 1 de Enero al 30 de Septiembre de 2022

F.Financiamiento: 1402

Partida	Concepto	Egresos				Egresos			Pagado	Subejercicio
		Aprobado	Ampliaciones / (Reducciones)	Modificado	Comprometido	Devengado	Egresos Ejercido			
3000	SERVICIOS GENERALES	\$0.00	\$141,856.35	\$141,856.35	\$0.00	\$0.00	\$0.00	\$0.00	\$141,856.35	
3400	SERVICIOS FINANCIEROS, BANCARIOS Y	\$0.00	\$141,856.35	\$141,856.35	\$0.00	\$0.00	\$0.00	\$0.00	\$141,856.35	
3410	Servicios financieros y bancarios	\$0.00	\$141,856.35	\$141,856.35	\$0.00	\$0.00	\$0.00	\$0.00	\$141,856.35	
3411	Servicios financieros y bancarios	\$0.00	\$141,856.35	\$141,856.35	\$0.00	\$0.00	\$0.00	\$0.00	\$141,856.35	
Total		\$0.00	\$141,856.35	\$141,856.35	\$0.00	\$0.00	\$0.00	\$0.00	\$141,856.35	



M. en A.P. Fernando Fierro Ferrusca Ortiz
 Director



C. Priv. Wendy América Maldonado Morales
 Encargada de Despacho de Dirección de Administración y Finanzas

Universidad Tecnológica de San Juan del Río
Estado Analítico del Ejercicio del Presupuesto por Capítulo del Gasto Del 1 de Enero al 30 de Septiembre de 2022
F. Financiamiento: 1501

Partida	Concepto	Egresos			Egresos			Pagado	Subejercicio
		Aprobado	Ampliaciones / (Reducciones)	Modificado	Comprometido	Devengado	Egresos Ejercicio		
1000	SERVICIOS PERSONALES	\$37,861,377.00	\$15,498.00	\$37,876,875.00	\$37,781,583.00	\$18,356,165.71	\$18,356,165.71	\$18,356,165.71	\$19,520,709.29
1100	REMUNERACIONES AL PERSONAL DE	\$19,469,182.00	\$5,988,294.02	\$25,457,476.02	\$25,457,476.02	\$15,414,224.58	\$15,414,224.58	\$15,414,224.58	\$10,043,251.44
1130	Sueldos base al personal permanente	\$19,469,182.00	\$5,988,294.02	\$25,457,476.02	\$25,457,476.02	\$15,414,224.58	\$15,414,224.58	\$15,414,224.58	\$10,043,251.44
1131	Sueldos base al personal permanente	\$19,469,182.00	\$5,988,294.02	\$25,457,476.02	\$25,457,476.02	\$15,414,224.58	\$15,414,224.58	\$15,414,224.58	\$10,043,251.44
1200	REMUNERACIONES AL PERSONAL DE	\$0.00	\$544,245.04	\$544,245.04	\$544,243.00	\$120,657.17	\$120,657.17	\$120,657.17	\$423,587.87
1220	Sueldos base al personal eventual	\$0.00	\$544,245.04	\$544,245.04	\$544,243.00	\$120,657.17	\$120,657.17	\$120,657.17	\$423,587.87
1221	Sueldos base al personal eventual	\$0.00	\$544,245.04	\$544,245.04	\$544,243.00	\$120,657.17	\$120,657.17	\$120,657.17	\$423,587.87
1300	REMUNERACIONES ADICIONALES Y	\$7,000,000.00	-\$1,693,831.82	\$5,306,168.18	\$5,306,168.18	\$613,220.04	\$613,220.04	\$613,220.04	\$4,692,948.14
1320	Primas de vacaciones, dominical y gratificación	\$7,000,000.00	-\$1,693,831.82	\$5,306,168.18	\$5,306,168.18	\$613,220.04	\$613,220.04	\$613,220.04	\$4,692,948.14
1321	Primas de vacaciones, dominical y gratificación	\$7,000,000.00	-\$1,693,831.82	\$5,306,168.18	\$5,306,168.18	\$613,220.04	\$613,220.04	\$613,220.04	\$4,692,948.14
1400	SEGURIDAD SOCIAL	\$5,192,195.00	-\$308,180.20	\$4,884,014.80	\$4,815,906.59	\$1,630,789.84	\$1,630,789.84	\$1,630,789.84	\$3,253,224.96
1410	Aportaciones de seguridad social	\$4,269,344.76	\$67,595.66	\$4,336,940.42	\$4,315,922.66	\$1,524,161.10	\$1,524,161.10	\$1,524,161.10	\$2,812,779.32
1411	Aportaciones de seguridad social	\$4,269,344.76	\$67,595.66	\$4,336,940.42	\$4,315,922.66	\$1,524,161.10	\$1,524,161.10	\$1,524,161.10	\$2,812,779.32
1430	Aportaciones al sistema para el retiro	\$922,850.24	-\$375,775.86	\$547,074.38	\$499,983.93	\$106,628.74	\$106,628.74	\$106,628.74	\$440,445.64
1431	Aportaciones al sistema para el retiro	\$922,850.24	-\$375,775.86	\$547,074.38	\$499,983.93	\$106,628.74	\$106,628.74	\$106,628.74	\$440,445.64
1500	OTRAS PRESTACIONES SOCIALES Y	\$5,000,000.00	-\$3,315,029.04	\$1,684,970.96	\$1,657,789.21	\$577,274.08	\$577,274.08	\$577,274.08	\$1,107,696.88
1540	Prestaciones contractuales	\$5,000,000.00	-\$3,315,029.04	\$1,684,970.96	\$1,657,789.21	\$577,274.08	\$577,274.08	\$577,274.08	\$1,107,696.88
1541	Prestaciones contractuales	\$5,000,000.00	-\$3,315,029.04	\$1,684,970.96	\$1,657,789.21	\$577,274.08	\$577,274.08	\$577,274.08	\$1,107,696.88
1700	PAGO DE ESTÍMULOS A SERVIDORES	\$1,200,000.00	-\$1,200,000.00	\$0.00	\$0.00	\$0.00	\$0.00	\$0.00	\$0.00
1710	Estímulos	\$1,200,000.00	-\$1,200,000.00	\$0.00	\$0.00	\$0.00	\$0.00	\$0.00	\$0.00
1711	Estímulos	\$1,200,000.00	-\$1,200,000.00	\$0.00	\$0.00	\$0.00	\$0.00	\$0.00	\$0.00
2000	MATERIALES Y SUMINISTROS	\$0.00	\$1,916,173.21	\$1,916,173.21	\$815,012.82	\$815,012.82	\$815,012.82	\$815,012.82	\$1,101,160.39
2100	MATERIALES DE ADMINISTRACIÓN, EMISIÓN DE DOCUMENTOS Y ARTICULOS OFICIALES	\$0.00	\$465,357.11	\$465,357.11	\$53,590.44	\$53,590.44	\$53,590.44	\$53,590.44	\$411,766.67
2110	Materiales, útiles y equipos menores de oficina	\$0.00	\$23,863.20	\$23,863.20	\$4,744.40	\$4,744.40	\$4,744.40	\$4,744.40	\$19,118.80
2111	Materiales, útiles y equipos menores de oficina	\$0.00	\$23,863.20	\$23,863.20	\$4,744.40	\$4,744.40	\$4,744.40	\$4,744.40	\$19,118.80
2120	Materiales y útiles de impresión y reproducción	\$0.00	\$170,000.00	\$170,000.00	\$0.00	\$0.00	\$0.00	\$0.00	\$170,000.00
2121	Materiales y útiles de impresión y reproducción	\$0.00	\$170,000.00	\$170,000.00	\$0.00	\$0.00	\$0.00	\$0.00	\$170,000.00
2140	Materiales, útiles y equipos menores de tecnologías de la información y comunicaciones	\$0.00	\$127,063.81	\$127,063.81	\$23,315.98	\$23,315.98	\$23,315.98	\$23,315.98	\$103,747.83
2141	Materiales, útiles y equipos menores de tecnologías de la información y comunicaciones	\$0.00	\$127,063.81	\$127,063.81	\$23,315.98	\$23,315.98	\$23,315.98	\$23,315.98	\$103,747.83

Universidad Tecnológica de San Juan del Río
Estado Analítico del Ejercicio del Presupuesto por Capítulo del Gasto Del 1 de Enero al 30 de Septiembre de 2022

F.Financiamiento: 1501

Partida	Concepto	Egresos			Egresos			Pagado	Subejercicio
		Aprobado	Ampliaciones / (Reducciones)	Modificado	Comprometido	Devengado	Egresos Ejercido		
2150	Material impreso e información digital	\$0.00	\$126,309.23	\$126,309.23	\$25,530.06	\$25,530.06	\$25,530.06	\$100,779.17	
2151	Material impreso e información digital	\$0.00	\$126,309.23	\$126,309.23	\$25,530.06	\$25,530.06	\$25,530.06	\$100,779.17	
2170	Materiales y útiles de enseñanza	\$0.00	\$18,120.87	\$18,120.87	\$0.00	\$0.00	\$0.00	\$18,120.87	
2171	Materiales y útiles de enseñanza	\$0.00	\$18,120.87	\$18,120.87	\$0.00	\$0.00	\$0.00	\$18,120.87	
2400	MATERIALES Y ARTÍCULOS DE CONSTRUCCIÓN Y DE REPARACIÓN	\$0.00	\$355,454.33	\$355,454.33	\$176,290.10	\$176,290.10	\$176,290.10	\$179,164.23	
2410	Productos minerales no metálicos	\$0.00	\$6,496.00	\$6,496.00	\$3,248.00	\$3,248.00	\$3,248.00	\$3,248.00	
2411	Productos minerales no metálicos	\$0.00	\$6,496.00	\$6,496.00	\$3,248.00	\$3,248.00	\$3,248.00	\$3,248.00	
2420	Cemento y productos de concreto	\$0.00	\$4,012.50	\$4,012.50	\$0.00	\$0.00	\$0.00	\$4,012.50	
2421	Cemento y productos de concreto	\$0.00	\$4,012.50	\$4,012.50	\$0.00	\$0.00	\$0.00	\$4,012.50	
2460	Material eléctrico y electrónico	\$0.00	\$162,776.63	\$162,776.63	\$59,532.43	\$59,532.43	\$59,532.43	\$103,244.20	
2461	Material eléctrico y electrónico	\$0.00	\$162,776.63	\$162,776.63	\$59,532.43	\$59,532.43	\$59,532.43	\$103,244.20	
2480	Materiales complementarios	\$0.00	\$172,169.20	\$172,169.20	\$109,159.67	\$109,159.67	\$109,159.67	\$63,009.53	
2481	Materiales complementarios	\$0.00	\$172,169.20	\$172,169.20	\$109,159.67	\$109,159.67	\$109,159.67	\$63,009.53	
2490	Otros materiales y artículos de construcción y reparación	\$0.00	\$10,000.00	\$10,000.00	\$4,350.00	\$4,350.00	\$4,350.00	\$5,650.00	
2491	Otros materiales y artículos de construcción y reparación	\$0.00	\$10,000.00	\$10,000.00	\$4,350.00	\$4,350.00	\$4,350.00	\$5,650.00	
2500	PRODUCTOS QUÍMICOS, FARMACÉUTICOS Y DE LABORATORIO	\$0.00	\$378,630.86	\$378,630.86	\$102,350.12	\$102,350.12	\$102,350.12	\$276,280.74	
2510	Productos químicos básicos	\$0.00	\$100,000.00	\$100,000.00	\$5,974.00	\$5,974.00	\$5,974.00	\$94,026.00	
2511	Productos químicos básicos	\$0.00	\$100,000.00	\$100,000.00	\$5,974.00	\$5,974.00	\$5,974.00	\$94,026.00	
2520	Fertilizantes, pesticidas y otros agroquímicos	\$0.00	\$4,157.20	\$4,157.20	\$0.00	\$0.00	\$0.00	\$4,157.20	
2521	Fertilizantes, pesticidas y otros agroquímicos	\$0.00	\$4,157.20	\$4,157.20	\$0.00	\$0.00	\$0.00	\$4,157.20	
2530	Medicinas y productos farmacéuticos	\$0.00	\$21,250.55	\$21,250.55	\$6,059.01	\$6,059.01	\$6,059.01	\$15,191.54	
2531	Medicinas y productos farmacéuticos	\$0.00	\$21,250.55	\$21,250.55	\$6,059.01	\$6,059.01	\$6,059.01	\$15,191.54	
2540	Materiales, accesorios y suministros médicos	\$0.00	\$11,678.30	\$11,678.30	\$6,284.30	\$6,284.30	\$6,284.30	\$5,394.00	
2541	Materiales, accesorios y suministros médicos	\$0.00	\$11,678.30	\$11,678.30	\$6,284.30	\$6,284.30	\$6,284.30	\$5,394.00	
2550	Materiales, accesorios y suministros de laboratorio	\$0.00	\$230,017.58	\$230,017.58	\$84,032.81	\$84,032.81	\$84,032.81	\$145,984.77	
2551	Materiales, accesorios y suministros de laboratorio	\$0.00	\$230,017.58	\$230,017.58	\$84,032.81	\$84,032.81	\$84,032.81	\$145,984.77	
2590	Otros productos químicos	\$0.00	\$11,527.23	\$11,527.23	\$0.00	\$0.00	\$0.00	\$11,527.23	
2591	Otros productos químicos	\$0.00	\$11,527.23	\$11,527.23	\$0.00	\$0.00	\$0.00	\$11,527.23	
2600	COMBUSTIBLES, LUBRICANTES Y ADITIVOS	\$0.00	\$329,500.00	\$329,500.00	\$233,034.21	\$233,034.21	\$233,034.21	\$96,465.79	
2610	Combustibles, lubricantes y aditivos	\$0.00	\$329,500.00	\$329,500.00	\$233,034.21	\$233,034.21	\$233,034.21	\$96,465.79	
2611	Combustibles, lubricantes y aditivos	\$0.00	\$329,500.00	\$329,500.00	\$233,034.21	\$233,034.21	\$233,034.21	\$96,465.79	
2700	VESTUARIO, BLANCOS, PRENDAS DE PROTECCIÓN Y ARTÍCULOS DEPORTIVOS	\$0.00	\$302,697.65	\$302,697.65	\$197,508.85	\$197,508.85	\$197,508.85	\$105,188.80	
2710	Vestuario y uniformes	\$0.00	\$177,403.69	\$177,403.69	\$172,667.45	\$172,667.45	\$172,667.45	\$4,736.24	

Universidad Tecnológica de San Juan del Río
Estado Analítico del Ejercicio del Presupuesto por Capítulo del Gasto Del 1 de Enero al 30 de Septiembre de 2022
F.Financiamiento: 1501

Partida	Concepto	Egresos			Egresos			Pagado	Subejercicio
		Aprobado	Ampliaciones / (Reducciones)	Modificado	Comprometido	Devengado	Egresos Ejercido		
2711	Vestuario y uniformes	\$0.00	\$177,403.69	\$177,403.69	\$172,667.45	\$172,667.45	\$172,667.45	\$4,736.24	
2720	Prendas de seguridad y protección personal	\$0.00	\$100,004.56	\$100,004.56	\$2,552.00	\$2,552.00	\$2,552.00	\$97,452.56	
2721	Prendas de seguridad y protección personal	\$0.00	\$100,004.56	\$100,004.56	\$2,552.00	\$2,552.00	\$2,552.00	\$97,452.56	
2730	Artículos deportivos	\$0.00	\$25,289.40	\$25,289.40	\$22,289.40	\$22,289.40	\$22,289.40	\$3,000.00	
2731	Artículos deportivos	\$0.00	\$25,289.40	\$25,289.40	\$22,289.40	\$22,289.40	\$22,289.40	\$3,000.00	
2900	HERRAMIENTAS, REFACCIONES Y ACCESORIOS MENORES	\$0.00	\$84,533.26	\$84,533.26	\$52,239.10	\$52,239.10	\$52,239.10	\$32,294.16	
2910	Herramientas menores	\$0.00	\$24,433.88	\$24,433.88	\$18,134.74	\$18,134.74	\$18,134.74	\$6,299.14	
2911	Herramientas menores	\$0.00	\$24,433.88	\$24,433.88	\$18,134.74	\$18,134.74	\$18,134.74	\$6,299.14	
2940	Refacciones y accesorios menores de equipo de cómputo y tecnologías de la información	\$0.00	\$29,299.38	\$29,299.38	\$16,547.84	\$16,547.84	\$16,547.84	\$12,751.54	
2941	Refacciones y accesorios menores de equipo de cómputo y tecnologías de la información	\$0.00	\$29,299.38	\$29,299.38	\$16,547.84	\$16,547.84	\$16,547.84	\$12,751.54	
2960	Refacciones y accesorios menores de equipo de transporte	\$0.00	\$25,000.00	\$25,000.00	\$11,756.52	\$11,756.52	\$11,756.52	\$13,243.48	
2961	Refacciones y accesorios menores de equipo de transporte	\$0.00	\$25,000.00	\$25,000.00	\$11,756.52	\$11,756.52	\$11,756.52	\$13,243.48	
2990	Refacciones y accesorios menores otros bienes muebles	\$0.00	\$5,800.00	\$5,800.00	\$5,800.00	\$5,800.00	\$5,800.00	\$0.00	
2991	Refacciones y accesorios menores otros bienes muebles	\$0.00	\$5,800.00	\$5,800.00	\$5,800.00	\$5,800.00	\$5,800.00	\$0.00	
3000	SERVICIOS GENERALES	\$3,803,229.00	-\$900,120.21	\$2,903,108.79	\$983,600.65	\$976,100.65	\$976,100.65	\$1,927,008.14	
3100	SERVICIOS BASICOS	\$1,600,000.00	-\$660,876.82	\$939,123.18	\$235,846.50	\$235,846.50	\$235,846.50	\$703,276.68	
3110	Energía eléctrica	\$0.00	\$676,918.00	\$676,918.00	\$194,256.00	\$194,256.00	\$194,256.00	\$482,662.00	
3111	Energía eléctrica	\$0.00	\$676,918.00	\$676,918.00	\$194,256.00	\$194,256.00	\$194,256.00	\$482,662.00	
3130	Agua	\$0.00	\$149,804.12	\$149,804.12	\$41,590.50	\$41,590.50	\$41,590.50	\$108,213.62	
3131	Agua	\$0.00	\$149,804.12	\$149,804.12	\$41,590.50	\$41,590.50	\$41,590.50	\$108,213.62	
3140	Telefonía tradicional	\$0.00	\$45,578.36	\$45,578.36	\$0.00	\$0.00	\$0.00	\$45,578.36	
3141	Telefonía tradicional	\$0.00	\$45,578.36	\$45,578.36	\$0.00	\$0.00	\$0.00	\$45,578.36	
3170	Servicios de acceso de Internet, redes y procesamiento de información	\$1,600,000.00	-\$1,533,177.30	\$66,822.70	\$0.00	\$0.00	\$0.00	\$66,822.70	
3171	Servicios de acceso de Internet, redes y procesamiento de información	\$1,600,000.00	-\$1,533,177.30	\$66,822.70	\$0.00	\$0.00	\$0.00	\$66,822.70	
3200	SERVICIOS DE ARRENDAMIENTO	\$1,230,000.00	-\$510,770.89	\$719,229.11	\$286,834.79	\$279,334.79	\$279,334.79	\$439,894.32	
3220	Arrendamiento de edificios	\$0.00	\$40,000.00	\$40,000.00	\$15,000.00	\$15,000.00	\$15,000.00	\$32,500.00	
3221	Arrendamiento de edificios	\$0.00	\$40,000.00	\$40,000.00	\$15,000.00	\$15,000.00	\$15,000.00	\$32,500.00	
3250	Arrendamiento de equipo de transporte	\$0.00	\$8,120.00	\$8,120.00	\$4,060.00	\$4,060.00	\$4,060.00	\$4,060.00	
3251	Arrendamiento de equipo de transporte	\$0.00	\$8,120.00	\$8,120.00	\$4,060.00	\$4,060.00	\$4,060.00	\$4,060.00	
3270	Arrendamiento de activos intangibles	\$1,230,000.00	-\$558,890.89	\$671,109.11	\$4,060.00	\$4,060.00	\$4,060.00	\$403,334.32	
3271	Arrendamiento de activos intangibles	\$1,230,000.00	-\$558,890.89	\$671,109.11	\$4,060.00	\$4,060.00	\$4,060.00	\$403,334.32	

Universidad Tecnológica de San Juan del Río
Estado Analítico del Ejercicio del Presupuesto por Capítulo del Gasto Del 1 de Enero al 30 de Septiembre de 2022
F.Financiamiento: 1501

Partida	Concepto	Egresos					Egresos			Subejercicio
		Aprobado	Ampliaciones / (Reducciones)	Modificado	Comprometido	Devengado	Ejercido	Pagado		
3531	Instalación, reparación y mantenimiento de equipo de cómputo y tecnologías de la información	\$0.00	\$2,900.00	\$2,900.00	\$2,900.00	\$2,900.00	\$2,900.00	\$2,900.00	\$0.00	
3540	Instalación, reparación y mantenimiento de equipo e instrumental médico y de laboratorio	\$0.00	\$33,421.65	\$33,421.65	\$0.00	\$0.00	\$0.00	\$0.00	\$33,421.65	
3541	Instalación, reparación y mantenimiento de equipo e instrumental médico y de laboratorio	\$0.00	\$33,421.65	\$33,421.65	\$0.00	\$0.00	\$0.00	\$0.00	\$33,421.65	
3550	Reparación y mantenimiento de equipo de transporte	\$0.00	\$59,940.09	\$59,940.09	\$27,021.08	\$27,021.08	\$27,021.08	\$27,021.08	\$32,919.01	
3551	Reparación y mantenimiento de equipo de transporte	\$0.00	\$59,940.09	\$59,940.09	\$27,021.08	\$27,021.08	\$27,021.08	\$27,021.08	\$32,919.01	
3580	Servicios de limpieza y manejo de desechos	\$0.00	\$5,336.00	\$5,336.00	\$0.00	\$0.00	\$0.00	\$0.00	\$5,336.00	
3581	Servicios de limpieza y manejo de desechos	\$0.00	\$5,336.00	\$5,336.00	\$0.00	\$0.00	\$0.00	\$0.00	\$5,336.00	
3600	SERVICIOS DE COMUNICACIÓN SOCIAL Y PUBLICIDAD	\$0.00	\$127,700.80	\$127,700.80	\$21,257.00	\$21,257.00	\$21,257.00	\$21,257.00	\$106,443.80	
3610	Difusión por radio, televisión y otros medios de mensajes sobre programas y actividades gubernamentales	\$0.00	\$127,700.80	\$127,700.80	\$21,257.00	\$21,257.00	\$21,257.00	\$21,257.00	\$106,443.80	
3611	Difusión por radio, televisión y otros medios de mensajes sobre programas y actividades gubernamentales	\$0.00	\$127,700.80	\$127,700.80	\$21,257.00	\$21,257.00	\$21,257.00	\$21,257.00	\$106,443.80	
3700	SERVICIOS DE TRASLADOS Y VIÁTICOS	\$0.00	\$30,000.00	\$30,000.00	\$0.00	\$0.00	\$0.00	\$0.00	\$30,000.00	
3750	Viáticos en el país	\$0.00	\$30,000.00	\$30,000.00	\$0.00	\$0.00	\$0.00	\$0.00	\$30,000.00	
3751	Viáticos en el país	\$0.00	\$30,000.00	\$30,000.00	\$0.00	\$0.00	\$0.00	\$0.00	\$30,000.00	
3800	SERVICIOS OFICIALES	\$63,229.00	-\$43,229.00	\$20,000.00	\$0.00	\$0.00	\$0.00	\$0.00	\$20,000.00	
3820	Gastos de orden social y cultural	\$63,229.00	-\$63,229.00	\$0.00	\$0.00	\$0.00	\$0.00	\$0.00	\$0.00	
3821	Gastos de orden social y cultural	\$63,229.00	-\$63,229.00	\$0.00	\$0.00	\$0.00	\$0.00	\$0.00	\$0.00	
3830	Congresos y convenciones	\$0.00	\$20,000.00	\$20,000.00	\$0.00	\$0.00	\$0.00	\$0.00	\$20,000.00	
3831	Congresos y convenciones	\$0.00	\$20,000.00	\$20,000.00	\$0.00	\$0.00	\$0.00	\$0.00	\$20,000.00	
Total		\$41,664,606.00	\$1,031,551.00	\$42,696,157.00	\$39,580,196.47	\$20,147,279.18	\$20,147,279.18	\$20,147,279.18	\$22,548,877.82	



M. en A.P. Fernando Ferrusca Ortiz
Rector



C. Priv. Wendy América Maldonado Morales
Encargada de Despacho de Dirección de Administración y Finanzas

Universidad Tecnológica de San Juan del Río
Análisis del Ejercicio del Presupuesto por Capítulo del Gasto Del 1 de Enero al 30 de Septiembre de 2022
F. Financiamiento: 1601

Partida	Concepto	Egresos			Egresos			Pagado	Subejercicio
		Aprobado	Ampliaciones / (Reducciones)	Modificado	Comprometido	Devengado	Egresos Ejercido		
1000	SERVICIOS PERSONALES	\$90,822,650.00	-\$9,984,655.16	\$80,837,994.84	\$77,831,877.78	\$53,965,962.18	\$53,965,962.18	\$53,965,962.18	\$26,872,032.66
1100	REMUNERACIONES AL PERSONAL DE	\$42,508,670.00	-\$8,660,858.22	\$33,847,811.78	\$33,535,043.62	\$29,637,869.89	\$29,637,869.89	\$29,637,869.89	\$4,209,941.89
1130	Sueldos base al personal permanente	\$42,508,670.00	-\$8,660,858.22	\$33,847,811.78	\$33,535,043.62	\$29,637,869.89	\$29,637,869.89	\$29,637,869.89	\$4,209,941.89
1131	Sueldos base al personal permanente	\$42,508,670.00	-\$8,660,858.22	\$33,847,811.78	\$33,535,043.62	\$29,637,869.89	\$29,637,869.89	\$29,637,869.89	\$4,209,941.89
1200	REMUNERACIONES AL PERSONAL DE	\$0.00	\$700,764.71	\$700,764.71	\$700,762.11	\$307,861.06	\$307,861.06	\$307,861.06	\$392,903.65
1220	Sueldos base al personal eventual	\$0.00	\$700,764.71	\$700,764.71	\$700,762.11	\$307,861.06	\$307,861.06	\$307,861.06	\$392,903.65
1221	Sueldos base al personal eventual	\$0.00	\$700,764.71	\$700,764.71	\$700,762.11	\$307,861.06	\$307,861.06	\$307,861.06	\$392,903.65
1300	REMUNERACIONES ADICIONALES Y	\$15,484,274.00	-\$1,940,000.00	\$13,544,274.00	\$13,531,207.40	\$4,455,424.40	\$4,455,424.40	\$4,455,424.40	\$9,088,849.60
1310	Primas por años de servicios efectivos prestados	\$3,548,212.94	\$30,000.00	\$3,578,212.94	\$3,578,212.94	\$2,865,979.10	\$2,865,979.10	\$2,865,979.10	\$712,233.84
1311	Primas por años de servicios efectivos prestados	\$3,548,212.94	\$30,000.00	\$3,578,212.94	\$3,578,212.94	\$2,865,979.10	\$2,865,979.10	\$2,865,979.10	\$712,233.84
1320	Primas de vacaciones, dominical y gratificación	\$11,936,061.06	-\$1,970,000.00	\$9,966,061.06	\$9,952,994.46	\$1,589,445.30	\$1,589,445.30	\$1,589,445.30	\$8,376,615.76
1321	Primas de vacaciones, dominical y gratificación	\$11,936,061.06	-\$1,970,000.00	\$9,966,061.06	\$9,952,994.46	\$1,589,445.30	\$1,589,445.30	\$1,589,445.30	\$8,376,615.76
1400	SEGURIDAD SOCIAL	\$9,473,068.00	-\$378,772.55	\$9,094,295.45	\$8,149,635.79	\$6,469,142.43	\$6,469,142.43	\$6,469,142.43	\$2,625,153.02
1410	Aportaciones de seguridad social	\$5,630,781.70	\$920,099.66	\$6,550,881.36	\$6,365,852.25	\$5,034,481.08	\$5,034,481.08	\$5,034,481.08	\$1,516,400.28
1411	Aportaciones de seguridad social	\$5,630,781.70	\$920,099.66	\$6,550,881.36	\$6,365,852.25	\$5,034,481.08	\$5,034,481.08	\$5,034,481.08	\$1,516,400.28
1430	Aportaciones al sistema para el retiro	\$3,441,633.88	-\$1,243,872.21	\$2,197,761.67	\$1,442,406.42	\$1,093,284.23	\$1,093,284.23	\$1,093,284.23	\$1,104,477.44
1431	Aportaciones al sistema para el retiro	\$3,441,633.88	-\$1,243,872.21	\$2,197,761.67	\$1,442,406.42	\$1,093,284.23	\$1,093,284.23	\$1,093,284.23	\$1,104,477.44
1440	Aportaciones para seguros	\$400,652.42	-\$55,000.00	\$345,652.42	\$341,377.12	\$341,377.12	\$341,377.12	\$341,377.12	\$4,275.30
1441	Aportaciones para seguros	\$400,652.42	-\$55,000.00	\$345,652.42	\$341,377.12	\$341,377.12	\$341,377.12	\$341,377.12	\$4,275.30
1500	OTRAS PRESTACIONES SOCIALES Y	\$15,057,815.00	\$2,018,210.90	\$17,076,025.90	\$17,068,161.86	\$10,390,656.58	\$10,390,656.58	\$10,390,656.58	\$6,685,369.32
1520	Indemnizaciones	\$1,267,541.38	\$0.00	\$1,267,541.38	\$1,259,677.34	\$1,259,677.34	\$1,259,677.34	\$1,259,677.34	\$7,864.04
1521	Indemnizaciones	\$1,267,541.38	\$0.00	\$1,267,541.38	\$1,259,677.34	\$1,259,677.34	\$1,259,677.34	\$1,259,677.34	\$7,864.04
1540	Prestaciones contractuales	\$13,790,273.62	\$2,018,210.90	\$15,808,484.52	\$15,808,484.52	\$9,130,979.24	\$9,130,979.24	\$9,130,979.24	\$6,677,505.28
1541	Prestaciones contractuales	\$13,790,273.62	\$2,018,210.90	\$15,808,484.52	\$15,808,484.52	\$9,130,979.24	\$9,130,979.24	\$9,130,979.24	\$6,677,505.28
1600	PREVISIONES	\$4,372,756.00	-\$2,645,000.00	\$1,727,756.00	\$0.00	\$0.00	\$0.00	\$0.00	\$1,727,756.00
1610	Previsiones de carácter laboral, económica y de	\$4,372,756.00	-\$2,645,000.00	\$1,727,756.00	\$0.00	\$0.00	\$0.00	\$0.00	\$1,727,756.00
1611	Previsiones de carácter laboral, económica y de	\$4,372,756.00	-\$2,645,000.00	\$1,727,756.00	\$0.00	\$0.00	\$0.00	\$0.00	\$1,727,756.00
1700	PAGO DE ESTIMULOS A SERVIDORES	\$3,926,067.00	\$921,000.00	\$4,847,067.00	\$4,847,067.00	\$2,705,007.82	\$2,705,007.82	\$2,705,007.82	\$2,142,059.18
1710	Estímulos	\$3,926,067.00	\$921,000.00	\$4,847,067.00	\$4,847,067.00	\$2,705,007.82	\$2,705,007.82	\$2,705,007.82	\$2,142,059.18
1711	Estímulos	\$3,926,067.00	\$921,000.00	\$4,847,067.00	\$4,847,067.00	\$2,705,007.82	\$2,705,007.82	\$2,705,007.82	\$2,142,059.18
2000	MATERIALES Y SUMINISTROS	\$0.00	\$1,916,173.21	\$1,916,173.21	\$815,012.86	\$815,012.86	\$815,012.86	\$815,012.86	\$1,101,160.35
2100	MATERIALES DE ADMINISTRACIÓN; EMISION	\$0.00	\$465,357.11	\$465,357.11	\$53,590.46	\$53,590.46	\$53,590.46	\$53,590.46	\$417,766.65
2110	Materiales, útiles y equipos menores de oficina	\$0.00	\$23,863.20	\$23,863.20	\$4,744.40	\$4,744.40	\$4,744.40	\$4,744.40	\$19,118.80

Universidad Tecnológica de San Juan del Río
Análisis del Ejercicio del Presupuesto por Capítulo del Gasto Del 1 de Enero al 30 de Septiembre de 2022
F. Financiamiento: 1601

Partida	Concepto	Egresos					Pagado	Subejercicio
		Aprobado	Ampliaciones / (Reducciones)	Modificado	Comprometido	Devengado		
2111	Materiales, útiles y equipos menores de oficina	\$0.00	\$23,863.20	\$23,863.20	\$4,744.40	\$4,744.40	\$4,744.40	\$19,118.80
2120	Materiales y útiles de impresión y reproducción	\$0.00	\$170,000.00	\$170,000.00	\$0.00	\$0.00	\$0.00	\$170,000.00
2121	Materiales y útiles de impresión y reproducción	\$0.00	\$170,000.00	\$170,000.00	\$0.00	\$0.00	\$0.00	\$170,000.00
2140	Materiales, útiles y equipos menores de	\$0.00	\$127,063.81	\$127,063.81	\$23,315.98	\$23,315.98	\$23,315.98	\$103,747.83
2141	Materiales, útiles y equipos menores de	\$0.00	\$127,063.81	\$127,063.81	\$23,315.98	\$23,315.98	\$23,315.98	\$103,747.83
2150	Material impreso e información digital	\$0.00	\$126,309.23	\$126,309.23	\$25,530.08	\$25,530.08	\$25,530.08	\$100,779.15
2151	Material impreso e información digital	\$0.00	\$126,309.23	\$126,309.23	\$25,530.08	\$25,530.08	\$25,530.08	\$100,779.15
2170	Materiales y útiles de enseñanza	\$0.00	\$18,120.87	\$18,120.87	\$0.00	\$0.00	\$0.00	\$18,120.87
2171	Materiales y útiles de enseñanza	\$0.00	\$18,120.87	\$18,120.87	\$0.00	\$0.00	\$0.00	\$18,120.87
2400	MATERIALES Y ARTÍCULOS DE CONSTRUCCIÓN Y DE REPARACIÓN	\$0.00	\$355,454.33	\$355,454.33	\$176,290.11	\$176,290.11	\$176,290.11	\$179,164.22
2410	Productos minerales no metálicos	\$0.00	\$6,496.00	\$6,496.00	\$3,248.00	\$3,248.00	\$3,248.00	\$3,248.00
2411	Productos minerales no metálicos	\$0.00	\$6,496.00	\$6,496.00	\$3,248.00	\$3,248.00	\$3,248.00	\$3,248.00
2420	Cemento y productos de concreto	\$0.00	\$4,012.50	\$4,012.50	\$0.00	\$0.00	\$0.00	\$4,012.50
2421	Cemento y productos de concreto	\$0.00	\$4,012.50	\$4,012.50	\$0.00	\$0.00	\$0.00	\$4,012.50
2460	Material eléctrico y electrónico	\$0.00	\$162,776.63	\$162,776.63	\$59,532.43	\$59,532.43	\$59,532.43	\$103,244.20
2461	Material eléctrico y electrónico	\$0.00	\$162,776.63	\$162,776.63	\$59,532.43	\$59,532.43	\$59,532.43	\$103,244.20
2480	Materiales complementarios	\$0.00	\$172,169.20	\$172,169.20	\$109,159.67	\$109,159.67	\$109,159.67	\$63,009.53
2481	Materiales complementarios	\$0.00	\$172,169.20	\$172,169.20	\$109,159.67	\$109,159.67	\$109,159.67	\$63,009.53
2490	Otros materiales y artículos de construcción y	\$0.00	\$10,000.00	\$10,000.00	\$4,350.01	\$4,350.01	\$4,350.01	\$5,649.99
2491	Otros materiales y artículos de construcción y	\$0.00	\$10,000.00	\$10,000.00	\$4,350.01	\$4,350.01	\$4,350.01	\$5,649.99
2500	PRODUCTOS QUÍMICOS, FARMACÉUTICOS Y	\$0.00	\$378,630.86	\$378,630.86	\$102,350.12	\$102,350.12	\$102,350.12	\$276,280.74
2510	Productos químicos básicos	\$0.00	\$100,000.00	\$100,000.00	\$5,974.00	\$5,974.00	\$5,974.00	\$94,026.00
2511	Productos químicos básicos	\$0.00	\$100,000.00	\$100,000.00	\$5,974.00	\$5,974.00	\$5,974.00	\$94,026.00
2520	Fertilizantes, pesticidas y otros agroquímicos	\$0.00	\$4,157.20	\$4,157.20	\$0.00	\$0.00	\$0.00	\$4,157.20
2521	Fertilizantes, pesticidas y otros agroquímicos	\$0.00	\$4,157.20	\$4,157.20	\$0.00	\$0.00	\$0.00	\$4,157.20
2530	Medicinas y productos farmacéuticos	\$0.00	\$21,250.55	\$21,250.55	\$6,059.01	\$6,059.01	\$6,059.01	\$15,191.54
2531	Medicinas y productos farmacéuticos	\$0.00	\$21,250.55	\$21,250.55	\$6,059.01	\$6,059.01	\$6,059.01	\$15,191.54
2540	Materiales, accesorios y suministros médicos	\$0.00	\$11,678.30	\$11,678.30	\$6,284.30	\$6,284.30	\$6,284.30	\$5,394.00
2541	Materiales, accesorios y suministros médicos	\$0.00	\$11,678.30	\$11,678.30	\$6,284.30	\$6,284.30	\$6,284.30	\$5,394.00
2550	Materiales, accesorios y suministros de	\$0.00	\$230,017.58	\$230,017.58	\$84,032.81	\$84,032.81	\$84,032.81	\$145,984.77
2551	Materiales, accesorios y suministros de	\$0.00	\$230,017.58	\$230,017.58	\$84,032.81	\$84,032.81	\$84,032.81	\$145,984.77
2590	Otros productos químicos	\$0.00	\$11,527.23	\$11,527.23	\$0.00	\$0.00	\$0.00	\$11,527.23
2591	Otros productos químicos	\$0.00	\$11,527.23	\$11,527.23	\$0.00	\$0.00	\$0.00	\$11,527.23

Universidad Tecnológica de San Juan del Río
San Juan del Río tado Analítico del Ejercicio del Presupuesto por Capítulo del Gasto Del 1 de Enero al 30 de Septiembre de 2022
F. Financiamiento: 1601

Partida	Concepto	Egresos			Egresos			Pagado	Subejercicio
		Aprobado	Ampliaciones / (Reducciones)	Modificado	Comprometido	Devengado	Egresos Ejercido		
2600	COMBUSTIBLES, LUBRICANTES Y ADITIVOS	\$0.00	\$329,500.00	\$329,500.00	\$233,034.22	\$233,034.22	\$233,034.22	\$233,034.22	\$96,465.78
2610	Combustibles, lubricantes y aditivos	\$0.00	\$329,500.00	\$329,500.00	\$233,034.22	\$233,034.22	\$233,034.22	\$233,034.22	\$96,465.78
2611	Combustibles, lubricantes y aditivos	\$0.00	\$329,500.00	\$329,500.00	\$233,034.22	\$233,034.22	\$233,034.22	\$233,034.22	\$96,465.78
2700	VESTUARIO, BLANCOS, PRENDAS DE VESTUARIO Y UNIFORMES	\$0.00	\$302,697.65	\$302,697.65	\$197,508.85	\$197,508.85	\$197,508.85	\$197,508.85	\$105,188.80
2710	Vestuario y uniformes	\$0.00	\$177,403.69	\$177,403.69	\$172,667.45	\$172,667.45	\$172,667.45	\$172,667.45	\$4,736.24
2711	Vestuario y uniformes	\$0.00	\$177,403.69	\$177,403.69	\$172,667.45	\$172,667.45	\$172,667.45	\$172,667.45	\$4,736.24
2720	Prendas de seguridad y protección personal	\$0.00	\$100,004.56	\$100,004.56	\$2,552.00	\$2,552.00	\$2,552.00	\$2,552.00	\$97,452.56
2721	Prendas de seguridad y protección personal	\$0.00	\$100,004.56	\$100,004.56	\$2,552.00	\$2,552.00	\$2,552.00	\$2,552.00	\$97,452.56
2730	Artículos deportivos	\$0.00	\$25,289.40	\$25,289.40	\$22,289.40	\$22,289.40	\$22,289.40	\$22,289.40	\$3,000.00
2731	Artículos deportivos	\$0.00	\$25,289.40	\$25,289.40	\$22,289.40	\$22,289.40	\$22,289.40	\$22,289.40	\$3,000.00
2900	HERRAMIENTAS, REFACCIONES Y ACCESORIOS MENORES	\$0.00	\$84,533.26	\$84,533.26	\$52,239.10	\$52,239.10	\$52,239.10	\$52,239.10	\$32,294.16
2910	Herramientas menores	\$0.00	\$24,433.88	\$24,433.88	\$18,134.74	\$18,134.74	\$18,134.74	\$18,134.74	\$6,299.14
2911	Herramientas menores	\$0.00	\$24,433.88	\$24,433.88	\$18,134.74	\$18,134.74	\$18,134.74	\$18,134.74	\$6,299.14
2940	Refacciones y accesorios menores de equipo de transporte	\$0.00	\$29,299.38	\$29,299.38	\$16,547.84	\$16,547.84	\$16,547.84	\$16,547.84	\$12,751.54
2941	Refacciones y accesorios menores de equipo de transporte	\$0.00	\$29,299.38	\$29,299.38	\$16,547.84	\$16,547.84	\$16,547.84	\$16,547.84	\$12,751.54
2960	Refacciones y accesorios menores de equipo de transporte	\$0.00	\$25,000.00	\$25,000.00	\$11,756.52	\$11,756.52	\$11,756.52	\$11,756.52	\$13,243.48
2961	Refacciones y accesorios menores de equipo de transporte	\$0.00	\$25,000.00	\$25,000.00	\$11,756.52	\$11,756.52	\$11,756.52	\$11,756.52	\$13,243.48
2990	Refacciones y accesorios menores otros bienes muebles	\$0.00	\$5,800.00	\$5,800.00	\$5,800.00	\$5,800.00	\$5,800.00	\$5,800.00	\$0.00
2991	Refacciones y accesorios menores otros bienes muebles	\$0.00	\$5,800.00	\$5,800.00	\$5,800.00	\$5,800.00	\$5,800.00	\$5,800.00	\$0.00
3000	SERVICIOS GENERALES	\$5,706,685.80	\$12,572,870.92	\$18,279,556.72	\$12,586,376.01	\$12,516,236.01	\$12,516,236.01	\$12,516,236.01	\$5,763,320.71
3100	SERVICIOS BÁSICOS	\$1,576,917.00	\$1,254,351.84	\$2,831,268.84	\$1,355,513.51	\$1,355,513.51	\$1,355,513.51	\$1,355,513.51	\$1,475,755.33
3110	Energía eléctrica	\$0.00	\$676,918.00	\$676,918.00	\$194,256.00	\$194,256.00	\$194,256.00	\$194,256.00	\$482,662.00
3111	Energía eléctrica	\$0.00	\$676,918.00	\$676,918.00	\$194,256.00	\$194,256.00	\$194,256.00	\$194,256.00	\$482,662.00
3130	Agua	\$275,625.00	-\$195.88	\$275,429.12	\$71,558.07	\$71,558.07	\$71,558.07	\$71,558.07	\$203,871.05
3131	Agua	\$275,625.00	-\$195.88	\$275,429.12	\$71,558.07	\$71,558.07	\$71,558.07	\$71,558.07	\$203,871.05
3140	Telefonía tradicional	\$1,051,245.00	\$60,807.02	\$1,112,052.02	\$477,147.44	\$477,147.44	\$477,147.44	\$477,147.44	\$634,904.58
3141	Telefonía tradicional	\$1,051,245.00	\$60,807.02	\$1,112,052.02	\$477,147.44	\$477,147.44	\$477,147.44	\$477,147.44	\$634,904.58
3170	Servicios de acceso de Internet, redes y procesamiento de información	\$250,047.00	\$516,822.70	\$766,869.70	\$612,552.00	\$612,552.00	\$612,552.00	\$612,552.00	\$154,317.70
3171	Servicios de acceso de Internet, redes y procesamiento de información	\$250,047.00	\$516,822.70	\$766,869.70	\$612,552.00	\$612,552.00	\$612,552.00	\$612,552.00	\$154,317.70
3200	SERVICIOS DE ARRENDAMIENTO	\$400,000.00	\$1,014,143.57	\$1,414,143.57	\$324,395.48	\$324,395.48	\$324,395.48	\$324,395.48	\$1,097,248.09
3220	Arrendamiento de edificios	\$0.00	\$40,000.00	\$40,000.00	\$7,500.00	\$7,500.00	\$7,500.00	\$7,500.00	\$32,500.00
3221	Arrendamiento de edificios	\$0.00	\$40,000.00	\$40,000.00	\$7,500.00	\$7,500.00	\$7,500.00	\$7,500.00	\$32,500.00
3250	Arrendamiento de equipo de transporte	\$400,000.00	\$58,120.00	\$458,120.00	\$40,728.01	\$40,728.01	\$40,728.01	\$40,728.01	\$417,391.99

Universidad Tecnológica de San Juan del Río
Análisis del Ejercicio del Presupuesto por Capítulo del Gasto Del 1 de Enero al 30 de Septiembre de 2022
F. Financiamiento: 1601

Partida	Concepto	Egresos					Pagado	Subejercicio
		Aprobado	Ampliaciones / (Reducciones)	Modificado	Comprometido	Devengado		
3251	Arrendamiento de equipo de transporte	\$400,000.00	\$58,120.00	\$458,120.00	\$40,728.01	\$40,728.01	\$40,728.01	\$417,391.99
3270	Arrendamiento de activos intangibles	\$0.00	\$916,023.57	\$916,023.57	\$268,667.47	\$268,667.47	\$268,667.47	\$647,356.10
3271	Arrendamiento de activos intangibles	\$0.00	\$916,023.57	\$916,023.57	\$268,667.47	\$268,667.47	\$268,667.47	\$647,356.10
3300	SERVICIOS PROFESIONALES, CIENTÍFICOS, TÉCNICOS Y OTROS SERVICIOS	\$3,183,855.16	\$4,995,814.26	\$8,179,669.42	\$6,766,388.21	\$6,703,748.21	\$6,703,748.21	\$1,475,921.21
3310	Servicios legales, de contabilidad, auditoría y relacionados	\$0.00	\$45,689.22	\$45,689.22	\$40,844.78	\$40,844.78	\$40,844.78	\$4,844.44
3311	Servicios legales, de contabilidad, auditoría y relacionados	\$0.00	\$45,689.22	\$45,689.22	\$40,844.78	\$40,844.78	\$40,844.78	\$4,844.44
3330	Servicios de consultoría administrativa, procesos, técnica y en tecnologías de la información	\$0.00	\$4,683,434.54	\$4,683,434.54	\$4,585,127.35	\$4,522,487.35	\$4,522,487.35	\$160,947.19
3331	Servicios de consultoría administrativa, procesos, técnica y en tecnologías de la información	\$0.00	\$4,683,434.54	\$4,683,434.54	\$4,585,127.35	\$4,522,487.35	\$4,522,487.35	\$160,947.19
3340	Servicios de capacitación	\$0.00	\$558,128.06	\$558,128.06	\$148,919.06	\$148,919.06	\$148,919.06	\$409,209.00
3341	Servicios de capacitación	\$0.00	\$558,128.06	\$558,128.06	\$148,919.06	\$148,919.06	\$148,919.06	\$409,209.00
3350	Servicios de investigación científica y desarrollo	\$0.00	\$70,000.00	\$70,000.00	\$0.00	\$0.00	\$0.00	\$70,000.00
3351	Servicios de investigación científica y desarrollo	\$0.00	\$70,000.00	\$70,000.00	\$0.00	\$0.00	\$0.00	\$70,000.00
3360	Servicios de apoyo administrativo, traducción, fotocopiado e impresión	\$463,050.00	\$135,803.58	\$598,853.58	\$424,105.08	\$424,105.08	\$424,105.08	\$174,748.50
3361	Servicios de apoyo administrativo, fotocopiado e impresión	\$463,050.00	\$91,939.30	\$554,989.30	\$388,740.80	\$388,740.80	\$388,740.80	\$166,248.50
3362	Impresiones de documentos oficiales para la prestación de servicios públicos	\$0.00	\$43,864.28	\$43,864.28	\$35,364.28	\$35,364.28	\$35,364.28	\$8,500.00
3380	Servicios de vigilancia	\$1,638,398.00	-\$42,972.00	\$1,595,426.00	\$1,191,621.60	\$1,191,621.60	\$1,191,621.60	\$403,804.40
3381	Servicios de vigilancia	\$1,638,398.00	-\$42,972.00	\$1,595,426.00	\$1,191,621.60	\$1,191,621.60	\$1,191,621.60	\$403,804.40
3390	Servicios profesionales, científicos y técnicos integrales	\$1,082,407.16	-\$454,269.14	\$628,138.02	\$375,770.34	\$375,770.34	\$375,770.34	\$252,367.68
3391	Servicios profesionales, científicos y técnicos integrales	\$1,082,407.16	-\$454,269.14	\$628,138.02	\$375,770.34	\$375,770.34	\$375,770.34	\$252,367.68
3400	SERVICIOS FINANCIEROS, BANCARIOS Y COMERCIALES	\$88,847.42	\$199,588.15	\$288,435.57	\$284,051.07	\$284,051.07	\$284,051.07	\$4,384.50
3410	Servicios financieros y bancarios	\$0.00	\$5,326.85	\$5,326.85	\$1,607.29	\$1,607.29	\$1,607.29	\$3,719.56
3411	Servicios financieros y bancarios	\$0.00	\$5,326.85	\$5,326.85	\$1,607.29	\$1,607.29	\$1,607.29	\$3,719.56
3450	Seguro de bienes patrimoniales	\$88,847.42	\$194,152.58	\$283,000.00	\$282,335.06	\$282,335.06	\$282,335.06	\$664.94
3451	Seguro de bienes patrimoniales	\$88,847.42	\$194,152.58	\$283,000.00	\$282,335.06	\$282,335.06	\$282,335.06	\$664.94
3470	Fletes y maniobras	\$0.00	\$108.72	\$108.72	\$108.72	\$108.72	\$108.72	\$0.00
3471	Fletes y maniobras	\$0.00	\$108.72	\$108.72	\$108.72	\$108.72	\$108.72	\$0.00
3500	SERVICIOS DE INSTALACIÓN, REPARACIÓN, MANTENIMIENTO Y CONSERVACIÓN	\$457,066.22	\$4,931,272.30	\$5,388,338.52	\$3,834,770.74	\$3,834,770.74	\$3,834,770.74	\$1,553,567.78

Universidad Tecnológica de San Juan del Río
Análisis del Ejercicio del Presupuesto por Capítulo del Gasto Del 1 de Enero al 30 de Septiembre de 2022
F. Financiamiento: 1601

Partida	Concepto	Egresos			Egresos			Pagado	Subejercicio
		Aprobado	Ampliaciones / (Reducciones)	Modificado	Comprometido	Devengado	Egresos Ejercido		
3510	Conservación y mantenimiento menor de inmuebles	\$0.00	\$2,520,361.98	\$2,520,361.98	\$1,845,286.32	\$1,845,286.32	\$1,845,286.32	\$675,075.66	
3511	Conservación y mantenimiento menor de inmuebles	\$0.00	\$2,520,361.98	\$2,520,361.98	\$1,845,286.32	\$1,845,286.32	\$1,845,286.32	\$675,075.66	
3530	Instalación, reparación y mantenimiento de equipo de cómputo y tecnología de la información	\$0.00	\$2,900.00	\$2,900.00	\$2,900.00	\$2,900.00	\$2,900.00	\$0.00	
3531	Instalación, reparación y mantenimiento de equipo de cómputo y tecnologías de la información	\$0.00	\$2,900.00	\$2,900.00	\$2,900.00	\$2,900.00	\$2,900.00	\$0.00	
3540	Instalación, reparación y mantenimiento de equipo e instrumental médico y de laboratorio	\$0.00	\$33,421.65	\$33,421.65	\$0.00	\$0.00	\$0.00	\$33,421.65	
3541	Instalación, reparación y mantenimiento de equipo e instrumental médico y de laboratorio	\$0.00	\$33,421.65	\$33,421.65	\$0.00	\$0.00	\$0.00	\$33,421.65	
3550	Reparación y mantenimiento de equipo de transporte	\$457,066.22	-\$264,059.91	\$193,006.31	\$66,501.01	\$66,501.01	\$66,501.01	\$126,505.30	
3551	Reparación y mantenimiento de equipo de transporte	\$457,066.22	-\$264,059.91	\$193,006.31	\$66,501.01	\$66,501.01	\$66,501.01	\$126,505.30	
3580	Servicios de limpieza y manejo de desechos	\$0.00	\$2,638,648.58	\$2,638,648.58	\$1,920,083.41	\$1,920,083.41	\$1,920,083.41	\$718,565.17	
3581	Servicios de limpieza y manejo de desechos	\$0.00	\$2,638,648.58	\$2,638,648.58	\$1,920,083.41	\$1,920,083.41	\$1,920,083.41	\$718,565.17	
3600	SERVICIOS DE COMUNICACIÓN SOCIAL Y PUBLICIDAD	\$0.00	\$127,700.80	\$127,700.80	\$21,257.00	\$21,257.00	\$21,257.00	\$106,443.80	
3610	Difusión por radio, televisión y otros medios de mensajes sobre programas y actividades gubernamentales	\$0.00	\$127,700.80	\$127,700.80	\$21,257.00	\$21,257.00	\$21,257.00	\$106,443.80	
3611	Difusión por radio, televisión y otros medios de mensajes sobre programas y actividades gubernamentales	\$0.00	\$127,700.80	\$127,700.80	\$21,257.00	\$21,257.00	\$21,257.00	\$106,443.80	
3700	SERVICIOS DE TRASLADOS Y VIÁTICOS	\$0.00	\$30,000.00	\$30,000.00	\$0.00	\$0.00	\$0.00	\$30,000.00	
3750	Viáticos en el país	\$0.00	\$30,000.00	\$30,000.00	\$0.00	\$0.00	\$0.00	\$30,000.00	
3751	Viáticos en el país	\$0.00	\$30,000.00	\$30,000.00	\$0.00	\$0.00	\$0.00	\$30,000.00	
3800	SERVICIOS OFICIALES	\$0.00	\$20,000.00	\$20,000.00	\$0.00	\$0.00	\$0.00	\$20,000.00	
3830	Congresos y convenciones	\$0.00	\$20,000.00	\$20,000.00	\$0.00	\$0.00	\$0.00	\$20,000.00	
3831	Congresos y convenciones	\$0.00	\$20,000.00	\$20,000.00	\$0.00	\$0.00	\$0.00	\$20,000.00	
4000	TRANSFERENCIAS, ASIGNACIONES, SUBSIDIOS Y OTRAS AYUDAS	\$7,811,359.20	\$2,789.10	\$7,814,148.30	\$5,747,264.85	\$4,842,237.46	\$4,842,237.46	\$2,971,910.84	
4400	AYUDAS SOCIALES	\$1,980,814.20	\$0.00	\$1,980,814.20	\$1,429,382.00	\$1,429,382.00	\$1,429,382.00	\$551,432.20	
4420	Becas y otras ayudas para programas de capacitación	\$1,980,814.20	\$0.00	\$1,980,814.20	\$1,429,382.00	\$1,429,382.00	\$1,429,382.00	\$551,432.20	
4423	BECAS TRABAJADORES E HIJOS	\$1,980,814.20	\$0.00	\$1,980,814.20	\$1,429,382.00	\$1,429,382.00	\$1,429,382.00	\$551,432.20	

Universidad Tecnológica de San Juan del Río
Análisis del Ejercicio del Presupuesto por Capítulo del Gasto Del 1 de Enero al 30 de Septiembre de 2022
F. Financiamiento: 1601

Partida	Concepto	Egresos			Egresos			Pagado	Subejercicio
		Aprobado	Ampliaciones / (Reducciones)	Modificado	Comprometido	Devengado	Egresos Ejercido		
4500	PENSIONES Y JUBILACIONES	\$5,830,545.00	\$2,789.10	\$5,833,334.10	\$4,317,882.85	\$3,412,855.46	\$3,412,855.46	\$3,412,855.46	\$2,420,478.64
4510	Pensiones	\$4,835,048.52	-\$8,210.90	\$4,826,837.62	\$3,531,286.37	\$2,864,988.76	\$2,864,988.76	\$2,864,988.76	\$1,961,848.86
4511	Pensiones	\$4,835,048.52	-\$8,210.90	\$4,826,837.62	\$3,531,286.37	\$2,864,988.76	\$2,864,988.76	\$2,864,988.76	\$1,961,848.86
4520	Jubilaciones	\$975,596.48	\$0.00	\$975,596.48	\$775,596.48	\$536,866.70	\$536,866.70	\$536,866.70	\$438,729.78
4521	Jubilaciones	\$975,596.48	\$0.00	\$975,596.48	\$775,596.48	\$536,866.70	\$536,866.70	\$536,866.70	\$438,729.78
4590	Otras pensiones y jubilaciones	\$19,900.00	\$11,000.00	\$30,900.00	\$11,000.00	\$11,000.00	\$11,000.00	\$11,000.00	\$19,900.00
4591	Otras pensiones y jubilaciones	\$19,900.00	\$11,000.00	\$30,900.00	\$11,000.00	\$11,000.00	\$11,000.00	\$11,000.00	\$19,900.00
5000	BIENES MUEBLES, INMUEBLES E INTANGIBLES	\$0.00	\$37,974.43	\$37,974.43	\$0.00	\$0.00	\$0.00	\$0.00	\$37,974.43
5300	EQUIPO E INSTRUMENTAL MÉDICO Y DE LABORATORIO	\$0.00	\$37,974.43	\$37,974.43	\$0.00	\$0.00	\$0.00	\$0.00	\$37,974.43
5320	Instrumental médico y de laboratorio	\$0.00	\$37,974.43	\$37,974.43	\$0.00	\$0.00	\$0.00	\$0.00	\$37,974.43
5321	Instrumental médico y de laboratorio	\$0.00	\$37,974.43	\$37,974.43	\$0.00	\$0.00	\$0.00	\$0.00	\$37,974.43
Total		\$104,340,695.00	\$4,545,152.50	\$108,885,847.50	\$96,980,531.50	\$72,139,448.51	\$72,139,448.51	\$72,139,448.51	\$36,746,398.99


M. en A.P. Fernando Fajardo Ferrusca Ortiz
 Rector


C. Priv. Wendy América Maldonado Morales
 Encargada de Deapacho de Dirección de Administración y Finanzas

Universidad Tecnológica de San Juan del Río
Estado Analítico del Ejercicio del Presupuesto por Capítulo del Gasto Del 1 de Enero al 30 de Septiembre de 2022
F.Financiamiento: 1602

Partida	Concepto	Egresos					Pagado	Subejercicio
		Aprobado	Ampliaciones / (Reducciones)	Modificado	Comprometido	Devengado		
1000	SERVICIOS PERSONALES	\$0.00	\$7,761,867.82	\$7,761,867.82	\$5,719,011.24	\$5,719,011.24	\$5,719,011.24	\$2,042,856.58
1100	REMUNERACIONES AL PERSONAL DE PLANTILLA PERMANENTE	\$0.00	\$2,054,614.71	\$2,054,614.71	\$72,335.79	\$72,335.79	\$72,335.79	\$1,982,278.92
1130	Sueldos base al personal permanente	\$0.00	\$2,054,614.71	\$2,054,614.71	\$72,335.79	\$72,335.79	\$72,335.79	\$1,982,278.92
1131	Sueldos base al personal permanente	\$0.00	\$2,054,614.71	\$2,054,614.71	\$72,335.79	\$72,335.79	\$72,335.79	\$1,982,278.92
1300	REMUNERACIONES ADICIONALES Y PRIMAS	\$0.00	\$496,482.01	\$496,482.01	\$464,504.23	\$464,504.23	\$464,504.23	\$31,977.78
1310	Primas por años de servicios efectivos prestados	\$0.00	\$78.74	\$78.74	\$78.74	\$78.74	\$78.74	\$0.00
1311	Primas por años de servicios efectivos prestados	\$0.00	\$78.74	\$78.74	\$78.74	\$78.74	\$78.74	\$0.00
1320	Primas de vacaciones, dominical y gratificación	\$0.00	\$496,403.27	\$496,403.27	\$464,425.49	\$464,425.49	\$464,425.49	\$31,977.78
1321	Primas de vacaciones, dominical y gratificación	\$0.00	\$496,403.27	\$496,403.27	\$464,425.49	\$464,425.49	\$464,425.49	\$31,977.78
1500	OTRAS PRESTACIONES SOCIALES Y INDEMNIZACIONES	\$0.00	\$5,208,772.00	\$5,208,772.00	\$5,182,171.22	\$5,182,171.22	\$5,182,171.22	\$26,600.78
1520	Indemnizaciones	\$0.00	\$4,988,987.49	\$4,988,987.49	\$4,983,911.57	\$4,983,911.57	\$4,983,911.57	\$5,075.92
1521	Indemnizaciones	\$0.00	\$4,988,987.49	\$4,988,987.49	\$4,983,911.57	\$4,983,911.57	\$4,983,911.57	\$5,075.92
1530	Prestaciones y haberes de retiro	\$0.00	\$69,500.07	\$69,500.07	\$69,500.07	\$69,500.07	\$69,500.07	\$0.00
1531	Prestaciones y haberes de retiro	\$0.00	\$69,500.07	\$69,500.07	\$69,500.07	\$69,500.07	\$69,500.07	\$0.00
1540	Prestaciones contractuales	\$0.00	\$150,284.44	\$150,284.44	\$128,759.58	\$128,759.58	\$128,759.58	\$21,524.86
1541	Prestaciones contractuales	\$0.00	\$150,284.44	\$150,284.44	\$128,759.58	\$128,759.58	\$128,759.58	\$21,524.86
1700	PAGO DE ESTÍMULOS A SERVIDORES	\$0.00	\$1,999.10	\$1,999.10	\$0.00	\$0.00	\$0.00	\$1,999.10
1710	Estímulos	\$0.00	\$1,999.10	\$1,999.10	\$0.00	\$0.00	\$0.00	\$1,999.10
1711	Estímulos	\$0.00	\$1,999.10	\$1,999.10	\$0.00	\$0.00	\$0.00	\$1,999.10
3000	SERVICIOS GENERALES	\$0.00	\$248.28	\$248.28	\$0.00	\$0.00	\$0.00	\$248.28
3400	SERVICIOS FINANCIEROS, BANCARIOS Y SERVICIOS FINANCIEROS Y BANCARIOS	\$0.00	\$248.28	\$248.28	\$0.00	\$0.00	\$0.00	\$248.28
3410	Servicios financieros y bancarios	\$0.00	\$248.28	\$248.28	\$0.00	\$0.00	\$0.00	\$248.28
3411	Servicios financieros y bancarios	\$0.00	\$248.28	\$248.28	\$0.00	\$0.00	\$0.00	\$248.28
4000	TRANSFERENCIAS, ASIGNACIONES, PENSIONES Y JUBILACIONES	\$0.00	\$15,881.22	\$15,881.22	\$15,881.22	\$15,881.22	\$15,881.22	\$0.00
4500	PENSIONES Y JUBILACIONES	\$0.00	\$15,881.22	\$15,881.22	\$15,881.22	\$15,881.22	\$15,881.22	\$0.00
4510	Pensiones	\$0.00	\$15,881.22	\$15,881.22	\$15,881.22	\$15,881.22	\$15,881.22	\$0.00
4511	Pensiones	\$0.00	\$15,881.22	\$15,881.22	\$15,881.22	\$15,881.22	\$15,881.22	\$0.00
Total		\$0.00	\$7,777,997.32	\$7,777,997.32	\$5,734,892.46	\$5,734,892.46	\$5,734,892.46	\$2,043,104.86



M. en A.P. Femenia Filomón Ferrusca Ortiz
 Director



C. Priv. Wendy América Maldonado Morstee
 Encargada de Despacho de Dirección de Administración y Finanzas

Universidad Tecnológica de San Juan del Río
Estado Analítico del Ejercicio del Presupuesto por Capítulo del Gasto Del 1 de Enero al 30 de Septiembre de 2022
F.Financiamiento: 2501 10

Partida	Concepto	Egresos					Pagado	Subejercicio
		Aprobado	Ampliaciones / (Reducciones)	Modificado	Comprometido	Devengado		
2000	MATERIALES Y SUMINISTROS	\$0.00	\$0.00	\$0.00	\$0.00	\$0.00	\$0.00	\$0.00
2400	MATERIALES Y ARTICULOS DE	\$0.00	\$0.00	\$0.00	\$0.00	\$0.00	\$0.00	\$0.00
2460	Material eléctrico y electrónico	\$0.00	\$0.00	\$0.00	\$0.00	\$0.00	\$0.00	\$0.00
2461	Material eléctrico y electrónico	\$0.00	\$0.00	\$0.00	\$0.00	\$0.00	\$0.00	\$0.00
2500	PRODUCTOS QUÍMICOS, FARMACÉUTICOS Y	\$0.00	\$0.00	\$0.00	\$0.00	\$0.00	\$0.00	\$0.00
2550	Materiales, accesorios y suministros de	\$0.00	\$0.00	\$0.00	\$0.00	\$0.00	\$0.00	\$0.00
2551	Materiales, accesorios y suministros de	\$0.00	\$0.00	\$0.00	\$0.00	\$0.00	\$0.00	\$0.00
3000	SERVICIOS GENERALES	\$0.00	\$0.00	\$0.00	\$0.00	\$0.00	\$0.00	\$0.00
3400	SERVICIOS FINANCIEROS, BANCARIOS Y	\$0.00	\$0.00	\$0.00	\$0.00	\$0.00	\$0.00	\$0.00
3410	Servicios financieros y bancarios	\$0.00	\$0.00	\$0.00	\$0.00	\$0.00	\$0.00	\$0.00
3411	Servicios financieros y bancarios	\$0.00	\$0.00	\$0.00	\$0.00	\$0.00	\$0.00	\$0.00
4000	TRANSFERENCIAS, ASIGNACIONES,	\$0.00	\$0.00	\$0.00	\$0.00	\$0.00	\$0.00	\$0.00
4400	AYUDAS SOCIALES	\$0.00	\$0.00	\$0.00	\$0.00	\$0.00	\$0.00	\$0.00
4420	Becas y otras ayudas para programas de	\$0.00	\$0.00	\$0.00	\$0.00	\$0.00	\$0.00	\$0.00
4421	Becas y otras ayudas para programas de	\$0.00	\$0.00	\$0.00	\$0.00	\$0.00	\$0.00	\$0.00
5000	BIENES MUEBLES, INMUEBLES E	\$0.00	\$0.00	\$0.00	\$0.00	\$0.00	\$0.00	\$0.00
5100	MOBILIARIO Y EQUIPO DE ADMINISTRACIÓN	\$0.00	\$0.00	\$0.00	\$0.00	\$0.00	\$0.00	\$0.00
5110	Muebles de oficina y estantería	\$0.00	\$0.00	\$0.00	\$0.00	\$0.00	\$0.00	\$0.00
5111	Muebles de oficina y estantería	\$0.00	\$0.00	\$0.00	\$0.00	\$0.00	\$0.00	\$0.00
5600	MAQUINARIA, OTROS EQUIPOS Y	\$0.00	\$0.00	\$0.00	\$0.00	\$0.00	\$0.00	\$0.00
5620	Maquinaria y equipo industrial	\$0.00	\$0.00	\$0.00	\$0.00	\$0.00	\$0.00	\$0.00
5621	Maquinaria y equipo industrial	\$0.00	\$0.00	\$0.00	\$0.00	\$0.00	\$0.00	\$0.00
Total		\$0.00	\$0.00	\$0.00	\$0.00	\$0.00	\$0.00	\$0.00



M. en A.P. Fernando Fierro Ferrusca Ortiz
Director



C. Priv. Wendy América Maldonado Morales
Encargada de Despacho de Dirección de Administración y Finanzas

Universidad Tecnológica de San Juan del Río
Estado Analítico del Ejercicio del Presupuesto por Capítulo del Gasto Del 1 de Enero al 30 de Septiembre de 2022
F. Financiamiento: 2502 39

Partida	Concepto	Egresos			Egresos			Pagado	Subejercicio
		Aprobado	Ampliaciones / (Reducciones)	Modificado	Comprometido	Devengado	Egresos Ejercido		
4000	TRANSFERENCIAS, ASIGNACIONES, AYUDAS SOCIALES	\$0.00	\$159,000.00	\$159,000.00	\$0.00	\$0.00	\$0.00	\$0.00	\$159,000.00
4420	Becas y otras ayudas para programas de	\$0.00	\$159,000.00	\$159,000.00	\$0.00	\$0.00	\$0.00	\$0.00	\$159,000.00
4421	Becas y otras ayudas para programas de	\$0.00	\$159,000.00	\$159,000.00	\$0.00	\$0.00	\$0.00	\$0.00	\$159,000.00
5000	BIENES MUEBLES, INMUEBLES E	\$0.00	\$53,634.59	\$53,634.59	\$0.00	\$0.00	\$0.00	\$0.00	\$53,634.59
5600	MAQUINARIA, OTROS EQUIPOS Y HERRAMIENTAS	\$0.00	\$53,634.59	\$53,634.59	\$0.00	\$0.00	\$0.00	\$0.00	\$53,634.59
5620	Maquinaria y equipo industrial	\$0.00	\$53,634.59	\$53,634.59	\$0.00	\$0.00	\$0.00	\$0.00	\$53,634.59
5621	Maquinaria y equipo industrial	\$0.00	\$53,634.59	\$53,634.59	\$0.00	\$0.00	\$0.00	\$0.00	\$53,634.59
Total		\$0.00	\$212,634.59	\$212,634.59	\$0.00	\$0.00	\$0.00	\$0.00	\$212,634.59



M. en A.P. Fernando Filmon Ferruaca Ortiz
 Rector



C. Priv. Wendy América Maldonado Morales
 Encargada de Despacho de Dirección de Administración y Finanzas

Universidad Tecnológica de San Juan del Río
Estado Analítico del Ejercicio del Presupuesto por Capítulo del Gasto Del 1 de Enero al 30 de Septiembre de 2022
F.Financiamiento: 2502 55

Partida	Concepto	Egresos					Pagado	Subejercicio
		Aprobado	Ampliaciones / (Reducciones)	Modificado	Comprometido	Devengado		
5000	BIENES MUEBLES, INMUEBLES E	\$0.00	\$998,153.66	\$998,153.66	\$998,153.66	\$998,153.66	\$998,153.66	\$0.00
5300	EQUIPO E INSTRUMENTAL MEDICO Y DE LABORATORIO	\$0.00	\$998,153.66	\$998,153.66	\$998,153.66	\$998,153.66	\$998,153.66	\$0.00
5320	Instrumental médico y de laboratorio	\$0.00	\$998,153.66	\$998,153.66	\$998,153.66	\$998,153.66	\$998,153.66	\$0.00
5321	Instrumental médico y de laboratorio	\$0.00	\$998,153.66	\$998,153.66	\$998,153.66	\$998,153.66	\$998,153.66	\$0.00
Total		\$0.00	\$998,153.66	\$998,153.66	\$998,153.66	\$998,153.66	\$998,153.66	\$0.00



M. en A.P. Fernando Fiermon Ferrusca Ortiz
 Rector



C. Priv. Wendy América Maldonado Morales
 Encargada de Despacho de Dirección de Administración y Finanzas

Universidad Tecnológica de San Juan del Río
Estado Analítico del Ejercicio del Presupuesto por Capítulo del Gasto Del 1 de Enero al 30 de Septiembre de 2022
 F. Financiamiento: 2502 60

Partida	Concepto	Egresos		Egresos		Egresos		Pagado	Subejercicio
		Aprobado	Ampliaciones / (Reducciones)	Modificado	Comprometido	Devengado	Egresos Ejercido		
4000	TRANSFERENCIAS, ASIGNACIONES,	\$0.00	\$86,300.00	\$86,300.00	\$0.00	\$0.00	\$0.00	\$0.00	\$86,300.00
4400	AYUDAS SOCIALES	\$0.00	\$86,300.00	\$86,300.00	\$0.00	\$0.00	\$0.00	\$0.00	\$86,300.00
4420	Becas y otras ayudas para programas de	\$0.00	\$86,300.00	\$86,300.00	\$0.00	\$0.00	\$0.00	\$0.00	\$86,300.00
4421	Becas y otras ayudas para programas de	\$0.00	\$86,300.00	\$86,300.00	\$0.00	\$0.00	\$0.00	\$0.00	\$86,300.00
Total		\$0.00	\$86,300.00	\$86,300.00	\$0.00	\$0.00	\$0.00	\$0.00	\$86,300.00



M. en A.P. Fernando Fierro Ferrusca Orbiz
Rector



C. Priv. Wendy América Maldonado Morales
Encargada de Despacho de Dirección de Administración y Finanzas



Concepto (c)	2022 (d)	31 de diciembre de 2021 (e)	Concepto (c)	2022 (d)	31 de diciembre de 2021 (e)
ACTIVO			PASIVO		
Activo Circulante			Pasivo Circulante		
a. Efectivo y Equivalentes (a=a1+a2+a3+a4+a5+a6+a7)	30,506,299	26,133,117	a. Cuentas por Pagar a Corto Plazo (a=a1+a2+a3+a4+a5+a6+a7+a8+a9)	2,935,564	7,079,288
a1) Efectivo	53,000	53,000	a1) Servicios Personales por Pagar a Corto Plazo	315,037	2,435,372
a2) Bancos/Tesorería	28,840,298	25,664,281	a2) Proveedores por Pagar a Corto Plazo	628,647	628,647
a3) Bancos/Dependencias y Otros	0	0	a3) Contratistas por Obras Públicas por Pagar a Corto Plazo	0	0
a4) Inversiones Temporales (Hasta 3 meses)	1,613,001	415,636	a4) Participaciones y Aportaciones por Pagar a Corto Plazo	0	0
a5) Fondos con Afectación Específica	0	0	a5) Transferencias Otorgadas por Pagar a Corto Plazo	0	0
a6) Depósitos de Fondos de Terceros en Garantía y/o Administración	0	0	a6) Intereses, Comisiones y Otros Gastos de la Deuda Pública por Pagar a Corto Plazo	0	0
a7) Otros Efectivos y Equivalentes	0	0	a7) Retenciones y Contribuciones por Pagar a Corto Plazo	1,986,880	4,011,949
b. Derechos a Recibir Efectivo o Equivalentes (b=b1+b2+b3+b4+b5+b6+b7)	323,201	0	a8) Devoluciones de la Ley de Ingresos por Pagar a Corto Plazo	0	0
b1) Inversiones Financieras de Corto Plazo	0	0	a9) Otras Cuentas por Pagar a Corto Plazo	5,000	3,320
b2) Cuentas por Cobrar a Corto Plazo	162,210	0	b. Documentos por Pagar a Corto Plazo (b=b1+b2+b3)	0	0
b3) Deudores Diversos por Cobrar a Corto Plazo	160,991	0	b1) Documentos Comerciales por Pagar a Corto Plazo	0	0
b4) Ingresos por Recuperar a Corto Plazo	0	0	b2) Documentos con Contratistas por Obras Públicas por Pagar a Corto Plazo	0	0
b5) Deudores por Anticipos de la Tesorería a Corto Plazo	0	0	b3) Otros Documentos por Pagar a Corto Plazo	0	0
b6) Préstamos Otorgados a Corto Plazo	0	0	c. Porción a Corto Plazo de la Deuda Pública (c=c1+c2)	0	0
b7) Otros Derechos a Recibir Efectivo o Equivalentes a Corto Plazo	0	0	c1) Porción a Corto Plazo de la Deuda Pública	0	0
c. Derechos a Recibir Bienes o Servicios (c=c1+c2+c3+c4+c5)	19,708	0	c2) Porción a Corto Plazo de Arrendamiento Financiero	0	0
c1) Anticipo a Proveedores por Adquisición de Bienes y Prestación de Servicios a Corto Plazo	19,708	0	d. Títulos y Valores a Corto Plazo	0	0
c2) Anticipo a Proveedores por Adquisición de Bienes Inmuebles y Muebles a Corto Plazo	0	0	e. Pasivos Diferidos a Corto Plazo (e=e1+e2+e3)	0	0
c3) Anticipo a Proveedores por Adquisición de Bienes Intangibles a Corto Plazo	0	0	e1) Ingresos Cobrados por Adelantado a Corto Plazo	0	0
c4) Anticipo a Contratistas por Obras Públicas a Corto Plazo	0	0	e2) Intereses Cobrados por Adelantado a Corto Plazo	0	0
c5) Otros Derechos a Recibir Bienes o Servicios a Corto Plazo	0	0	e3) Otros Pasivos Diferidos a Corto Plazo	0	0
d. Inventarios (d=d1+d2+d3+d4+d5)	0	0	f. Fondos y Bienes de Terceros en Garantía y/o Administración a Corto Plazo (f=f1+f2+f3+f4+f5+f6)	0	0
d1) Inventario de Mercancías para Venta	0	0	f1) Fondos en Garantía a Corto Plazo	0	0
d2) Inventario de Mercancías Terminadas	0	0	f2) Fondos en Administración a Corto Plazo	0	0
d3) Inventario de Mercancías en Proceso de Elaboración	0	0	f3) Fondos Contingentes a Corto Plazo	0	0
d4) Inventario de Materias Primas, Materiales y Suministros para Producción	0	0	f4) Fondos de Fideicomisos, Mandatos y Contratos Análogos a Corto Plazo	0	0
d5) Bienes en Tránsito	0	0	f5) Otros Fondos de Terceros en Garantía y/o Administración a Corto Plazo	0	0
e. Almacenes	0	0	f6) Valores y Bienes en Garantía a Corto Plazo	0	0
f. Estimación por Pérdida o Deterioro de Activos Circulantes (f=f1+f2)	0	0	g. Provisiones a Corto Plazo (g=g1+g2+g3)	0	0
f1) Estimaciones para Cuentas Incobrables por Derechos a Recibir Efectivo o Equivalentes	0	0	g1) Provisión para Demandas y Juicios a Corto Plazo	0	0
f2) Estimación por Deterioro de Inventarios	0	0	g2) Provisión para Contingencias a Corto Plazo	0	0
g. Otros Activos Circulantes (g=g1+g2+g3+g4)	0	0	g3) Otras Provisiones a Corto Plazo	0	0
g1) Valores en Garantía	0	0	g4) Otras Provisiones a Corto Plazo	0	0
g2) Bienes en Garantía (excluye depósitos de fondos)	0	0	h. Otros Pasivos a Corto Plazo (h=h1+h2+h3)	0	0
g3) Bienes Derivados de Embargos, Decomisos, Aseguramientos y Dación en Pago	0	0	h1) Ingresos por Clasificar	0	0
g4) Adquisición con Fondos de Terceros	0	0	h2) Recaudación por Participar	0	0
IA. Total de Activos Circulantes (IA = a + b + c + d + e + f + g)	30,849,208	26,133,117	h3) Otros Pasivos Circulantes	0	0
Activo No Circulante			IIA. Total de Pasivos Circulantes (IIA = a + b + c + d + e + f + g + h)	2,935,564	7,079,288
a. Inversiones Financieras a Largo Plazo	0	0	Pasivo No Circulante		
b. Derechos a Recibir Efectivo o Equivalentes a Largo Plazo	0	0	a. Cuentas por Pagar a Largo Plazo	0	0
c. Bienes Inmuebles, Infraestructura y Construcciones en Proceso	420,538,394	420,538,394	b. Documentos por Pagar a Largo Plazo	0	0
d. Bienes Muebles	133,323,188	132,221,455	c. Deuda Pública a Largo Plazo	0	0
e. Activos Intangibles	1,023,883	1,023,883	d. Pasivos Diferidos a Largo Plazo	0	0
f. Depreciación, Deterioro y Amortización Acumulada de Bienes	-54,704,106	-46,949,982	e. Fondos y Bienes de Terceros en Garantía y/o en Administración a Largo Plazo	0	0
g. Activos Diferidos	51,866	51,866	f. Provisiones a Largo Plazo	0	0
h. Estimación por Pérdida o Deterioro de Activos no Circulantes	0	0	IIIB. Total de Pasivos No Circulantes (IIIB = a + b + c + d + e + f)	0	0
i. Otros Activos no Circulantes	0	0	II. Total del Pasivo (II = IIA + IIIB)	2,935,564	7,079,288
IB. Total de Activos No Circulantes (IB = a + b + c + d + e + f + g + h + i)	500,233,025	506,885,416	HACIENDA PÚBLICA/PATRIMONIO		
I. Total del Activo (I = IA + IB)	531,082,233	533,018,533	IIIA. Hacienda Pública/Patrimonio Contribuido (IIIA = a + b + c)	218,408,129	218,408,129
			a. Aportaciones	217,629,129	217,629,129
			b. Donaciones de Capital	779,000	779,000
			c. Actualización de la Hacienda Pública/Patrimonio	0	0
			IIIB. Hacienda Pública/Patrimonio Generado (IIIB = a + b + c + d + e)	309,738,541	307,531,116
			a. Resultados del Ejercicio (Ahorro/ Desahorro)	2,962,495	1,167,492
			b. Resultados de Ejercicios Anteriores	48,267,917	47,853,641
			c. Revaluos	257,054,619	257,064,619
			d. Reservas	1,425,364	1,425,364
			e. Rectificaciones de Resultados de Ejercicios Anteriores	-1,854	0
			IIIC. Exceso o Insuficiencia en la Actualización de la Hacienda Pública/Patrimonio (IIIC=a+b)	0	0
			a. Resultado por Posición Monetaria	0	0
			b. Resultado por Tenencia de Activos no Monetarios	0	0
			III. Total Hacienda Pública/Patrimonio (III = IIIA + IIIB + IIIC)	528,146,670	525,939,245
			IV. Total del Pasivo y Hacienda Pública/Patrimonio (IV = II + III)	531,082,233	533,018,533

UNIVERSIDAD TECNOLÓGICA DE SAN JUAN DEL RÍO (a)							
Informe Analítico de la Deuda Pública y Otros Pasivos - LDF							
Del 1 de Enero al 30 de Septiembre de 2022 (b)							
(PESOS)							
Denominación de la Deuda Pública y Otros Pasivos	Saldo al 31 de diciembre de 2021 (d)	Disposiciones del Periodo (e)	Amortizaciones del Periodo (f)	Revaluaciones, Reclasificaciones y Otros Ajustes (g)	Saldo Final del Periodo (h) h=d+e-f+g	Pago de Intereses del Periodo (i)	Pago de Comisiones y demás costos asociados durante el Periodo (j)
(c)	(d)	(e)	(f)	(g)	(h)	(i)	(j)
1. Deuda Pública (1=A+B)	0	0	0	0	0	0	0
A. Corto Plazo (A=a1+a2+a3)	0	0	0	0	0	0	0
a1) Instituciones de Crédito	0	0	0	0	0	0	0
a2) Títulos y Valores	0	0	0	0	0	0	0
a3) Arrendamientos Financieros	0	0	0	0	0	0	0
B. Largo Plazo (B=b1+b2+b3)	0	0	0	0	0	0	0
b1) Instituciones de Crédito	0	0	0	0	0	0	0
b2) Títulos y Valores	0	0	0	0	0	0	0
b3) Arrendamientos Financieros	0	0	0	0	0	0	0
2. Otros Pasivos	7,079,288				2,935,564		
3. Total de la Deuda Pública y Otros Pasivos	7,079,288	0	0	0	2,935,564	0	0
4. Deuda Contingente 1 (informativo)	0	0	0	0	0	0	0
A. Deuda Contingente 1	0	0	0	0	0	0	0
B. Deuda Contingente 2	0	0	0	0	0	0	0
C. Deuda Contingente XX	0	0	0	0	0	0	0
5. Valor de Instrumentos Bono Cupón Cero 2 (Informativo)	0	0	0	0	0	0	0
A. Instrumento Bono Cupón Cero 1	0	0	0	0	0	0	0
B. Instrumento Bono Cupón Cero 2	0	0	0	0	0	0	0
C. Instrumento Bono Cupón Cero XX	0	0	0	0	0	0	0

1. Se refiere a cualquier financiamiento sin fuente o garantía de pago definida, que sea asumida de manera solidaria o subsidiaria por las Entidades Federativas con sus Municipios, organismos descentralizados y empresas de participación estatal mayoritaria y fideicomisos, locales o municipales, y por los Municipios con sus respectivos organismos descentralizados y empresas de participación municipal mayoritaria.

2. Se refiere al valor del Bono Cupón Cero que respalda el pago de los créditos asociados al mismo (Activo).

Obligaciones a Corto Plazo (k)	Monto Contratado (l)	Plazo Pactado (m)	Tasa de Interés (n)	Comisiones y Costos Relacionados (o)	Tasa Efectiva (p)
6. Obligaciones a Corto Plazo (Informativo)	0	0	0	0	0
A. Crédito 1					
B. Crédito 2					
C. Crédito XX					

M. en A. P. Fernando Fierón Ferrusca Ortiz
Rector

C. Priv. Wendy América Maldonado Morales
Encargada del Despacho de la Dirección de Administración y Finanzas

UNIVERSIDAD TECNOLÓGICA DE SAN JUAN DEL RÍO (a)										
Informe Analítico de Obligaciones Diferentes de Financiamientos – LDF										
Del 1 de Enero al 30 de Septiembre de 2022 (b)										
(PESOS)										
Denominación de las Obligaciones Diferentes de Financiamiento	Fecha del Contrato	Fecha de inicio de operación del proyecto	Fecha de vencimiento	Monto de la inversión pactado	Plazo pactado	Monto promedio mensual del pago de la contraprestación	Monto promedio mensual del pago de la contraprestación correspondiente al pago de inversión	Monto pagado de la inversión al 30 de Septiembre de 2022	Monto pagado de la inversión actualizado al 30 de Septiembre de 2022	Saldo pendiente por pagar de la inversión al 30 de Septiembre de 2022
(c)	(d)	(e)	(f)	(g)	(h)	(i)	(j)	(k)	(l)	(m = g - l)
A. Asociaciones Público Privadas (APP's) (A=a+b+c+d)	0	0	0	0	0	0	0	0	0	0
a) APP 1										0
b) APP 2										0
c) APP 3										0
d) APP XX										0
B. Otros Instrumentos (B=a+b+c+d)	0	0	0	0	0	0	0	0	0	0
a) Otro Instrumento 1										0
b) Otro Instrumento 2										0
c) Otro Instrumento 3										0
d) Otro Instrumento XX										0
C. Total de Obligaciones Diferentes de Financiamiento (C=A+B)	0	0	0	0	0	0	0	0	0	0

M. en A. P. Fernando Fleman Ferrusca Ortiz
Rector

C. Priv. Wendy América Maldonado Morales
Encargada del Despacho de la Dirección de Administración y Finanzas

Concepto (c)	Ingreso					Diferencia (e)
	Estimado (d)	Ampliaciones/ (Reducciones)	Modificado	Devengado	Recaudado	
Ingresos de Libre Disposición						
A. Impuestos			0			0
B. Cuotas y Aportaciones de Seguridad Social			0			0
C. Contribuciones de Mejoras			0			0
D. Derechos			0			0
E. Productos	0	50,256	50,256	50,256	50,256	50,256
F. Aprovechamientos			0			0
G. Ingresos por Ventas de Bienes y Prestación de Servicios	26,000,000	-3,000,000	23,000,000	17,284,994	17,172,784	-8,827,216
H. Participaciones (H=h1+h2+h3+h4+h5+h6+h7+h8+h9+h10+h11)	0	0	0	0	0	0
h1) Fondo General de Participaciones			0			0
h2) Fondo de Fomento Municipal			0			0
h3) Fondo de Fiscalización y Recaudación			0			0
h4) Fondo de Compensación			0			0
h5) Fondo de Extracción de Hidrocarburos			0			0
h6) Impuesto Especial Sobre Producción y Servicios			0			0
h7) 0.136% de la Recaudación Federal Participable			0			0
h8) 3.17% Sobre Extracción de Petróleo			0			0
h9) Gasolinas y Diésel			0			0
h10) Fondo del Impuesto Sobre la Renta			0			0
h11) Fondo de Estabilización de los Ingresos de las Entidades Federativas			0			0
I. Incentivos Derivados de la Colaboración Fiscal (I=i1+i2+i3+i4+i5)	0	0	0	0	0	0
i1) Tenencia o Uso de Vehículos			0			0
i2) Fondo de Compensación ISAN			0			0
i3) Impuesto Sobre Automóviles Nuevos			0			0
i4) Fondo de Compensación de Repecos-Intermedios			0			0
i5) Otros Incentivos Económicos			0			0
J. Transferencias y Asignaciones	104,340,695	245,300	104,585,995	72,395,900	72,345,900	-31,994,795
K. Convenios	0	0	0	0	0	0
k1) Otros Convenios y Subsidios			0			0
L. Otros Ingresos de Libre Disposición (L=l1+l2)	0	0	0	0	0	0
l1) Participaciones en Ingresos Locales			0			0
l2) Otros Ingresos de Libre Disposición			0			0
I. Total de Ingresos de Libre Disposición (I=A+B+C+D+E+F+G+H+I+J+K+L)	130,340,695	-2,704,444	127,636,251	89,731,150	89,568,940	-40,771,755
Ingresos Excedentes de Ingresos de Libre Disposición						0
Transferencias Federales Etiquetadas						
A. Aportaciones (A=a1+a2+a3+a4+a5+a6+a7+a8)	0	0	0	0	0	0
a1) Fondo de Aportaciones para la Nómina Educativa y Gasto Operativo			0			0
a2) Fondo de Aportaciones para los Servicios de Salud			0			0
a3) Fondo de Aportaciones para la Infraestructura Social			0			0
a4) Fondo de Aportaciones para el Fortalecimiento de los Municipios y de las Demarcaciones Territoriales del Distrito Federal			0			0
a5) Fondo de Aportaciones Múltiples			0			0
a6) Fondo de Aportaciones para la Educación Tecnológica y de Adultos			0			0
a7) Fondo de Aportaciones para la Seguridad Pública de los Estados y del Distrito Federal			0			0
a8) Fondo de Aportaciones para el Fortalecimiento de las Entidades Federativas			0			0
B. Convenios (B=b1+b2+b3+b4)	0	0	0	0	0	0
b1) Convenios de Protección Social en Salud			0			0

Concepto (c)	Ingreso					Diferencia (e)
	Estimado (d)	Ampliaciones/ (Reducciones)	Modificado	Devengado	Recaudado	
b2) Convenios de Descentralización			0			0
b3) Convenios de Reasignación			0			0
b4) Otros Convenios y Subsidios			0			0
C. Fondos Distintos de Aportaciones (C=c1+c2)	0	0	0	0	0	0
c1) Fondo para Entidades Federativas y Municipios Productores de Hidrocarburos			0			0
c2) Fondo Minero			0			0
D. Transferencias, Asignaciones, Subsidios y Subvenciones, y Pensiones y Jubilaciones			0			0
E. Otras Transferencias Federales Etiquetadas	41,664,606	1,031,551	42,696,157	34,182,887	34,182,887	-7,481,719
II. Total de Transferencias Federales Etiquetadas (II = A + B + C + D + E)	41,664,606	1,031,551	42,696,157	34,182,887	34,182,887	-7,481,719
III. Ingresos Derivados de Financiamientos (III = A)	0	0	0	0	0	0
A. Ingresos Derivados de Financiamientos			0			0
IV. Total de Ingresos (IV = I + II + III)	172,005,301	-1,672,893	170,332,408	123,914,037	123,751,827	-48,253,474
Datos Informativos						
1. Ingresos Derivados de Financiamientos con Fuente de Pago de Ingresos de Libre Disposición			0			0
2. Ingresos Derivados de Financiamientos con Fuente de Pago de Transferencias Federales Etiquetadas			0			0
3. Ingresos Derivados de Financiamientos (3 = 1 + 2)	0	0	0	0	0	0

M. en A.P. Fernando Fierro Ferruaca Ortiz
Rector

C. Priv. Wendy América Maldonado Morales
Encargada de Despacho de Dirección de Administración y Finanzas

Concepto (c)	Egresos					Subejercicio (e)
	Aprobado (d)	Ampliaciones/ (Reducciones)	Modificado	Devengado	Pagado	
I. Gasto No Etiquetado (I=A+B+C+D+E+F+G+H+I)	131,397,293	14,169,438	145,566,689	94,133,726	93,931,259	51,432,983
A. Servicios Personales (A=a1+a2+a3+a4+a5+a6+a7)	94,625,879	-6,026,016	88,599,863	59,684,973	59,684,973	28,914,889
a1) Remuneraciones al Personal de Carácter Permanente	46,311,899	-10,409,473	35,902,426	29,710,206	29,710,206	6,192,221
a2) Remuneraciones al Personal de Carácter Transitorio	0	700,765	700,765	307,861	307,861	392,904
a3) Remuneraciones Adicionales y Especiales	15,484,274	-1,443,518	14,040,756	4,919,929	4,919,929	9,120,827
a4) Seguridad Social	9,473,068	-378,773	9,094,295	6,469,142	6,469,142	2,625,153
a5) Otras Prestaciones Sociales y Económicas	15,057,815	7,226,983	22,284,798	15,572,828	15,572,828	6,711,970
a6) Previsiones	4,372,756	-2,645,000	1,727,756	0	0	1,727,756
a7) Pago de Estímulos a Servidores Públicos	3,926,067	922,999	4,849,066	2,705,008	2,705,008	2,144,058
B. Materiales y Suministros (B=b1+b2+b3+b4+b5+b6+b7+b8+b9)	5,386,897	1,351,144	6,738,041	2,881,570	2,881,570	3,856,471
b1) Materiales de Administración, Emisión de Documentos y Artículos Oficiales	1,527,433	128,688	1,656,121	649,426	649,426	1,006,696
b2) Alimentos y Utensilios	355,826	133,791	489,617	224,653	224,653	264,964
b3) Materias Primas y Materiales de Producción y Comercialización	0	0	0	0	0	0
b4) Materiales y Artículos de Construcción y de Reparación	1,632,455	245,067	1,877,522	677,299	677,299	1,200,223
b5) Productos Químicos, Farmacéuticos y de Laboratorio	527,023	233,792	760,815	198,292	198,292	562,823
b6) Combustibles, Lubrificantes y Aditivos	672,392	368,774	1,041,166	736,460	736,460	304,706
b7) Vestuario, Blancos, Prendas de Protección y Artículos Deportivos	210,790	171,589	382,379	229,285	229,285	153,094
b8) Materiales y Suministros Para Seguridad	0	0	0	0	0	0
b9) Herramientas, Refacciones y Accesorios Menores	460,978	68,442	530,420	166,155	166,155	364,265
C. Servicios Generales (C=c1+c2+c3+c4+c5+c6+c7+c8+c9)	22,778,666	17,080,592	39,859,258	25,057,116	24,854,649	14,802,142
c1) Servicios Básicos	2,704,344	2,320,819	5,025,163	1,748,411	1,748,411	3,276,752
c2) Servicios de Arrendamiento	1,102,566	1,075,018	2,177,584	658,797	658,797	1,518,787
c3) Servicios Profesionales, Científicos, Técnicos y Otros Servicios	8,886,072	9,739,527	18,625,599	13,855,084	13,855,084	4,770,515
c4) Servicios Financieros, Bancarios y Comerciales	426,165	564,936	991,101	460,395	460,395	530,705
c5) Servicios de Instalación, Reparación, Mantenimiento y Conservación	6,262,992	1,796,710	8,059,702	4,859,016	4,859,016	3,200,686
c6) Servicios de Comunicación Social y Publicidad	203,964	122,757	326,721	137,315	137,315	189,406
c7) Servicios de Traslado y Viáticos	100,778	285,972	386,750	226,805	226,805	159,945
c8) Servicios Oficiales	1,255,791	251,019	1,506,810	1,006,711	1,006,711	500,098
c9) Otros Servicios Generales	1,835,994	923,834	2,759,828	2,104,581	1,902,114	655,247
D. Transferencias, Asignaciones, Subsidios y Otras Ayudas (D=d1+d2+d3+d4+d5+d6+d7+d8+d9)	8,605,811	570,374	9,176,185	5,408,333	5,408,333	3,767,852
d1) Transferencias Internas y Asignaciones al Sector Público	0	0	0	0	0	0
d2) Transferencias al Resto del Sector Público	0	0	0	0	0	0
d3) Subsidios y Subvenciones	0	0	0	0	0	0
d4) Ayudas Sociales	2,775,266	551,703	3,326,969	1,979,597	1,979,597	1,347,373
d5) Pensiones y Jubilaciones	5,830,545	18,670	5,849,215	3,428,737	3,428,737	2,420,479
d6) Transferencias a Fideicomisos, Mandatos y Otros Análogos	0	0	0	0	0	0
d7) Transferencias a la Seguridad Social	0	0	0	0	0	0
d8) Donativos	0	0	0	0	0	0
d9) Transferencias al Exterior	0	0	0	0	0	0
E. Bienes Muebles, Inmuebles e Intangibles (E=e1+e2+e3+e4+e5+e6+e7+e8+e9)	0	1,193,342	1,193,342	1,101,733	1,101,733	91,609
e1) Mobiliario y Equipo de Administración	0	0	0	0	0	0
e2) Mobiliario y Equipo Educativo y Recreativo	0	15,370	15,370	15,370	15,370	0
e3) Equipo e Instrumental Médico y de Laboratorio	0	1,067,271	1,067,271	1,029,297	1,029,297	37,974
e4) Vehículos y Equipo de Transporte	0	0	0	0	0	0
e5) Equipo de Defensa y Seguridad	0	0	0	0	0	0
e6) Maquinaria, Otros Equipos y Herramientas	0	110,701	110,701	57,066	57,066	53,636
e7) Activos Biológicos	0	0	0	0	0	0
e8) Bienes Inmuebles	0	0	0	0	0	0
e9) Activos Intangibles	0	0	0	0	0	0
F. Inversión Pública (F=f1+f2+f3)	0	0	0	0	0	0
f1) Obra Pública en Bienes de Dominio Público	0	0	0	0	0	0
f2) Obra Pública en Bienes Propios	0	0	0	0	0	0
f3) Proyectos Productivos y Acciones de Fomento	0	0	0	0	0	0
G. Inversiones Financieras y Otras Provisiones (G=g1+g2+g3+g4+g5+g6+g7)	0	0	0	0	0	0
g1) Inversiones Para el Fomento de Actividades Productivas	0	0	0	0	0	0
g2) Acciones y Participaciones de Capital	0	0	0	0	0	0
g3) Compra de Títulos y Valores	0	0	0	0	0	0
g4) Concesión de Préstamos	0	0	0	0	0	0
g5) Inversiones en Fideicomisos, Mandatos y Otros Análogos	0	0	0	0	0	0
Fideicomiso de Desastres Naturales (Informativo)	0	0	0	0	0	0
g6) Otras Inversiones Financieras	0	0	0	0	0	0
g7) Provisiones para Contingencias y Otras Erogaciones Especiales	0	0	0	0	0	0
H. Participaciones y Aportaciones (H=h1+h2+h3)	0	0	0	0	0	0
h1) Participaciones	0	0	0	0	0	0
h2) Aportaciones	0	0	0	0	0	0
h3) Convenios	0	0	0	0	0	0
I. Deuda Pública (I=i1+i2+i3+i4+i5+i6+i7)	0	0	0	0	0	0
i1) Amortización de la Deuda Pública	0	0	0	0	0	0
i2) Intereses de la Deuda Pública	0	0	0	0	0	0
i3) Comisiones de la Deuda Pública	0	0	0	0	0	0
i4) Gastos de la Deuda Pública	0	0	0	0	0	0
i5) Costo por Coberturas	0	0	0	0	0	0
i6) Apoyos Financieros	0	0	0	0	0	0
i7) Adeudos de Ejercicios Fiscales Anteriores (ADEFAS)	0	0	0	0	0	0
II. Gasto Etiquetado (II=A+B+C+D+E+F+G+H+I)	41,664,606	1,031,551	42,696,157	20,147,279	20,147,279	22,548,878
A. Servicios Personales (A=a1+a2+a3+a4+a5+a6+a7)	37,861,377	15,498	37,876,875	18,356,166	18,356,166	19,520,709
a1) Remuneraciones al Personal de Carácter Permanente	19,469,182	5,988,294	25,457,476	15,414,225	15,414,225	10,043,251
a2) Remuneraciones al Personal de Carácter Transitorio	0	544,245	544,245	120,657	120,657	423,588
a3) Remuneraciones Adicionales y Especiales	7,000,000	-1,693,832	5,306,168	613,220	613,220	4,692,948
a4) Seguridad Social	5,192,195	-308,180	4,884,015	1,630,790	1,630,790	3,253,225
a5) Otras Prestaciones Sociales y Económicas	5,000,000	-3,315,029	1,684,971	577,274	577,274	1,107,697
a6) Previsiones	0	0	0	0	0	0
a7) Pago de Estímulos a Servidores Públicos	1,200,000	-1,200,000	0	0	0	0
B. Materiales y Suministros (B=b1+b2+b3+b4+b5+b6+b7+b8+b9)	0	1,916,173	1,916,173	815,013	815,013	1,101,160
b1) Materiales de Administración, Emisión de Documentos y Artículos Oficiales	0	485,357	485,357	53,590	53,590	411,767

Concepto (c)	Egresos					Subejercicio (e)
	Aprobado (d)	Ampliaciones/ (Reducciones)	Modificado	Devengado	Pagado	
b2) Alimentos y Utensilios			0			0
b3) Materias Primas y Materiales de Producción y Comercialización			0			0
b4) Materiales y Artículos de Construcción y de Reparación	0	355,454	355,454	176,290	176,290	179,164
b5) Productos Químicos, Farmacéuticos y de Laboratorio	0	378,631	378,631	102,350	102,350	276,281
b6) Combustibles, Lubricantes y Aditivos	0	329,500	329,500	233,034	233,034	96,466
b7) Vestuario, Blancos, Prendas de Protección y Artículos Deportivos	0	302,698	302,698	197,509	197,509	105,189
b8) Materiales y Suministros Para Seguridad			0			0
b9) Herramientas, Refacciones y Accesorios Menores	0	84,533	84,533	52,239	52,239	32,294
C. Servicios Generales (C=c1+c2+c3+c4+c5+c6+c7+c8+c9)	3,803,229	-900,120	2,903,109	976,101	976,101	1,927,008
c1) Servicios Básicos	1,600,000	-660,877	939,123	235,847	235,847	703,277
c2) Servicios de Arrendamiento	1,230,000	-510,771	719,229	279,335	279,335	439,894
c3) Servicios Profesionales, Científicos, Técnicos y Otros Servicios	610,000	355,099	965,099	409,382	409,382	565,717
c4) Servicios Financieros, Bancarios y Comerciales	150,000	-149,641	359	359	359	0
c5) Servicios de Instalación, Reparación, Mantenimiento y Conservación	150,000	-48,402	101,598	29,921	29,921	71,677
c6) Servicios de Comunicación Social y Publicidad	0	127,701	127,701	21,257	21,257	106,444
c7) Servicios de Traslado y Viáticos	0	30,000	30,000	0	0	30,000
c8) Servicios Oficiales	63,229	-43,229	20,000	0	0	20,000
c9) Otros Servicios Generales			0			0
D. Transferencias, Asignaciones, Subsidios y Otras Ayudas (D=d1+d2+c3+d4+c5+d6+d7+d8+d9)	0	0	0	0	0	0
d1) Transferencias Internas y Asignaciones al Sector Público			0			0
d2) Transferencias al Resto del Sector Público			0			0
d3) Subsidios y Subvenciones			0			0
d4) Ayudas Sociales	0	0	0	0	0	0
d5) Pensiones y Jubilaciones			0			0
d6) Transferencias a Fideicomisos, Mandatos y Otros Análogos			0			0
d7) Transferencias a la Seguridad Social			0			0
d8) Donativos			0			0
d9) Transferencias al Exterior			0			0
E. Bienes Muebles, Inmuebles e Intangibles (E=e1+e2+e3+e4+e5+e6+e7+e8+e9)	0	0	0	0	0	0
e1) Mobiliario y Equipo de Administración	0	0	0	0	0	0
e2) Mobiliario y Equipo Educativo y Recreativo			0			0
e3) Equipo e Instrumental Médico y de Laboratorio			0			0
e4) Vehículos y Equipo de Transporte			0			0
e5) Equipo de Defensa y Seguridad			0			0
e6) Maquinaria, Otros Equipos y Herramientas	0	0	0	0	0	0
e7) Activos Biológicos			0			0
e8) Bienes Inmuebles			0			0
e9) Activos Intangibles			0			0
F. Inversión Pública (F=f1+f2+f3)	0	0	0	0	0	0
f1) Obra Pública en Bienes de Dominio Público			0			0
f2) Obra Pública en Bienes Propios			0			0
f3) Proyectos Productivos y Acciones de Fomento			0			0
G. Inversiones Financieras y Otras Provisiones (G=g1+g2+g3+g4+g5+g6+g7)	0	0	0	0	0	0
g1) Inversiones Para el Fomento de Actividades Productivas			0			0
g2) Acciones y Participaciones de Capital			0			0
g3) Compra de Títulos y Valores			0			0
g4) Concesión de Préstamos			0			0
g5) Inversiones en Fideicomisos, Mandatos y Otros Análogos			0			0
Fideicomiso de Desastres Naturales (Informativo)			0			0
g6) Otras Inversiones Financieras			0			0
g7) Provisiones para Contingencias y Otras Erogaciones Especiales			0			0
H. Participaciones y Aportaciones (H=h1+h2+h3)	0	0	0	0	0	0
h1) Participaciones			0			0
h2) Aportaciones			0			0
h3) Convenios			0			0
I. Deuda Pública (I=i1+i2+i3+i4+i5+i6+i7)	0	0	0	0	0	0
i1) Amortización de la Deuda Pública			0			0
i2) Intereses de la Deuda Pública			0			0
i3) Comisiones de la Deuda Pública			0			0
i4) Gastos de la Deuda Pública			0			0
i5) Costo por Coberturas			0			0
i6) Apoyos Financieros			0			0
i7) Acreditados de Ejercicios Fiscales Anteriores (ADEFAS)			0			0
III. Total de Egresos (III = I + II)	173,061,859	15,200,987	188,262,846	114,281,005	114,078,538	73,981,841

M. en A.P. Fernando Fierro Ferrusca Ortiz
Rector

C. Priv. Wendy América Maldonado Morales
Encargada de Despacho de Dirección de Administración y Finanzas

UNIVERSIDAD TECNOLÓGICA DE SAN JUAN DEL RÍO (a)
Estado Analítico del Ejercicio del Presupuesto de Egresos Detallado - LDF
Clasificación Administrativa
Del 1 de Enero al 30 de Septiembre de 2022 (b)
(PESOS)

Concepto (c)	Egresos					Subejercicio (e)
	Aprobado (d)	Ampliaciones/ (Reducciones)	Modificado	Devengado	Pagado	
I. Gasto No Etiquetado (I=A+B+C+D+E+F+G+H)	131,397,253	14,169,436	145,566,689	94,133,726	93,931,259	51,432,963
ABOGADO GENERAL	825,109	99,130	924,239	600,407	600,407	323,832
ORGANO INTERNO DE CONTROL	765,527	323,337	1,088,864	620,537	620,537	468,327
REPRESENTACION DE RECTORIA PARA SISTEMAS DE CALIDAD	636,970	107,065	744,035	474,937	474,937	269,098
RECTORIA	2,050,713	23,272	2,073,985	1,189,522	1,189,522	884,463
DIRECCIÓN DE LA DIVISIÓN DE NEGOCIOS Y MERCADOTÉCNIA	7,406,160	-11,711	7,394,449	5,157,112	5,157,112	2,237,336
DIRECCIÓN DE LA DIVISIÓN DE MECATRÓNICA, DESARROLLO DE SOFTWARE E INGENIERÍA CIVIL	12,392,372	4,613,442	17,005,814	13,157,385	13,157,385	3,848,429
DIRECCIÓN DE LA DIVISIÓN DE QUÍMICA Y ENERGÍAS RENOVABLES	8,550,816	6,591,245	15,142,061	11,130,373	11,130,373	4,011,688
DIRECCIÓN DE LA DIVISIÓN DE SISTEMAS PRODUCTIVOS Y MANTENIMIENTO INDUSTRIAL	12,254,839	4,595,021	16,849,860	11,012,871	11,012,871	5,836,989
DIRECCIÓN DE INVESTIGACIÓN , DESARROLLO TECNOLÓGICO Y POSGRADO	1,068,553	1,970,218	3,038,770	2,112,760	2,112,760	926,010
UNIDAD ACADEMICA JALPAN	3,343,807	1,305,282	4,649,089	3,284,255	3,284,255	1,364,834
SECRETARIA ACADEMICA	3,919,221	2,452,980	6,372,201	4,348,988	4,348,988	2,023,213
otra	0	0	0	0	0	0
EXTENSIÓN PEÑAMILLER	690,178	-18,739	671,439	469,187	469,187	202,252
DEPARTAMENTO DE SERVICIOS BIBLIOTECARIOS	1,007,080	654,708	1,661,788	1,153,306	1,153,306	508,483
DEPARTAMENTO DE SERVICIOS CULTURAL Y DEPORTES	1,599,944	366,942	1,966,886	1,517,639	1,517,639	449,247
DEPARTAMENTO DE SERVICIOS MEDICOS	75,281	22,804	98,085	33,009	33,009	65,076
DEPARTAMENTO DE SERVICIOS ESCOLARES	1,737,997	684,040	2,422,037	1,897,067	1,897,067	524,970
DIRECCION DE ASUNTOS ESTUDIANTILES	704,031	693,391	1,397,422	961,540	961,540	435,882
DEPARTAMENTO DE APOYO PSICOPEDAGÓGICO Y BECAS	867,128	-218,220	648,909	378,559	378,559	270,350
DEPARTAMENTO DE RELACIONES CON EL SECTOR PRODUCTIVO	1,972,399	418,604	2,391,003	1,705,413	1,705,413	685,589
CECAFE	12,593	-7,000	5,593	1,539	1,539	4,054
CIUT	284,075	860,959	1,145,034	997,216	997,216	147,818
SERVICIOS TECNOLÓGICOS	695,972	480,866	1,176,839	852,551	852,551	324,288
DEPARTAMENTO DE COMUNICACIÓN	836,770	681,269	1,518,040	876,586	876,586	641,454
DIRECCION DE VINCULACION	1,551,927	533,216	2,085,143	1,121,338	1,121,338	963,804
DEPARTAMENTO DE ADMINISTRACIÓN FINANCIERA	1,543,285	558,633	2,101,919	1,321,665	1,321,665	780,254
DEPARTAMENTO DE RECURSOS HUMANOS	7,109,831	-1,837,686	5,272,144	2,483,298	2,483,298	2,788,846
DEPARTAMENTO DE ADQUISICIONES Y ACTIVO FIJO	1,490,129	560,791	2,050,920	1,354,603	1,354,603	696,316
DEPARTAMENTO DE MANTENIMIENTO Y SERVICIOS GENERALES	13,217,101	2,116,644	15,333,745	9,595,602	9,595,602	5,738,143
DIRECCION DE ADMINISTRACION Y FINANZAS	37,577,166	-17,094,281	20,482,885	9,642,582	9,440,115	10,840,303
DEPARTAMENTO DE PLANEACIÓN , EVALUACIÓN Y ESTADISTICA	761,953	455,570	1,217,523	902,938	902,938	314,584
DEPARTAMENTO DE TECNOLOGÍAS DE LA INFORMACIÓN	3,728,857	1,363,355	5,092,212	3,082,315	3,082,315	2,009,897
DIRECCION DE PLANEACION Y SISTEMAS DE INFORMACION	719,468	824,289	1,543,757	696,625	696,625	847,133
II. Gasto Etiquetado (II=A+B+C+D+E+F+G+H)	41,664,606	1,031,551	42,696,157	20,147,279	20,147,279	22,548,878
ABOGADO GENERAL	430,189	63,000	493,189	270,859	270,859	222,330
ORGANO INTERNO DE CONTROL	36,715	263,001	299,716	115,178	115,178	184,538
REPRESENTACION DE RECTORIA PARA SISTEMAS DE CALIDAD	354,657	52,279	406,936	235,167	235,167	171,769
RECTORIA	846,852	-51,998	794,854	404,505	404,505	390,348

UNIVERSIDAD TECNOLÓGICA DE SAN JUAN DEL RIO (a)
Estado Analítico del Ejercicio del Presupuesto de Egresos Detallado - LDF
Clasificación Administrativa
Del 1 de Enero al 30 de Septiembre de 2022 (b)
(PESOS)

Concepto (c)	Egresos					Subejercicio (e)
	Aprobado (d)	Ampliaciones/ (Reducciones)	Modificado	Devengado	Pagado	
DIRECCIÓN DE LA DIVISIÓN DE NEGOCIOS Y MERCADOTÉCNIA	2,726,946	536,630	3,263,576	1,820,331	1,820,331	1,443,245
DIRECCIÓN DE LA DIVISIÓN DE MECATRÓNICA, DESARROLLO DE SOFTWARE E INGENIERÍA CIVIL	3,398,568	3,225,240	6,623,808	3,547,797	3,547,797	3,076,010
DIRECCIÓN DE LA DIVISIÓN DE QUÍMICA Y ENERGÍAS RENOVABLES	3,392,773	1,951,904	5,344,677	2,884,593	2,884,593	2,460,084
DIRECCIÓN DE LA DIVISIÓN DE SISTEMAS PRODUCTIVOS Y MANTENIMIENTO INDUSTRIAL	3,615,106	1,436,675	5,051,782	2,398,218	2,398,218	2,653,563
DIRECCIÓN DE INVESTIGACIÓN, DESARROLLO TECNOLÓGICO Y POSGRADO	930,928	194,695	1,125,623	244,538	244,538	881,085
UNIDAD ACADÉMICA JALPAN	1,318,010	392,903	1,710,913	1,018,693	1,018,693	692,220
SECRETARÍA ACADÉMICA	2,271,909	463,296	2,735,205	1,378,379	1,378,379	1,356,827
otra	0	0	0	0	0	0
EXTENSIÓN PEÑAMILLER	98,016	171,717	269,733	163,211	163,211	106,523
DEPARTAMENTO DE SERVICIOS BIBLIOTECARIOS	852,216	-229,379	622,837	220,027	220,027	402,810
DEPARTAMENTO DE SERVICIOS CULTURAL Y DEPORTES	727,185	-122,375	604,810	302,472	302,472	302,339
DEPARTAMENTO DE SERVICIOS MÉDICOS	0	43,146	43,146	14,389	14,389	28,757
DEPARTAMENTO DE SERVICIOS ESCOLARES	961,695	-7,509	954,185	523,191	523,191	430,994
DIRECCIÓN DE ASUNTOS ESTUDIANTILES	671,406	110,641	782,048	371,209	371,209	410,839
DEPARTAMENTO DE APOYO PSICOPEDAGÓGICO Y BECAS	0	12,857	12,857	3,349	3,349	9,508
DEPARTAMENTO DE RELACIONES CON EL SECTOR PRODUCTIVO	962,508	-195,649	766,859	357,510	357,510	409,349
CECAFE	0	1,000	1,000	551	551	449
CIUT	275,996	31,472	307,467	126,166	126,166	181,301
SERVICIOS TECNOLÓGICOS	332,650	6,282	338,932	114,295	114,295	224,638
DEPARTAMENTO DE COMUNICACIÓN	58,499	377,606	436,105	138,464	138,464	297,641
DIRECCIÓN DE VINCULACIÓN	681,443	164,766	846,209	301,126	301,126	545,083
DEPARTAMENTO DE ADMINISTRACIÓN FINANCIERA	657,555	6,589	664,144	253,568	253,568	410,577
DEPARTAMENTO DE RECURSOS HUMANOS	887,033	374,882	1,261,915	340,724	340,724	921,191
DEPARTAMENTO DE ADQUISICIONES Y ACTIVO FIJO	702,544	19,460	722,004	248,688	248,688	473,316
DEPARTAMENTO DE MANTENIMIENTO Y SERVICIOS GENERALES	1,119,273	1,342,739	2,462,012	869,406	869,406	1,592,606
DIRECCIÓN DE ADMINISTRACIÓN Y FINANZAS	10,113,727	-9,280,525	833,202	389,763	389,763	443,439
DEPARTAMENTO DE PLANEACIÓN, EVALUACIÓN Y ESTADÍSTICA	602,593	1,500	604,093	196,591	196,591	407,502
DEPARTAMENTO DE TECNOLOGÍAS DE LA INFORMACIÓN	1,655,602	-88,439	1,567,163	661,712	661,712	905,450
DIRECCIÓN DE PLANEACIÓN Y SISTEMAS DE INFORMACIÓN	982,012	-236,855	745,158	232,609	232,609	512,548
III. Total de Egresos (III = I + II)	173,061,859	15,200,987	188,262,846	114,281,005	114,078,538	73,981,841

M. en A.P. Fernando Filmon Ferrusca Ortiz
Rector

C. Priv. Wendy América Maldonado Morales
Encargada de Despacho de Dirección de Administración y Finanzas

Concepto (c)	Egresos					Subejercicio (e)
	Aprobado (d)	Ampliaciones/ (Reducciones)	Modificado	Devengado	Pagado	
I. Gasto No Etiquetado (I=A+B+C+D)	131,397,253	14,169,436	145,566,689	94,133,726	93,931,259	51,432,963
A. Gobierno (A=a1+a2+a3+a4+a5+a6+a7+a8)	0	0	0	0	0	0
a1) Legislación			0			0
a2) Justicia			0			0
a3) Coordinación de la Política de Gobierno			0			0
a4) Relaciones Exteriores			0			0
a5) Asuntos Financieros y Hacendarios			0			0
a6) Seguridad Nacional			0			0
a7) Asuntos de Orden Público y de Seguridad Interior			0			0
a8) Otros Servicios Generales			0			0
B. Desarrollo Social (B=b1+b2+b3+b4+b5+b6+b7)	131,397,253	14,169,436	145,566,689	94,133,726	93,931,259	51,432,963
b1) Protección Ambiental			0			0
b2) Vivienda y Servicios a la Comunidad			0			0
b3) Salud			0			0
b4) Recreación, Cultura y Otras Manifestaciones Sociales			0			0
b5) Educación	131,397,253	14,169,436	145,566,689	94,133,726	93,931,259	51,432,963
b6) Protección Social			0			0
b7) Otros Asuntos Sociales			0			0
C. Desarrollo Económico (C=c1+c2+c3+c4+c5+c6+c7+c8+c9)	0	0	0	0	0	0
c1) Asuntos Económicos, Comerciales y Laborales en General			0			0
c2) Agropecuaria, Silvicultura, Pesca y Caza			0			0
c3) Combustibles y Energía			0			0
c4) Minería, Manufacturas y Construcción			0			0
c5) Transporte			0			0
c6) Comunicaciones			0			0
c7) Turismo			0			0
c8) Ciencia, Tecnología e Innovación			0			0
c9) Otras Industrias y Otros Asuntos Económicos			0			0
D. Otras No Clasificadas en Funciones Anteriores (D=d1+d2+d3+d4)	0	0	0	0	0	0
d1) Transacciones de la Deuda Pública / Costo Financiero de la Deuda			0			0
d2) Transferencias, Participaciones y Aportaciones Entre Diferentes Niveles y Ordenes de Gobierno			0			0
d3) Saneamiento del Sistema Financiero			0			0
d4) Adeudos de Ejercicios Fiscales Anteriores			0			0
II. Gasto Etiquetado (II=A+B+C+D)	41,664,606	1,031,551	42,696,157	20,147,279	20,147,279	22,548,878
A. Gobierno (A=a1+a2+a3+a4+a5+a6+a7+a8)	0	0	0	0	0	0
a1) Legislación			0			0
a2) Justicia			0			0
a3) Coordinación de la Política de Gobierno			0			0
a4) Relaciones Exteriores			0			0
a5) Asuntos Financieros y Hacendarios			0			0
a6) Seguridad Nacional			0			0
a7) Asuntos de Orden Público y de Seguridad Interior			0			0
a8) Otros Servicios Generales			0			0
B. Desarrollo Social (B=b1+b2+b3+b4+b5+b6+b7)	41,664,606	1,031,551	42,696,157	20,147,279	20,147,279	22,548,878
b1) Protección Ambiental			0			0
b2) Vivienda y Servicios a la Comunidad			0			0
b3) Salud			0			0
b4) Recreación, Cultura y Otras Manifestaciones Sociales			0			0
b5) Educación	41,664,606	1,031,551	42,696,157	20,147,279	20,147,279	22,548,878
b6) Protección Social			0			0
b7) Otros Asuntos Sociales			0			0
C. Desarrollo Económico (C=c1+c2+c3+c4+c5+c6+c7+c8+c9)	0	0	0	0	0	0
c1) Asuntos Económicos, Comerciales y Laborales en General			0			0
c2) Agropecuaria, Silvicultura, Pesca y Caza			0			0
c3) Combustibles y Energía			0			0
c4) Minería, Manufacturas y Construcción			0			0

Concepto (c)	Egresos					Subejercicio (e)
	Aprobado (d)	Ampliaciones/ (Reducciones)	Modificado	Devengado	Pagado	
c5) Transporte			0			0
c6) Comunicaciones			0			0
c7) Turismo			0			0
c8) Ciencia, Tecnología e Innovación			0			0
c9) Otras Industrias y Otros Asuntos Económicos			0			0
D. Otras No Clasificadas en Funciones Anteriores (D=d1+d2+d3+d4)	0	0	0	0	0	0
d1) Transacciones de la Deuda Pública / Costo Financiero de la Deuda			0			0
d2) Transferencias, Participaciones y Aportaciones Entre Diferentes Niveles y Ordenes de Gobierno			0			0
d3) Saneamiento del Sistema Financiero			0			0
d4) Adeudos de Ejercicios Fiscales Anteriores			0			0
III. Total de Egresos (III = I + II)	173,061,859	15,200,987	188,262,846	114,281,005	114,078,538	73,981,841

M. en A.P. Fernando Filomón Ferrusca Ortiz
Rector

C. Priv. Wendy América Maldonado Morales
Encargada de Despacho de Dirección de Administración y Finanzas

Concepto (c)	Egresos						Subejercicio (e)
	Aprobado (d)	Ampliaciones/ (Reducciones)	Modificado	Devengado	Pagado		
I. Gasto No Etiquetado (I=A+B+C+D+E+F)	94,625,879	-6,026,016	88,599,863	59,684,973	59,684,973	28,914,889	
A. Personal Administrativo y de Servicio Público	27,246,795	0	27,246,795	19,257,442	19,257,442	7,989,353	
B. Magisterio	67,379,084	-6,026,016	61,353,068	40,427,532	40,427,532	20,925,536	
C. Servicios de Salud (C=c1+c2)	0	0	0	0	0	0	
c1) Personal Administrativo							
c2) Personal Médico, Paramédico y afin							
D. Seguridad Pública							
E. Gastos asociados a la implementación de nuevas leyes federales o reformas a las mismas (E = e1 + e2)	0	0	0	0	0	0	
e1) Nombre del Programa o Ley 1							
e2) Nombre del Programa o Ley 2							
F. Sentencias laborales definitivas							
II. Gasto Etiquetado (II=A+B+C+D+E+F)	37,861,377	15,498	37,876,875	18,356,166	18,356,166	19,520,709	
A. Personal Administrativo y de Servicio Público	12,499,364	0	12,499,364	5,732,871	5,732,871	6,766,493	
B. Magisterio	25,362,013	15,498	25,377,511	12,623,294	12,623,294	12,754,217	
C. Servicios de Salud (C=c1+c2)	0	0	0	0	0	0	
c1) Personal Administrativo							
c2) Personal Médico, Paramédico y afin							
D. Seguridad Pública							
E. Gastos asociados a la implementación de nuevas leyes federales o reformas a las mismas (E = e1 + e2)	0	0	0	0	0	0	
e1) Nombre del Programa o Ley 1							
e2) Nombre del Programa o Ley 2							
F. Sentencias laborales definitivas							
III. Total del Gasto en Servicios Personales (III = I + II)	132,487,256	-6,010,518	126,476,738	78,041,139	78,041,139	48,435,599	

M. en A. P. Ferrnando Filomón Ferrusca Ortiz
Rector

C. Prív. Wendy Américo Maldonado Morales
Encargada de Despacho de Dirección de Administración y Finanzas

Concepto (c)	Estimado/ Aprobado (d)	Devengado	Recaudado/ Pagado
A. Ingresos Totales (A = A1+A2+A3)	172,005,301	123,914,037	123,751,827
A1. Ingresos de Libre Disposición	130,340,695	89,731,150	89,568,940
A2. Transferencias Federales Etiquetadas	41,664,606	34,182,887	34,182,887
A3. Financiamiento Neto	0	0	0
B. Egresos Presupuestarios¹ (B = B1+B2)	173,061,859	114,281,005	114,078,538
B1. Gasto No Etiquetado (sin incluir Amortización de la Deuda Pública)	131,397,253	94,133,726	93,931,259
B2. Gasto Etiquetado (sin incluir Amortización de la Deuda Pública)	41,664,606	20,147,279	20,147,279
C. Remanentes del Ejercicio Anterior (C = C1 + C2)	0	1,056,558	1,056,558
C1. Remanentes de Ingresos de Libre Disposición aplicados en el periodo		1,056,558	1,056,558
C2. Remanentes de Transferencias Federales Etiquetadas aplicados en el periodo			
I. Balance Presupuestario (I = A - B + C)		10,689,590	10,729,847
II. Balance Presupuestario sin Financiamiento Neto (II = I - A3)	0	10,689,590	10,729,847
III. Balance Presupuestario sin Financiamiento Neto y sin Remanentes del Ejercicio Anterior (III= II - C)	0	9,633,032	9,673,289

Concepto	Aprobado	Devengado	Pagado
E. Intereses, Comisiones y Gastos de la Deuda (E = E1+E2)	0	0	0
E1. Intereses, Comisiones y Gastos de la Deuda con Gasto No Etiquetado			
E2. Intereses, Comisiones y Gastos de la Deuda con Gasto Etiquetado			
IV. Balance Primario (IV = III - E)	0	9,633,032	9,673,289

Concepto	Estimado/ Aprobado	Devengado	Recaudado/ Pagado
F. Financiamiento (F = F1 + F2)	0	0	0
F1. Financiamiento con Fuente de Pago de Ingresos de Libre Disposición			
F2. Financiamiento con Fuente de Pago de Transferencias Federales Etiquetadas			
G. Amortización de la Deuda (G = G1 + G2)	0	0	0
G1. Amortización de la Deuda Pública con Gasto No Etiquetado			
G2. Amortización de la Deuda Pública con Gasto Etiquetado			
A3. Financiamiento Neto (A3 = F - G)	0	0	0

Concepto	Estimado/ Aprobado	Devengado	Recaudado/ Pagado
A1. Ingresos de Libre Disposición	130,340,695	89,731,150	89,568,940
A3.1 Financiamiento Neto con Fuente de Pago de Ingresos de Libre Disposición (A3.1 = F1 - G1)	0	0	0
F1. Financiamiento con Fuente de Pago de Ingresos de Libre Disposición	0	0	0
G1. Amortización de la Deuda Pública con Gasto No Etiquetado	0	0	0
B1. Gasto No Etiquetado (sin incluir Amortización de la Deuda Pública)	131,397,253	94,133,726	93,931,259
C1. Remanentes de Ingresos de Libre Disposición aplicados en el periodo		1,056,558	1,056,558

V. Balance Presupuestario de Recursos Disponibles ($V = A1 + A3.1 - B1 + C1$)		-3,346,018	-3,305,761
VI. Balance Presupuestario de Recursos Disponibles sin Financiamiento Neto ($VI = V - A3.1$)	0	-3,346,018	-3,305,761

Concepto	Estimado/ Aprobado	Devengado	Recaudado/ Pagado
A2. Transferencias Federales Etiquetadas	41,664,606	34,182,887	34,182,887
A3.2 Financiamiento Neto con Fuente de Pago de Transferencias Federales Etiquetadas ($A3.2 = F2 - G2$)	0	0	0
F2. Financiamiento con Fuente de Pago de Transferencias Federales Etiquetadas	0	0	0
G2. Amortización de la Deuda Pública con Gasto Etiquetado	0	0	0
B2. Gasto Etiquetado (sin incluir Amortización de la Deuda Pública)	41,664,606	20,147,279	20,147,279
C2. Remanentes de Transferencias Federales Etiquetadas aplicados en el periodo		0	0
VII. Balance Presupuestario de Recursos Etiquetados ($VII = A2 + A3.2 - B2 + C2$)	0	14,035,608	14,035,608
VIII. Balance Presupuestario de Recursos Etiquetados sin Financiamiento Neto ($VIII = VII - A3.2$)	0	14,035,608	14,035,608

M. en A.P. Fernando Filadelfo Ferruaca Ortiz
Rector

G. Priv. Wendy América Maldonado Morales
Encargada de Despacho de Dirección de Administración y Finanzas

Indicadores de Observancia (c)	Implementación		Resultado		Fundamento (h)	Comentarios (i)
	SI	NO	Monto o valor (f)	Unidad (pesos/porcentaje) (g)		
	Mecanismo de Verificación (d)	Fecha estimada de cumplimiento (e)				
INDICADORES PRESUPUESTARIOS						
A. INDICADORES CUANTITATIVOS						
1 Balance Presupuestario Sostenible (j)						
a. Propuesto	Iniciativa de Ley de Ingresos y Proyecto de Presupuesto de Egresos	19/10/2021	172,563,106.00	pesos	Art. 6 y 19 de la LDF	
b. Aprobado	Ley de Ingresos y Presupuesto de Egresos	31/12/2021	173,061,859.00	pesos	Art. 6 y 19 de la LDF	
c. Ejercido	Cuenta Pública / Formato 4 LDF	30/09/2022	9,673,289.03	pesos	Art. 6 y 19 de la LDF	
2 Balance Presupuestario de Recursos Disponibles Sostenible (k)						
a. Propuesto	Iniciativa de Ley de Ingresos y Proyecto de Presupuesto de Egresos	19/10/2021	172,563,106.00	pesos	Art. 6 y 19 de la LDF	
b. Aprobado	Ley de Ingresos y Presupuesto de Egresos	31/12/2021	173,061,859.00	pesos	Art. 6 y 19 de la LDF	
c. Ejercido	Cuenta Pública / Formato 4 LDF	30/09/2022	9,673,289.03	pesos	Art. 6 y 19 de la LDF	
3 Financiamiento Neto dentro del Techo de Financiamiento Neto (l)						
a. Propuesto	Iniciativa de Ley de Ingresos			pesos	Art. 6, 19 y 46 de la LDF	
b. Aprobado	Ley de Ingresos			pesos	Art. 6, 19 y 46 de la LDF	
c. Ejercido	Cuenta Pública / Formato 4 LDF			pesos	Art. 6, 19 y 46 de la LDF	
4 Recursos destinados a la atención de desastres naturales						
a. Asignación al fideicomiso para desastres naturales (m)						
a.1 Aprobado	Reporte Trím. Formato 6 a)		N/A	pesos	Art. 9 de la LDF	
a.2 Pagado	Cuenta Pública / Formato 6 a)		N/A	pesos	Art. 9 de la LDF	
b. Aportación promedio realizada por la Entidad Federativa durante los 5 ejercicios previos, para infraestructura dañada por desastres naturales (n)	Autorizaciones de recursos aprobados por el FONDEN		N/A	pesos	Art. 9 de la LDF	
c. Saldo del fideicomiso para desastres naturales (o)	Cuenta Pública / Auxiliar de Cuentas		N/A	pesos	Art. 9 de la LDF	
d. Costo promedio de los últimos 5 ejercicios de la reconstrucción de infraestructura dañada por desastres naturales (p)	Autorizaciones de recursos aprobados por el FONDEN		N/A	pesos	Art. 9 de la LDF	
5 Techo para servicios personales (q)						
a. Asignación en el Presupuesto de Egresos	Reporte Trím. Formato 6 d)	31/12/2021	132,487,256.00	pesos	Art. 10 y 21 de la LDF	
b. Ejercido	Reporte Trím. Formato 6 d)	30/09/2022	78,041,139.13	pesos	Art. 13 fracc. V y 21 de la LDF	
6 Previsiones de gasto para compromisos de pago derivados de APPs (r)						
a. Asignación en el Presupuesto de Egresos	Presupuesto de Egresos			pesos	Art. 11 y 21 de la LDF	
7 Techo de ADEFAS para el ejercicio fiscal (s)						
a. Propuesto	Proyecto de Presupuesto de Egresos			pesos	Art. 12 y 20 de la LDF	
b. Aprobado	Reporte Trím. Formato 6 a)			pesos	Art. 12 y 20 de la LDF	
c. Ejercido	Cuenta Pública / Formato 6 a)			pesos	Art. 12 y 20 de la LDF	
B. INDICADORES CUALITATIVOS						
1 Iniciativa de Ley de Ingresos y Proyecto de Presupuesto de Egresos						
a. Objetivos anuales, estrategias y metas para el ejercicio fiscal (t)	Iniciativa de Ley de Ingresos y Proyecto de Presupuesto de Egresos				Art. 5 y 18 de la LDF	
b. Proyecciones de ejercicios posteriores (u)	Iniciativa de Ley de Ingresos y Proyecto de Presupuesto de Egresos / Formatos 7 a) y b)				Art. 5 y 18 de la LDF	
c. Descripción de riesgos relevantes y propuestas de acción para enfrentarlos (v)	Iniciativa de Ley de Ingresos y Proyecto de Presupuesto de Egresos				Art. 5 y 18 de la LDF	
d. Resultados de ejercicios fiscales anteriores y el ejercicio fiscal en cuestión (w)	Iniciativa de Ley de Ingresos y Proyecto de Presupuesto de Egresos / Formatos 7 c) y d)				Art. 5 y 18 de la LDF	
e. Estudio actuarial de las pensiones de sus trabajadores (x)	Proyecto de Presupuesto de Egresos / Formato 8	01/08/2019	108,706,865.00	pesos	Art. 5 y 18 de la LDF	
2 Balance Presupuestario de Recursos Disponibles, en caso de ser negativo						
a. Razones excepcionales que justifican el Balance Presupuestario de Recursos Disponibles negativo (y)	Iniciativa de Ley de Ingresos o Proyecto de Presupuesto de Egresos				Art. 6 y 19 de la LDF	

Indicadores de Observancia (c)	Implementación		Resultado		Fundamento (h)	Comentarios (i)
	SI	NO	Monto o valor (f)	Unidad (pesos/porcentaje) (g)		
	Mecanismo de Verificación (d)	Fecha estimada de cumplimiento (e)				
INDICADORES PRESUPUESTARIOS						
b. Fuente de recursos para cubrir el Balance Presupuestario de Recursos Disponibles negativo (z)	Iniciativa de Ley de Ingresos o Proyecto de Presupuesto de Egresos				Art. 6 y 19 de la LDF	
c. Número de ejercicios fiscales y acciones necesarias para cubrir el Balance Presupuestario de Recursos Disponibles negativo (aa)	Iniciativa de Ley de Ingresos o Proyecto de Presupuesto de Egresos				Art. 6 y 19 de la LDF	
d. Informes Trimestrales sobre el avance de las acciones para recuperar el Balance Presupuestario de Recursos Disponibles (bb)	Reporte Trim. y Cuenta Pública				Art. 6 y 19 de la LDF	

3 Personal						
a. Remuneraciones de los servidores públicos (cc)	Proyecto de Presupuesto	31/12/2021	66,781,081.00	pesos	Art. 10 y 21 de la LDF	
b. Previsiones salariales y económicas para cubrir incrementos salariales, creación de plazas y otros (dd)	Proyecto de Presupuesto	01/01/2022	4,372,756.00	pesos	Art. 10 y 21 de la LDF	

INDICADORES DEL EJERCICIO PRESUPUESTARIO
A. INDICADORES CUANTITATIVOS

1 Ingresos Excedentes derivados de Ingresos de Libre Disposición						
a. Monto de Ingresos Excedentes derivados de ILD (ee)	Cuenta Pública / Formato 5		0.00	pesos	Art. 14 y 21 de la LDF	
b. Monto de Ingresos Excedentes derivados de ILD destinados al fin del A.14, fracción I de la LDF (ff)	Cuenta Pública		0.00	pesos	Art. 14 y 21 de la LDF	
c. Monto de Ingresos Excedentes derivados de ILD destinados al fin del A.14, fracción II, a) de la LDF (gg)	Cuenta Pública		0.00	pesos	Art. 14 y 21 de la LDF	
d. Monto de Ingresos Excedentes derivados de ILD destinados al fin del A.14, fracción II, b) de la LDF (hh)	Cuenta Pública		0.00	pesos	Art. 14 y 21 de la LDF	
e. Monto de Ingresos Excedentes derivados de ILD destinados al fin del artículo noveno transitorio de la LDF (ii)			0.00	pesos	Art. Noveno Transitorio de la LDF	

B. INDICADORES CUALITATIVOS

1	Análisis Costo-Beneficio para programas o proyectos de inversión mayores a 10 millones de UDIS (jj)	Página de internet de la Secretaría de Finanzas o Tesorería Municipal			Art. 13 frac. III y 21 de la LDF	
2	Análisis de conveniencia y análisis de transferencia de riesgos de los proyectos APPs (kk)	Página de internet de la Secretaría de Finanzas o Tesorería Municipal			Art. 13 frac. III y 21 de la LDF	
3	Identificación de población objetivo, destino y temporalidad de subsidios (ll)	Página de internet de la Secretaría de Finanzas o Tesorería Municipal			Art. 13 frac. VII y 21 de la LDF	

INDICADORES DE DEUDA PÚBLICA

A. INDICADORES CUANTITATIVOS

1 Obligaciones a Corto Plazo						
a. Límite de Obligaciones a Corto Plazo (mm)				pesos	Art. 30 frac. I de la LDF	
b. Obligaciones a Corto Plazo (nn)				pesos	Art. 30 frac. I de la LDF	

M. en A.P. Fernando Filmon Ferrusca Ortiz
 Rector

C. Priv. Wendy América Maldonado Morales
 Encargada de Despacho de Dirección de Administración y Finanzas