


ESTADOS FINANCIEROS


AL 31 DE MARZO DEL 2021

Vo. Bo.



**DR. GONZALO FERREIRA
MARTÍNEZ**
DIRECTOR DE ADMINISTRACIÓN
Y FINANZAS

AUTORIZÓ



**M. A. P. BIBIANA RODRÍGUEZ
MONTES**
RECTORA.



CONCEPTO	Año 2021	Año 2020	Año 2020
ACTIVO			
Activo Circulante			
Efectivo y Equivalentes	17,085,430	23,543,184	9,233,940
Derechos a Recibir Efectivo o Equivalentes	116,129	0	0
Derechos a Recibir Bienes o Servicios	252,911	0	0
Inventarios	0	0	0
Almacenes	0	0	0
Estimación por Pérdida o Deterioro de Activos Circulantes	0	0	0
Otros Activos Circulantes	0	0	0
Total de Activos Circulantes	17,454,470	23,543,184	9,233,940
Activo No Circulante			
Inversiones Financieras a Largo Plazo	0	0	0
Derechos a Recibir Efectivo o Equivalentes a Largo Plazo	0	0	0
Bienes Inmuebles, Infraestructura y Construcciones en Proceso	420,538,394	420,538,394	0
Bienes Muebles	127,403,965	122,558,504	0
Activos Intangibles	1,023,683	1,023,683	0
Depreciación, Deterioro y Amortización Acumulada de Bienes	-39,278,455	-36,856,421	1,425,364
Activos Diferidos	51,966	3,365,531	0
Estimación por Pérdida o Deterioro de Activos no Circulantes	0	0	0
Otros Activos no Circulantes	0	0	0
Total de Activos No Circulantes	509,739,052	510,629,690	1,425,364
Total del Activo	527,193,522	534,172,874	10,659,304
PASIVO			
Pasivo Circulante			
Cuentas por Pagar a Corto Plazo	4,059,972	4,059,972	9,233,940
Documentos por Pagar a Corto Plazo	0	0	0
Porción a Corto Plazo de la Deuda Pública a Largo Plazo	0	0	0
Títulos y Valores a Corto Plazo	0	0	0
Pasivos Diferidos a Corto Plazo	0	0	0
Fondos y Bienes de Terceros en Garantía y/o Administración a Corto Plazo	0	0	0
Provisiones a Corto Plazo	0	0	0
Otros Pasivos a Corto Plazo	0	0	0
Total de Pasivos Circulantes	4,059,972	4,059,972	9,233,940
Pasivo No Circulante			
Cuentas por Pagar a Largo Plazo	0	0	0
Documentos por Pagar a Largo Plazo	0	0	0
Deuda Pública a Largo Plazo	0	0	0
Pasivos Diferidos a Largo Plazo	0	0	0
Fondos y Bienes de Terceros en Garantía y/o en Administración a Largo Plazo	1,425,364	1,425,364	1,425,364
Provisiones a Largo Plazo	0	0	0
Total de Pasivos No Circulantes	1,425,364	1,425,364	1,425,364
Total del Pasivo	5,485,336	5,485,336	10,659,304
HACIENDA PÚBLICA/ PATRIMONIO			
Hacienda Pública/Patrimonio Contribuido			
Aportaciones	217,629,129	217,629,129	218,406,129
Donaciones de Capital	779,000	779,000	217,629,129
Actualización de la Hacienda Pública / Patrimonio	0	0	779,000
Hacienda Pública/Patrimonio Generado	303,300,058	303,300,058	305,105,441
Resultados del Ejercicio (Ahorro / Desahorro)	-1,641,074	-1,641,074	9,525,270
Resultados de Ejercicios Anteriores	47,876,512	47,876,512	38,515,552
Revalúos	257,064,619	257,064,619	257,064,619
Reservas	0	0	0
Rectificaciones de Resultados de Ejercicios Anteriores	0	0	0
Exceso o Insuficiencia en la Actualización de la Hacienda Pública/Patrimonio	0	0	0
Resultado por Posición Monetaria	0	0	0
Resultado por Tenencia de Activos no Monetarios	0	0	0
Total Hacienda Pública/ Patrimonio	521,708,186	521,708,186	523,513,570
Total del Pasivo y Hacienda Pública / Patrimonio	527,193,522	534,172,874	534,172,874

Bajo protesta de decir verdad declaramos que los Estados Financieros y sus Notas son razonablemente correctos y responsabilidad del emisor

M.A.P. Bibiana Rodríguez Montes
Rectora

DR. Gonzalo Ferreira Martínez
Director de Administración y Finanzas

Concepto	2021	2020
INGRESOS Y OTROS BENEFICIOS		
Ingresos de la Gestión	2,285,400	23,734,405
Impuestos	0	0
Cuotas y Aportaciones de Seguridad Social	0	0
Contribuciones de Mejoras	0	0
Derechos	0	0
Productos	10,852	71,012
Aprovechamientos	0	0
Ingresos por Venta de Bienes y Prestación de Servicios	2,274,548	23,663,394
Participaciones, Aportaciones, Convenios, Incentivos Derivados de la Colaboración Fiscal, Fondos Distintos de Aportaciones, Transferencias, Asignaciones, Subsidios y Subvenciones, y Pensiones y Jubilaciones	28,209,070	151,414,897
Participaciones, Aportaciones, Convenios, Incentivos Derivados de la Colaboración Fiscal, Fondos Distintos de Aportaciones	0	0
Transferencias, Asignaciones, Subsidios y Subvenciones, y Pensiones y Jubilaciones	28,209,070	151,414,897
Otros Ingresos y Beneficios	7,262	181,236
Ingresos Financieros	0	0
Incremento por Variación de Inventarios	0	0
Disminución del Exceso de Estimaciones por Pérdida o Deterioro u Obsolescencia	0	0
Disminución del Exceso de Provisiones	0	0
Otros Ingresos y Beneficios Varios	7,262	181,236
Total de Ingresos y Otros Beneficios	30,501,733	175,330,538
GASTOS Y OTRAS PÉRDIDAS		
Gastos de Funcionamiento	28,593,139	152,785,260
Servicios Personales	20,005,666	110,248,032
Materiales y Suministros	694,160	6,312,125
Servicios Generales	7,893,313	36,225,103
Transferencias, Asignaciones, Subsidios y Otras Ayudas	1,127,634	5,342,616
Transferencias Internas y Asignaciones al Sector Público	0	0
Transferencias al Resto del Sector Público	0	0
Subsidios y Subvenciones	0	0
Ayudas Sociales	486,044	3,171,698
Pensionamientos y Jubilaciones	641,590	2,170,919
Transferencias a Fideicomisos, Mandatos y Contratos Análogos	0	0
Transferencias a la Seguridad Social	0	0
Donativos	0	0
Transferencias al Exterior	0	0
Participaciones y Aportaciones	0	0
Participaciones	0	0
Aportaciones	0	0
Convenios	0	0
Intereses, Comisiones y Otros Gastos de la Deuda Pública	0	0
Intereses de la Deuda Pública	0	0
Comisiones de la Deuda Pública	0	0
Gastos de la Deuda Pública	0	0
Costo por Coberturas	0	0
Apoyos Financieros	0	0
Otros Gastos y Pérdidas Extraordinarias	2,422,033	7,677,392
Estimaciones, Depreciaciones, Deterioros, Obsolescencia y Amortizaciones	2,422,033	7,677,392
Provisiones	0	0
Disminución de Inventarios	0	0
Aumento por Insuficiencia de Estimaciones por Pérdida o Deterioro y	0	0
Aumento por Insuficiencia de Provisiones	0	0
Otros Gastos	0	0
Inversión Pública	0	0
Inversión Pública no Capitalizable	0	0
Total de Gastos y Otras Pérdidas	32,142,806	165,805,268
Resultados del Ejercicio (Ahorro/Desahorro)	-1,641,074	9,525,270

Bajo protesta de decir verdad declaramos que los Estados Financieros y sus Notas son razonablemente correctos y responsabilidad del emisor

M.A.P. Bibiana Rodríguez Montes
Rectora

DR. Gonzalo Ferreira Martínez
Director de Administración y Finanzas

Concepto	Hacienda Pública/Patrimonio Contribuido	Hacienda Pública/Patrimonio Anterior	Hacienda Pública/Patrimonio Generado del Ejercicio	Exceso o Insuficiencia en la Actualización de la Hacienda Pública / Patrimonio	TOTAL
HACIENDA PÚBLICA/PATRIMONIO CONTRIBUIDO NETO DE 2020					
Aportaciones	218,408,129				218,408,129
Donaciones de Capital	217,629,129				217,629,129
Actualización de la Hacienda Pública/Patrimonio	779,000				779,000
	0				0
HACIENDA PÚBLICA /PATRIMONIO GENERADO NETO DE 2020					
Resultados del Ejercicio (Ahorro/Desahorro)		295,560,171	9,525,270		305,105,441
Resultados de Ejercicios Anteriores		38,515,552	9,525,270		48,040,822
Revalúos		257,064,619		0	257,064,619
Reservas		0			0
Rectificaciones de Resultados de Ejercicios Anteriores		0			0
EXCESO O INSUFICIENCIA EN LA ACTUALIZACIÓN DE LA HACIENDA PÚBLICA/ PATRIMONIO NETO DE 2020					
Resultado por Posición Monetaria				0	0
Resultado por Tenencia de Activos no Monetarios				0	0
HACIENDA PÚBLICA / PATRIMONIO NETO FINAL DE 2020	218,408,129	295,560,171	9,525,270	0	523,513,570
CAMBIOS EN LA HACIENDA PÚBLICA/PATRIMONIO CONTRIBUIDO NETO DE 2021					
Aportaciones	0				0
Donaciones de Capital	0				0
Actualización de la Hacienda Pública/Patrimonio	0				0
VARIACIONES DE LA HACIENDA PÚBLICA / PATRIMONIO GENERADO NETO DE 2021					
Resultados del Ejercicio (Ahorro/Desahorro)		9,360,960	-11,166,344		-1,805,384
Resultados de Ejercicios Anteriores		9,360,960	-1,641,074		-1,641,074
Revalúos		0	-9,525,270		-9,525,270
Reservas		0	0		0
Rectificaciones de Resultados de Ejercicios Anteriores		0	0		0
CAMBIOS EN EL EXCESO O INSUFICIENCIA EN LA ACTUALIZACIÓN DE LA HACIENDA PÚBLICA/ PATRIMONIO NETO DE 2021					
Resultado por Posición Monetaria				0	0
Resultado por Tenencia de Activos no Monetarios				0	0
HACIENDA PÚBLICA / PATRIMONIO NETO FINAL DE 2021	218,408,129	304,941,131	-1,641,074	0	521,708,186

Bajo protesta de decir verdad declaramos que los Estados Financieros y sus Notas son razonablemente correctos y responsabilidad del emisor

M.A.P. Bibiana Rodríguez Montes
Rectora

DR. Gonzalo Ferreira Martínez
Director de Administración y Finanzas

Concepto	Origen	Aplicación
ACTIVO	6,979,352	0
Activo Circulante	6,068,714	0
Efectivo y Equivalentes	6,457,754	0
Derechos a Recibir Efectivo o Equivalentes	0	116,129
Derechos a Recibir Bienes o Servicios	0	252,911
Inventarios	0	0
Almacenes	0	0
Estimación por Pérdida o Deterioro de Activos Circulantes	0	0
Otros Activos Circulantes	0	0
Activo No Circulante	890,638	0
Inversiones Financieras a Largo Plazo	0	0
Derechos a Recibir Efectivo o Equivalentes a Largo Plazo	0	0
Bienes Inmuebles, Infraestructura y Construcciones en Proceso	0	0
Bienes Muebles	0	4,845,060
Activos Intangibles	0	0
Depreciación, Deterioro y Amortización Acumulada de Bienes	2,422,033	0
Activos Diferidos	3,313,665	0
Estimación por Pérdida o Deterioro de Activos no Circulantes	0	0
Otros Activos no Circulantes	0	0
PASIVO	0	5,173,968
Pasivo Circulante	0	5,173,968
Cuentas por Pagar a Corto Plazo	0	5,173,968
Documentos por Pagar a Corto Plazo	0	0
Porción a Corto Plazo de la Deuda Pública a Largo Plazo	0	0
Títulos y Valores a Corto Plazo	0	0
Pasivos Diferidos a Corto Plazo	0	0
Fondos y Bienes de Terceros en Garantía y/o Administración a Corto Plazo	0	0
Provisiones a Corto Plazo	0	0
Otros Pasivos a Corto Plazo	0	0
Pasivo No Circulante	0	0
Cuentas por Pagar a Largo Plazo	0	0
Documentos por Pagar a Largo Plazo	0	0
Deuda Pública a Largo Plazo	0	0
Pasivos Diferidos a Largo Plazo	0	0
Fondos y Bienes de Terceros en Garantía y/o en Administración a Largo Plazo	0	0
Provisiones a Largo Plazo	0	0
HACIENDA PÚBLICA/ PATRIMONIO	0	1,805,384
Hacienda Pública/Patrimonio Contribuido	0	0
Aportaciones	0	0
Donaciones de Capital	0	0
Actualización de la Hacienda Pública / Patrimonio	0	0
Hacienda Pública/Patrimonio Generado	0	1,805,384
Resultados del Ejercicio (Ahorro / Desahorro)	0	11,166,344
Resultados de Ejercicios Anteriores	9,360,960	0
Revalúos	0	0
Reservas	0	0
Rectificaciones de Resultados de Ejercicios Anteriores	0	0
Exceso o Insuficiencia en la Actualización de la Hacienda Pública/Patrimonio	0	0
Resultado por Posición Monetaria	0	0
Resultado por Tenencia de Activos no Monetarios	0	0

Bajo protesta de decir verdad declaramos que los Estados Financieros y sus Notas son razonablemente correctos y responsabilidad del emisor

M.A.P. Bibiana Rodríguez Montés
Rectora

DR. Gonzalo Ferreira Martínez
Director de Administración y Finanzas

Concepto	2021	2020
Flujos de Efectivo de las Actividades de Operación		
Origen	30,501,733	181,842,213
Impuestos	0	0
Cuotas y Aportaciones de Seguridad Social	0	0
Contribuciones de mejoras	0	0
Derechos	0	0
Productos	10,852	71,012
Aprovechamientos	0	0
Ingresos por Venta de Bienes y Prestación de Servicios	2,274,548	23,663,394
Participaciones, Aportaciones, Convenios, Incentivos Derivados de la Colaboración Fiscal y Fondos Distintos de Aportaciones	0	0
Transferencias, Asignaciones, Subsidios y Subvenciones, y Pensiones y Jubilaciones	28,209,070	151,414,897
Otros Orígenes de Operación	7,262	6,692,911
Aplicación	35,428,091	158,127,876
Servicios Personales	20,005,666	110,248,032
Materiales y Suministros	694,160	6,312,125
Servicios Generales	7,779,326	36,225,103
Transferencias Internas y Asignaciones al Sector Público	0	0
Transferencias al resto del Sector Público	0	0
Subsidios y Subvenciones	0	0
Ayudas Sociales	486,044	3,171,698
Pensiones y Jubilaciones	641,590	2,170,919
Transferencias a Fideicomisos, Mandatos y Contratos Análogos	0	0
Transferencias a la Seguridad Social	0	0
Donativos	0	0
Transferencias al Exterior	0	0
Participaciones	0	0
Aportaciones	0	0
Convenios	0	0
Otras Aplicaciones de Operación	5,821,305	0
Flujos Netos de Efectivo por Actividades de Operación	-4,926,358	23,714,337
Flujos de Efectivo de las Actividades de Inversión		
Origen	0	0
Bienes Inmuebles, Infraestructura y Construcciones en Proceso	0	0
Bienes Muebles	0	0
Otros Orígenes de Inversión	0	0
Aplicación	1,531,395	12,154,332
Bienes Inmuebles, Infraestructura y Construcciones en Proceso	0	0
Bienes Muebles	1,531,395	12,154,332
Otras Aplicaciones de Inversión	0	0
Flujos Netos de Efectivo por Actividades de Inversión	-1,531,395	-12,154,332
Flujo de Efectivo de las Actividades de Financiamiento		
Origen	0	0
Endeudamiento Neto	0	0
Interno	0	0
Externo	0	0
Otros Orígenes de Financiamiento	0	0
Aplicación	0	0
Servicios de la Deuda	0	0
Interno	0	0
Externo	0	0
Otras Aplicaciones de Financiamiento	0	0
Flujos netos de Efectivo por Actividades de Financiamiento	0	0
Incremento/Disminución Neta en el Efectivo y Equivalentes al Efectivo	-6,457,754	11,560,004
Efectivo y Equivalentes al Efectivo al inicio del Ejercicio	23,543,184	11,983,179
Efectivo y Equivalentes al Efectivo al final del Ejercicio	17,085,430	23,543,183

Bajo protesta de decir verdad declaramos que los Estados Financieros y sus Notas son razonablemente correctos y responsabilidad del emisor

M.A.P. Bibiana Rodríguez Montes
Rectora

DR. Gonzalo Ferreira Martínez
Director de Administración y Finanzas

Denominación de las Deudas	Moneda de Contratación	Institución o País Acreedor	Saldo Inicial del Periodo	Saldo Final del Periodo
DEUDA PÚBLICA				
Corto Plazo				
Deuda Interna				
Instituciones de Crédito	Peso	México	0	0
Títulos y Valores	Peso	México	0	0
Arrendamientos Financieros	Peso	México	0	0
Deuda Externa				
Organismos Financieros Internacionales	Peso	México	0	0
Deuda Bilateral	Peso	México	0	0
Títulos y Valores	Peso	México	0	0
Arrendamientos Financieros	Peso	México	0	0
Subtotal a Corto Plazo			0	0
Largo Plazo				
Deuda Interna				
Instituciones de Crédito	Peso	México	0	0
Títulos y Valores	Peso	México	0	0
Arrendamientos Financieros	Peso	México	0	0
Deuda Externa				
Organismos Financieros Internacionales	Peso	México	0	0
Deuda Bilateral	Peso	México	0	0
Títulos y Valores	Peso	México	0	0
Arrendamientos Financieros			0	0
Subtotal a Largo Plazo			0	0
Otros Pasivos	Peso	México	10,659,304	5,485,336
Total Deuda y Otros Pasivos			10,659,304	5,485,336

Bajo protesta de decir verdad declaramos que los Estados Financieros y sus Notas son razonablemente correctos y responsabilidad del emisor

M.A.P. Bibiana Rodríguez Montes
Rectora

DR. Gonzalo Ferreira Martínez
Director de Administración y Finanzas

Concepto	Saldo Inicial 1	Cargos del Periodo 2	Abonos del Periodo 3	Saldo Final 4 = (1+2-3)	Variación del Periodo (4-1)
ACTIVO					
Activo Circulante	23,543,184	75,029,705	81,118,419	17,454,470	-6,088,714
Efectivo y Equivalentes	23,543,184	39,102,660	45,560,413	17,085,430	-6,457,754
Derechos a Recibir Efectivo o Equivalentes	0	32,931,518	32,815,390	116,129	116,129
Derechos a Recibir Bienes o Servicios	0	2,995,527	2,742,616	252,911	252,911
Inventarios	0	0	0	0	0
Almacenes	0	0	0	0	0
Estimación por Pérdida o Deterioro de Activos Circulantes	0	0	0	0	0
Otros Activos Circulantes	0	0	0	0	0
Activo No Circulante	510,629,690	4,845,060	5,735,698	509,739,052	-890,638
Inversiones Financieras a Largo Plazo	0	0	0	0	0
Derechos a Recibir Efectivo o Equivalentes a Largo Plazo	0	0	0	0	0
Bienes Inmuebles, Infraestructura y Construcciones en Proceso	420,538,394	0	0	420,538,394	0
Bienes Muebles	122,558,504	4,845,060	0	127,403,565	4,845,060
Activos Intangibles	1,023,683	0	0	1,023,683	0
Depreciación, Deterioro y Amortización Acumulada de Bienes	-36,856,421	0	2,422,033	-39,278,455	-2,422,033
Activos Diferidos	3,365,531	0	3,313,665	51,866	-3,313,665
Estimación por Pérdida o Deterioro de Activos no Circulantes	0	0	0	0	0
Otros Activos no Circulantes	0	0	0	0	0
TOTAL DEL ACTIVO	534,172,874	79,874,765	86,854,117	527,193,522	-6,979,352

Bajo protesta de decir verdad declaramos que los Estados Financieros y sus Notas son razonablemente correctos y responsabilidad del emisor



M.A.P. Bibiana Rodríguez Montes
Rectora



DR. Gonzalo Ferreira Martínez
Director de Administración y Finanzas

UNIVERSIDAD TECNOLÓGICA DE SAN JUAN DEL RÍO
Informe de Pasivos Contingentes
Del 1 de Enero al 31 de Marzo de 2021
(Pesos)

"En cumplimiento a lo dispuesto en los artículos 46, fracción I, inciso d, y 52 de la Ley General de Contabilidad Gubernamental, y de conformidad con lo establecido en el capítulo VII, numeral III, inciso g) del Manual de Contabilidad Gubernamental emitido por el CONAC, el ente público informa lo siguiente:"

Cuenta	Concepto	Importe
	Juicio Ordinario Laboral: Myrna Escalona Vs Utsjr	\$142,000.00
	Juicio Ordinario Laboral: Marco Antonio Zamora Vs Utsjr	\$621,377.80
	Juicio Ordinario Laboral: Rosa Martha Rodriguez Leyva Vs Utsjr	\$150,000.00
	Juicio Ordinario Laboral: Luis Lopez Jimenez Vs Utsjr	\$245,000.00
	Juicio Ordinario Laboral: Benito Guerrero Ruiz Vs Utsjr	\$250,000.00
	Estudio Actuarial (Plan de pensiones, prima de antigüedad e indemnización)	\$108,706,864.64
	TOTAL	\$110,115,242.44

Bajo protesta de decir verdad declaramos que los Estados Financieros y sus Notas son razonablemente correctos y responsabilidad del emisor


M.A.P. Bibiana Rodríguez Montes
Rectora


Dr. Gonzalo Ferreira Martínez
Director de Administración y Finanzas

A efectos de cumplir con los ordenamientos contenidos en los artículos 46 y 49 de la Ley General de Contabilidad Gubernamental (LGCG), así como la normatividad emitida por el Consejo Nacional de Armonización Contable (CONAC), a continuación, se presentan las notas a los estados financieros al 31 DE MARZO DE 2021, mismas que se describen y enumeran de la siguiente manera:

- a) Notas de Desglose
- b) Notas de Memoria
- c) Notas de Gestión Administrativa

a) NOTAS DE DESGLOSE:

l) Notas al estado de situación financiera

ACTIVO

Efectivo y equivalentes

1. La Universidad Tecnológica de San Juan del Río mantiene en este rubro principalmente en depósitos bancarios en cuentas de cheques e inversiones en valores a corto plazo, de gran liquidez fácilmente convertibles en efectivo y sujetos a riesgos poco significativos de cambios en valor, al 31 DE MARZO DE 2021 el efectivo y equivalentes se integran como sigue:

Fondos con Afectación Específica	Tipo	Monto
EFFECTIVO	FEDERAL/PROPIOS	\$ 53,000.00
CTA. 0195250938 (PAGOS REFERENCIADOS)	PROPIOS	\$ 22,472.23
CTA. 0104777670 (PROPIOS REFERENCIADOS)	PROPIOS	\$ 277,905.45
CTA. 0111591177 (SERVICIOS TECNOLOGICOS)	PROPIOS	\$ 182,573.31
CTA. 0111591134 (APOYO ESTADIAS)	PROPIOS	\$ 7,287.15
CTA. 65508642168 (NOMINA HONORARIOS)	ESTATAL	\$ 1,781.89
CTA. 65508881327 (ING. PROPIOS)	PROPIOS	\$ 16,292.17
CTA. 65507879643 (ESTATAL 2020)	ESTATAL	\$ 8,236,723.81
CTA. 65508434315 (ESTATAL 2021)	ESTATAL	\$ 1,528,913.60
CTA. 65508454383 (FEDERAL 2021)	FEDERAL	\$ 4,395,261.52
CTA. 0564248903 (PROMEP)	ETIQUETADO	\$ 726,994.91
CTA. 0112860068 (PROYECTO VINCULACIÓN)	ETIQUETADO	\$ 53,634.59
CTA. 65-508782555 (CONTINGENCIAS)	ETIQUETADO	\$ 10,000.00
CTA. 304286760101 (PEDETI)	ETIQUETADO	\$ 667.48
CTA. 30640338 (PRODEP 2020)	ETIQUETADO	\$ 40,000.66
T O T A L		15,553,528.77

Así mismo se informa el tipo, monto y el plazo de las inversiones temporales, el cual es menor a tres meses al 31 DE MARZO DE 2021.

Inversiones Financieras	Tipo	Monto	Plazo
INV. SANTANDER(OBLIGACIONES LAB.)		\$ 1,531,901.03	Diario
Total		1,531,901.03	

Nota: el importe \$ 17,085,429.80 presentado en el Estado de Situación Financiera, corresponde a la suma de los fondos de afectación específica y las inversiones financieras

Derechos a recibir efectivo y equivalentes y bienes o servicios:

2. Corresponde integrar en este apartado por tipo de contribución, los montos al 31 DE MARZO DE 2021 que se encuentren pendientes de cobro y por recuperar de hasta cinco ejercicios anteriores. Así mismo, se informa los montos sujetos a algún tipo de juicio con una antigüedad a cinco ejercicios anteriores y la factibilidad de cobro.

Contribuciones pendientes de cobro y de recuperar hasta por cinco ejercicios	Tipo	Monto	Monto sujeto a Juicio mayor a cinco ejercicios	Factibilidad de cobro
Impuestos				
Cuotas y aportaciones de seguridad				
Contribuciones de mejoras				
Derechos				
Productos				
Aprovechamientos				
Ingresos por venta de bienes y servicios				
Participaciones y Aportaciones				
Transferencias, Asignaciones, Subsidios y otras ayudas				
TOTAL				

3. Se informa de manera agrupada el monto al 31 DE MARZO DE 2021 de los derechos a recibir efectivo y equivalentes (excepto cuentas por cobrar de contribuciones o fideicomisos que se encuentren dentro de inversiones financieras, participaciones y aportaciones de capital en una desagregación por su vencimiento en días a 90, 180, menor o igual a 365 y mayor a 365. Adicionalmente se informa de las características cualitativas relevantes que les afectan a estas cuentas.

Derechos a recibir efectivo o equivalentes (excepto cuentas por cobrar de contribuciones o fideicomisos que se encuentran dentro de las inversiones financieras, participaciones y aportaciones de capital)	Monto	Características cualitativas
a) Menor o igual a 90 días		
CxC Venta de Bienes y Prestación de Servicios	0	
CXC CORTO PLAZO POR VENTA DE BIENES Y PRESTACIONES DE SERVICIOS	\$ 105,263.00	CORRESPONDEN A CUENTAS POR COBRAR MENOR A 90 DÍAS CON UNA FACTIBILIDAD DE COBRO AL 100%.
DEUDORES DIVERSOS POR COBRAR A CORTO PLAZO	\$ 10,865.64	CORRESPONDEN A COMISIONES POR COMPRAS DEL PERSONAL DE LA UTSJR CON UNA FACTIBILIDAD DE COBRO DEL 100%.
Deudores por Anticipos de la Tesorería		
Préstamos Otorgados		
Otros Derechos a Recibir efectivo	\$.00	
Sub-Total	116,128.64	



UNIVERSIDAD TECNOLÓGICA DE SAN JUAN DEL RÍO
NOTAS A LOS ESTADOS FINANCIEROS
AL 31 DE MARZO DE 2021

b) Mayor a 90 y menor o igual a 180 días	
CxC Venta de Bienes y Prestación de Servicios	
CxC Recurso Monetarios Federales Sustraídos o Ext.	
Deudores diversos	
Deudores por Anticipos de la Tesorería	
Préstamos Otorgados	
Otros Derechos a Recibir efectivo	
Sub-Total	0
c) Mayor a 180 días y menor o igual a 365 días	
CxC Venta de Bienes y Prestación de Servicios	
CxC Recurso Monetarios Federales Sustraídos o Ext.	
Deudores diversos	
Deudores por Anticipos de la Tesorería	
Préstamos Otorgados	
Otros Derechos a Recibir efectivo	
Sub-Total	0
d) Mayor a 365 días	
CxC Venta de Bienes y Prestación de Servicios	0
CxC Recurso Monetarios Federales Sustraídos o Ext.	
Deudores diversos	
CXC ENTIDADES FEDERATIVAS Y MUNICIPIOS	\$.00
Préstamos Otorgados	
Otros Derechos a Recibir efectivo	
Sub-Total	0.00
TOTAL	116,128.64

3.1 Se informa de manera agrupada el monto al 31 DE MARZO DE 2021 de los derechos a recibir efectivo y equivalentes (excepto cuentas por cobrar de contribuciones o fideicomisos que se encuentren dentro de inversiones financieras, participaciones y aportaciones de capital en una desagregación por su vencimiento en días a 90, 180, menor o igual a 365 y mayor a 365. Adicionalmente se informa de las características cualitativas relevantes que les afectan a estas cuentas.

Derechos a Recibir Bienes o Servicios	Monto	Características Cualitativas
a) Menor o igual a 90 días		
ANTICIPO A PROVEEDORES POR ADQUISICIÓN DE BIENES Y PRESTACIÓN DE SERVICIOS A CORTO PLAZO	\$ 252,911.14	CORRESPONDE A ANTICIPOS A PROVEEDORES CON FACTIBILIDAD DE COBRO DEL 100% ANTES DE 90 DÍAS
Anticipo a Proveedores por Adquisición de Bienes Inmuebles y Muebles	-	
Anticipo a Proveedores por Adquisición de Bienes Intangibles	-	
Anticipo a Contratistas por Obras Públicas	-	
Otros Derechos a Recibir Bienes o Servicios		
Sub-total	252,911.14	
b) Menor a 90 días y menor o igual a 180 días		
Anticipo a Proveedores por Adquisición de Bienes y Prestación de Servicios		
Anticipo a Proveedores por Adquisición de Bienes Inmuebles y Muebles		
Anticipo a Proveedores por Adquisición de Bienes Intangibles		
Anticipo a Contratistas por Obras Públicas		
Otros Derechos a Recibir Bienes o Servicios		
Sub-total	0	
c) Menor a 180 días y menor o igual a 365 días		
Anticipo a Proveedores por Adquisición de Bienes y Prestación de Servicios		
Anticipo a Proveedores por Adquisición de Bienes Inmuebles y Muebles		
Anticipo a Proveedores por Adquisición de Bienes Intangibles		
Anticipo a Contratistas por Obras Públicas		
Otros Derechos a Recibir Bienes o Servicios		
Sub-total	0	
TOTAL	252,911.14	

Bienes Disponibles para su Transformación o consumo (Inventarios)

4. Se clasifican como bienes disponibles para su transformación, aquellos que se encuentren dentro de la cuenta de inventarios. Esta nota aplica para aquellos entes públicos que realicen algún proceso de transformación y/o elaboración de bienes.

En la nota se informará del sistema de costo y método de valuación aplicados a los inventarios, así como la conveniencia de su aplicación, dada la naturaleza de los mismos. Adicionalmente, se revelará el impacto en la información financiera por cambios en el método o sistema.

Cuenta de Inventario de Artículos de Transformación y/o Elaboración	Sistema de Coteo	Método de Valuación	Conveniencia del Método	Impacto Financiero por el Cambio de Método
Inventario de Mercancías para Venta				
Inventario de Mercancías Terminadas				
Inventario de Mercancías en Proceso de elaboración		NADA QUE MANIFESTAR		
Inventario de Materia Primas, Materiales y Suministros para Producción				
Bienes en Tránsito				

Se informa que no se cuenta con inventarios y por esta razón no se manifiestan cantidades en el recuadro 4 y 5.

5. De la cuenta de almacén se informa acerca de método de valuación, así como la conveniencia de su aplicación. Adicionalmente se revela el impacto en la información financiera por cambios en el método.

Cuenta de Almacén	Método de Valuación	Conveniencia del Método	Impacto Financiero por Cambio de Método
Materiales de Administración, Emisión de doctos. Y Artículos Oficiales			
Alimentos y Utensilios			
Materiales y Artículos de Construcción y de Reparación			
Productos Químicos, Farmacéuticos y de Laboratorio		NADA QUE MANIFESTAR	
Combustibles, Lubricantes y Aditivos			
Vestuario, blancos, Prendas de Protección y Artículos Deportivos			
Materiales y Suministros de Seguridad			
Herramientas Refacciones y Accesorios Menores para Consumo			

Inversiones Financieras.

6. De la cuenta de inversiones financieras, se considera los fideicomisos, se informará de estos, los recursos asignados por tipo, monto al 31 DE MARZO DE 2021 y características significativas que tengan o puedan tener alguna incidencia en las mismas.

Fideicomiso	Tipo	Monto	Características Significativas
Fideicomisos, Mandatos y Contratos Análogos del Poder Ejecutivo			
Fideicomisos, Mandatos y Contratos Análogos del Poder Legislativo			
Fideicomisos, Mandatos y Contratos Análogos del Poder Judicial			
Fideicomisos, Mandatos y Contratos Análogos Públicos no Empresariales y no Financieros			NADA QUE MANIFESTAR
Fideicomisos, Mandatos y Contratos Análogos Públicos Empresariales y no Financieros			
Fideicomisos, Mandatos y Contratos Análogos Públicos Financieros			
Fideicomisos, Mandatos y Contratos Análogos de Entidades Federativas			
Fideicomisos, Mandatos y Contratos Análogos de Municipios			
Fideicomisos, Mandatos y Contratos Análogos de Empresas Privadas y Particulares			
TOTAL		0	

7. Se informa de las inversiones financieras, los saldos al 31 DE MARZO DE 2021 de las participaciones y aportaciones de capital

Participaciones y Aportaciones de Capital a Largo Plazo	Saldo
Participaciones y Aportaciones de Capital a Largo Plazo en el Sector Público	
Participaciones y Aportaciones de Capital a Largo Plazo en el Sector Privado	
Participaciones y Aportaciones de Capital a Largo Plazo en el Sector Externo	
TOTAL	0

Bienes muebles, inmuebles e intangibles.

8. Se informa de manera agrupada por cuenta, los rubros de bienes muebles, el monto al 31 DE MARZO DE 2021 de la depreciación del ejercicio y la acumulada, el método de depreciación, tasas aplicables y los criterios de aplicación de los mismos. Asimismo se informa de las características significativas del estado en que se encuentran los activos.

Cuenta de bienes muebles	Monto de depreciación del ejercicio	Monto de depreciación acumulada	Método de depreciación	Tasa aplicada	Criterio de aplicación	Características significativas del estado en que encuentren
Mobiliario y equipo de administración	1,038,485.49	\$ 19,310,602.29	Lineal	10 y 33.3 % anual	Emitido por CONAC	BUEN ESTADO
Mobiliario y equipo educacional y recreativo	123,562.05	\$ 1,857,875.23	Lineal	20 y 33.3 % anual	Emitido por CONAC	BUEN ESTADO
Equipo e instrumental médico y de laboratorio	108,558.72	\$ 139,140.72	Lineal	20% anual	Emitido por CONAC	BUEN ESTADO
Equipo de transporte	26,745.00	\$ 791,524.80	Lineal	20% anual	Emitido por CONAC	BUEN ESTADO
Equipo de defensa y seguridad	0.00	\$ 0.00	Lineal	20% anual	Emitido por CONAC	BUEN ESTADO
Maquinaria, otros equipos y herramientas	715,646.82	\$ 11,644,684.99	Lineal	10% anual	Emitido por CONAC	BUEN ESTADO
Activos Biológicas	0.00	\$ 5,500.20	Lineal	20% anual	Emitido por CONAC	BUEN ESTADO
TOTAL	2,012,998.08	33,749,328.23				

8.1 Se informa de manera agrupada por cuenta, los rubros de bienes inmuebles, el monto al 31 DE MARZO DE 2021 de la depreciación del ejercicio y la acumulada, el método de depreciación, tasas aplicables y los criterios de aplicación de los mismos. Asimismo se informa de las características significativas del estado en que se encuentran los activos.

Cuenta de bienes inmuebles	Monto de depreciación del ejercicio	Monto de depreciación acumulada	Método de depreciación	Tasa aplicada	Criterio de aplicación	Características significativas del estado en que encuentren
Viviendas	0	0	Lineal	10 y 33.3 % anual	Emitido por CONAC	BUEN ESTADO
Edificios no Habitacionales	409,035.21	\$ 4,507,297.81	Lineal	20 y 33.3 % anual	Emitido por CONAC	BUEN ESTADO
Infraestructura	-	-	Lineal	20% anual	Emitido por CONAC	BUEN ESTADO
Otros bienes inmuebles	-	-	Lineal	20% anual	Emitido por CONAC	BUEN ESTADO
TOTAL	409,035.21	4,507,297.81				

Se informa que a partir de enero de 2019 se inició a depreciar los bienes inmuebles con los porcentajes que para tal efecto emana el CONAC conforme a los parámetros de vida útil.

9. Se informa de manera agrupada por cuenta, los rubros de activos intangibles, el monto al 31 DE MARZO DE 2021 de la depreciación del ejercicio y la acumulada, el método de depreciación, tasas aplicables y los criterios de aplicación de los mismos. Asimismo se informa de las características significativas del estado en que se encuentran los activos.



UNIVERSIDAD TECNOLÓGICA DE SAN JUAN DEL RÍO
NOTAS A LOS ESTADOS FINANCIEROS
AL 31 DE MARZO DE 2021

Cuenta de activos intangibles	Amortización acumulada del ejercicio	Amortización acumulada	Tasa aplicada	Método aplicado
Software	0	\$ 925,558.94	33.33% anual	Lineal
Patentes, marcas y derechos	0	0		Lineal
Licencias	0	\$ 96,269.72	33.33% anual	Lineal
Total	0	1,021,828.66		

Se informa que a partir de 2020 no se cuenta con activos intangibles y los que se presentan en el recuadro anterior solo son informativos, ya que quedo registrado en los asientos contables de la Entidad (UTSJR)

Estimaciones y deterioros.

10. Se informa que la Universidad Tecnológica de San Juan del Río al 31 DE MARZO DE 2021 no cuenta con Estimación por Pérdida o Deterioro de Activos no Circulantes.

Cuenta	Criterios Utilizados para la Determinación de las estimaciones
Estimación por Pérdidas de Cuentas Incobrables de Documentos por Cobrar	Nada que Manifestar
Estimación por Pérdidas de Cuentas Incobrables de Deudores Diversos	Nada que Manifestar
Estimación por Pérdidas de Cuentas Incobrables de Ingresos por Cobrar	Nada que Manifestar
Estimación por Pérdidas de Cuentas Incobrables de Préstamos Otorgados	Nada que Manifestar
Estimación por Pérdidas de Otras Cuentas Incobrables	Nada que Manifestar
Deterioro Acumulado de Activos Biológicos	Nada que Manifestar

Otros Activos.

11. De la cuenta de otros activos, se informa por tipo circulante y no circulante, los montos totales asociados al 31 DE MARZO DE 2021 y sus características cualitativas significativas que les impacten financieramente.

Cuenta	Monto Total	Características Cualitativas que Impacten Financieramente
Activo Circulante		
Bienes en Garantía	\$ 51,865.80	
Bienes derivados de Embargos, Decomisos, Aseguramientos, y Dación en Pago	\$.00	NO HAY IMPACTO FINANCIERO YA QUE SU RECUPERACION ES AL 100%
Sub - Total	51,865.80	
Activo no Circulante		
Bienes en Concesión		
Bienes en Arrendamiento Financiero		
Bienes en Comodato		
Sub - Total	0	
Total	51,865.80	

El importe de este rubro está integrado de C.F.E. \$ 48,435.80; Infra, s.a. de c.v. \$ 1,430.00 y Súper Servicio la Venta \$2,000.00

PASIVO.

1. Se informa el monto al 31 DE MARZO DE 2021 de las cuentas por pagar en una desagregación por su vencimiento en días a 90, 180 menor o igual a 365 días y mayor a 365 día. Asimismo, se informa sobre la factibilidad del pago de dichos pasivos

Cuentas por Pagar	Monto	Factibilidad de Pago
a) Menor o igual a 90 días		
Servicios Personales por Pagar	\$ 2,629,168.97	USUFRUO CUENTA CONTRATADA DE PAGO AL 100%
Proveedores por Pagar	\$.00	
Contratistas por Obras Públicas		
Participaciones y Aportaciones		
Transferencias Otorgadas	\$ 36,400.00	RESPONSABLE DEL CREDITO OTORGADO POR CUMPLIMIENTO DE OBLIGACIONES CON UN PAJ TOTAL DE PAGO AL 100%
Intereses, Comisiones y Otros Gastos de la Deuda Pública		
Retenciones y contribuciones por Pagar	\$ 1,394,402.81	USUFRUO CUENTA CONTRATADA DE PAGO AL 100%
Otras retenciones y contribuciones por pagar	\$.00	
Otras Cuentas por Pagar	\$.00	
Sub - Total	4,059,971.78	
b) Mayor a 90 días y menor a 180 días		
Servicios Personales por Pagar		
Proveedores por Pagar		
Contratistas por Obras Públicas		
Participaciones y Aportaciones		
Transferencias Otorgadas		
Intereses, Comisiones y Otros Gastos de la Deuda Pública		
Retenciones y contribuciones por Pagar		
Devoluciones de la Ley de Ingresos		
Otras Cuentas por Pagar		
Sub - Total	0	
c) Mayor a 180 días y menor o igual a 365 días		
Servicios Personales por Pagar		
Proveedores por Pagar		
Contratistas por Obras Públicas		
Participaciones y Aportaciones		
Transferencias Otorgadas		
Intereses, Comisiones y Otros Gastos de la Deuda Pública		
Retenciones y contribuciones por Pagar		



UNIVERSIDAD TECNOLÓGICA DE SAN JUAN DEL RÍO
NOTAS A LOS ESTADOS FINANCIEROS
AL 31 DE MARZO DE 2021

Devoluciones de la Ley de Ingresos	
Otras Cuentas por Pagar	
Sub - Total	0
c) Mayor a 365 días	
Proveedores por Pagar	
Contratistas por Obras Públicas	
Sub - Total	0
T o t a l	4,059,971.78

Se informa el monto al 31 DE MARZO DE 2021 de los documentos por pagar en una desagregación por su vencimiento en días a 90, 180 menor o igual a 365 días y mayor a 365 días, Asimismo, se informa sobre la factibilidad del pago de dichos pasivos.

Documentos por Pagar	Monto	Factibilidad de Pago
a) Menor o igual a 90 días		
Documentos Comerciales		
Documentos con Contratistas por Obras Públicas		
Otros Documentos por Pagar	0	
Sub - Total	0	
b) Mayor a 90 días o igual a 180 días		
Documentos Comerciales		
Documentos con Contratistas por Obras Públicas		
Otros Documentos por Pagar		
Sub - Total	0	
c) Mayor a 180 días y menor o igual a 365 días		
Documentos Comerciales		
Documentos con Contratistas por Obras Públicas		
Otros Documentos por Pagar		
Sub - Total	0	
d) Mayor a 365 días		
Documentos Comerciales		
Documentos con Contratistas por Obras Públicas		
Otros Documentos por Pagar		
Sub - Total	0	
T o t a l	0	

2. Se informa de manera agrupada el monto al 31 DE MARZO DE 2021 de los recursos localizados en fondos de bienes de terceros en administración y/o garantía a corto y largo plazo. Así como la naturaleza de dichos recursos y sus características cualitativas significativas que les afecten o pudieran afectarles financieramente.

A Corto Plazo	Monto	Naturaleza	Características Cualitativas que Afecten Financieramente
Fondos en garantía	NA	NA	NA
Fondos en Administración			
Fondos de Fideicomisos			
Otros Fondos de Terceros			
Valores y Bienes en Garantía			
Sub - Total	0		
A Largo Plazo			
Fondos en garantía			
Fondos en Administración			
Fondos de Fideicomisos			
Otros Fondos de Terceros			
Valores y Bienes en Garantía			
Sub - Total	0		
T o t a l	0		

3. Se informa de la cuenta de los pasivos diferidos y otros, su tipo, naturaleza y monto al 31 DE MARZO DE 2021. Asimismo, las características significativas que les impacten o pudieran impactarles financieramente.

Tipo	Monto	Naturaleza	Características Cualitativas que Afecten Financieramente
Créditos Diferidos			
Intereses Cobrados por Adelantado			
Fondos en Garantía a Largo Plazo			
Fondos Contingentes a Largo Plazo	\$ 1,425,363.75		
T o t a l	1,425,363.75		

Se cuenta con un pasivo por la cantidad de \$ 1,425,363.75, como parte de Fondos Contingentes a Largo Plazo (Fondo de Obligaciones Laborales). Dicho fondo no se incrementa porque la Universidad no cuenta con remanentes para este efecto.

II Notas al Estado de Actividades

INGRESOS DE GESTIÓN

Ingresos por Venta de Bienes y Servicios

1. De los rubros de impuestos, cuotas y aportaciones de seguridad social, contribuciones de mejoras, derechos, productos, aprovechamientos, y de ingresos por venta de bienes y prestación de servicios, los cuales están armonizados con los rubros del Clasificador por Rubros de Ingresos, se informarán los montos totales y de cualquier característica significativa.

Participaciones, Aportaciones, Convenios, Incentivos Derivados de la Colaboración fiscal, Fondos distintos de Aportaciones, Transferencias, Asignaciones, Subsidios y Subvenciones, y Pensiones y Jubilaciones.

3. De los rubros de participaciones, aportaciones, convenios, incentivos derivados de la colaboración fiscal, fondos distintos de aportaciones, transferencias, asignaciones, subsidios y subvenciones, y pensiones y jubilaciones, las cuales están armonizados con los rubros del Clasificador por Rubros de Ingresos, se informará los rubros totales y de cualquier característica significativa al 31 DE MARZO DE 2021.

Cuenta de ingresos:	Monto	Característica Significativa
Impuestos	0	
Impuestos Sobre los Ingresos	0	
Impuestos Sobre el Patrimonio	0	
Impuestos Sobre la Producción, el Consumo y las Transacciones	0	
Impuestos Sobre Nóminas y Asimilables	0	
Accesorios de Impuestos	0	
Otros Impuestos	0	
Derechos	0	
Derechos por el Uso, Goce, Aprovechamiento o Explotación de Bienes de Dominio Público	0	
Derechos por Prestación de Servicios	0	
Accesorios de Derechos	0	
Productos de Tipo Corriente	0	
Productos Derivados del Uso y Aprovechamiento de Bienes no Sujetos a Régimen de Dominio Público	0	
Otros Productos que Generan Ingresos Corrientes	0	
Aprovechamientos de Tipo Corriente	0	
Incentivos Derivados de la Colaboración Fiscal	0	
Multas	0	
Indemnizaciones	0	
Reintegros	0	
Otros Aprovechamientos	0	
Productos Financieros	10,851.92	
Productos	\$ 10,851.92	PRODUCTOS FINANCIEROS
Ingresos por Venta de Bienes y Servicios	2,274,548.28	
Ingresos por Venta de Bienes y Servicios Producidos en Establecimientos del Gobierno	\$ 2,274,548.28	INGRESOS PROPIOS
Transferencias, Asignaciones, Subsidios y Otras Ayudas	28,209,070.00	
Ingresos Subsidio Estatal	\$ 19,000,000.00	SUBSIDIO ESTATAL RECIBIDO POR EL PODER EJECUTIVO DEL ESTADO DE QUERÉTARO
Ingresos Subsidio Federal	\$ 9,209,070.00	SUBSIDIO FEDERAL RECIBIDO POR LA FEDERACIÓN A TRAVÉS DEL FIEG
FAM Programa Infraestructura Educativa Superior 2020	\$.00	
REMANENTES FAM Superior 2020	\$.00	
Programa de Nuevos Talentos 2020	\$.00	
Subsidios y Subvenciones	0.00	
Proyecto de Vinculación	\$.00	
FAM Programa Infraestructura Educativa Superior 2020	\$.00	
REMANENTES FAM Superior 2020	\$.00	
Programa de Nuevos Talentos 2020	\$.00	
Otros Ingresos y Beneficios	7,262.34	
Intereses Ganados de Títulos, Valores y Demás Instrumentos Financieros	\$ 7,262.34	OTROS PRODUCTOS
TOTAL	30,501,732.54	

Otros Ingresos y Beneficios

4. De los rubros de Ingresos Financieros, Incremento por Variación de inventarios, disminución del exceso de Estimaciones por Pérdida o Deterioro u Obsolescencia, disminución del Exceso de Provisiones y de Otros Ingresos y Beneficios Varios, se informan los montos totales y cualquier característica significativa al 31 DE MARZO DE 2021.

Otros Ingresos y Beneficios Varios	tipo	Monto	Naturaleza	Características Significativas
Otros Ingresos de ejercicios Anteriores				
Bonificaciones y Descuentos Obtenidos				
Diferencias por tipo Cambiario a Favor				
Diferencia de Cotizaciones a Favor en Valores Negociables				
Resultado por Posición Monetaria				
Utilidades por Participación Patrimonial				
Otros Ingresos y Beneficios Varios		7,262.34		
T o t a l		7,262.34		

Gastos y otras pérdidas

1.- Gastos de funcionamiento

Se explican aquellas cuentas de gastos de funcionamiento, transferencias, subsidios y otras ayudas, participaciones y aportaciones, otros gastos y pérdidas extraordinarias, que en lo individual representen el 10% o más del total de los gastos al 31 DE MARZO DE 2021.

MONTO TOTAL DE GASTOS		\$ 32,142,806.18
CUENTA	MONTO INDIVIDUAL	PORCENTAJE DEL TOTAL DEL GASTO
Gastos de Funcionamiento		
Servicios Personales		
Sueldos base al personal permanente	\$ 13,613,401.52	42.35%
Materiales y Suministros		



UNIVERSIDAD TECNOLÓGICA DE SAN JUAN DEL RÍO
NOTAS A LOS ESTADOS FINANCIEROS
AL 31 DE MARZO DE 2021

Cuenta	Monto	Porcentaje
Servicios Generales		
Servicios de consultoría administrativa, procesos, técnica y en tecnologías de la información	\$ 4,381,088.50	13.63%
Transferencias, Asignaciones, Subsidios y Otras Ayudas		
Otros Gastos y Pérdidas Extraordinarias		55.98%

Las remuneraciones al personal con carácter permanente corresponden a los sueldos y salarios, prestaciones que la UTSJR tiene obligación de pagar de acuerdo al contrato colectivo de trabajo, así como el pago de honorarios. Los gastos de funcionamiento constituyen un 88.96% del monto total de los gastos.

OTROS GASTOS Y PÉRDIDAS EXTRAORDINARIAS

Cuenta	Monto
Estimaciones, Depreciaciones, Deterioros, Obsolescencia y Amortizaciones	\$ 2,422,033.29
Disminución de Inventarios	0
Otros Gastos	0
Otros Gastos y Pérdidas Extraordinarias	2,422,033.29

Este rubro se compone de las depreciaciones y amortizaciones del activo fijo de la Institución.

III) NOTAS AL ESTADO DE VARIACION EN LA HACIENDA PÚBLICA.

Se informa de manera agrupada acerca del monto al 31 DE MARZO DE 2021, así como la procedencia de los recursos que modifican a la Hacienda Pública del ejercicio generado.

Cuenta	Monto	Procedencia del Recurso
Resultado del ejercicio	-1,641,073.64	UTILIDADPENDIENTE AL 31 DE MARZO DE 2021
Resultados de ejercicios anteriores	9,360,959.85	RESULTADO DE EJERCICIOS ANTERIORES
Revalúos	0	
Revalúo de Bienes Inmuebles	0	
Revalúo de Bienes Muebles	0	
Revalúo de Bienes Intangibles	0	
Otros Revalúos	0	
RESERVAS	0	
Reservas de Patrimonio	0	
Reservas de Territoriales	0	
Reservas por Contingencias	0	
RECTIFICACIONES DE RESULTADOS DE EJERCICIOS ANTERIORES	0	
Cambios en Políticas Contables	0	
Cambios por Errores Contables	0	

IV) NOTAS AL ESTADO DE FLUJOS DE EFECTIVO.

Efectivo y equivalentes:

- El análisis de los saldos inicial y final que figuran en la última parte del estado de flujo de efectivo en la cuenta de efectivo y equivalentes es como sigue:

Cuenta	mar-21	dic-20
Efectivo	53,000.00	\$ 53,000.00
Efectivo en Bancos –Tesorería	\$ 15,500,528.77	\$ 21,965,922.80
Efectivo en Bancos Dependencias	0.00	0.00
Inversiones Temporales (hasta 3 meses)	\$ 1,531,901.03	\$ 1,524,260.60
Depósitos de Fondos de Terceros y Otros	0.00	0.00
Otros Efectivos y Equivalentes	0.00	0.00
Total de Efectivo y Equivalentes	17,085,429.80	23,543,183.50

- Se detallan las adquisiciones de bienes muebles e inmuebles de la Universidad Tecnológica de San Juan del Río hasta el 31 DE MARZO DE 2021, y respecto de los bienes muebles se revela el importe de las compras realizadas del 01 de enero a la fecha antes citada, las cuales fueron efectuadas mediante subsidios de capital del sector central.

Adquisiciones por actividades de inversión	Monto global	Porcentaje de adquisición con subsidios de sector central	Importe de pagos por la compra
Bienes inmuebles, infraestructura y construcciones en proceso	0.00	100%	0
Bienes muebles	1,531,395.31	100%	1,531,395.31

- Se detalla la conciliación de los Flujos de Efectivos Netos de las Actividades de Operación y la Cuenta de Ahorro/Desahorro antes de Rubros Extraordinarios al 31 DE MARZO DE 2021.

Más	Ahorro/Desahorro antes de rubros extraordinarios	-1,641,073.64
	Depreciación del ejercicio	2,422,033.29
	Orígenes	
	Activos circulantes menos efectivo y equivalentes	-
	Activos no circulantes	
	Pasivos Corto Plazo	0
	Pasivos Largo Plazo	0
	Aportaciones al Patrimonio en Efectivo	



UNIVERSIDAD TECNOLÓGICA DE SAN JUAN DEL RÍO
NOTAS A LOS ESTADOS FINANCIEROS
AL 31 DE MARZO DE 2021

Menos		
Aplicaciones		5,707,318.41
Activos circulantes menos efectivo y equivalentes		533,350.32
Activos no circulantes		0
Pasivos Corto Plazo		5,173,968.00
Pasivos Largo Plazo		0
Flijos de efectivo netos de Actividades de Operación		-4,926,358.78

V) CONCILIACION ENTRE LOS INGRESOS PRESUPUESTARIOS Y CONTABLES, ASÍ COMO ENTRE LOS EGRESOS PRESUPUESTARIOS Y LOS GASTOS CONTABLES

A. Ingresos:

1. Ingresos Presupuestarios		30,501,732.54
2. Más Ingresos Contables no Presupuestarios		0
Ingresos Financieros	-	
Incremento por variación de Inventarios	-	
Disminución del Exceso de Estimaciones por Pérdida o Deterioro u Obsolescencia	-	
Disminución del exceso de Provisiones	-	
Otros Ingresos y Beneficios Varios	-	
Otros Ingresos Contables no Presupuestarios		
5. Menos Ingresos presupuestarios no contables		0
Aprovechamientos Patrimoniales	-	
Ingresos Derivados de Financiamientos	-	
Otros Ingresos Presupuestarios no Contables	-	
4. Ingresos Contables (4 = 1 + 2 - 3)		30,501,732.54

B. Egresos:

1. Total de egresos (presupuestarios)		31,262,172.88
2. Menos egresos presupuestarios no contables		1,531,395.31
Materia Prima y Materiales de Producción y Comercialización		
Materiales y Suministros	0.00	
Mobiliario y Equipo de Administración	14,380.52	
Mobiliario y Equipo Educativo y Recreativo	0.00	
Equipo e Instrumental Médico y de Laboratorio	1,492,821.42	
Vehículos y Equipo de Transporte	0.00	
Equipo de Defensa y Seguridad	0.00	
Maquinaria, Otros Equipos y Herramientas	24,193.37	
Activos Biológicos	0.00	
Bienes Inmuebles	0.00	
Activos Intangibles	0.00	
Obra Pública en Bienes de dominio Público	-	
Otra Pública en Bienes Propios	-	
Acolones y Participaciones de Capital	-	
Compra de Títulos y Valores	-	
Concesión de Préstamos	-	
Inversiones en Fideicomisos, Mandatos y Otros Análogos	-	
Provisiones para Contingencias y Otras Erogaciones Especiales	-	
Amortización de la Deuda Pública	-	
Adeudos de Ejercicios Fiscales Anteriores (ADEFAS)	-	
Otros Egresos Presupuestales No Contables	-	
3. Más gastos contables no presupuestales		2,422,033.29
Estimaciones, Depreciaciones, Deterioros, Obsolescencia y Amortizaciones	2,422,033.29	
Provisiones	-	
Disminución de Inventarios	-	
Aumento por Insuficiencia de Estimaciones por Pérdida o Deterioro u Obsolescencia	-	
Aumento por Insuficiencia de Provisiones	-	
Otros Gastos	-	
Otros Gastos Contables No Presupuestarios	-	
4. Total de Gastos Contables (4 = 1 - 2 + 3)		32,142,810.87

b) NOTAS DE MEMORIA (Cuentas de Orden)

Las cuentas de orden se utilizan para registrar movimientos de valores que no afecten el balance del ente contable, sin embargo, su incorporación en libros es necesaria con fines de recordatorio contable, de control y en general sobre los aspectos administrativos, o bien, para consignar sus derechos o responsabilidades contingentes que puedan, o no, presentarse en el futuro.

Las cuentas que se manejan para efectos de estas Notas son las siguientes:

Cuentas de órdenes contables y presupuestarios:

Contables:

- Valores
- Emisión de obligaciones
- Avales y garantías
- Juicios
- Contratos para inversión Mediante Proyectos para Prestación de servicios (PPS) y similares.
- Bienes concesionados o en comodato

Presupuestarias:

- Cuentas de ingresos
- Cuentas de egresos

Se informará de forma agrupada en las Notas a los Estados Financieros las cuentas de orden contables y cuentas de orden presupuestario, considerando al menos lo siguiente:

- a. Los valores en custodia de instrumentos prestados a formadores de mercado e instrumentos de crédito recibidos en garantía de los formadores de mercado u otros.

VALORES	TIPO	MONTO
Valores en custodia	NA	NA
Instrumentos de Crédito Prestados a formadores de Mercado	NA	NA
Instrumentos de crédito recibidos en Garantía de los Formadores de Mercado	NA	NA

- b. Por tipo de emisión de instrumento, monto tasa y vencimiento.

EMISION DE OBLIGACIONES	TIPO	MONTO	TASA	VENCIMIENTO
Autorización para la Emisión de Bonos, Títulos y Valores de la Deuda Pública Interna	NA	0	NA	NA
Autorización para la Emisión de Bonos, Títulos y Valores de la Deuda Pública externa	NA	0	NA	NA
Suscripción de Contratos de Préstamos y Otras Obligaciones de la Deuda Pública Interna	NA	0	NA	NA
Suscripción de Contratos de Préstamos y Otras Obligaciones de la Deuda Pública Externa	NA	0	NA	NA

- c. Los avales y garantía para respaldar obligaciones no fiscales por tipo, tasa y vencimiento.

AVALES Y GARANTIAS	TIPO	MONTO	TASA	VENCIMIENTO
Avales autorizados	NA	0	NA	NA
Fianzas y Garantías, Recibidas por Deudas a Cobrar	NA	0	NA	NA
Fianzas Otorgadas para respaldar Obligaciones no fiscales del gobierno	NA	0	NA	NA

- d. Los juicios por demanda judicial en proceso de Resolución.

JUICIOS	EXPEDIENTE	TIPO	MONTO
ACTOR: MARCO ANTONIO ZAMORA ANTUÑOANO VS. UNIVERSIDAD TECNOLÓGICA DE SAN JUAN DEL RÍO	EXP. 377/2017/1	JUICIO ORDINARIO LABORAL	\$621,377.80
ACTORA: MYRNA ESCALONA SIBAJA VS. UNIVERSIDAD TECNOLÓGICA DE SAN JUAN DEL RÍO	EXP. 01/2018/2	JUICIO ORDINARIO LABORAL	\$142,000.00
ACTORA: ROSA MARTHA RODRÍGUEZ LEYVA VS. UNIVERSIDAD TECNOLÓGICA DE SAN JUAN DEL RÍO	EXP. 9701/2020/2	JUICIO ORDINARIO LABORAL	\$150,000.00
ACTOR: LUIS LÓPEZ JIMÉNEZ VS. UNIVERSIDAD TECNOLÓGICA DE SAN JUAN DEL RÍO	EXP. 955/2020/2	JUICIO ORDINARIO LABORAL	\$245,000.00
ACTOR: BENITO GUERRERO RUIZ VS. UNIVERSIDAD TECNOLÓGICA DE SAN JUAN DEL RÍO	EXP. 680/2020/2	JUICIO ORDINARIO LABORAL	\$250,000.00

- e. Los contratos firmados de construcciones por tipo de contrato.

Contratos para Inversión Mediante Proyectos para Prestación de Servicios (PPS) y Similares	TIPO	MONTO	VENCIMIENTO
Contratos para Inversión Mediante Proyectos para Prestación de Servicios (PPS) y Similares	NA	0	NA

- f. Bienes en Concesión o en Comodato

BIENES EN CONCESIÓN O COMODATO	TIPO	MONTO	VENCIMIENTO
Bienes Bajo Contrato de Concesión	NA	0	NA
Bienes Bajo Contrato de Comodato			

Cuentas de Orden Presupuestario:

	Monto	Observación
Ley de ingresos estimado	\$ 166,926,064.00	
Ley de ingresos por Ejecutar	\$ 136,429,809.96	
Modificaciones a la Ley de Ingresos Estimada	\$ 5,478.50	
Ley de ingresos Devengado	\$ 105,263.00	
Ley de ingresos Recaudado	\$ 30,396,469.54	
Total	0.00	

	Monto	Observación
Presupuesto de Egresos Aprobado	\$ 169,171,598.00	
Presupuesto de Egresos por Ejercer	\$ 75,281,171.97	
Modificaciones al Presupuesto de Egresos Aprobado	\$ 11,904,887.96	



UNIVERSIDAD TECNOLÓGICA DE SAN JUAN DEL RÍO
NOTAS A LOS ESTADOS FINANCIEROS
AL 31 DE MARZO DE 2021

Presupuesto de Egresos Comprometido	\$ 74,543,135.79
Presupuesto de Egresos Devengado	\$ 113,987.00
Presupuesto de Egresos Ejercido	\$.00
Presupuesto de Egresos Pagado	\$ 31,138,181.20
Total	0.00

c) Notas de Gestión Administrativa:

1. Introducción

Los Estados Financieros de los entes públicos, proveen de información financiera a los principales usuarios de la misma, al Congreso y a los ciudadanos.

El objetivo del presente documento es la revelación del contexto y de los aspectos económicos-financieros más relevantes que influyeron en las decisiones del período, y que deberán ser considerados en la elaboración de los estados financieros para la mayor comprensión de los mismos y sus particularidades.

De esta manera, se informa y explica la respuesta del gobierno a las condiciones relacionadas con la información financiera de cada período de gestión; además, de exponer aquellas políticas que podrían afectar la toma de decisiones en períodos posteriores.

2. Panorama Económico y Financiero

Se informará sobre las principales condiciones económico-financieras bajo las cuales el ente público estuvo operando; y las cuales influyeron en la toma de decisiones de la administración; tanto a nivel local como federal.

Las aportaciones Estatales y Federales que recibe la Universidad Tecnológica de San Juan del Río, y que destina para el ejercicio de sus atribuciones constitucionales, básicamente provienen de los recursos presupuestarios previstos en el Presupuesto de Egresos de la Federación, mismos que recibe a través de ministraciones que efectúa la Tesorería de la Federación (TESOFE) a la cuenta bancaria de la UTSJR, destinada para tal efecto, de acuerdo con las fechas establecidas en el calendario de ministraciones correspondientes.

Cabe hacer hincapié que la UTSJR genera ingresos propios bajo los siguientes conceptos: Servicios Escolares, Exámenes de admisión y extraordinarios, inscripciones, reinscripciones, reposiciones de credenciales, constancias, certificados parciales, titulaciones, multas de biblioteca y recargos.

Los ingresos por venta de bienes y servicios representan cuotas escolares cobradas a los educandos y las mismas son determinadas por la UTSJR y autorizadas por Consejo Directivo.

3. Autorización e Historia

Se informará sobre:

- a) Fecha de creación del ente.

La Universidad Tecnológica de San Juan del Río, es un Organismo Público Descentralizado, con personalidad jurídica y patrimonio propio creada bajo Decreto emitido por el Poder Ejecutivo del Estado de Querétaro, el 27 de abril de 1999 y publicado en el periódico Oficial del Gobierno del Estado de Querétaro "La sombra de Arteaga", la cual tuvo su última modificación el 03 de septiembre de 2010.

- b) Principales cambios en su estructura. Actualmente no hay cambios en la estructura

4. Organización y Objeto Social

Se informará sobre:

- a) Objeto social.

1.- Formar técnicos superiores que hayan egresado del bachillerato, aptos para la aplicación de conocimientos y la solución creativa de problemas con sentido de innovación y la incorporación de los avances científicos y tecnológicos;

2.- Realizar investigación en las áreas de su competencia, que se traduzcan en aportaciones concretas que contribuyan al mejoramiento y mayor eficiencia de la producción industrial y de servicios, y a la elevación de la calidad de vida de la comunidad.;

3.- Desarrollar programas de apoyo técnico en beneficio de la comunidad;

4.- Promover la cultura científica y tecnológica nacional y universal, y

5.- Desarrollar las funciones de vinculación con los sectores público, privado y social para contribuir con el desarrollo tecnológico y social de la comunidad.

Actualmente, la UTSJR cuenta con 1 plantel en el cual existen 12 doce carreras a nivel técnico Superior Universitario y 9 ingenierías a nivel licenciatura.

b) Principal actividad. Formar Técnicos Superiores Universitarios e Ingenieros que hayan egresado del bachillerato, aptos para la aplicación de conocimientos y la solución creativa de problemas con sentido de innovación y la incorporación de los avances científicos y tecnológicos.

c) Ejercicio fiscal: 01 de Enero de 2021, al 31 DE MARZO DE 2021.

d) Régimen jurídico. La institución es un Organismo Público Descentralizado de Gobierno del Estado de Querétaro, con personalidad jurídica propia así como su patrimonio.

e) Consideraciones fiscales del ente: revelar el tipo de contribuciones que está obligado a pagar o retener.

La institución tributa bajo el Título III del régimen fiscal de Personas Morales con fines no lucrativos (NO CONTRIBUYENTES) de la Ley del Impuesto Sobre la Renta.

f) Estructura organizacional básica. Organigrama.

1.- Consejo Directivo

2.- Rectoría

3.- Abogado General

4.- Órgano Interno de Control

5.- Secretaría Académica

6.- Direcciones

g) Fideicomisos, mandatos y análogos de los cuales es fideicomitente o fideicomisario. (No aplica a la institución)

5. Bases de Preparación de los Estados Financieros

Se informará sobre:

- a) La Universidad ha observado la normatividad emitida por el CONAC y las disposiciones legales aplicables.

Asimismo los estados financieros adjuntos de la Universidad Tecnológica de San Juan del Río se prepararon de conformidad con las disposiciones normativas que le son aplicables en su carácter de Entidad Paraestatal del Gobierno del Estado de Querétaro y que están incluidas en la Ley General de Contabilidad Gubernamental y en los Postulados Básicos de Contabilidad Gubernamental.

b) La institución ha aplicado la normatividad para el reconocimiento, valuación y revelación de los diferentes rubros de la información financiera, así como las bases de medición utilizadas para la elaboración de los estados financieros; por ejemplo, costo histórico, valor de realización, valor razonable, valor de recuperación o cualquier otro método empleado y los criterios de aplicación de los mismos. De conformidad a lo siguiente:

* El 31 de diciembre de 2008 se publicó en el Diario Oficial de la Federación la LGCG, que entró en vigor el 1 de enero de 2009, y es de observancia obligatoria para los poderes Ejecutivo, Legislativo y Judicial de la Federación, los Estados y el Distrito Federal; los Ayuntamientos de los Municipios; los Órganos Político-Administrativos de las Demarcaciones Territoriales del Distrito Federal; las Entidades de la Administración Pública Paraestatal, ya sean federales, estatales o municipales y los Órganos Autónomos Federales y Estatales.

* La Ley tiene como objeto establecer los criterios generales que regirán la contabilidad gubernamental y la emisión de la información financiera de los entes públicos, con la finalidad de lograr la armonización contable a nivel nacional, para lo cual fue creado el Consejo Nacional de Armonización Contable (CONAC) como órgano de coordinación para la armonización de la contabilidad gubernamental, el cual tiene por objeto la emisión de las normas contables y las disposiciones presupuestales que se aplicarán para la generación de información financiera y presupuestal que emitirán los entes públicos.

* En 2009, 2010 y 2011, el CONAC emitió diversas disposiciones regulatorias en materia de contabilidad gubernamental y de presupuestos, en las cuales se establecieron diversas fechas para el inicio de su aplicación efectiva.

* Con la finalidad de dar cumplimiento al objetivo de la armonización contable y establecer los ejercicios sociales en que tendrá aplicación efectiva el conjunto de normas aplicables, el 15 de diciembre de 2010 el CONAC emitió el Acuerdo de Interpretación sobre las obligaciones establecidas en los artículos transitorios de la LGCG, en el cual interpretó que las entidades federativas, las entidades y los órganos Autónomos de las entidades federativas, entre otros, tienen la obligación, a partir del 1 de enero de 2012, de realizar registros contables con base acumulativa, apeándose al marco conceptual y a los postulados básicos de contabilidad gubernamental, así como a las normas y metodologías que establezcan los momentos contables, los clasificadores y los manuales de contabilidad gubernamental armonizados, y de acuerdo con las respectivas matrices de conversión con las características señaladas en los artículos 40 y 41 de la LGCG. Consecuentemente, a partir de la fecha señalada tienen la obligación de emitir información contable, presupuestaria y programática sobre la base técnica prevista en los documentos técnico-contables siguientes:

c. La Institución aplica los Postulados Básicos de Contabilidad Gubernamental conforme a lo siguiente:

1. Los Principios de la Contabilidad Gubernamental son los fundamentos que configuran el sistema de Información contable y rigen el ambiente bajo el cual opera. Estos inciden en la identificación, análisis, interpretación, captación, procesamiento y reconocimiento de las transacciones, transformaciones internas y de otros eventos económicos que se llevan a cabo en la Universidad Tecnológica de San Juan del Río.

2.- De conformidad con el Artículo 22 de la Ley, "los postulados tienen como objetivo sustentar técnicamente la contabilidad gubernamental, así como organizar la efectiva sistematización que permita la obtención de información veraz, clara y concisa."

3 Cabe destacar que con fecha 20 de agosto de 2009, fue publicado el acuerdo por el CONAC emiten los Postulados Básicos de Contabilidad Gubernamental, disponiendo que deben ser aplicados por los entes públicos.

4 A continuación se describe el contenido principal de los Postulados Básicos de Contabilidad Gubernamental, aprobados por el CONAC:

REQUISITOS GENERALES DEL SISTEMA	Importancia Relativa	La información financiera debe revelar todas las partidas y mostrar los aspectos importantes de la entidad que son de suficiente importancia y reconocidos contablemente para efectuar las evaluaciones o tomar decisiones
	Consistencia	Las políticas, métodos de cuantificación y procedimientos contables deben ser los apropiados en un ente público para reflejar la situación económica, debiendo aplicarse con criterio uniforme, permanente y un mismo tratamiento contable, en tanto no cambie la esencia económica de las operaciones.
BASES PARA CUANTIFICAR LAS OPERACIONES	Cumplimiento de disposiciones legales (Sustancia Económica)	Es el reconocimiento contable de las transacciones, transformaciones internas y otros eventos, que afectan económicamente al ente público y delimitan la operación del Sistema de Contabilidad Gubernamental (SCG).
	Cuantificación en términos monetarios (Valuación)	Los eventos que afecten económicamente se deben registrar a su costo de adquisición o histórico por el monto erogado para su adquisición conforme a la documentación contable original justificativa y comprobatoria, registrándose en moneda nacional en caso de que sean producto de una donación, expropiación, adjudicación o dación de pago, será por un valor estimado o avalúo.
	Existencia Permanente	El ente público o económico tiene vida permanente o tiempo indefinido, salvo disposición legal, modificación posterior por Ley o Decreto en el que se especifique lo contrario
	Base de Registro o Sustancia Económica	Los registros contables de los entes públicos se llevarán con base acumulativa. El ingreso devengado, es el momento contable que se realiza cuando existe jurídicamente el derecho de cobro de impuestos, derechos, productos, aprovechamientos y otros ingresos por parte de los entes públicos. El gasto devengado, es el momento contable que refleja el reconocimiento de una obligación de pago a favor de terceros por la recepción de conformidad de bienes, servicios y obra pública contratados; así como de las obligaciones que derivan de tratados, leyes, decretos, resoluciones y sentencias definitivas. Los Gastos deben de ser reconocidos y registrados en el momento en que se devenguen y los Ingresos cuando se realicen.
IDENTIFICACIÓN Y DELIMITACIÓN	Control Presupuestario (Registro e Integración)	Corresponde y se integra al sistema contable el registro presupuestario de los ingresos y egresos comprendidos en el presupuesto en los mismos términos que se presentan en la Ley de Ingresos y en el Decreto del Presupuesto de Egresos, de acuerdo a la naturaleza económica que le corresponda, así como su vinculación con el avance físico financiero de los proyectos programados, de los entes públicos, considerando sus efectos patrimoniales.
	Entes Públicos	Se considera ente público, los poderes Ejecutivos, Legislativo y Judicial de la Federación y de la Entidades Federativas, los Autónomos de la Federación y de las Entidades Federativas; los ayuntamientos de los Municipios, los órganos políticos – administrativo de las demarcaciones territoriales del Distrito Federal; y las Entidades de la administración pública paraestatal toda Dependencia Gubernamental con existencia propia e independiente que ha sido creada por Ley o Decreto.
	Dualidad Económica	Se deberán reconocer en la contabilidad las disposiciones legales que sean aplicables en toda transacción, en su registro y en general, en cualquier aspecto relacionado con el sistema contable y presupuestal que afecte su situación financiera para el logro de sus fines y por sus fuentes, conforme a los derechos y obligaciones.
	Periodo Contable	La vida del ente económico se dividirá en periodos uniformes, para efecto del registro de operaciones y de información de las mismas
EMISIÓN DE INFORMACIÓN DEL MANEJO DE LOS RECURSOS PÚBLICOS	Revelación suficiente	Los estados y la información financiera deberán mostrar amplia y claramente la situación financiera y los resultados del ente público.

Integración de la Información (consolidación) Los estados financieros de los entes públicos deberán presentar de manera consolidada la situación financiera, los resultados de operación, el flujo de efectivo o los cambios en la situación financiera y las variaciones a la Hacienda Pública, como si se tratara de un solo ente público.

- 1) Se informa que la Institución no adopta criterio de aplicar normatividad supletoria.
- d. Para las entidades que por primera vez estén implementando la base del devengado de acuerdo a la Ley de Contabilidad, deberán: (NO aplica a la Institución)
 - i. Revelar las nuevas políticas de reconocimiento;
 - ii. Su plan de implementación;
 - iii. Revelar los cambios en las políticas, la clasificación y medición de las mismas, así como su impacto en la información financiera, y
 - iv. Presentar los últimos estados financieros con la normatividad anteriormente utilizada con las nuevas políticas para fines de comparación en la transición a la base del devengado.

6. Políticas de Contabilidad Significativas.

- a) Actualización: se informa que el valor del terreno de la Universidad se incrementa anualmente en el mes de enero, o cuando se tenga conocimiento del valor catastral expedido por la Dirección de Catastro, y según el artículo 23 de las Principales Reglas de Registro y Valorización del Patrimonio (Elementos Generales) (CONAC) en el cual nos dice que, en el caso de los bienes inmuebles, no podrá establecerse un valor inferior al catastral que le corresponda. Actualmente se dieron de alta edificios que no estaban reportados en la Dirección de Catastro.

En el ejercicio actual 2021 no se han realizado actualizaciones de pasivos, ni a la Hacienda Pública/Patrimonio.

En cuanto al registro de los bienes muebles, se adopta la política interna de la Institución, misma que contempla la inclusión de bienes con un monto inferior a los 70 UMAS. A efecto de tener un mejor control en inventarios, así como de asignar a un resguardante.

- b) Para el ejercicio actual no se realizaron operaciones en moneda extranjera.
- c) A la Institución no le aplica un método de valuación de la inversión en acciones de Compañías subsidiarias no consolidadas y asociadas, toda vez que no cuenta con compañías subsidiarias.
- d) No aplica a la Institución un Sistema y método de valuación de inventarios y costo de lo vendido, ya que no enajena bienes, sino solamente presta servicios.
- e) Beneficios a empleados: La Universidad (UTSR) cuenta con un estudio actuarial 2018 con proyección 2019, quedando pendiente el registro contable de la provisión para pensiones a largo plazo. El importe total del estudio actuarial es de \$ 108,706,864.64 pesos mexicanos en 2020, la tasa de inflación promedio de México entre los años 2018 y 2020 a sido del 3.82% anual, en total la moneda presentó un aumento del 7.8% entre estos dos años
- f) Provisiones: La Institución no tiene creadas provisiones económicas reales, solamente registra la depreciación acumulada presentándola restando al valor de los bienes, con el fin de dar cumplimiento a la Ley General de Contabilidad Gubernamental.

- g) Reservas: La Institución no cuenta con reserva alguna, toda vez que no genera remanentes al estar sujeta a un presupuesto base cero.

- h) En el actual ejercicio fiscal 2021 no se han realizado cambios en políticas contables.

- i) Reclasificaciones: a la fecha la UTSJR no ha tenido reclasificaciones por parte del despacho externo o ajustes que afecten los estados financieros.

En el mes de marzo de 2021 no se realizó ninguna reclasificación de cuentas.

- j) Depuración y cancelación de saldos: en el actual ejercicio 2021 la UTSJR no ha tenido depuración o cancelación de saldos.

7. Posición en Moneda Extranjera y Protección por Riesgo Cambiario (No aplica para la Institución)

- a. Activos en moneda extranjera.
- b. Pasivos en moneda extranjera.
- c. Posición en moneda extranjera.
- d. Tipo de cambio.
- e. Equivalente en moneda nacional.

Lo anterior, por cada tipo de moneda extranjera que se encuentre en los rubros de activo y pasivo.

Adicionalmente, se informará sobre los métodos de protección de riesgo por variaciones en el tipo de cambio.

8. Reporte Analítico del Activo:

- a. Vida útil o porcentajes de depreciación, deterioro o amortización utilizados en los diferentes tipos de activos.

Los porcentajes de depreciación aplicados en la Institución se realizan de acuerdo a los establecidos por la CONAC, y que se publicaron en el DOF del 15 de agosto de 2012. (Parámetros de estimación de vida útil)

CONCEPTO	Años de vida útil	% de depreciación anual
BIENES INMUEBLES, INFRAESTRUCTURA Y CONSTRUCCIONES EN PROCESO		
Viviendas	50	2
Edificios No Habitacionales	30	3.3
Infraestructura	25	4
Otros Bienes Inmuebles	20	5
BIENES MUEBLES		
Mobiliario y Equipo de Administración		
Muebles de Oficina y Estantería	10	10
Muebles, Excepto De Oficina Y Estantería	10	10
Equipo de Cómputo y de Tecnologías de la Información	3	33.3
Otros Mobiliarios y Equipos de Administración	10	10
Mobiliario y Equipo Educativo y Recreativo		
Equipos y Aparatos Audiovisuales	3	33.3
Aparatos Deportivos	5	20
Cámaras Fotográficas y de Video	3	33.3
Otro Mobiliario y Equipo Educativo y Recreativo	5	20
Equipo e Instrumental Médico y de Laboratorio		
Equipo Médico y de Laboratorio	5	20
Instrumental Médico y de Laboratorio	5	20
Equipo de Transporte		
Automóviles y Equipo Terrestre	5	20
Carrocerías y Remolques	5	20
Equipo Aeroespacial	5	20
Equipo Ferroviario	5	20

Embarcaciones	5	20
Otros Equipos de Transporte	5	20
Maquinaria, Otros Equipos y Herramientas		
Maquinaria y Equipo Agropecuario	10	10
Maquinaria y Equipo Industrial	10	10
Maquinaria y Equipo de Construcción	10	10
Sistemas de Aire Acondicionado, Calefacción y de Refrigeración Industrial y Comercial	10	10
Equipo de Comunicación y Telecomunicación	10	10
Equipos de Generación Eléctrica, Aparatos y Accesorios Eléctricos	10	10
Herramientas y Máquinas-Herramienta	10	10
Otros Equipos	10	10
Activos Biológicos		
Árboles y Plantas	5	20
Otros Activos Biológicos	5	20

- b. Cambios en el porcentaje de depreciación o valor residual de los activos: No existen en el actual ejercicio 2021.
- c. Importe de los gastos capitalizados en el ejercicio, tanto financieros como de investigación y desarrollo: No existen a la fecha de las presentes Notas.
- d. Riesgos por tipo de cambio o tipo de interés de las inversiones financieras: No aplica para la Institución.
- e. Valor activado en el ejercicio de los bienes construidos por la entidad: No aplica para la Institución.
- f. Otras circunstancias de carácter significativo que afecten el activo, tales como bienes en garantía, señalados en embargos, litigios, títulos de inversiones entregados en garantías, baja significativa del valor de inversiones financieras, etc.: No existen circunstancias que afecten el activo por dichos conceptos.
- g. Desmantelamiento de Activos, procedimientos, implicaciones, efectos contables. En el ejercicio 2021 no se han realizado ningún desmantelamiento de Activos.
- h. Administración de activos y planeación con el objetivo de que el ente los utilice de manera más efectiva: Existe un departamento de Adquisiciones y activo fijo, quien se encarga del control y disposición de los activos de la Institución.

Adicionalmente, se deben incluir las explicaciones de las principales variaciones en el activo, en cuadros comparativos como sigue: (Este apartado no aplica para la Institución).

- a. Inversiones en valores. (Este apartado no aplica para la Institución).
- b. Patrimonio de Organismos descentralizados de Control Presupuestario Indirecto. (Este apartado no aplica para la Institución).
- c. Inversiones en empresas de participación mayoritaria. (Este apartado no aplica para la Institución).
- d. Inversiones en empresas de participación minoritaria. (Este apartado no aplica para la Institución).
- e. Patrimonio de organismos descentralizados de control presupuestario directo, según corresponda. (Este apartado no aplica para la Institución).

9. Fideicomisos, Mandatos y Análogos:

Se deberá informar: (Este apartado no aplica para la Institución).

- a. Por ramo administrativo que los reporta.
- b. Enlistar los de mayor monto de disponibilidad, relacionando aquéllos que conforman el 80% de las disponibilidades.

10. Reporte de la Recaudación

Se deberá informar:

- a. Análisis del comportamiento de la recaudación correspondiente al ente público o cualquier tipo de ingreso, de forma separada los ingresos locales de los federales.

INGRESOS DE LIBRE DISPOSICION	APROBADO	RECAUDADO	POR RECAUDAR
SUBSIDIO ESTATAL ORDINARIO APROBADO EN LA LEY DE INGRESOS DEL ESTADO DE QUERÉTARO PARA EL EJERCICIO FISCAL 2020	26,000,000.00	\$ 2,274,548.28	23,725,451.72

INGRESOS ESTATALES	APROBADO	RECAUDADO	POR RECAUDAR
SUBSIDIO ESTATAL ORDINARIO APROBADO EN LA LEY DE INGRESOS DEL ESTADO DE QUERÉTARO PARA EL EJERCICIO FISCAL 2020	99,366,053.00	19,000,000.00	80,366,053.00

INGRESOS FEDERALES	APROBADO	RECAUDADO	POR RECAUDAR
SUBSIDIO FEDERAL ORDINARIO APROBADO EN LA LEY DE INGRESOS DEL ESTADO DE QUERÉTARO PARA EL EJERCICIO FISCAL 2020	41,560,011.00	9,209,070.00	32,350,941.00

- b. Proyección de la recaudación e ingresos en el mediano plazo. La UTSJR al mes de marzo a recaudado un 18.26 %

11. Información sobre la Deuda y el Reporte Análítico de la Deuda (Este apartado no aplica para la Institución).

Se deberá informar: (Este apartado no aplica para la Institución).

- a. Utilizar al menos los siguientes indicadores: deuda respecto al PIB y deuda respecto a la recaudación tomando, como mínimo, un período igual o menor a 5 años.
- b. Información de manera agrupada por tipo de valor gubernamental o instrumento financiero en la que se consideren intereses, comisiones, tasa, perfil de vencimiento y otros gastos de la deuda.

12. Calificaciones otorgadas

Se deberá informar: (Este apartado no aplica para la Institución).

Informar, tanto del ente público como cualquier transacción realizada, que haya sido sujeta a una calificación crediticia.

13. Proceso de Mejora

- a) Principales Políticas de control interno. La Institución cuenta con sus manuales de organización y procedimientos, y actualmente no cuenta con algún proceso de mejora.

b) Medidas de desempeño financiero, metas y alcance. La Institución cuenta con indicadores de desempeño financiero, metas y alcance, mismos que son establecidos por la Dirección de Administración y Finanzas.

14. Información por Segmentos (Este apartado no aplica para la Institución).

Cuando se considere necesario se podrá revelar la información financiera de manera segmentada debido a la diversidad de las actividades y operaciones que realizan los entes públicos, ya que la misma proporciona información acerca de las diferentes actividades operativas en las cuales participa, de los productos o servicios que maneja, de las diferentes áreas geográficas, de los grupos homogéneos con el objetivo de entender el desempeño del ente, evaluar mejor los riesgos y beneficios del mismo, y entenderlo como un todo y sus partes integrantes.

Consecuentemente, esta información contribuye al análisis más preciso de la situación financiera, grados y fuentes de riesgo y crecimiento potencial de negocio.

15. Eventos Posteriores al Cierre

El ente público informará el efecto en sus estados financieros de aquellos hechos ocurridos en el período posterior al que informa, que proporcionan mayor evidencia sobre eventos que le afectan económicamente y que no se conocían a la fecha de cierre. Al 31 DE MARZO DE 2021 no existen eventos posteriores que manifestarse.

16. Partes Relacionadas (Este apartado no aplica para la Institución).

Se debe establecer por escrito que no existen partes relacionadas que pudieran ejercer influencia significativa sobre la toma de decisiones financieras y operativas.

17. Responsabilidad Sobre la Presentación Razonable de la Información Contable

La Información Contable de la Institución, cumple con la disposición de estar firmada en cada página de la misma e incluir al final la siguiente leyenda: "Bajo protesta de decir verdad declaramos que los Estados Financieros y sus notas, son razonablemente correctos y son responsabilidad del emisor". Lo anterior, no será aplicable para la información contable consolidada.

La emisión de los estados financieros y sus notas por el período terminado al 31 DE MARZO DE 2021, fueron autorizadas para su emisión el 05 de Abril del 2021, por el Dr. Gonzalo Ferreira Martínez Director de Administración y Finanzas.

Bajo protesta de decir verdad declaramos que los estados financieros y sus notas son razonablemente correctos y son responsabilidad del emisor.



M.A.P. Bibiana Rodríguez Montes
Rectora



DR. Gonzalo Ferreira Martínez
Director de Administración y Finanzas

Rubro de Ingresos	Ingreso				Diferencia (8= 5 - 1)
	Estimado (1)	Ampliaciones y Reducciones (2)	Modificado (3= 1 + 2)	Devengado (4)	
Impuestos	0	0	0	0	0
Cuotas y Aportaciones de Seguridad Social	0	0	0	0	0
Contribuciones de Mejoras	0	0	0	0	0
Derechos	0	0	0	0	0
Productos	0	5,479	5,479	10,852	10,852
Apropiamientos	0	0	0	0	0
Ingresos por Venta de Bienes, Prestación de Servicios y Otros Ingresos	26,000,000	0	26,000,000	2,281,811	2,281,811
Participaciones, Aportaciones, Convenios, Incentivos Derivados de la Colaboración Fiscal y Fondos Distintos de Aportaciones	0	0	0	0	0
Transferencias, Asignaciones, Subsidios y Subvenciones, y Pensiones y Jubilaciones	140,926,064	0	140,926,064	28,209,070	28,209,070
Ingresos Derivados de Financiamientos	0	0	0	0	0
Total	166,926,064	5,479	166,931,543	30,501,733 Ingresos excedentes ¹	30,386,470 -136,528,594

Estado Analítico de Ingresos Por Fuente de Financiamiento	Ingreso				Diferencia (8= 6 - 1)
	Estimado (1)	Ampliaciones y Reducciones (2)	Modificado (3= 1 + 2)	Devengado (4)	
Ingresos del Poder Ejecutivo Federal o Estatal y de los Municipios	0	0	0	0	0
Impuestos	0	0	0	0	0
Cuotas y Aportaciones de Seguridad Social	0	0	0	0	0
Contribuciones de Mejoras	0	0	0	0	0
Derechos	0	0	0	0	0
Productos	0	0	0	0	0
Apropiamientos	0	0	0	0	0
Participaciones, Aportaciones, Convenios, Incentivos Derivados de la Colaboración Fiscal y Fondos Distintos de Aportaciones	0	0	0	0	0
Transferencias, Asignaciones, Subsidios y Subvenciones, y Pensiones y Jubilaciones	0	0	0	0	0
Ingresos de los Entes Públicos de los Poderes Legislativo y Judicial, de los Poderes del Poder Judicial o Paramunicipal, así como de las Empresas Productoras del Estado	0	0	0	0	0
Cuotas y Aportaciones de Seguridad Social	0	0	0	0	0
Productos	0	5,479	5,479	10,852	10,852
Ingresos por Venta de Bienes, Prestación de Servicios y Otros Ingresos	26,000,000	0	26,000,000	2,281,811	2,281,811
Transferencias, Asignaciones, Subsidios y Subvenciones, y Pensiones y Jubilaciones	140,926,064	0	140,926,064	28,209,070	28,209,070
Ingresos derivados de financiamiento	0	0	0	0	0
Ingresos Derivados de Financiamientos	0	0	0	0	0
Total	166,926,064	5,479	166,931,543	30,501,733 Ingresos excedentes	30,386,470 -136,528,594

M.A.P. Blana Rodríguez Montes
Rectora

DR. Gonzalo Ferreira Martínez
Director de Administración y Finanzas

Concepto	Egresos					Subejercicio 6 = (3 - 4)
	Aprobado 1	Ampliaciones/ (Reducciones) 2	Modificado 3 = (1 + 2)	Devengado 4	Pagado 5	
Servicios Personales	126,044,746	0	126,044,746	20,005,670	20,005,670	106,039,076
Remuneraciones al Personal de Carácter Permanente	63,338,292	0	63,338,292	13,613,406	13,613,406	49,724,886
Remuneraciones al Personal de Carácter Transitorio	100,235	0	100,235	0	0	100,235
Remuneraciones Adicionales y Especiales	21,458,101	0	21,458,101	752,590	752,590	20,705,511
Seguridad Social	13,514,278	4,453	13,518,731	2,297,586	2,297,586	11,221,144
Otras Prestaciones Sociales y Económicas	18,236,660	0	18,236,660	2,386,259	2,386,259	15,850,401
Previsiones	4,617,773	-9,773	4,608,000	0	0	4,608,000
Pago de Estímulos a Servidores Públicos	4,779,407	5,320	4,784,727	955,629	955,629	3,828,899
Materiales y Suministros	6,413,719	274,987	6,688,706	694,160	694,160	5,994,539
Materiales de Administración, Emisión de Documentos y Artículos Oficiales	1,554,428	40,487	1,594,915	210,524	210,524	1,384,391
Alimentos y Utensilios	651,059	0	651,059	66,374	66,374	584,685
Materias Primas y Materiales de Producción y Comercialización	0	0	0	0	0	0
Materiales y Artículos de Construcción y de Reparación	1,459,397	185,157	1,644,554	111,526	111,526	1,533,028
Productos Químicos, Farmacéuticos y de Laboratorio	693,612	68,703	762,315	154,213	154,213	608,102
Combustibles, Lubricantes y Aditivos	1,550,070	-26,738	1,523,332	119,737	119,737	1,403,595
Vestuario, Blancos, Prendas de Protección y Artículos Deportivos	302,364	0	302,364	2,069	2,069	300,295
Materiales y Suministros Para Seguridad	0	0	0	0	0	0
Herramientas, Refacciones y Accesorios Menores	202,783	7,378	210,161	29,718	29,718	180,442
Servicios Generales	28,902,906	5,834,325	34,737,231	7,893,313	7,779,326	26,843,918
Servicios Básicos	4,309,435	53,625	4,363,060	789,522	789,522	3,573,538
Servicios de Arrendamiento	1,686,028	-40,285	1,645,743	185,824	185,824	1,459,920
Servicios Profesionales, Científicos, Técnicos y Otros Servicios	12,504,231	2,335,006	14,839,239	5,145,589	5,145,589	9,693,650
Servicios Financieros, Bancarios y Comerciales	561,283	29,658	590,941	30,637	30,637	560,304
Servicios de Instalación, Reparación, Mantenimiento y Conservación	4,438,284	479,704	4,917,988	1,212,309	1,212,309	3,705,679
Servicios de Comunicación Social y Publicidad	269,516	0	269,516	48,603	48,603	220,914
Servicios de Traslado y Viáticos	1,182,357	-8,375	1,173,981	16,677	16,677	1,157,304
Servicios Oficiales	2,141,568	-12,705	2,128,803	93,203	93,203	2,035,600
Otros Servicios Generales	1,810,204	2,997,754	4,807,958	370,949	256,962	4,437,009
Transferencias, Asignaciones, Subsidios y Otras Ayudas	7,192,627	2,182	7,194,799	1,127,634	1,127,634	6,067,075
Transferencias Internas y Asignaciones al Sector Público	0	0	0	0	0	0
Transferencias al Resto del Sector Público	0	0	0	0	0	0
Subsidios y Subvenciones	0	0	0	0	0	0
Ayudas Sociales	2,615,688	0	2,615,688	466,044	466,044	2,129,644
Pensiones y Jubilaciones	4,576,839	2,182	4,579,021	641,590	641,590	3,937,431
Transferencias a Fideicomisos, Mandatos y Otros Análogos	0	0	0	0	0	0
Transferencias a la Seguridad Social	0	0	0	0	0	0
Donativos	0	0	0	0	0	0
Transferencias al Exterior	0	0	0	0	0	0
Bienes Muebles, Inmuebles e Intangibles	617,696	5,793,395	6,411,091	1,531,395	1,531,395	4,879,696
Mobiliario y Equipo de Administración	436,838	4,029,953	4,466,791	14,381	14,381	4,452,410
Mobiliario y Equipo Educativo y Recreativo	0	0	0	0	0	0
Equipo e Instrumental Médico y de Laboratorio	0	1,679,821	1,679,821	1,492,821	1,492,821	187,000
Vehículos y Equipo de Transporte	0	0	0	0	0	0
Equipo de Defensa y Seguridad	0	0	0	0	0	0
Maquinaria, Otros Equipos y Herramientas	178,858	83,621	262,479	24,193	24,193	238,285
Activos Biológicos	0	0	0	0	0	0
Bienes Inmuebles	0	0	0	0	0	0
Activos Intangibles	0	0	0	0	0	0
Inversión Pública	0	0	0	0	0	0
Obra Pública en Bienes de Dominio Público	0	0	0	0	0	0
Obra Pública en Bienes Propios	0	0	0	0	0	0
Proyectos Productivos y Acciones de Fomento	0	0	0	0	0	0
Inversiones Financieras y Otras Provisiones	0	0	0	0	0	0
Inversiones Para el Fomento de Actividades Productivas	0	0	0	0	0	0
Acciones y Participaciones de Capital	0	0	0	0	0	0
Compra de Títulos y Valores	0	0	0	0	0	0
Concesión de Préstamos	0	0	0	0	0	0
Inversiones en Fideicomisos, Mandatos y Otros Análogos	0	0	0	0	0	0
Otras Inversiones Financieras	0	0	0	0	0	0
Provisiones para Contingencias y Otras Erogaciones Especiales	0	0	0	0	0	0
Participaciones y Aportaciones	0	0	0	0	0	0
Participaciones	0	0	0	0	0	0
Aportaciones	0	0	0	0	0	0
Convenios	0	0	0	0	0	0
Deuda Pública	0	0	0	0	0	0
Amortización de la Deuda Pública	0	0	0	0	0	0
Intereses de la Deuda Pública	0	0	0	0	0	0
Comisiones de la Deuda Pública	0	0	0	0	0	0
Gastos de la Deuda Pública	0	0	0	0	0	0
Costo por Coberturas	0	0	0	0	0	0
Apoyos Financieros	0	0	0	0	0	0
Adeudos de Ejercicios Fiscales Anteriores (Adefas)	0	0	0	0	0	0
Total del Gasto	169,171,588	11,904,888	181,076,476	31,252,173	31,138,186	149,824,303

M.A.P. Eblana Rodríguez Montes
Rectora

DR. Gonzalo Ferreira Martínez
Director de Administración y Finanzas

Concepto	Egresos					Subtotal
	Aprobado	Ampliaciones/ (Reducciones)	Modificado	Devengado	Pagado	
	1	2	3 = (1 + 2)	4	5	6 = (3 - 4)
RECTORIA						
ABOGADO GENERAL	\$7,801,488	\$132,019	\$7,933,507	\$1,272,387	\$1,272,387	\$6,661,120
ORGANO INTERNO DE CONTROL	\$1,572,469	\$1,232	\$1,573,701	\$240,005	\$240,005	\$1,333,697
REPRESENTACION DE RECTORIA PARA SISTEMAS DE CALIDAD	\$1,057,126	\$487	\$1,057,613	\$957,438	\$957,438	\$905,424
RECTORIA	\$1,164,323	\$557	\$1,164,880	\$1,627,705	\$1,627,705	\$1,002,175
SECRETARIA ACADÉMICA	\$4,007,540	\$129,743	\$4,137,283	\$777,459	\$777,459	\$3,419,824
DIRECCIÓN DE DIVISIÓN DE NEGOCIOS Y GESTIÓN EMPRESARIAL	\$87,824,056	\$83,374	\$88,177,432	\$14,488,770	\$14,488,770	\$73,688,662
DIRECCIÓN DE DIVISIÓN DE MECATRONICA Y TECNOLOGÍAS DE LA INFORMACIÓN Y COMUNICACIÓN	\$11,816,055	-\$10,000	\$11,806,055	\$2,023,504	\$2,023,504	\$9,782,551
DIRECCIÓN DE DIVISIÓN DE QUIMICA INDUSTRIAL Y ENERGÍAS RENOVABLES	\$19,982,017	-\$15,977	\$19,966,040	\$3,726,928	\$3,726,928	\$16,239,113
DIRECCIÓN DE DIVISIÓN DE SISTEMAS PRODUCTIVOS, MANTENIMIENTO INDUSTRIAL Y CONSTRUCCIÓN	\$16,716,011	\$15,589	\$16,731,610	\$2,650,524	\$2,650,524	\$14,081,086
DIRECCIÓN DE INVESTIGACIÓN , DESARROLLO TECNOLÓGICO Y POSGRADO	\$20,215,639	-\$8,401	\$20,207,238	\$3,365,876	\$3,365,876	\$16,841,362
UNIDAD ACADÉMICA JALPAN	\$4,795,014	\$40,509	\$4,835,524	\$380,070	\$380,070	\$4,455,454
SECRETARIA ACADÉMICA	\$6,512,494	-\$46,694	\$6,465,800	\$957,438	\$957,438	\$5,508,362
EXTENSIÓN PEÑAMILLER	\$7,777,397	\$179,114	\$7,956,511	\$1,315,187	\$1,315,187	\$6,641,323
DIRECCIÓN DE ASUNTOS ESTUDIANTILES	\$9,430	\$199,224	\$208,654	\$69,245	\$69,245	\$139,409
DEPARTAMENTO DE SERVICIOS BIBLIOTECARIOS	\$11,302,118	\$60,821	\$11,362,939	\$1,576,897	\$1,576,897	\$9,784,042
DEPARTAMENTO DE SERVICIOS CULTURAL Y DEPORTES	\$2,333,209	\$1,621	\$2,334,830	\$339,614	\$339,614	\$1,995,215
DEPARTAMENTO DE SERVICIOS MEDICOS	\$2,785,417	-\$3,800	\$2,781,617	\$252,590	\$252,590	\$2,529,027
DEPARTAMENTO DE SERVICIOS ESCOLARES	\$511,303	\$0	\$511,303	\$1,114	\$1,114	\$510,189
DIRECCIÓN DE ASUNTOS ESTUDIANTILES	\$3,352,489	\$59,569	\$3,412,058	\$680,350	\$680,350	\$2,731,707
DEPARTAMENTO DE APOYO PSICOPEDAGÓGICO Y BECAS	\$1,949,342	\$3,511	\$1,952,853	\$181,628	\$181,628	\$1,771,225
DIRECCION DE VINCULACIÓN	\$370,358	\$0	\$370,358	\$123,600	\$123,600	\$246,758
DEPARTAMENTO DE RELACIONES CON EL SECTOR PRODUCTIVO	\$10,974,413	\$89,469	\$11,063,883	\$1,516,913	\$1,516,913	\$9,544,969
CECAFE	\$3,911,975	\$2,399	\$3,914,374	\$539,509	\$539,509	\$3,374,865
CIUT	\$32,743	\$11,600	\$44,343	\$0	\$0	\$44,343
SERVICIOS TECNOLÓGICOS	\$1,828,414	\$2,560	\$1,830,974	\$355,173	\$355,173	\$1,475,801
DEPARTAMENTO DE COMUNICACIÓN	\$1,392,634	\$17,357	\$1,409,991	\$223,917	\$223,917	\$1,186,074
DIRECCION DE VINCULACION	\$1,258,290	\$2,389	\$1,260,679	\$134,168	\$134,168	\$1,126,511
DIRECCIÓN DE ADMINISTRACIÓN Y FINANZAS	\$42,277,348	\$53,134	\$42,330,482	\$2,603,791	\$2,603,791	\$39,726,691
DEPARTAMENTO DE ADMINISTRACIÓN FINANCIERA	\$2,471,990	\$8,354,406	\$10,826,396	\$3,328,911	\$3,328,911	\$7,497,485
DEPARTAMENTO DE RECURSOS HUMANOS	\$12,971,653	\$2,738	\$12,974,391	\$4,375,291	\$4,375,291	\$8,599,100
DEPARTAMENTO DE ADQUISICIONES Y ACTIVO FIJO	\$1,979,753	-\$2,255	\$1,977,498	\$395,535	\$395,535	\$1,581,963
DEPARTAMENTO DE MANTENIMIENTO Y SERVICIOS GENERALES	\$14,035,721	\$4,009,804	\$18,045,525	\$2,568,904	\$2,568,904	\$15,476,621
DIRECCIÓN DE ADMINISTRACIÓN Y FINANZAS	\$10,818,330	\$2,978,592	\$13,796,922	\$1,616,969	\$1,616,969	\$12,179,953
DIRECCIÓN DE PLANEACIÓN Y SISTEMAS DE INFORMACIÓN	\$8,982,193	\$1,914,798	\$10,896,991	\$3,064,324	\$3,064,324	\$7,832,667
DEPARTAMENTO DE PLANEACIÓN , EVALUACIÓN Y ESTADISTICA	\$1,662,991	\$0	\$1,662,991	\$248,914	\$248,914	\$1,414,077
DEPARTAMENTO DE TECNOLOGÍAS DE LA INFORMACIÓN	\$5,809,517	\$222,326	\$6,031,843	\$1,065,159	\$1,065,159	\$4,966,684
DIRECCION DE PLANEACION Y SISTEMAS DE INFORMACION	\$1,519,685	\$1,682,472	\$3,202,157	\$1,750,251	\$1,750,251	\$1,451,906
Total del Gasto	\$169,171,688	\$1,904,888	\$171,076,576	\$31,138,186	\$31,138,186	\$140,938,390

M.A.P. Bibiana Rodríguez Montes
Rectora


DR. Gonzalo Freneta Martínez
Director de Administración y Finanzas

Concepto	Egresos					Subejercicio 6 = (3-4)
	Aprobado	Ampliaciones / (Reducciones)	Modificado	Devengado	Pagado	
	1	2	3=(1+2)	4	5	
TOTAL DEL GASTO	\$169,171,588.00	\$11,904,888.00	\$181,076,476.00	\$31,252,173.00	\$31,138,186.00	\$149,824,303.00
PODER EJECUTIVO	\$169,171,588.00	\$11,904,888.00	\$181,076,476.00	\$31,252,173.00	\$31,138,186.00	\$149,824,303.00
PODER LEGISLATIVO	\$0.00	\$0.00	\$0.00	\$0.00	\$0.00	\$0.00
PODER JUDICIAL	\$0.00	\$0.00	\$0.00	\$0.00	\$0.00	\$0.00
ORGANOS AUTÓNOMOS	\$0.00	\$0.00	\$0.00	\$0.00	\$0.00	\$0.00


M.A.P. Bibiana Rodríguez Montes
Rectora


DR. Gonzalo Ferreira Martínez
Director de Administración y Finanzas

Concepto	Egresos					Subejercicio 6 = (3-4)
	Aprobado 1	Ampliaciones/ (Reducciones) 2	Modificado 3 = (1 + 2)	Devengado 4	Pagado 5	
Gobierno	0	0	0	0	0	0
Legislación						0
Justicia						0
Coordinación de la Política de Gobierno						0
Relaciones Exteriores						0
Asuntos Financieros y Hacendarios						0
Seguridad Nacional						0
Asuntos de Orden Público y de Seguridad Interior						0
Otros Servicios Generales						0
Desarrollo Social	169,171,588	11,904,888	181,076,476	31,252,173	31,136,186	149,924,303
Protección Ambiental						0
Vivienda y Servicios a la Comunidad						0
Salud						0
Recreación, Cultura y Otras Manifestaciones Sociales						0
Educación						0
Protección Social						0
Otros Asuntos Sociales						0
Desarrollo Económico	0	0	0	0	0	0
Asuntos Económicos, Comerciales y Laborales en General						0
Agropecuaria, Silvicultura, Pesca y Caza						0
Combustibles y Energía						0
Minería, Manufacturas y Construcción						0
Transporte						0
Comunicaciones						0
Turismo						0
Ciencia, Tecnología e Innovación						0
Otras Industrias y Otros Asuntos Económicos						0
Otros no Clasificados en Funciones Anteriores	0	0	0	0	0	0
Transacciones de la Deuda Pública / Costo Financiero de la Deuda						0
Transferencias, Participaciones y Aportaciones entre Diferentes Niveles y Ordenes de Gobierno						0
Saneamiento del Sistema Financiero						0
Adeudos de Ejercicios Fiscales Anteriores						0
Total del Gasto	169,171,588	11,904,888	181,076,476	31,252,173	31,136,186	149,924,303




M.A.P. Bbiana Rodríguez Montes
Rectora




DR. Gonzalo Ferreira Martínez
Director de Administración y Finanzas


Concepto	Egresos					Subejercicio 6 = (3-4)
	Aprobado	Ampliaciones / (Reducciones)	Modificado 3=(1+2)	Devengado	Pagado	
	1	2	3=(1+2)	4	5	
TOTAL DEL GASTO	\$169,171,588.00	\$11,904,888.00	\$181,076,476.00	\$31,252,173.00	\$31,138,186.00	\$149,824,303.00
ENTIDADES PARAESTATALES Y FIDEICOMISOS NO EMPRESARIALES Y NO FINANCIEROS	\$169,171,588.00	\$11,904,888.00	\$181,076,476.00	\$31,252,173.00	\$31,138,186.00	\$149,824,303.00
INSTITUCIONES PÚBLICAS DE LA SEGURIDAD SOCIAL	\$0.00	\$0.00	\$0.00	\$0.00	\$0.00	\$0.00
ENTIDADES PARAESTATALES EMPRESARIALES NO FINANCIERAS CON PARTICIPACION ESTATAL MAYORITARIA	\$0.00	\$0.00	\$0.00	\$0.00	\$0.00	\$0.00
FIDEICOMISOS EMPRESARIALES NO FINANCIEROS CON PARTICIPACION ESTATAL MAYORITARIA	\$0.00	\$0.00	\$0.00	\$0.00	\$0.00	\$0.00
ENTIDADES PARAESTATALES EMPRESARIALES FINANCIERAS MONETARIAS CON PARTICIPACION ESTATAL MAYORITARIA	\$0.00	\$0.00	\$0.00	\$0.00	\$0.00	\$0.00
ENTIDADES PARAESTATALES EMPRESARIALES FINANCIERAS NO MONETARIAS CON PARTICIPACION ESTATAL MAYORITARIA	\$0.00	\$0.00	\$0.00	\$0.00	\$0.00	\$0.00
FIDEICOMISOS FINANCIEROS PUBLICOS CON PARTICIPACION ESTATAL MAYORITARIA	\$0.00	\$0.00	\$0.00	\$0.00	\$0.00	\$0.00


 M.A.P. Bibiana Rodríguez Montes
 Rectora


 DR. Gonzalo Ferreira Martínez
 Director de Administración y Finanzas

Concepto	Egresos					Subejercicio 6 = (3 - 4)
	Aprobado 1	Ampliaciones/ (Reducciones) 2	Modificado 3 = (1 + 2)	Devengado 4	Pagado 5	
Gasto Corriente	163,977,053	6,109,311	170,086,364	29,079,188	28,965,201	141,007,177
Gasto de Capital	617,696	5,793,395	6,411,091	1,531,395	1,531,395	4,879,695
Amortización de la Deuda y Disminución de Pasivos	0	0	0	0	0	0
Pensiones y Jubilaciones	4,576,839	2,182	4,579,021	641,590	641,590	3,937,431
Participaciones	0	0	0	0	0	0
Total del Gasto	169,171,588	11,904,888	181,076,476	31,252,173	31,136,186	149,824,303


M.A.P. Bibiana Rodríguez Montes
Rectora


DR. Gonzalo Ferreira Martínez
Director de Administración y Finanzas




UNIVERSIDAD TECNOLÓGICA DE SAN JUAN DEL RÍO
Endeudamiento Neto
Del 1 de Enero al 31 de Marzo de 2021



Identificación de Crédito o Instrumento	Contratación/Colocación	Amortización	Endeudamiento Neto
	A	B	C = A - B
Creditos Bancarios			
NADA QUE MANIFESTAR			
Total Créditos Bancarios	0	0	0


Otros Instrumentos de Deuda			
NADA QUE MANIFESTAR			
Total Otros Instrumentos de Deuda	0	0	0

TOTAL	0	0	0
-------	---	---	---


M.A.P. Bibiana Rodríguez Montes
Rectora


DR. Gonzalo Ferreira Martínez
Director de Administración y Finanzas

Concepto	Egresos Modificados					Subejercicio 6 = (3 - 4)
	1 Aprobado	2 Ampliaciones/ (Reducciones)	3 = (1 + 2) Modificado	4 Devengado	5 Pagado	
Programas						149,824,303
Subsidios: Sector Social y Privado o Entidades Federativas y Municipios	169,171,588	11,904,888	181,076,476	31,252,173	31,135,186	0
Sujetos a Reglas de Operación	0	0	0	0	0	0
Otros Subsidios	0	0	0	0	0	0
Desempeño de las Funciones	169,171,588	11,904,888	181,076,476	31,252,173	31,135,186	149,824,303
Prestación de Servicios Públicos	169,171,588	11,904,888	181,076,476	31,252,173	31,135,186	149,824,303
Provisión de Bienes Públicos	0	0	0	0	0	0
Planeación, seguimiento y evaluación de políticas públicas	0	0	0	0	0	0
Promoción y fomento	0	0	0	0	0	0
Regulación y supervisión	0	0	0	0	0	0
Funciones de las Fuerzas Armadas (Únicamente Gobierno Federal)	0	0	0	0	0	0
Específicos	0	0	0	0	0	0
Proyectos de Inversión	0	0	0	0	0	0
Administrativos y de Apoyo	0	0	0	0	0	0
Apoyo al proceso presupuestario y para mejorar la eficiencia institucional	0	0	0	0	0	0
Apoyo a la función pública y al mejoramiento de la gestión	0	0	0	0	0	0
Operaciones ajenas	0	0	0	0	0	0
Compromisos	0	0	0	0	0	0
Obligaciones de cumplimiento de resolución, jurisdiccional	0	0	0	0	0	0
Desastres Naturales	0	0	0	0	0	0
Obligaciones	0	0	0	0	0	0
Pensiones y jubilaciones	0	0	0	0	0	0
Aportaciones a la seguridad social	0	0	0	0	0	0
Aportaciones a fondos de estabilización	0	0	0	0	0	0
Aportaciones a fondos de inversión y reestructura de pensiones	0	0	0	0	0	0
Programas de Gasto Federalizado (Gobierno Federal)	0	0	0	0	0	0
Gasto Federalizado	0	0	0	0	0	0
Participaciones a entidades federativas y municipios	0	0	0	0	0	0
Costo financiero, deuda o apoyos a deudores y ahorradores de la banca	0	0	0	0	0	0
Adeudos de ejercicios fiscales anteriores	0	0	0	0	0	0
Total del Gasto	169,171,588	11,904,888	181,076,476	31,252,173	31,135,186	149,824,303



M.A.P. Bibiana Rodríguez Montes
Rectora

DR. Gonzalo Ferreira Martínez
Dirección de Administración y Finanzas

Identificación de Crédito o Instrumento	Devengado	Pagado
Créditos Bancarios		
NADA QUE MANIFESTAR		
Total de intereses de Créditos Bancarios	0	0

Otros Instrumentos de Deuda		
NADA QUE MANIFESTAR		
Total de intereses de Otros Instrumentos de Deuda	0	0

TOTAL	0	0
--------------	---	---

M.A.P. Bibiana Rodríguez Montes
Rectora

DR. Gonzalo Ferreira Martínez
Director de Administración y Finanzas

Concepto	Estimado	Devengado	Pagado ³
I. Ingresos Presupuestarios (I=1+2)	166,926,064	30,501,733	30,396,470
1. Ingresos del Gobierno de la Entidad Federativa ¹	0	0	0
2. Ingresos del Sector Paraestatal ¹	166,926,064	30,501,733	30,396,470
II. Egresos Presupuestarios (II=3+4)	166,926,064	31,252,173	31,138,186
3. Egresos del Gobierno de la Entidad Federativa ²	0	0	0
4. Egresos del Sector Paraestatal ²	166,926,064	31,252,173	31,138,186
III. Balance Presupuestario (Superávit o Déficit) (III = I - II)	0	-750,440	-741,716

Concepto	Estimado	Devengado	Pagado ³
III. Balance presupuestario (Superávit o Déficit)	0	-750,440	-741,716
IV. Intereses, Comisiones y Gastos de la Deuda	0	0	0
V. Balance Primario (Superávit o Déficit) (V= III - IV)	0	-750,440	-741,716

Concepto	Estimado	Devengado	Pagado ³
A. Financiamiento	0	0	0
B. Amortización de la deuda	0	0	0
C. Endeudamiento ó desendeudamiento (C = A - B)	0	0	0

1. Los Ingresos que se presentan son los ingresos presupuestarios totales sin incluir los ingresos por financiamientos. Los Ingresos del Gobierno de la Entidad Federativa corresponden a los del Poder Ejecutivo, Legislativo Judicial y Autónomos

2. Los egresos que se presentan son los egresos presupuestarios totales sin incluir los egresos por amortización. Los egresos del Gobierno de la Entidad Federativa corresponden a los del Poder Ejecutivo, Legislativo, Judicial y Órganos Autónomos

3. Para Ingresos se reportan los ingresos recaudados; para egresos se reportan los egresos pagados

M.A.P. Bibiana Rodríguez Montes
Rectora

DR. Gonzalo Ferreira Martínez
Director de Administración y Finanzas

UNIVERSIDAD TECNOLÓGICA DE SAN JUAN DEL RÍO QUERETARO

Balanza de Comprobación del 01/mar./2021 al 31/mar./2021

Cuentas de Mayor con saldo y/o movimientos. (De la cuenta: 1000 a la 6000)

Fecha y hora de Impresión: 29/mar./2021 03:17 p. m.

Usu: alfonso
Rep: rptBalanzaComprobacion

Nat.	Cuenta	Nombre de la cuenta	SALDO ANTERIOR		MOVIMIENTOS		SALDO ACTUAL	
			DEUDOR	ACREEDOR	DEUDOR	ACREEDOR	DEUDOR	ACREEDOR
D	1000	ACTIVO	\$529,882,869.35	\$0.00	\$29,326,683.61	\$32,016,031.28	\$527,193,521.66	\$0.00
D	1100	ACTIVO CIRCULANTE	\$19,330,980.49	\$0.00	\$28,221,717.72	\$30,098,228.63	\$17,454,469.58	\$0.00
D	1110	EFFECTIVO Y EQUIVALENTES	\$16,709,013.69	\$0.00	\$15,784,046.23	\$15,407,630.12	\$17,085,429.80	\$0.00
D	1111	EFFECTIVO	\$53,000.00	\$0.00	\$0.00	\$0.00	\$53,000.00	\$0.00
D	1111-2	FONDOS FIJOS DE CAJA	\$53,000.00	\$0.00	\$0.00	\$0.00	\$53,000.00	\$0.00
D	1111-2-01	FONDO FIJO CAJA	\$44,000.00	\$0.00	\$0.00	\$0.00	\$44,000.00	\$0.00
D	1111-2-03	FONDO FIJO JALPAN	\$9,000.00	\$0.00	\$0.00	\$0.00	\$9,000.00	\$0.00
D	1112	BANCOS/TESORERÍA	\$15,127,893.53	\$0.00	\$15,780,265.36	\$15,407,630.12	\$15,500,528.77	\$0.00
D	1112-1	BANCOS MONEDA NACIONAL	\$15,127,893.53	\$0.00	\$15,780,265.36	\$15,407,630.12	\$15,500,528.77	\$0.00
D	1112-1-1	RECURSOS DISPONIBLES	\$14,110,524.19	\$0.00	\$15,779,105.05	\$15,220,398.11	\$14,669,231.13	\$0.00
D	1112-1-1-1	BANORTE	\$22,478.03	\$0.00	\$4,000.00	\$4,005.80	\$22,472.23	\$0.00
D	1112-1-1-02	CTA. 0195250938 (PAGOS REFERENCIADOS)	\$22,478.03	\$0.00	\$4,000.00	\$4,005.80	\$22,472.23	\$0.00
D	1112-1-1-3	BANCOMER	\$1,957,708.47	\$0.00	\$262,051.28	\$1,751,993.84	\$467,765.91	\$0.00
D	1112-1-1-3-01	CTA. 0104777870 (PROPIOS REFERENCIADOS)	\$1,811,995.82	\$0.00	\$134,673.00	\$1,688,763.37	\$277,905.45	\$0.00
D	1112-1-1-3-04	CTA. 0111591177 (SERVICIOS TECNOLOGICOS)	\$135,425.50	\$0.00	\$109,378.28	\$82,230.47	\$182,573.31	\$0.00
D	1112-1-1-3-05	CTA. 0111591134 (APOYO ESTADIAS)	\$10,287.15	\$0.00	\$18,000.00	\$21,000.00	\$7,287.15	\$0.00
D	1112-1-1-5	SANTANDER	\$12,130,337.69	\$0.00	\$15,513,053.77	\$13,464,398.47	\$14,178,992.99	\$0.00
D	1112-1-1-5-02	CTA. 65506642168 (NOMINA HONORARIOS)	\$1,781.89	\$0.00	\$1,341,817.73	\$1,341,817.73	\$1,781.89	\$0.00
D	1112-1-1-5-03	CTA. 65506881327 (ING. PROPIOS)	\$58,804.02	\$0.00	\$26,881.00	\$69,392.85	\$16,292.17	\$0.00
D	1112-1-1-5-05	CTA. 65507879643 (ESTATAL 2020)	\$5,847,028.85	\$0.00	\$2,401,444.04	\$11,748.88	\$8,236,723.81	\$0.00
D	1112-1-1-5-06	CTA. 65507928748 (FEDERAL 2020)	\$0.00	\$0.00	\$0.00	\$0.00	\$0.00	\$0.00
D	1112-1-1-5-07	CTA. 65508434315 (FEDERAL 2021)	\$1,618,188.13	\$0.00	\$7,138,375.28	\$7,227,649.81	\$1,528,913.60	\$0.00
D	1112-1-1-5-08	CTA. 65508454383 (FEDERAL 2021)	\$4,604,535.00	\$0.00	\$4,604,535.72	\$4,813,789.20	\$4,395,281.52	\$0.00
D	1112-1-2	RECURSOS ETIQUETADOS	\$1,017,369.34	\$0.00	\$1,160.31	\$187,232.01	\$831,297.64	\$0.00
D	1112-1-2-1	BANORTE	\$726,994.91	\$0.00	\$0.00	\$0.00	\$726,994.91	\$0.00
D	1112-1-2-1-01	CTA. 0584248803 (PROMEPE)	\$726,994.91	\$0.00	\$0.00	\$0.00	\$726,994.91	\$0.00
D	1112-1-2-3	BANCOMER	\$53,634.60	\$0.00	\$0.00	\$0.01	\$53,634.59	\$0.00
D	1112-1-2-3-13	CTA. 0115289246 (FAM PROGRAMA EQUIPAMIENTO EDUCATIVO SUPERIOR 2020)	\$53,634.59	\$0.00	\$0.00	\$0.00	\$53,634.59	\$0.00
D	1112-1-2-3-21	CTA. 0115289246 (FAM PROGRAMA EQUIPAMIENTO EDUCATIVO SUPERIOR 2020)	\$0.00	\$0.00	\$0.00	\$0.00	\$0.00	\$0.00
D	1112-1-2-3-22	CTA. 0115329922 (REMANENTES FAM SUPERIOR 2020)	\$0.00	\$0.00	\$0.00	\$0.00	\$0.00	\$0.00
D	1112-1-2-3-23	CTA. 0115468779 (NUEVOS TALENTOS 2020)	\$0.01	\$0.00	\$0.00	\$0.01	\$0.00	\$0.00
D	1112-1-2-5	SANTANDER	\$10,000.00	\$0.00	\$0.00	\$0.00	\$10,000.00	\$0.00
D	1112-1-2-5-01	CTA. 65-506782555 (CONTINGENCIAS)	\$10,000.00	\$0.00	\$0.00	\$0.00	\$10,000.00	\$0.00
D	1112-1-2-6	BANBAJIO	\$226,739.83	\$0.00	\$1,160.31	\$187,232.00	\$40,668.14	\$0.00
D	1112-1-2-6-01	CTA. 304432040101 (PROFEXCE 2020)	\$0.00	\$0.00	\$0.00	\$0.00	\$0.00	\$0.00
D	1112-1-2-6-02	CTA. 304286760101 (PEDETI)	\$186,739.48	\$0.00	\$1,160.00	\$187,232.00	\$667.48	\$0.00
D	1112-1-2-6-03	CTA. 30640338 (PRODEP 2020)	\$40,000.35	\$0.00	\$0.31	\$0.00	\$40,000.66	\$0.00
D	1114	INVERSIONES TEMPORALES (HASTA 3 MESES)	\$1,528,120.16	\$0.00	\$3,780.87	\$0.00	\$1,531,901.03	\$0.00
D	1114-1	INVERSIONES EN MONEDA NACIONAL CP	\$1,528,120.16	\$0.00	\$3,780.87	\$0.00	\$1,531,901.03	\$0.00
D	1114-1-1	RECURSOS ETIQUETADOS	\$1,528,120.16	\$0.00	\$3,780.87	\$0.00	\$1,531,901.03	\$0.00
D	1114-1-1-02	INV. SANTANDER(OBLIGACIONES LAB.)	\$1,528,120.16	\$0.00	\$3,780.87	\$0.00	\$1,531,901.03	\$0.00
D	1120	DERECHOS A RECIBIR EFFECTIVO O EQUIVALENTES	\$2,512,996.74	\$0.00	\$11,897,127.76	\$14,293,965.86	\$116,128.64	\$0.00
D	1122	CXC CORTO PLAZO POR COBRAR A CORTO PLAZO	\$123,263.00	\$0.00	\$11,874,517.26	\$11,892,517.26	\$105,263.00	\$0.00
D	1122-7	PRESTACIONES DE SERVICIOS	\$123,263.00	\$0.00	\$269,982.26	\$287,982.26	\$105,263.00	\$0.00

UNIVERSIDAD TECNOLÓGICA DE SAN JUAN DEL RÍO QUERETARO

Balanza de Comprobación del 01/mar./2021 al 31/mar./2021

Cuentas de Mayor con saldo y/o movimientos. (De la cuenta: 1000 a la 6000)

Fecha y hora de Impresión: 29/mar./2021 03:17 p. m.

Usu: alfonso
Rep: rptBalanzaComprobacion

Mat.	Cuenta	Nombre de la cuenta	SALDO ANTERIOR		MOVIMIENTOS		SALDO ACTUAL	
			DEUDOR	ACREEDOR	DEUDOR	ACREEDOR	DEUDOR	ACREEDOR
D	1122-73	Ingresos por Venta de Bienes y Prestación de Servicios de Entidades Paraestatales y Fideicomisos No Empresariales y No Financieros	\$123,263.00	\$0.00	\$269,982.28	\$287,982.28	\$105,263.00	\$0.00
D	1122-79	OTROS INGRESOS, INTERESES GANADOS DE TÍTULOS, VALORES Y DEMÁS INSTRUMENTOS FINANCIEROS	\$0.00	\$0.00	-\$0.02	-\$0.02	\$0.00	\$0.00
D	1122-79-02	Otros Ingresos, Otros Ingresos y Beneficios Varios	\$0.00	\$0.00	-\$0.02	-\$0.02	\$0.00	\$0.00
D	1122-9	OTRAS CUENTAS POR COBRAR	\$0.00	\$0.00	\$11,604,535.00	\$11,604,535.00	\$0.00	\$0.00
D	1122-91	TRANSFERENCIAS INTERNAS Y ASIGNACIONES AL SECTOR PÚBLICO	\$0.00	\$0.00	\$11,604,535.00	\$11,604,535.00	\$0.00	\$0.00
D	1123	DEUDORES DIVERSOS POR COBRAR A CORTO PLAZO	\$328.74	\$0.00	\$17,237.08	\$6,700.18	\$10,865.64	\$0.00
D	1123-1	DEUDORES DIVERSOS POR COBRAR A CORTO PLAZO	\$328.74	\$0.00	\$17,237.08	\$6,700.18	\$10,865.64	\$0.00
D	1123-1-00000041	CONSEJO NACIONAL DE NORMALIZACION Y CERTIFICACION DE COMPETENCIAS LABORALES	\$328.74	\$0.00	\$0.00	\$0.00	\$328.74	\$0.00
D	1123-1-0057187	FIDENCIO DIAZ MENDEZ	\$0.00	\$0.00	\$0.00	\$0.00	\$0.00	\$0.00
D	1123-1-0057279	CONSTANTINO ARIZMENDI MARTINEZ	\$0.00	\$0.00	\$855.00	\$755.00	\$100.00	\$0.00
D	1123-1-0080646	MARIA TERESA RIVERA NAVA	\$0.00	\$0.00	\$0.00	\$0.00	\$0.00	\$0.00
D	1123-1-0087470	MARIA ANGELICA LUJAN VEGA	\$0.00	\$0.00	\$0.00	\$0.00	\$0.00	\$0.00
D	1123-1-0094531	GONZALO FERREIRA MARTINEZ	\$0.00	\$0.00	\$374.00	\$374.00	\$0.00	\$0.00
D	1123-1-0120290	ALFONSO OLGUIN MENDOZA	\$0.00	\$0.00	\$443.20	\$443.20	\$0.00	\$0.00
D	1123-1-0123550	DORA LILIA LOPEZ ANGELES	\$0.00	\$0.00	\$0.00	\$0.00	\$0.00	\$0.00
D	1123-1-0169396	DEMETRIO PAIZ BARCENA	\$0.00	\$0.00	\$2,240.00	\$0.00	\$2,240.00	\$0.00
D	1123-1-0177979	NADER HASSAN GASPAR TOVAR	\$0.00	\$0.00	\$1,642.04	\$642.00	\$1,000.04	\$0.00
D	1123-1-0189414	ANGEL FELIX REYES NIÑO	\$0.00	\$0.00	\$315.00	\$315.00	\$0.00	\$0.00
D	1123-1-0192982	DAVID CABRERA VALENCIA	\$0.00	\$0.00	\$1,055.99	\$1,055.99	\$0.00	\$0.00
D	1123-1-0500001	GUILLERMO GARDUÑO GARCIA	\$0.00	\$0.00	\$0.00	\$0.00	\$0.00	\$0.00
D	1123-1-0500007	RODRIGO GONZALEZ BARRERA	\$0.00	\$0.00	\$190.00	\$190.00	\$0.00	\$0.00
D	1123-1-0500047	JORGE MARTIN RESENDIZ AGUILLON	\$0.00	\$0.00	\$7,196.86	\$0.00	\$7,196.86	\$0.00
D	1123-1-0500165	BELINDA DE JESUS LARRAGOITE MARTINEZ	\$0.00	\$0.00	\$2,474.99	\$2,474.99	\$0.00	\$0.00
D	1123-1-0500211	ERNESTO JAIME NETZAHUAL LOPEZ	\$0.00	\$0.00	\$450.00	\$450.00	\$0.00	\$0.00
D	1123-1-0500214	JOSE ENRIQUE OSORNIJO ROJAS	\$0.00	\$0.00	\$0.00	\$0.00	\$0.00	\$0.00
D	1123-1-0500286	ERIK ARTEAGA LUNA	\$0.00	\$0.00	\$0.00	\$0.00	\$0.00	\$0.00
D	1124	INGRESOS POR RECUPERAR A CORTO PLAZO	\$0.00	\$0.00	\$5,373.42	\$5,373.42	\$0.00	\$0.00
D	1124-5	APROVECHAMIENTOS POR COBRAR	\$0.00	\$0.00	\$5,373.42	\$5,373.42	\$0.00	\$0.00
D	1124-51	Productos	\$0.00	\$0.00	\$5,373.42	\$5,373.42	\$0.00	\$0.00
D	1129	OTROS DERECHOS A RECIBIR EFECTIVO O EQUIVALENTES A CORTO PLAZO	\$2,389,405.00	\$0.00	\$0.00	\$2,389,405.00	\$0.00	\$0.00
D	1129-1	OTROS DERECHOS A RECIBIR EFECTIVO O EQUIVALENTES A CORTO PLAZO	\$2,389,405.00	\$0.00	\$0.00	\$2,389,405.00	\$0.00	\$0.00
D	1129-1-02	RECURSO ESTATAL	\$2,389,405.00	\$0.00	\$0.00	\$2,389,405.00	\$0.00	\$0.00
D	1130	DERECHOS A RECIBIR BIENES O SERVICIOS	\$108,970.06	\$0.00	\$540,543.73	\$396,602.65	\$252,911.14	\$0.00
D	1131	ANTICIPO A PROVEEDORES POR ADQUISICIÓN DE BIENES Y PRESTACIÓN DE SERVICIOS A CORTO PLAZO	\$108,970.06	\$0.00	\$540,543.73	\$396,602.65	\$252,911.14	\$0.00
D	1131-1	ANTICIPO A PROVEEDORES POR BIENES Y PRESTACION DE SERVICIOS	\$108,970.06	\$0.00	\$540,543.73	\$396,602.65	\$252,911.14	\$0.00
D	1131-1-002	PROMOTORA OTIR, S.A. DE C.V.	\$34,800.00	\$0.00	\$0.00	\$34,800.00	\$0.00	\$0.00
D	1131-1-005	HANDLER SERVICIOS INDUSTRIALES Y DE LA CONSTRUCCION	\$0.00	\$0.00	\$79,939.51	\$79,939.51	\$0.00	\$0.00
D	1131-1-009	GRAINGER, S.A. DE C.V.	\$0.00	\$0.00	\$0.00	\$0.00	\$0.00	\$0.00
D	1131-1-020	WEBTOOLS, S.L.	\$0.00	\$0.00	\$0.00	\$0.00	\$0.00	\$0.00
D	1131-1-034	AUTOMOTORES DE QUERETARO, S.A. DE C.V.	\$0.01	\$0.00	\$0.00	\$0.01	\$0.00	\$0.00

UNIVERSIDAD TECNOLÓGICA DE SAN JUAN DEL RIO QUERÉTARO

Balanza de Comprobación del 01/mar./2021 al 31/mar./2021

Cuentas de Mayor con saldo y/o movimientos. (De la cuenta: 1000 a la 6000)

Fecha y hora de Impresión: 29/mar./2021 03:17 p. m.

Usu: alfonso
Rep: rptBalanzaComprobacion

Nat.	Cuenta	Nombre de la cuenta	SALDO ANTERIOR		MOVIMIENTOS		SALDO ACTUAL	
			DEUDOR	ACREEDOR	DEUDOR	ACREEDOR	DEUDOR	ACREEDOR
D	1131-1-054	UNION DE SEGURIDAD EMPRESARIAL 4D, S.A. DE C.V.	\$0.00	\$0.00	\$60,992.50	\$60,992.50	\$0.00	\$0.00
D	1131-1-080	INFRA, S.A. DE C.V.	\$0.00	\$0.00	\$28,244.03	\$0.00	\$28,244.03	\$0.00
D	1131-1-083	AUTOCOM NOVA, S.A.P.I. DE C.V.	\$0.00	\$0.00	\$31,681.12	\$5,440.01	\$26,241.11	\$0.00
D	1131-1-233	XFIRE, S.A. DE C.V.	\$0.00	\$0.00	\$0.00	\$0.00	\$0.00	\$0.00
D	1131-1-263	ASOCIACION NACIONAL DE UNIVERSIDADES E INTITUCIONE	\$67,810.00	\$0.00	\$67,810.00	\$135,620.00	\$0.00	\$0.00
D	1131-1-279	FORMULARIOS QUERETARO, S.A. DE C.V.	\$0.00	\$0.00	\$0.00	\$0.00	\$0.00	\$0.00
D	1131-1-298	COMUNICACIÓN CENTRAL DE QUERÉTARO, S.A. DE C.V.	\$0.00	\$0.00	\$14,697.20	\$14,697.20	\$0.00	\$0.00
D	1131-1-299	ENERGIA SOLAR SIN LIMITES S DE RL DE CV	\$0.00	\$0.00	\$0.00	\$0.00	\$0.00	\$0.00
D	1131-1-310	CONSORCIO CIENTIFICO DEL BAJIO, S.A. DE C.V.	\$0.00	\$0.00	\$0.00	\$0.00	\$0.00	\$0.00
D	1131-1-317	FRANCISCO JAVIER CHACON MARTINEZ	\$0.00	\$0.00	\$0.00	\$0.00	\$0.00	\$0.00
D	1131-1-318	ESTANDAR PROFESIONAL EN CAPITAL HUMANO SC	\$0.00	\$0.00	\$0.00	\$0.00	\$0.00	\$0.00
D	1131-1-362	MONICA TERESA LOPEZ BECERRA	\$0.00	\$0.00	\$8,120.00	\$8,120.00	\$0.00	\$0.00
D	1131-1-373	JOCELYN DEL ANGEL DOMINGUEZ	\$0.00	\$0.00	\$11,426.00	\$0.00	\$11,426.00	\$0.00
D	1131-1-378	INTERCOVAMEX, S.A. DE C.V.	\$0.00	\$0.00	\$187,000.00	\$0.00	\$187,000.00	\$0.00
D	1131-1-379	HECTOR RUEDAS HERNANDEZ	\$6,360.05	\$0.00	\$0.00	\$6,360.05	\$0.00	\$0.00
D	1131-1-380	ALMA TAURINA TRINIDAD GONZALEZ	\$0.00	\$0.00	\$0.00	\$0.00	\$0.00	\$0.00
D	1131-1-381	CREACION EMPRESARILA D&J, S.A. DE C.V.	\$0.00	\$0.00	\$3,000.00	\$3,000.00	\$0.00	\$0.00
D	1131-1-382	DISTRIBUIDORA INTERNACIONAL DE FILTRO, S.A. DE C.V.	\$0.00	\$0.00	\$8,193.37	\$8,193.37	\$0.00	\$0.00
D	1131-1-383	SISTEMAS ANALITICOS Y PERIFERICOS, S.A. DE C.V.	\$0.00	\$0.00	\$39,440.00	\$39,440.00	\$0.00	\$0.00
D	1200	ACTIVO NO CIRCULANTE	\$510,551,888.86	\$0.00	\$1,104,965.89	\$1,917,802.65	\$509,739,052.10	\$0.00
D	1230	BIENES INMUEBLES, INFRAESTRUCTURA Y CONSTRUCCIONES EN PROCESO	\$420,538,393.87	\$0.00	\$0.00	\$0.00	\$420,538,393.87	\$0.00
D	1231	TERRENOS	\$242,910,070.68	\$0.00	\$0.00	\$0.00	\$242,910,070.68	\$0.00
D	1231-1	TERRENOS	\$242,910,070.68	\$0.00	\$0.00	\$0.00	\$242,910,070.68	\$0.00
D	1231-1-01	TERRENO DE LA UNIDAD ACADEMICA JALPAN	\$597,435.49	\$0.00	\$0.00	\$0.00	\$597,435.49	\$0.00
D	1231-1-02	TERRENO DE LA UTSJR-SAN JUAN DEL RIO	\$26,354,743.65	\$0.00	\$0.00	\$0.00	\$26,354,743.65	\$0.00
D	1231-1-03	ACTUALIZACION VALOR CATASTRAL	\$215,559,056.35	\$0.00	\$0.00	\$0.00	\$215,559,056.35	\$0.00
D	1231-1-04	ACTUALIZACION VALOR CATASTRAL JALPAN	\$398,835.19	\$0.00	\$0.00	\$0.00	\$398,835.19	\$0.00
D	1233	EDIFICIOS NO RESIDENCIALES	\$174,432,857.29	\$0.00	\$0.00	\$0.00	\$174,432,857.29	\$0.00
D	1233-1	EDIFICIOS NO RESIDENCIALES	\$174,432,857.29	\$0.00	\$0.00	\$0.00	\$174,432,857.29	\$0.00
D	1233-1-01	EDIFICIO "J" DOGENCIA	\$7,589,162.14	\$0.00	\$0.00	\$0.00	\$7,589,162.14	\$0.00
D	1233-1-02	EDIFICIO "N" LABORATORIO	\$3,533,909.99	\$0.00	\$0.00	\$0.00	\$3,533,909.99	\$0.00
D	1233-1-03	EDIFICIO "O" UNIDAD DOCENTE	\$7,352,020.19	\$0.00	\$0.00	\$0.00	\$7,352,020.19	\$0.00
D	1233-1-04	EDIFICIO "P" LABORATORIO	\$3,566,809.49	\$0.00	\$0.00	\$0.00	\$3,566,809.49	\$0.00
D	1233-1-05	EDIFICIO "B" CAFETERIA	\$1,015,090.75	\$0.00	\$0.00	\$0.00	\$1,015,090.75	\$0.00
D	1233-1-06	OBRA EXTERIOR PEO 99	\$1,518,581.63	\$0.00	\$0.00	\$0.00	\$1,518,581.63	\$0.00
D	1233-1-07	EDIFICIO "K" LABORATORIO	\$5,546,892.72	\$0.00	\$0.00	\$0.00	\$5,546,892.72	\$0.00
D	1233-1-08	CONST. RED. HIDRAULICA DE AGUA	\$1,305,213.52	\$0.00	\$0.00	\$0.00	\$1,305,213.52	\$0.00
D	1233-1-09	EDIFICIO DE LA BIBLIOTECA	\$3,971,550.47	\$0.00	\$0.00	\$0.00	\$3,971,550.47	\$0.00
D	1233-1-10	EXTERIOR BIBLIOTECA	\$237,797.86	\$0.00	\$0.00	\$0.00	\$237,797.86	\$0.00
D	1233-1-11	EDIFICIO "I" UNIDAD DOGENCIA	\$7,540,073.62	\$0.00	\$0.00	\$0.00	\$7,540,073.62	\$0.00
D	1233-1-12	ALMACENES	\$1,072,968.78	\$0.00	\$0.00	\$0.00	\$1,072,968.78	\$0.00
D	1233-1-13	PLAZA DEL ESTUDIANTE	\$379,608.15	\$0.00	\$0.00	\$0.00	\$379,608.15	\$0.00
D	1233-1-14	TECHUMBRE DEL ESTACIONAMIENTO	\$36,800.00	\$0.00	\$0.00	\$0.00	\$36,800.00	\$0.00
D	1233-1-15	EDIFICIO DE VINCULACION	\$10,044,640.23	\$0.00	\$0.00	\$0.00	\$10,044,640.23	\$0.00
D	1233-1-16	GINNASIO AUDITORIO	\$8,033,855.55	\$0.00	\$0.00	\$0.00	\$8,033,855.55	\$0.00
D	1233-1-17	CANCHA DE USOS MULTIPLES	\$909,479.66	\$0.00	\$0.00	\$0.00	\$909,479.66	\$0.00
D	1233-1-18	LABORATORIO DE MEDIOS	\$9,393,626.00	\$0.00	\$0.00	\$0.00	\$9,393,626.00	\$0.00

UNIVERSIDAD TECNOLÓGICA DE SAN JUAN DEL RIO QUERETARO

Balanza de Comprobación del 01/mar./2021 al 31/mar./2021

Cuentas de Mayor con saldo y/o movimientos. (De la cuenta: 1000 a la 6000)

Fecha y hora de Impresión: 29/mar./2021 03:17 p. m.

Usu: alfonso
Rep: rptBalanzaComprobacion

Mat.	Cuenta	Nombre de la cuenta	SALDO ANTERIOR		MOVIMIENTOS		SALDO ACTUAL	
			DEUDOR	ACREEDOR	DEUDOR	ACREEDOR	DEUDOR	ACREEDOR
D	1233-1-19	ANDADOR EXTERIOR EDIFICIO	\$53,093.20	\$0.00	\$0.00	\$0.00	\$53,093.20	\$0.00
D	1233-1-20	AMPLIACION DE ESTACIONAMIENTO	\$2,564,713.57	\$0.00	\$0.00	\$0.00	\$2,564,713.57	\$0.00
D	1233-1-21	CAPSULA DEL TIEMPO	\$11,310.00	\$0.00	\$0.00	\$0.00	\$11,310.00	\$0.00
D	1233-1-22	ASTA BANDERA	\$39,034.00	\$0.00	\$0.00	\$0.00	\$39,034.00	\$0.00
D	1233-1-23	EDIFICIO "F" IDIOMAS	\$11,903,937.30	\$0.00	\$0.00	\$0.00	\$11,903,937.30	\$0.00
D	1233-1-24	UNIDAD ACADEMICA JALPAN	\$3,532,214.00	\$0.00	\$0.00	\$0.00	\$3,532,214.00	\$0.00
D	1233-1-25	CERCA DE ACERO DE ESTACIONAMIENTO	\$259,296.26	\$0.00	\$0.00	\$0.00	\$259,296.26	\$0.00
D	1233-1-26	ANDADOR EDIFICIO "H" Y "F"	\$82,172.40	\$0.00	\$0.00	\$0.00	\$82,172.40	\$0.00
D	1233-1-27	AMPLIACION DE ALMACEN DE MANTENIMIENTO	\$368,928.58	\$0.00	\$0.00	\$0.00	\$368,928.58	\$0.00
D	1233-1-28	ACTUALIZACION VALOR CATASTRAL	\$41,106,727.49	\$0.00	\$0.00	\$0.00	\$41,106,727.49	\$0.00
D	1233-1-29	UNIDAD DE INVESTIGACION	\$4,343,538.80	\$0.00	\$0.00	\$0.00	\$4,343,538.80	\$0.00
D	1233-1-30	LABORATORIO DE MANUFACTURA AVANZADA	\$1,697,732.73	\$0.00	\$0.00	\$0.00	\$1,697,732.73	\$0.00
D	1233-1-31	EDIFICIO "G"	\$14,939,687.27	\$0.00	\$0.00	\$0.00	\$14,939,687.27	\$0.00
D	1233-1-32	EDIFICIO "D"	\$15,895,338.10	\$0.00	\$0.00	\$0.00	\$15,895,338.10	\$0.00
D	1233-1-33	CEFETERIA UNIDAD ACADEMICA JALPAN	\$436,252.84	\$0.00	\$0.00	\$0.00	\$436,252.84	\$0.00
D	1233-1-34	CANCHA DE FUTBOL SOCCER	\$4,150,800.00	\$0.00	\$0.00	\$0.00	\$4,150,800.00	\$0.00
D	1239	OTROS BIENES INMUEBLES	\$3,195,465.90	\$0.00	\$0.00	\$0.00	\$3,195,465.90	\$0.00
D	1239-01	OTROS BIENES INMUEBLES	\$3,195,465.90	\$0.00	\$0.00	\$0.00	\$3,195,465.90	\$0.00
D	1239-01-01	MODULO DE PANELES SOLARES	\$3,195,465.90	\$0.00	\$0.00	\$0.00	\$3,195,465.90	\$0.00
D	1240	BIENES MUEBLES	\$126,296,598.64	\$0.00	\$1,104,965.89	\$0.00	\$127,403,564.53	\$0.00
D	1241	MOBILIARIO Y EQUIPO DE ADMINISTRACIÓN	\$56,422,601.06	\$0.00	\$602,397.09	\$0.00	\$57,024,998.15	\$0.00
D	1241-1	MUEBLES DE OFICINA Y ESTANTERIA	\$17,405,274.78	\$0.00	\$7,516.57	\$0.00	\$17,412,791.35	\$0.00
D	1241-1-5111	MUEBLES DE OFICINA Y ESTANTERIA	\$17,405,274.78	\$0.00	\$7,516.57	\$0.00	\$17,412,791.35	\$0.00
D	1241-2	Muebles, excepto de oficina y estanteria	\$0.00	\$0.00	\$5,568.00	\$0.00	\$5,568.00	\$0.00
D	1241-2-5121	EQUIPO DE CÓMPUTO Y DE TECNOLOGÍAS DE LA INFORMACIÓN	\$36,815,357.64	\$0.00	\$580,500.00	\$0.00	\$39,395,857.64	\$0.00
D	1241-3	EQUIPO DE CÓMPUTO Y DE TECNOLOGÍA DE LA INFORMACIÓN	\$36,815,357.64	\$0.00	\$580,500.00	\$0.00	\$39,395,857.64	\$0.00
D	1241-3-5151	INFORMACIÓN	\$36,815,357.64	\$0.00	\$580,500.00	\$0.00	\$39,395,857.64	\$0.00
D	1241-9	OTROS MOBILIARIOS Y EQUIPOS DE ADMINISTRACIÓN	\$201,968.64	\$0.00	\$8,812.52	\$0.00	\$210,781.16	\$0.00
D	1241-9-5191	OTROS MOBILIARIOS Y EQUIPOS DE ADMINISTRACIÓN	\$201,968.64	\$0.00	\$8,812.52	\$0.00	\$210,781.16	\$0.00
D	1242	MOBILIARIO Y EQUIPO EDUCACIONAL Y RECREATIVO	\$3,834,784.87	\$0.00	\$0.00	\$0.00	\$3,834,784.87	\$0.00
D	1242-1	EQUIPOS Y APARATOS AUDIOVISUALES	\$1,823,034.27	\$0.00	\$0.00	\$0.00	\$1,823,034.27	\$0.00
D	1242-1-5211	EQUIPOS Y APARATOS AUDIOVISUALES	\$1,823,034.27	\$0.00	\$0.00	\$0.00	\$1,823,034.27	\$0.00
D	1242-2	APARATOS DEPORTIVOS	\$1,172,631.99	\$0.00	\$0.00	\$0.00	\$1,172,631.99	\$0.00
D	1242-2-5221	Aparatos deportivos	\$1,172,631.99	\$0.00	\$0.00	\$0.00	\$1,172,631.99	\$0.00
D	1242-3	CÁMARAS FOTOGRÁFICAS Y DE VIDEO	\$448,390.30	\$0.00	\$0.00	\$0.00	\$448,390.30	\$0.00
D	1242-3-5231	CÁMARAS FOTOGRÁFICAS Y DE VIDEO	\$448,390.30	\$0.00	\$0.00	\$0.00	\$448,390.30	\$0.00
D	1242-9	OTRO MOBILIARIO Y EQUIPO EDUCACIONAL Y RECREATIVO	\$390,728.31	\$0.00	\$0.00	\$0.00	\$390,728.31	\$0.00
D	1242-9-5291	OTRO MOBILIARIO Y EQUIPO EDUCACIONAL Y RECREATIVO	\$390,728.31	\$0.00	\$0.00	\$0.00	\$390,728.31	\$0.00
D	1243	EQUIPO MÉDICO Y DE LABORATORIO	\$5,010,241.98	\$0.00	\$0.00	\$0.00	\$5,010,241.98	\$0.00
D	1243-1	EQUIPO MÉDICO Y DE LABORATORIO	\$1,170,059.40	\$0.00	\$0.00	\$0.00	\$1,170,059.40	\$0.00
D	1243-1-5311	EQUIPO MÉDICO Y DE LABORATORIO	\$1,170,059.40	\$0.00	\$0.00	\$0.00	\$1,170,059.40	\$0.00
D	1243-2	INSTRUMENTAL MÉDICO Y DE LABORATORIO	\$3,840,182.58	\$0.00	\$0.00	\$0.00	\$3,840,182.58	\$0.00
D	1243-2-5321	Instrumental médico y de laboratorio	\$3,840,182.58	\$0.00	\$0.00	\$0.00	\$3,840,182.58	\$0.00
D	1244	VEHICULOS Y EQUIPO DE TRANSPORTE	\$3,697,891.14	\$0.00	\$0.00	\$0.00	\$3,697,891.14	\$0.00
D	1244-1	VEHICULOS Y EQUIPO TERRESTRE	\$3,697,891.14	\$0.00	\$0.00	\$0.00	\$3,697,891.14	\$0.00
D	1244-1-5411	VEHICULOS Y EQUIPO TERRESTRE	\$3,697,891.14	\$0.00	\$0.00	\$0.00	\$3,697,891.14	\$0.00

UNIVERSIDAD TECNOLÓGICA DE SAN JUAN DEL RÍO QUERETARO

Balanza de Comprobación del 01/mar./2021 al 31/mar./2021

Cuentas de Mayor con saldo y/o movimientos. (De la cuenta: 1000 a la 6000)

Usr: alfonso
Rep: rptBalanzaComprobacion

Fecha y hora de Impresión: 29/mar./2021 03:17 p. m.

Nat.	Cuenta	Nombre de la cuenta	SALDO ANTERIOR		MOVIMIENTOS		SALDO ACTUAL	
			DEUDOR	ACREEDOR	DEUDOR	ACREEDOR	DEUDOR	ACREEDOR
D	1246	MAQUINARIA, OTROS EQUIPOS Y HERRAMIENTAS	\$57,327,579.59	\$0.00	\$502,568.80	\$0.00	\$57,830,148.39	\$0.00
D	1246-2	MAQUINARIA Y EQUIPO INDUSTRIAL	\$21,920,555.81	\$0.00	\$0.00	\$0.00	\$21,920,555.81	\$0.00
D	1246-2-5621	MAQUINARIA Y EQUIPO INDUSTRIAL	\$21,920,555.81	\$0.00	\$0.00	\$0.00	\$21,920,555.81	\$0.00
D	1246-4	SISTEMAS DE AIRE ACONDICIONADO, CALEFACCIÓN Y DE REFRIGERACIÓN INDUSTRIAL Y COMERCIAL	\$271,554.90	\$0.00	\$0.00	\$0.00	\$271,554.90	\$0.00
D	1246-4-5641	SISTEMAS DE AIRE ACONDICIONADO, CALEFACCIÓN Y DE REFRIGERACIÓN INDUSTRIAL Y COMERCIAL	\$271,554.90	\$0.00	\$0.00	\$0.00	\$271,554.90	\$0.00
D	1246-5	EQUIPO DE COMUNICACIÓN Y TELECOMUNICACIÓN	\$528,179.32	\$0.00	\$0.00	\$0.00	\$528,179.32	\$0.00
D	1246-5-5651	EQUIPO DE COMUNICACIÓN Y TELECOMUNICACIÓN	\$528,179.32	\$0.00	\$0.00	\$0.00	\$528,179.32	\$0.00
D	1246-6	EQUIPOS DE GENERACIÓN ELÉCTRICA, APARATOS Y ACCESORIOS ELÉCTRICOS	\$17,393,968.23	\$0.00	\$0.00	\$0.00	\$17,393,968.23	\$0.00
D	1246-6-5661	EQUIPOS DE GENERACIÓN ELÉCTRICA, APARATOS Y ACCESORIOS ELÉCTRICOS	\$17,393,968.23	\$0.00	\$0.00	\$0.00	\$17,393,968.23	\$0.00
D	1246-7	HERRAMIENTAS Y MÁQUINAS-HERRAMIENTA	\$17,213,321.33	\$0.00	\$502,568.80	\$0.00	\$17,715,890.13	\$0.00
D	1246-7-5671	HERRAMIENTAS Y MÁQUINAS-HERRAMIENTA	\$17,213,321.33	\$0.00	\$502,568.80	\$0.00	\$17,715,890.13	\$0.00
D	1248	ACTIVOS BIOLÓGICOS	\$5,500.00	\$0.00	\$0.00	\$0.00	\$5,500.00	\$0.00
D	1248-8	ÁRBOLES Y PLANTAS	\$5,500.00	\$0.00	\$0.00	\$0.00	\$5,500.00	\$0.00
D	1248-8-5781	ÁRBOLES Y PLANTAS	\$5,500.00	\$0.00	\$0.00	\$0.00	\$5,500.00	\$0.00
D	1250	ACTIVOS INTANGIBLES	\$1,023,682.60	\$0.00	\$0.00	\$0.00	\$1,023,682.60	\$0.00
D	1251	SOFTWARE	\$927,412.84	\$0.00	\$0.00	\$0.00	\$927,412.84	\$0.00
D	1251-1	SOFTWARE	\$927,412.84	\$0.00	\$0.00	\$0.00	\$927,412.84	\$0.00
D	1251-1-5911	SOFTWARE	\$927,412.84	\$0.00	\$0.00	\$0.00	\$927,412.84	\$0.00
D	1254	LICENCIAS	\$96,269.76	\$0.00	\$0.00	\$0.00	\$96,269.76	\$0.00
D	1254-1	LICENCIAS INFORMÁTICAS E INTELECTUALES	\$96,269.76	\$0.00	\$0.00	\$0.00	\$96,269.76	\$0.00
D	1254-1-5971	LICENCIAS INFORMÁTICAS E INTELECTUALES	\$96,269.76	\$0.00	\$0.00	\$0.00	\$96,269.76	\$0.00
A	1260	DEPRECIACIÓN, DETERIORO Y AMORTIZACIÓN ACUMULADA DE BIENES	\$0.00	\$38,443,044.05	\$0.00	\$0.00	\$0.00	\$38,443,044.05
A	1261	DEPRECIACIÓN ACUMULADA DE BIENES INMUEBLES	\$0.00	\$4,370,952.74	\$0.00	\$0.00	\$0.00	\$4,370,952.74
A	1261-2	DEPRECIACIÓN ACUMULADA DE EDIFICIOS NO RESIDENCIALES	\$0.00	\$415,846.53	\$0.00	\$0.00	\$0.00	\$415,846.53
A	1261-27	AMPLIACIÓN DE ALMACEN DE MANTENIMIENTO	\$0.00	\$93,338.82	\$0.00	\$0.00	\$0.00	\$93,338.82
A	1261-29	UNIDAD DE INVESTIGACIÓN	\$0.00	\$322,507.71	\$0.00	\$0.00	\$0.00	\$322,507.71
A	1261-30	LABORATORIO DE MANUFACTURA AVANZADA	\$0.00	\$242,775.91	\$0.00	\$0.00	\$0.00	\$242,775.91
A	1261-31	EDIFICIO G	\$0.00	\$1,684,449.74	\$0.00	\$0.00	\$0.00	\$1,684,449.74
A	1261-32	EDIFICIO "D"	\$0.00	\$1,398,789.76	\$0.00	\$0.00	\$0.00	\$1,398,789.76
A	1261-33	CEFETERIA UNIDAD ACADEMICA JALPAN	\$0.00	\$59,848.18	\$0.00	\$0.00	\$0.00	\$59,848.18
A	1261-34	CANCHA DE USOS MÚLTIPLES	\$0.00	\$7,428.32	\$0.00	\$0.00	\$0.00	\$7,428.32
A	1261-35	CANCHA DE FUTBOL SOCCER	\$0.00	\$69,180.00	\$0.00	\$0.00	\$0.00	\$69,180.00
A	1261-50	MODULO DE PANELES SOLARES	\$0.00	\$492,634.30	\$0.00	\$0.00	\$0.00	\$492,634.30
A	1263	DEPRECIACIÓN ACUMULADA DE BIENES MUEBLES	\$0.00	\$33,044,762.45	\$0.00	\$0.00	\$0.00	\$33,044,762.45
A	1263-1	DEPRECIACIÓN ACUMULADA DE MOBILIARIO Y EQUIPO DE ADMINISTRACIÓN	\$0.00	\$18,965,494.66	\$0.00	\$0.00	\$0.00	\$18,965,494.66
A	1263-2	DEPRECIACIÓN ACUMULADA DE MOBILIARIO Y EQ. RECREATIVO	\$0.00	\$1,816,685.72	\$0.00	\$0.00	\$0.00	\$1,816,685.72
A	1263-3	DEPRECIACIÓN ACUMULADA DE EQ. E INSTRUMENTAL MEDICO	\$0.00	\$75,137.68	\$0.00	\$0.00	\$0.00	\$75,137.68
A	1263-4	DEPRECIACION ACUMULADA DE EQ. DE TRANSPORTE	\$0.00	\$762,609.80	\$0.00	\$0.00	\$0.00	\$762,609.80
A	1263-6	DEPRECIACION ACUMULADA DE MAQUINARIA, OTROS EQ. Y DETERIORO ACUMULADO DE ACTIVOS BIOLÓGICOS	\$0.00	\$11,404,834.59	\$0.00	\$0.00	\$0.00	\$11,404,834.59
A	1264		\$0.00	\$5,500.20	\$0.00	\$0.00	\$0.00	\$5,500.20

UNIVERSIDAD TECNOLÓGICA DE SAN JUAN DEL RÍO QUERETARO

Balanza de Comprobación del 01/mar./2021 al 31/mar./2021

Cuentas de Mayor con saldo y/o movimientos. (De la cuenta: 1000 a la 6000)

Fecha y hora de Impresión 29/mar./2021 03:17 p. m.

Usu: alfonso
Rep: rptBalanzaComprobacion

Nat.	Cuenta	Nombre de la cuenta	SALDO ANTERIOR		MOVIMIENTOS		SALDO ACTUAL	
			DEUDOR	ACREEDOR	DEUDOR	ACREEDOR	DEUDOR	ACREEDOR
A	1264-8	DETERIORO ACUMULADO DE ARBOLES Y PLANTAS	\$0.00	\$5,500.20	\$0.00	\$0.00	\$0.00	\$5,500.20
A	1265	AMORTIZACIÓN ACUMULADA DE ACTIVOS INTANGIBLES	\$0.00	\$1,021,828.66	\$0.00	\$0.00	\$0.00	\$1,021,828.66
A	1265-1	AMORTIZACIÓN ACUMULADAS DE SOFTWARE	\$0.00	\$925,558.94	\$0.00	\$0.00	\$0.00	\$925,558.94
A	1265-4	AMORTIZACIÓN DE ACUMULADAS DE LICENCIAS	\$0.00	\$96,269.72	\$0.00	\$0.00	\$0.00	\$96,269.72
D	1270	ACTIVOS DIFERIDOS	\$1,134,257.80	\$0.00	\$0.00	\$1,082,392.00	\$51,865.80	\$0.00
D	1279	OTROS ACTIVOS DIFERIDOS	\$1,134,257.80	\$0.00	\$0.00	\$1,082,392.00	\$51,865.80	\$0.00
D	1279-1	DEPOSITOS EN GARANTIA	\$51,865.80	\$0.00	\$0.00	\$0.00	\$51,865.80	\$0.00
D	1279-1-01	COMISION FEDERAL DE ELECTRICIDAD	\$48,435.80	\$0.00	\$0.00	\$0.00	\$48,435.80	\$0.00
D	1279-1-02	INFRA, S.A. DE C.V.	\$1,430.00	\$0.00	\$0.00	\$0.00	\$1,430.00	\$0.00
D	1279-1-03	SUPER SERVICIO LA VENTA, S.A. DE C.V.	\$2,000.00	\$0.00	\$0.00	\$0.00	\$2,000.00	\$0.00
D	1279-2	BIENES MUEBLES	\$1,082,392.00	\$0.00	\$0.00	\$1,082,392.00	\$0.00	\$0.00
D	1279-2-01	HERRAMIENTAS Y MAQUINAS-HERRAMIENTAS	\$494,375.43	\$0.00	\$0.00	\$494,375.43	\$0.00	\$0.00
D	1279-2-02	MUEBLES DE OFICINA Y ESTANTERIA G	\$7,516.57	\$0.00	\$0.00	\$7,516.57	\$0.00	\$0.00
D	1279-2-03	INSTRUMENTAL MEDICO Y DE LABORATORIO	\$0.00	\$0.00	\$0.00	\$0.00	\$0.00	\$0.00
D	1279-2-04	MAQUINARIA Y EQUIPO INDUSTRIAL	\$0.00	\$0.00	\$0.00	\$0.00	\$0.00	\$0.00
D	1279-2-05	EQUIPO DE COMPUTO Y DE TECNOLOGIA DE LA INFORMACION	\$580,500.00	\$0.00	\$0.00	\$580,500.00	\$0.00	\$0.00
A	2000	PASIVO	\$0.00	\$8,109,981.79	\$15,775,233.37	\$13,150,587.11	\$0.00	\$5,485,335.53
A	2100	PASIVO CIRCULANTE	\$0.00	\$6,894,618.04	\$15,775,233.37	\$13,150,587.11	\$0.00	\$4,059,971.78
A	2110	CUENTAS POR PAGAR A CORTO PLAZO	\$0.00	\$6,684,618.04	\$15,775,233.37	\$13,150,587.11	\$0.00	\$4,059,971.78
A	2111	SERVICIOS PERSONALES POR PAGAR A CORTO PLAZO	\$0.00	\$2,629,168.97	\$7,259,425.82	\$7,259,425.82	\$0.00	\$2,629,168.97
A	2111-1	REMUNERACIÓN POR PAGAR AL PERSONAL DE CARÁCTER PERMANENTE A CORTO PLAZO	\$0.00	\$20,757.67	\$4,451,337.87	\$4,451,337.87	\$0.00	\$20,757.67
A	2111-1-01	REMUNERACIÓN POR PAGAR AL PERSONAL DE CARÁCTER PERMANENTE A CP	\$0.00	\$0.00	\$0.00	\$0.00	\$0.00	\$0.00
A	2111-1-1131	SUELDOS BASE AL PERSONAL PERMANENTE	\$0.00	\$20,757.67	\$4,451,337.87	\$4,451,337.87	\$0.00	\$20,757.67
A	2111-3	REMUNERACIONES ADICIONALES Y ESPECIALES POR PAGAR A CORTO PLAZO	\$0.00	\$76,646.60	\$296,047.24	\$296,047.24	\$0.00	\$76,646.60
A	2111-3-1311	PRIMAS POR AÑOS DE SERVICIOS EFECTIVOS PRESTADOS	\$0.00	\$0.00	\$296,047.24	\$296,047.24	\$0.00	\$0.00
A	2111-3-1321	PRIMAS DE VACACIONES, DOMINICAL Y GRATIFICACIÓN DE FIN DE AÑO	\$0.00	\$76,646.60	\$0.00	\$0.00	\$0.00	\$76,646.60
A	2111-4	SEGURIDAD SOCIAL Y SEGUROS POR PAGAR A CORTO PLAZO	\$0.00	\$0.00	\$1,538,277.47	\$1,538,277.47	\$0.00	\$0.00
A	2111-4-1411	APORTACIONES DE SEGURIDAD SOCIAL	\$0.00	\$0.00	\$1,208,570.18	\$1,208,570.18	\$0.00	\$0.00
A	2111-4-1431	APORTACIONES AL SISTEMA PARA EL RETIRO	\$0.00	\$0.00	\$329,707.29	\$329,707.29	\$0.00	\$0.00
A	2111-5	OTRAS PRESTACIONES SOCIALES Y ECONÓMICAS POR PAGAR A CORTO PLAZO	\$0.00	\$2,519,896.74	\$716,284.06	\$716,284.06	\$0.00	\$2,519,896.74
A	2111-5-1521	INDEMNIZACIONES	\$0.00	\$2,141,010.78	\$0.00	\$0.00	\$0.00	\$2,141,010.78
A	2111-5-1541	PRESTACIONES CONTRACTUALES	\$0.00	\$378,885.96	\$716,284.06	\$716,284.06	\$0.00	\$378,885.96
A	2111-6	ESTÍMULOS A SERVIDORES PÚBLICOS POR PAGAR A CORTO PLAZO	\$0.00	\$11,867.96	\$257,478.98	\$257,478.98	\$0.00	\$11,867.96
A	2111-6-1711	ESTÍMULOS	\$0.00	\$11,867.96	\$257,478.98	\$257,478.98	\$0.00	\$11,867.96
A	2112	PROVEEDORES POR PAGAR A CORTO PLAZO	\$0.00	\$0.00	\$3,280,686.43	\$3,280,686.43	\$0.00	\$0.00
A	2112-1	DEUDAS POR ADQUISICIÓN DE BIENES Y CONTRATACIÓN DE SERVICIOS POR PAGAR A CORTO PLAZO	\$0.00	\$0.00	\$3,258,112.54	\$3,258,112.54	\$0.00	\$0.00
A	2112-1-000017	COMUNICACION CENTRAL DE QUERETARO S.A. DE C.V.	\$0.00	\$0.00	\$23,459.85	\$23,459.85	\$0.00	\$0.00
A	2112-1-000051	HIGINIO ENRIQUE MEDINA RAMIREZ / MEDILLANTAS	\$0.00	\$0.00	\$0.00	\$0.00	\$0.00	\$0.00
A	2112-1-000119	SGP OPERADORA DE SERVICIOS S.A. DE C.V.	\$0.00	\$0.00	\$39,718.40	\$39,718.40	\$0.00	\$0.00
A	2112-1-000151	UNION DE SEGURIDAD EMPRESARIAL 4D, S.A. DE C.V.	\$0.00	\$0.00	\$60,992.50	\$60,992.50	\$0.00	\$0.00

UNIVERSIDAD TECNOLÓGICA DE SAN JUAN DEL RÍO QUERETARO

Balanza de Comprobación del 01/mar./2021 al 31/mar./2021

Cuentas de Mayor con saldo y/o movimientos. (De la cuenta: 1000 a la 6000)

Fecha y hora de Impresión: 29/mar./2021 09:17 p. m.

Usr: alfonso
Rep: rptBalanzaComprobacion

Nat.	Cuenta	Nombre de la cuenta	SALDO ANTERIOR		MOVIMIENTOS		SALDO ACTUAL	
			DEUDOR	ACREEDOR	DEUDOR	ACREEDOR	DEUDOR	ACREEDOR
A	2112-1-000168	SENTINEL T.I.S.A. DE C.V.	\$0.00	\$0.00	\$27,141.33	\$27,141.33	\$0.00	\$0.00
A	2112-1-000222	GUSTAVO ANTONIO TOVAR VAZQUEZ	\$0.00	\$0.00	\$3,741.70	\$3,741.70	\$0.00	\$0.00
A	2112-1-000270	RAFAEL MAYA ALVAREZ	\$0.00	\$0.00	\$3,944.00	\$3,944.00	\$0.00	\$0.00
A	2112-1-000328	JAVIER LUNA OGAZ	\$0.00	\$0.00	\$5,335.72	\$5,335.72	\$0.00	\$0.00
A	2112-1-000360	MA. ISABEL MEDINA VALDEZ	\$0.00	\$0.00	\$19,738.26	\$19,738.26	\$0.00	\$0.00
A	2112-1-000363	MARtha PATRICIA MARTINEZ ESCOBAR	\$0.00	\$0.00	\$19,473.38	\$19,473.38	\$0.00	\$0.00
A	2112-1-000374	HANDLER SERVICIOS INDUSTRIALES Y DE LA CONSTRUCCIÓN, S. C.	\$0.00	\$0.00	\$77,433.93	\$77,433.93	\$0.00	\$0.00
A	2112-1-000494	PHILADELPHIA DEL CENTRO S.A.	\$0.00	\$0.00	\$0.00	\$0.00	\$0.00	\$0.00
A	2112-1-000561	GRABADOS FERNANDO FERNANDEZ S. DE RL DE CV	\$0.00	\$0.00	\$204,023.70	\$204,023.70	\$0.00	\$0.00
A	2112-1-000606	ALICIA LOPEZ INIGUEZ	\$0.00	\$0.00	\$3,039.20	\$3,039.20	\$0.00	\$0.00
A	2112-1-000744	OSVALDO OLVERA JIMENEZ	\$0.00	\$0.00	\$6,875.32	\$6,875.32	\$0.00	\$0.00
A	2112-1-000750	GRUPO INDUSTRIAL SOFTS DE RL DE CV	\$0.00	\$0.00	\$0.00	\$0.00	\$0.00	\$0.00
A	2112-1-000764	JOSE SAMUEL MAURICIO ZUMAYA ARANA	\$0.00	\$0.00	\$9,570.00	\$9,570.00	\$0.00	\$0.00
A	2112-1-000770	CONSUMIBLES DEL CENTRO, S.A. DE C.V.	\$0.00	\$0.00	\$73,892.85	\$73,892.85	\$0.00	\$0.00
A	2112-1-000771	DIGICOPIAS, S.A. DE C.V.	\$0.00	\$0.00	\$18,893.15	\$18,893.15	\$0.00	\$0.00
A	2112-1-000823	MARCELINA RAMIREZ BARRIOS	\$0.00	\$0.00	\$0.00	\$0.00	\$0.00	\$0.00
A	2112-1-000831	MONICA TERESA LOPEZ BECERRA	\$0.00	\$0.00	\$17,353.66	\$17,353.66	\$0.00	\$0.00
A	2112-1-000837	JARCHER Y EDGJOS SA DE CV	\$0.00	\$0.00	\$0.00	\$0.00	\$0.00	\$0.00
A	2112-1-000838	ESTANDAR PROFESIONAL EN CAPITAL HUMANO S.C.	\$0.00	\$0.00	\$219,109.56	\$219,109.56	\$0.00	\$0.00
A	2112-1-000844	FRANCISCO JAVIER CHACON MARTINEZ	\$0.00	\$0.00	\$15,000.00	\$15,000.00	\$0.00	\$0.00
A	2112-1-000845	XFIRE S.A. DE C.V.	\$0.00	\$0.00	\$215,431.72	\$215,431.72	\$0.00	\$0.00
A	2112-1-000863	JOSE ANTONIO LARA SORIA	\$0.00	\$0.00	\$5,060.00	\$5,060.00	\$0.00	\$0.00
A	2112-1-000872	JORGE CRUZ SALINAS	\$0.00	\$0.00	\$6,264.00	\$6,264.00	\$0.00	\$0.00
A	2112-1-000881	ROSA MONDRAGON ARRIAGA	\$0.00	\$0.00	\$0.00	\$0.00	\$0.00	\$0.00
A	2112-1-000882	VG COMERCIALIZADORA Y DE SERVICIOS DEL BAJIO, S.A. DE C.V.	\$0.00	\$0.00	\$0.00	\$0.00	\$0.00	\$0.00
A	2112-1-000883	GRUPO MULTIMEDIA COBECE, S.A. DE C.V.	\$0.00	\$0.00	\$1,621.00	\$1,621.00	\$0.00	\$0.00
A	2112-1-2111	MATERIALES, ÚTILES Y EQUIPOS MENORES DE OFICINA	\$0.00	\$0.00	\$6,391.60	\$6,391.60	\$0.00	\$0.00
A	2112-1-2141	MATERIALES, ÚTILES Y EQUIPOS MENORES DE TECNOLOGÍAS DE LA INFORMACIÓN Y COMUNICACIONES	\$0.00	\$0.00	\$8,673.04	\$8,673.04	\$0.00	\$0.00
A	2112-1-2151	MATERIAL IMPRESO E INFORMACIÓN DIGITAL	\$0.00	\$0.00	\$0.00	\$0.00	\$0.00	\$0.00
A	2112-1-2161	MATERIAL DE LIMPIEZA	\$0.00	\$0.00	\$584.12	\$584.12	\$0.00	\$0.00
A	2112-1-2211	PRODUCTOS ALIMENTICIOS PARA PERSONAS	\$0.00	\$0.00	\$35,721.64	\$35,721.64	\$0.00	\$0.00
A	2112-1-2231	UTENSILIOS PARA EL SERVICIO DE ALIMENTACIÓN	\$0.00	\$0.00	\$0.00	\$0.00	\$0.00	\$0.00
A	2112-1-2421	CEMENTO Y PRODUCTOS DE CONCRETO	\$0.00	\$0.00	\$0.00	\$0.00	\$0.00	\$0.00
A	2112-1-2451	VIDRIO Y PRODUCTOS DE VIDRIO	\$0.00	\$0.00	\$0.00	\$0.00	\$0.00	\$0.00
A	2112-1-2461	MATERIAL ELÉCTRICO Y ELECTRÓNICO	\$0.00	\$0.00	\$0.00	\$0.00	\$0.00	\$0.00
A	2112-1-2491	OTROS MATERIALES Y ARTÍCULOS DE CONSTRUCCIÓN Y REPARACIÓN	\$0.00	\$0.00	\$15,835.19	\$15,835.19	\$0.00	\$0.00
A	2112-1-2551	MATERIALES, ACCESORIOS Y SUMINISTROS DE LABORATORIO	\$0.00	\$0.00	\$38,814.29	\$38,814.29	\$0.00	\$0.00
A	2112-1-2591	OTROS PRODUCTOS QUÍMICOS	\$0.00	\$0.00	\$0.00	\$0.00	\$0.00	\$0.00
A	2112-1-2611	COMBUSTIBLES, LUBRICANTES Y ADITIVOS	\$0.00	\$0.00	\$51,111.30	\$51,111.30	\$0.00	\$0.00
A	2112-1-2721	PRENDAS DE SEGURIDAD Y PROTECCIÓN PERSONAL	\$0.00	\$0.00	\$829.98	\$829.98	\$0.00	\$0.00
A	2112-1-2741	PRODUCTOS TEXTILES	\$0.00	\$0.00	\$0.00	\$0.00	\$0.00	\$0.00
A	2112-1-2911	HERRAMIENTAS MENORES	\$0.00	\$0.00	\$7,399.83	\$7,399.83	\$0.00	\$0.00
A	2112-1-2921	REFACCIONES Y ACCESORIOS MENORES DE EDIFICIOS	\$0.00	\$0.00	\$1,012.00	\$1,012.00	\$0.00	\$0.00

UNIVERSIDAD TECNOLÓGICA DE SAN JUAN DEL RÍO QUERETARO

Balanza de Comprobación del 01/mar./2021 al 31/mar./2021

Cuentas de Mayor con saldo y/o movimientos. (De la cuenta: 1000 a la 6000)

Fecha y hora de Impresión | 28/mar./2021 | 03:17 p. m.

Usu: aifonso
Rep: rptBalanzaComprobacion

Nat.	Cuenta	Nombre de la cuenta	SALDO ANTERIOR		MOVIMIENTOS		SALDO ACTUAL	
			DEUDOR	ACREEDOR	DEUDOR	ACREEDOR	DEUDOR	ACREEDOR
A	2112-1-2941	REFACCIONES Y ACCESORIOS MENORES DE EQUIPO DE CÓMPUTO Y TECNOLOGÍAS DE LA INFORMACIÓN	\$0.00	\$0.00	\$0.00	\$0.00	\$0.00	\$0.00
A	2112-1-2961	REFACCIONES Y ACCESORIOS MENORES DE EQUIPO DE TRANSPORTE	\$0.00	\$0.00	\$1,415.00	\$1,415.00	\$0.00	\$0.00
A	2112-1-3111	ENERGÍA ELÉCTRICA	\$0.00	\$0.00	\$24,427.00	\$24,427.00	\$0.00	\$0.00
A	2112-1-3131	AGUA	\$0.00	\$0.00	\$20,357.78	\$20,357.78	\$0.00	\$0.00
A	2112-1-3141	TELEFONÍA TRADICIONAL	\$0.00	\$0.00	\$1,798.00	\$1,798.00	\$0.00	\$0.00
A	2112-1-3151	TELEFONÍA CELULAR	\$0.00	\$0.00	\$4,624.00	\$4,624.00	\$0.00	\$0.00
A	2112-1-3171	SERVICIOS DE ACCESO DE INTERNET, REDES Y PROCESAMIENTO DE INFORMACIÓN	\$0.00	\$0.00	\$0.00	\$0.00	\$0.00	\$0.00
A	2112-1-3181	SERVICIOS POSTALES Y TELEGRÁFICOS	\$0.00	\$0.00	\$1,740.00	\$1,740.00	\$0.00	\$0.00
A	2112-1-3231	ARRENDAMIENTO DE MOBILIARIO Y EQUIPO DE ADMINISTRACIÓN, EDUCACIONAL Y RECREATIVO	\$0.00	\$0.00	\$0.00	\$0.00	\$0.00	\$0.00
A	2112-1-3271	ARRENDAMIENTO DE ACTIVOS INTANGIBLES	\$0.00	\$0.00	\$15,131.93	\$15,131.93	\$0.00	\$0.00
A	2112-1-3311	SERVICIOS LEGALES, DE CONTABILIDAD, AUDITORÍA Y RELACIONADOS	\$0.00	\$0.00	\$0.00	\$0.00	\$0.00	\$0.00
A	2112-1-3331	SERVICIOS DE CONSULTORÍA ADMINISTRATIVA, PROCESOS, TÉCNICA Y EN TECNOLOGÍAS DE LA INFORMACIÓN	\$0.00	\$0.00	\$1,724,259.81	\$1,724,259.81	\$0.00	\$0.00
A	2112-1-3332	Servicios de Consultoría en Tecnologías de la Información	\$0.00	\$0.00	\$1,728.40	\$1,728.40	\$0.00	\$0.00
A	2112-1-3341	SERVICIOS DE CAPACITACIÓN	\$0.00	\$0.00	\$27,814.37	\$27,814.37	\$0.00	\$0.00
A	2112-1-3361	SERVICIOS DE APOYO ADMINISTRATIVO, FOTOCOPIADO E IMPRESIÓN	\$0.00	\$0.00	\$443.20	\$443.20	\$0.00	\$0.00
A	2112-1-3362	Impresiones de documentos oficiales para la prestación de servicios públicos	\$0.00	\$0.00	\$0.00	\$0.00	\$0.00	\$0.00
A	2112-1-3381	SERVICIOS DE VIGILANCIA	\$0.00	\$0.00	\$60,992.50	\$60,992.50	\$0.00	\$0.00
A	2112-1-3391	SERVICIOS PROFESIONALES, CIENTÍFICOS Y TÉCNICOS INTEGRALES	\$0.00	\$0.00	\$0.00	\$0.00	\$0.00	\$0.00
A	2112-1-3411	SERVICIOS FINANCIEROS Y BANCARIOS	\$0.00	\$0.00	\$8,423.90	\$8,423.90	\$0.00	\$0.00
A	2112-1-3511	CONSERVACIÓN Y MANTENIMIENTO MENOR DE INMUEBLES	\$0.00	\$0.00	\$79,939.51	\$79,939.51	\$0.00	\$0.00
A	2112-1-3551	REPARACIÓN Y MANTENIMIENTO DE EQUIPO DE TRANSPORTE	\$0.00	\$0.00	\$8,399.97	\$8,399.97	\$0.00	\$0.00
A	2112-1-3581	SERVICIOS DE LIMPIEZA Y MANEJO DE DESECHOS	\$0.00	\$0.00	\$0.00	\$0.00	\$0.00	\$0.00
A	2112-1-3611	DIFUSIÓN POR RADIO, TELEVISIÓN Y OTROS MEDIOS DE MENSAJES SOBRE PROGRAMAS Y ACTIVIDADES GUBERNAMENTALES	\$0.00	\$0.00	\$0.00	\$0.00	\$0.00	\$0.00
A	2112-1-3721	PASAJES TERRESTRES	\$0.00	\$0.00	\$1,116.00	\$1,116.00	\$0.00	\$0.00
A	2112-1-3751	VIÁTICOS EN EL PAÍS	\$0.00	\$0.00	\$3,710.99	\$3,710.99	\$0.00	\$0.00
A	2112-1-3821	GASTOS DE ORDEN SOCIAL Y CULTURAL	\$0.00	\$0.00	\$16,704.00	\$16,704.00	\$0.00	\$0.00
A	2112-1-3851	GASTOS DE REPRESENTACIÓN	\$0.00	\$0.00	\$10,997.96	\$10,997.96	\$0.00	\$0.00
A	2112-1-3921	IMPUESTOS Y DERECHOS	\$0.00	\$0.00	\$502.00	\$502.00	\$0.00	\$0.00
A	2112-2	DEUDAS POR ADQUISICIÓN DE BIENES INMUEBLES, MUEBLES E INTANGIBLES POR PAGAR A CORTO PLAZO	\$0.00	\$0.00	\$22,573.89	\$22,573.89	\$0.00	\$0.00
A	2112-2-000251	MARIA TERESA GARCIA MARTINEZ	\$0.00	\$0.00	\$6,812.52	\$6,812.52	\$0.00	\$0.00
A	2112-2-000606	ALICIA LOPEZ INIGUEZ	\$0.00	\$0.00	\$5,568.00	\$5,568.00	\$0.00	\$0.00
A	2112-2-000882	VG COMERCIALIZADORA Y DE SERVICIOS DEL BAJIO, S.A. DE C.V.	\$0.00	\$0.00	\$0.00	\$0.00	\$0.00	\$0.00
A	2112-2-5321	Instrumental médico y de laboratorio	\$0.00	\$0.00	\$0.00	\$0.00	\$0.00	\$0.00
A	2112-2-5671	HERRAMIENTAS Y MÁQUINAS-HERRAMIENTA	\$0.00	\$0.00	\$8,193.37	\$8,193.37	\$0.00	\$0.00
A	2115	TRANSFERENCIAS OTORGADAS POR PAGAR A CORTO PLAZO	\$0.00	\$36,400.00	\$477,292.00	\$477,292.00	\$0.00	\$36,400.00

UNIVERSIDAD TECNOLÓGICA DE SAN JUAN DEL RIO QUERETARO

Balanza de Comprobación del 01/mar./2021 al 31/mar./2021

Cuentas de Mayor con saldo y/o movimientos. (De la cuenta: 1000 a la 6000)

Usu: alfonso
Rep: rptBalanzaComprobacion

Fecha y hora de Impresión 29/mar./2021 03:17 p. m.

Nat.	Cuenta	Nombre de la cuenta	SALDO ANTERIOR		MOVIMIENTOS		SALDO ACTUAL	
			DEUDOR	ACREEDOR	DEUDOR	ACREEDOR	DEUDOR	ACREEDOR
A	2115-4	TRANSFERENCIAS AL EXTERIOR	\$0.00	\$36,400.00	\$477,292.00	\$477,292.00	\$0.00	\$36,400.00
A	2115-4421	BECAS Y OTRAS AYUDAS PARA PROGRAMAS DE CAPACITACIÓN	\$0.00	\$36,400.00	\$21,000.00	\$21,000.00	\$0.00	\$36,400.00
A	2115-4423	BECAS TRABAJADORES E HIJOS	\$0.00	\$0.00	\$240,236.00	\$240,236.00	\$0.00	\$0.00
A	2115-4511	PENSIONES	\$0.00	\$0.00	\$216,056.00	\$216,056.00	\$0.00	\$0.00
A	2117	RETENCIONES Y CONTRIBUCIONES POR PAGAR A CORTO PLAZO	\$0.00	\$1,628,644.07	\$2,123,238.32	\$1,867,997.06	\$0.00	\$1,394,402.81
A	2117-1	RETENCIONES DE IMPUESTOS POR PAGAR A CORTO PLAZO	\$0.00	\$126,526.43	\$126,526.00	\$137,070.68	\$0.00	\$137,071.11
A	2117-1-02	ISR 10% PROFESIONISTAS	\$0.00	\$126,526.43	\$126,526.00	\$137,070.68	\$0.00	\$137,071.11
A	2117-2	RETENCIONES DEL SISTEMA DE SEGURIDAD SOCIAL POR PAGAR A CORTO PLAZO	\$0.00	\$316,348.19	\$308,147.69	\$174,213.28	\$0.00	\$182,413.78
A	2117-2-01	I.M.S.S. CUOTA OBRERO	\$0.00	\$316,348.19	\$308,147.69	\$174,213.28	\$0.00	\$182,413.78
A	2117-3	IMPUESTO Y DERECHOS POR PAGAR A CORTO PLAZO	\$0.00	\$121,929.10	\$121,929.00	\$113,987.00	\$0.00	\$113,987.10
A	2117-3981	IMPUESTO SOBRE NÓMINAS Y OTROS QUE SE DERIVEN DE UNA RELACIÓN LABORAL	\$0.00	\$121,929.10	\$121,929.00	\$113,987.00	\$0.00	\$113,987.10
A	2117-5	IMPUESTOS SOBRE NÓMINAS Y OTROS QUE DERIVEN DE UNA	\$0.00	\$1,064,840.35	\$1,064,840.00	\$955,930.48	\$0.00	\$955,930.83
A	2117-5-02	I.S.R. RETENIDO POR SUELDOS Y SALARIOS	\$0.00	\$1,064,840.35	\$1,064,840.00	\$955,930.48	\$0.00	\$955,930.83
A	2117-9	OTRAS RETENCIONES Y CONTRIBUCIONES POR PAGAR A CORTO PLAZO	\$0.00	\$0.00	\$501,795.63	\$506,795.62	\$0.00	\$4,999.99
A	2117-9-04	C310 CREDITO HIPOTECARIO FINPATRIA	\$0.00	\$0.00	\$7,012.62	\$7,012.62	\$0.00	\$0.00
A	2117-9-05	C318 GNP SEGURO DE AUTOS	\$0.00	\$0.00	\$1,135.36	\$1,135.36	\$0.00	\$0.00
A	2117-9-06	C331 METLIFE MEXICO	\$0.00	\$0.00	\$9,098.52	\$9,098.52	\$0.00	\$0.00
A	2117-9-07	C344 PRESTAMO CAJA GONZALO VEGA	\$0.00	\$0.00	\$220,171.00	\$220,171.00	\$0.00	\$0.00
A	2117-9-09	C382 DIMERITO AUDAZ	\$0.00	\$0.00	\$29,464.36	\$29,464.36	\$0.00	\$0.00
A	2117-9-10	C419 BIENESTAR PRESTAMO	\$0.00	\$0.00	\$4,867.12	\$4,867.12	\$0.00	\$0.00
A	2117-9-11	C452 PRESTAMO CAJA HUASTECAS	\$0.00	\$0.00	\$6,726.00	\$6,726.00	\$0.00	\$0.00
A	2117-9-12	C457 PRESTAMO CAJA LIBERTAD	\$0.00	\$0.00	\$84,018.00	\$84,018.00	\$0.00	\$0.00
A	2117-9-13	C473 AHORRO SINDICAL	\$0.00	\$0.00	\$4,700.00	\$4,700.00	\$0.00	\$0.00
A	2117-9-14	C475 AHORRO SINDICAL MUTUAL	\$0.00	\$0.00	\$21,386.52	\$21,386.52	\$0.00	\$0.00
A	2117-9-15	C482 PENSION ALIMENTICIA	\$0.00	\$0.00	\$24,722.02	\$24,722.01	\$0.00	-\$0.01
A	2117-9-17	C486 FONACOT	\$0.00	\$0.00	\$22,827.31	\$27,827.31	\$0.00	\$5,000.00
A	2117-9-18	C481 INBURSA SEGURO AUTOS	\$0.00	\$0.00	\$9,482.94	\$9,482.94	\$0.00	\$0.00
A	2117-9-19	C492 QUALITAS SEGURO AUTOS	\$0.00	\$0.00	\$9,132.15	\$9,132.15	\$0.00	\$0.00
A	2117-9-20	C471 CUOTA SINDICAL	\$0.00	\$0.00	\$16,039.84	\$16,039.84	\$0.00	\$0.00
A	2117-9-21	C423 AHORRO CAJA GONZALO VEGA	\$0.00	\$0.00	\$27,200.00	\$27,200.00	\$0.00	\$0.00
A	2117-9-29	C472 PRESTAMO SINDICAL	\$0.00	\$0.00	\$1,274.44	\$1,274.44	\$0.00	\$0.00
A	2117-9-33	PENSION ALIMENTICIA HONORARIOS	\$0.00	\$0.00	\$2,537.43	\$2,537.43	\$0.00	\$0.00
A	2119	OTRAS CUENTAS POR PAGAR A CORTO PLAZO	\$0.00	\$2,389,405.00	\$2,634,591.00	\$245,186.00	\$0.00	\$0.00
A	2119-2	MINISTRACIONES DE FONDOS POR COMPROBAR A CORTO PLAZO	\$0.00	\$2,389,405.00	\$2,389,405.00	\$0.00	\$0.00	\$0.00
A	2119-2-02	RECURSO ESTATAL	\$0.00	\$2,389,405.00	\$2,389,405.00	\$0.00	\$0.00	\$0.00
A	2119-9	ACREEDORES DIVERSOS	\$0.00	\$0.00	\$245,186.00	\$245,186.00	\$0.00	\$0.00
A	2119-9-07	SEPSA SERVICIOS INTEGRALES, S.A. DE C.V.	\$0.00	\$0.00	\$240,236.00	\$240,236.00	\$0.00	\$0.00
A	2119-9-44	INDUSTRIAS DALE COMERCIAL, S.A. DE C.V.	\$0.00	\$0.00	\$4,000.00	\$4,000.00	\$0.00	\$0.00
A	2119-9-59	RAFAELA ANDRADE SAENZ	\$0.00	\$0.00	\$0.00	\$0.00	\$0.00	\$0.00
A	2119-9-60	SAMUEL TREJO MORENO	\$0.00	\$0.00	\$0.00	\$0.00	\$0.00	\$0.00
A	2119-9-61	EDGAR CASTILLO ARENAS	\$0.00	\$0.00	\$0.00	\$0.00	\$0.00	\$0.00
A	2119-9-62	LUCY YOALITH CAMPOS VARGAS	\$0.00	\$0.00	\$0.00	\$0.00	\$0.00	\$0.00

UNIVERSIDAD TECNOLÓGICA DE SAN JUAN DEL RIO QUERETARO

Balanza de Comprobación del 01/mar./2021 al 31/mar./2021

Cuentas de Mayor con saldo y/o movimientos. (De la cuenta: 1000 a la 6000)

Usr: alfonso
Rep: rptBalanzaComprobacion

Fecha y hora de Impresión: 29/mar./2021 03:17 p. m.

Nat.	Cuenta	Nombre de la cuenta	SALDO ANTERIOR		MOVIMIENTOS		SALDO ACTUAL	
			DEUDOR	ACREEDOR	DEUDOR	ACREEDOR	DEUDOR	ACREEDOR
A	2119-9-63	JUAN DE DIOS BARRON RAMIREZ	\$0.00	\$0.00	\$0.00	\$0.00	\$0.00	\$0.00
A	2119-9-64	MARIA GUADALUPE CALVA MARTINEZ	\$0.00	\$0.00	\$0.00	\$0.00	\$0.00	\$0.00
A	2119-9-65	MARIA FERNANDA PACHECO ANGELES	\$0.00	\$0.00	\$950.00	\$0.00	\$0.00	\$0.00
A	2200	PASIVO NO CIRCULANTE	\$0.00	\$1,425,363.75	\$0.00	\$0.00	\$0.00	\$1,425,363.75
A	2250	FONDOS Y BIENES DE TERCEROS EN GARANTÍA Y/O ADMINISTRACIÓN A LARGO PLAZO	\$0.00	\$1,425,363.75	\$0.00	\$0.00	\$0.00	\$1,425,363.75
A	2253	FONDOS CONTINGENTES A LARGO PLAZO	\$0.00	\$1,425,363.75	\$0.00	\$0.00	\$0.00	\$1,425,363.75
A	2253-1	FONDOS CONTINGENTES A LARGO PLAZO	\$0.00	\$1,425,363.75	\$0.00	\$0.00	\$0.00	\$1,425,363.75
A	2253-1-01	FONDO DE OBLIGACIONES LABORALES	\$0.00	\$0.00	\$0.00	\$0.00	\$0.00	\$0.00
A	3000	HACIENDA PÚBLICA/PATRIMONIO	\$0.00	\$523,349,259.79	\$0.00	\$0.00	\$0.00	\$523,349,259.79
A	3100	HACIENDA PÚBLICA/PATRIMONIO CONTRIBUIDO	\$0.00	\$218,408,128.62	\$0.00	\$0.00	\$0.00	\$218,408,128.62
A	3110	APORTACIONES	\$0.00	\$217,629,128.62	\$0.00	\$0.00	\$0.00	\$217,629,128.62
A	3110-2	BIENES INMUEBLES E INFRAESTRUCTURA	\$0.00	\$216,637,108.63	\$0.00	\$0.00	\$0.00	\$216,637,108.63
A	3110-2-01	BIENES INMUEBLES E INFRAESTRUCTURA	\$0.00	\$216,637,108.63	\$0.00	\$0.00	\$0.00	\$216,637,108.63
A	3110-3	BIENES MUEBLES	\$0.00	\$0.00	\$0.00	\$0.00	\$0.00	\$0.00
A	3110-3-1	BIENES MUEBLES	\$0.00	\$992,019.99	\$0.00	\$0.00	\$0.00	\$992,019.99
A	3110-3-1-01	BIENES MUEBLES	\$0.00	\$992,019.99	\$0.00	\$0.00	\$0.00	\$992,019.99
A	3120	DONACIONES DE CAPITAL	\$0.00	\$0.00	\$0.00	\$0.00	\$0.00	\$0.00
A	3120-3	BIENES MUEBLES	\$0.00	\$779,000.00	\$0.00	\$0.00	\$0.00	\$779,000.00
A	3120-3-1	BIENES MUEBLES	\$0.00	\$779,000.00	\$0.00	\$0.00	\$0.00	\$779,000.00
A	3120-3-1-06	MAQUINARIA, OTROS EQUIPOS Y HERRAMIENTAS	\$0.00	\$779,000.00	\$0.00	\$0.00	\$0.00	\$779,000.00
A	3200	HACIENDA PÚBLICA /PATRIMONIO GENERADO	\$0.00	\$779,000.00	\$0.00	\$0.00	\$0.00	\$779,000.00
A	3210	RESULTADOS DEL EJERCICIO (AHORRO/ DESAHORRO)	\$0.00	\$304,941,131.17	\$0.00	\$0.00	\$0.00	\$304,941,131.17
A	3210-2020	Resultado del Ejercicio Actual 2020	\$0.00	\$0.00	\$0.00	\$0.00	\$0.00	\$0.00
A	3220	RESULTADOS DE EJERCICIOS ANTERIORES	\$0.00	\$0.00	\$0.00	\$0.00	\$0.00	\$0.00
A	3220-1	REMANENTES	\$0.00	\$0.00	\$0.00	\$0.00	\$0.00	\$0.00
A	3220-1-001	REMANENTE 2001	\$0.00	\$47,876,512.14	\$0.00	\$0.00	\$0.00	\$47,876,512.14
A	3220-1-002	REMANENTE 2002	\$0.00	\$41,270,165.33	\$0.00	\$0.00	\$0.00	\$41,270,165.33
A	3220-1-003	REMANENTE 2003	\$0.00	\$3,020,310.48	\$0.00	\$0.00	\$0.00	\$3,020,310.48
A	3220-1-004	REMANENTE 2004	\$0.00	\$1,314,223.47	\$0.00	\$0.00	\$0.00	\$1,314,223.47
A	3220-1-005	REMANENTE 2005	\$0.00	-\$147,315.45	\$0.00	\$0.00	\$0.00	-\$147,315.45
A	3220-1-006	REMANENTE 2006	\$0.00	-\$577,903.76	\$0.00	\$0.00	\$0.00	-\$577,903.76
A	3220-1-007	RESULTADO DEL EJERCICIO 2006	\$0.00	-\$2,098,234.10	\$0.00	\$0.00	\$0.00	-\$2,098,234.10
A	3220-1-008	REMANENTE 2007	\$0.00	\$12,703.65	\$0.00	\$0.00	\$0.00	\$12,703.65
A	3220-1-009	REMANENTE 2008	\$0.00	\$628,110.99	\$0.00	\$0.00	\$0.00	\$628,110.99
A	3220-1-010	REMANENTE 2009	\$0.00	\$506,219.80	\$0.00	\$0.00	\$0.00	\$506,219.80
A	3220-1-011	REMANENTE 2010	\$0.00	\$4,516,426.10	\$0.00	\$0.00	\$0.00	\$4,516,426.10
A	3220-1-012	REMANENTE 2011	\$0.00	\$3,865,349.86	\$0.00	\$0.00	\$0.00	\$3,865,349.86
A	3220-1-013	REMANENTE 2012	\$0.00	-\$560,815.00	\$0.00	\$0.00	\$0.00	-\$560,815.00
A	3220-1-014	REMANENTE 2013	\$0.00	-\$4,065,733.86	\$0.00	\$0.00	\$0.00	-\$4,065,733.86
A	3220-1-015	REMANENTE 2014	\$0.00	\$4,580,011.02	\$0.00	\$0.00	\$0.00	\$4,580,011.02
A	3220-1-016	REMANENTE 2015	\$0.00	\$5,985,578.11	\$0.00	\$0.00	\$0.00	\$5,985,578.11
A	3220-1-017	REMANENTE 2016	\$0.00	\$17,846,036.31	\$0.00	\$0.00	\$0.00	\$17,846,036.31
A	3220-1-018	REMANENTE 2017	\$0.00	\$2,673,376.01	\$0.00	\$0.00	\$0.00	\$2,673,376.01
A	3220-1-019	REMANENTE 2018	\$0.00	\$2,328,775.94	\$0.00	\$0.00	\$0.00	\$2,328,775.94
A	3220-1-020	REMANENTE 2019	\$0.00	\$2,896,209.15	\$0.00	\$0.00	\$0.00	\$2,896,209.15
A	3220-2	APLICACION DE REMANENTES	\$0.00	-\$9,149,073.36	\$0.00	\$0.00	\$0.00	-\$9,149,073.36
A	3220-2-002	REMANENTES 2002	\$0.00	\$7,695,909.97	\$0.00	\$0.00	\$0.00	\$7,695,909.97
A			\$0.00	\$6,606,346.81	\$0.00	\$0.00	\$0.00	\$6,606,346.81
A			\$0.00	\$616,247.08	\$0.00	\$0.00	\$0.00	\$616,247.08

UNIVERSIDAD TECNOLÓGICA DE SAN JUAN DEL RIO QUERETARO

Balanza de Comprobación del 01/mar./2021 al 31/mar./2021

Cuentas de Mayor con saldo y/o movimientos. (De la cuenta: 1000 a la 6000)

Fecha y hora de Impresión | 29/mar./2021 | 03:17 p. m.

Usu: alfonso
Rep: rptBalanzaComprobacion

Mat.	Cuenta	Nombre de la cuenta	SALDO ANTERIOR		MOVIMIENTOS		SALDO ACTUAL	
			DEUDOR	ACREEDOR	DEUDOR	ACREEDOR	DEUDOR	ACREEDOR
A	3220-2-003	REMANENTES 2003	\$0.00	-\$94,618.31	\$0.00	\$0.00	\$0.00	-\$94,618.31
A	3220-2-004	REMANENTES 2004	\$0.00	-\$14,369.76	\$0.00	\$0.00	\$0.00	-\$14,369.76
A	3220-2-005	REMANENTES 2005	\$0.00	\$57,373.71	\$0.00	\$0.00	\$0.00	\$57,373.71
A	3220-2-006	REMANENTES 2006	\$0.00	-\$8,423.31	\$0.00	\$0.00	\$0.00	-\$8,423.31
A	3220-2-008	REMANENTES 2007	\$0.00	\$45,051.37	\$0.00	\$0.00	\$0.00	\$45,051.37
A	3220-2-009	REMANENTES 2008	\$0.00	-\$1,450,311.54	\$0.00	\$0.00	\$0.00	-\$1,450,311.54
A	3220-2-010	REMANENTES 2009	\$0.00	\$36,658.37	\$0.00	\$0.00	\$0.00	\$36,658.37
A	3220-2-011	REMANENTES 2010	\$0.00	-\$6,900.00	\$0.00	\$0.00	\$0.00	-\$6,900.00
A	3220-2-014	REMANENTES 2013	\$0.00	-\$118,087.32	\$0.00	\$0.00	\$0.00	-\$118,087.32
A	3220-2-015	REMANENTES 2014	\$0.00	-\$449,717.44	\$0.00	\$0.00	\$0.00	-\$449,717.44
A	3220-2-016	REMANENTES 2015	\$0.00	-\$92,254.76	\$0.00	\$0.00	\$0.00	-\$92,254.76
A	3220-2-017	REMANENTES 2016	\$0.00	-\$50,512.17	\$0.00	\$0.00	\$0.00	-\$50,512.17
A	3220-2-018	REMANENTES 2017	\$0.00	-\$199,255.84	\$0.00	\$0.00	\$0.00	-\$199,255.84
A	3220-2-019	REMANENTES 2018	\$0.00	-\$1,025,493.12	\$0.00	\$0.00	\$0.00	-\$1,025,493.12
A	3220-2020	RESULTADO DE EJERCICIOS ANTERIORES 2020	\$0.00	\$9,360,959.85	\$0.00	\$0.00	\$0.00	\$9,360,959.85
A	3230	REVALUOS	\$0.00	\$257,064,619.03	\$0.00	\$0.00	\$0.00	\$257,064,619.03
A	3231	REVALUO DE BIENES INMUEBLES	\$0.00	\$257,064,619.03	\$0.00	\$0.00	\$0.00	\$257,064,619.03
A	3231-1	REVALUO DE BIENES INMUEBLES	\$0.00	\$257,064,619.03	\$0.00	\$0.00	\$0.00	\$257,064,619.03
A	3231-1-01	ACTUALIZACION TERRENO (SAN JUAN)	\$0.00	\$257,064,619.03	\$0.00	\$0.00	\$0.00	\$257,064,619.03
A	3231-1-02	ACTUALIZACION EDIFICIOS (SAN JUAN)	\$0.00	\$215,559,056.35	\$0.00	\$0.00	\$0.00	\$215,559,056.35
A	3231-1-03	ACTUALIZACION TERRENO (JALPAN)	\$0.00	\$41,106,727.49	\$0.00	\$0.00	\$0.00	\$41,106,727.49
A	4000	INGRESOS Y OTROS BENEFICIOS	\$0.00	\$398,835.19	\$0.00	\$0.00	\$0.00	\$398,835.19
A	4100	INGRESOS DE GESTION	\$0.00	\$18,627,541.86	\$0.00	\$11,874,190.68	\$0.00	\$30,501,732.54
A	4150	PRODUCTOS	\$0.00	\$2,015,744.50	\$0.00	\$269,655.70	\$0.00	\$2,285,400.20
A	4151	PRODUCTOS	\$0.00	\$5,478.50	\$0.00	\$5,373.42	\$0.00	\$10,851.92
A	4151-01	PRODUCTOS	\$0.00	\$5,478.50	\$0.00	\$5,373.42	\$0.00	\$10,851.92
A	4151-01-01	CTA. FEDERALES	\$0.00	\$0.00	\$0.00	\$0.72	\$0.00	\$0.72
A	4151-01-02	CTAS. DE PROPIOS	\$0.00	\$5.60	\$0.00	\$0.00	\$0.00	\$5.60
A	4151-01-05	CTA. PROMEP	\$0.00	\$333.50	\$0.00	\$0.00	\$0.00	\$333.50
A	4151-01-06	CTA. DE OBLIGACIONES LABORALES	\$0.00	\$3,859.56	\$0.00	\$3,780.87	\$0.00	\$7,640.43
A	4151-01-13	CTAS. ESTATALES	\$0.00	\$1,289.60	\$0.00	\$121.28	\$0.00	\$1,390.88
A	4151-01-16	PEDETI	\$0.00	\$9.90	\$0.00	\$1,160.00	\$0.00	\$1,169.90
A	4151-01-17	PRODEP 2020	\$0.00	\$0.34	\$0.00	\$0.31	\$0.00	\$0.85
A	4151-01-18	CTA. ESTATAL 2020	\$0.00	\$0.00	\$0.00	\$310.24	\$0.00	\$310.24
A	4170	INGRESOS POR VENTA DE BIENES Y PRESTACION DE SERVICIOS	\$0.00	\$2,010,266.00	\$0.00	\$264,282.28	\$0.00	\$2,274,548.28
A	4173	INGRESOS POR VENTA DE BIENES Y PRESTACION DE SERVICIOS DE ENTIDADES PARAESTATALES Y FIDEICOMISOS NO EMPRESARIALES Y NO FINANCIEROS	\$0.00	\$2,010,266.00	\$0.00	\$264,282.28	\$0.00	\$2,274,548.28
A	4173-2	INGRESOS POR VENTA DE BIENES Y PRESTACION DE SERVICIOS DE ENTIDADES PARAESTATALES Y FIDEICOMISOS NO EMPRESARIALES Y NO FINANCIEROS	\$0.00	\$2,010,266.00	\$0.00	\$264,282.28	\$0.00	\$2,274,548.28
A	4173-2-01	INSCRIPCIONES Y REINSCRIPCIONES	\$0.00	\$1,071,600.00	\$0.00	\$15,200.00	\$0.00	\$1,086,800.00
A	4173-2-02	EXAMEN DE DIAGNOSTICO	\$0.00	\$61,875.00	\$0.00	\$112,750.00	\$0.00	\$174,625.00
A	4173-2-03	EXAMENES EXTRAORDINARIOS	\$0.00	\$9,450.00	\$0.00	\$0.00	\$0.00	\$9,450.00
A	4173-2-04	CONSTANCIA DE ESTUDIOS	\$0.00	\$5,690.00	\$0.00	\$1,630.00	\$0.00	\$7,320.00
A	4173-2-05	REPOSICION DE DOCUMENTOS	\$0.00	\$125.00	\$0.00	\$0.00	\$0.00	\$125.00
A	4173-2-06	TRAMITE DE TITULACION	\$0.00	\$1,200.00	\$0.00	\$0.00	\$0.00	\$1,200.00
A	4173-2-07	CERTIFICADO PARCIAL	\$0.00	\$315.00	\$0.00	\$210.00	\$0.00	\$525.00
A	4173-2-08	APOYO A ESTANCIAS	\$0.00	\$27,600.00	\$0.00	\$0.00	\$0.00	\$27,600.00

UNIVERSIDAD TECNOLÓGICA DE SAN JUAN DEL RIO QUERETARO

Balanza de Comprobación del 01/mar./2021 al 31/mar./2021

Cuentas de Mayor con saldo y/o movimientos. (De la cuenta: 1000 a la 6000)

Fecha y hora de Impresión: 29/mar./2021 03:17 p. m.

Usu: alfonso
Rep: rptBalanzaComprobacion

Nat.	Cuenta	Nombre de la cuenta	SALDO ANTERIOR		MOVIMIENTOS		SALDO ACTUAL	
			DEUDOR	ACREEDOR	DEUDOR	ACREEDOR	DEUDOR	ACREEDOR
A	4173-2-09	OTROS INGRESOS	\$0.00	\$0.00	\$0.00	\$450.00	\$0.00	\$450.00
A	4173-2-10	CARGO POR MORA	\$0.00	\$0.00	\$0.00	\$66.00	\$0.00	\$66.00
A	4173-2-12	SERVICIOS TECNOLOGICOS	\$0.00	\$179,840.00	\$0.00	\$109,378.28	\$0.00	\$289,218.28
A	4173-2-14	EXAMEN PARA CERTIFICACION TOEFL	\$0.00	\$23,448.00	\$0.00	\$9,288.00	\$0.00	\$32,736.00
A	4173-2-17	CUOTA CUATRIMESTRAL (CIUT)	\$0.00	\$486,203.00	\$0.00	\$5,304.00	\$0.00	\$491,507.00
A	4173-2-18	CUOTA SERVICIOS CIUT	\$0.00	\$374.00	\$0.00	\$329.00	\$0.00	\$703.00
A	4173-2-19	CUOTA DE INSCRIPCION (CIUT)	\$0.00	\$24,160.00	\$0.00	\$1,649.00	\$0.00	\$25,809.00
A	4173-2-20	INSCRIPCIONES Y REINSCRIPCIONES (JALPAN)	\$0.00	\$46,000.00	\$0.00	\$0.00	\$0.00	\$46,000.00
A	4173-2-21	EXAMENES DE DIAGNOSTICO (JALPAN)	\$0.00	\$2,200.00	\$0.00	\$6,875.00	\$0.00	\$9,075.00
A	4173-2-22	EXAMENES EXTRAORDINARIOS (JALPAN)	\$0.00	\$150.00	\$0.00	\$0.00	\$0.00	\$150.00
A	4173-2-23	CONSTANCIA DE ESTUDIOS (JALPAN)	\$0.00	\$400.00	\$0.00	\$109.00	\$0.00	\$500.00
A	4173-2-28	CUOTA CUATRIMESTRAL (CIUT) (JALPAN)	\$0.00	\$12,144.00	\$0.00	\$0.00	\$0.00	\$12,144.00
A	4173-2-29	Cuota servicios Ciut (Jalpan)	\$0.00	\$94.00	\$0.00	\$0.00	\$0.00	\$94.00
A	4173-2-31	Cuota de inscripción (Ciut) (Jalpan)	\$0.00	\$612.00	\$0.00	\$0.00	\$0.00	\$612.00
A	4173-2-45	EXAMEN PARA CERTIFICACION TOFEL (JALPAN)	\$0.00	\$0.00	\$0.00	\$1,032.00	\$0.00	\$1,032.00
A	4173-2-46	INSCRIPCIONES Y REINSCRIPCIONES (PEÑAMILLER)	\$0.00	\$1,100.00	\$0.00	\$0.00	\$0.00	\$1,100.00
A	4173-2-48	CONSTANCIA DE ESTUDIOS (PEÑAMILLER)	\$0.00	\$30.00	\$0.00	\$20.00	\$0.00	\$50.00
A	4173-2-51	FICHA DE ADMISION POSGRADO	\$0.00	\$20,430.00	\$0.00	\$0.00	\$0.00	\$20,430.00
A	4173-2-52	CURSO PROPEDEUTICO POSGRADO	\$0.00	\$35,226.00	\$0.00	\$0.00	\$0.00	\$35,226.00
A	4200	PARTICIPACIONES, APORTACIONES, CONVENIOS, INCENTIVOS DERIVADOS DE LA COLABORACIÓN FISCAL, FONDOS DISTINTOS DE APORTACIONES, TRANSFERENCIAS, ASIGNACIONES, SUBSIDIOS Y SUBVENCIÓNES, Y PENSIONES Y JUBILACIONES	\$0.00	\$16,604,535.00	\$0.00	\$11,604,535.00	\$0.00	\$28,209,070.00
A	4220	TRANSFERENCIAS, ASIGNACIONES, SUBSIDIOS Y SUBVENCIÓNES, Y PENSIONES Y JUBILACIONES	\$0.00	\$16,604,535.00	\$0.00	\$11,604,535.00	\$0.00	\$28,209,070.00
A	4221	TRANSFERENCIAS Y ASIGNACIONES	\$0.00	\$16,604,535.00	\$0.00	\$11,604,535.00	\$0.00	\$28,209,070.00
A	4221-1	SERVICIOS PERSONALES ESTATAL	\$0.00	\$12,000,000.00	\$0.00	\$7,000,000.00	\$0.00	\$19,000,000.00
A	4221-1-01	SERVICIOS PERSONALES ESTATAL	\$0.00	\$12,000,000.00	\$0.00	\$7,000,000.00	\$0.00	\$19,000,000.00
A	4221-2	SERVICIOS PERSONALES FEDERAL	\$0.00	\$4,604,535.00	\$0.00	\$4,604,535.00	\$0.00	\$9,209,070.00
A	4221-2-01	SERVICIOS PERSONALES FEDERAL	\$0.00	\$4,604,535.00	\$0.00	\$4,604,535.00	\$0.00	\$9,209,070.00
A	4300	OTROS INGRESOS Y BENEFICIOS	\$0.00	\$7,262.36	\$0.00	-\$0.02	\$0.00	\$7,262.34
A	4390	OTROS INGRESOS Y BENEFICIOS VARIOS	\$0.00	\$7,262.36	\$0.00	-\$0.02	\$0.00	\$7,262.34
A	4399	OTROS INGRESOS Y BENEFICIOS VARIOS	\$0.00	\$7,262.36	\$0.00	-\$0.02	\$0.00	\$7,262.34
A	4399-1	OTROS PRODUCTOS	\$0.00	\$7,262.36	\$0.00	-\$0.02	\$0.00	\$7,262.34
D	5000	GASTOS Y OTRAS PÉRDIDAS	\$20,203,914.09	\$0.00	\$11,938,882.09	\$0.00	\$32,142,806.18	\$0.00
D	5100	GASTOS DE FUNCIONAMIENTO	\$17,966,949.45	\$0.00	\$10,626,189.44	\$0.00	\$28,593,138.89	\$0.00
D	5110	SERVICIOS PERSONALES	\$12,746,239.88	\$0.00	\$7,259,425.62	\$0.00	\$20,005,665.50	\$0.00
D	5111	REMUNERACIONES AL PERSONAL DE CARÁCTER PERMANENTE	\$9,162,063.65	\$0.00	\$4,451,337.87	\$0.00	\$13,613,401.52	\$0.00
D	5111-1131	Sueldos base al personal permanente	\$9,162,063.65	\$0.00	\$4,451,337.87	\$0.00	\$13,613,401.52	\$0.00
D	5113	REMUNERACIONES ADICIONALES Y ESPECIALES	\$456,543.23	\$0.00	\$296,047.24	\$0.00	\$752,590.47	\$0.00
D	5113-1311	Primas por años de servicios efectivos prestados	\$451,591.47	\$0.00	\$296,047.24	\$0.00	\$747,638.71	\$0.00
D	5113-1321	Primas de vacaciones, dominical y gratificación de fin de año	\$4,951.76	\$0.00	\$0.00	\$0.00	\$4,951.76	\$0.00
D	5114	SEGURIDAD SOCIAL	\$759,308.75	\$0.00	\$1,538,277.47	\$0.00	\$2,297,586.22	\$0.00
D	5114-1411	Aportaciones de seguridad social	\$759,308.75	\$0.00	\$1,208,570.18	\$0.00	\$1,967,878.93	\$0.00
D	5114-1431	Aportaciones al sistema para el retiro	\$0.00	\$0.00	\$329,707.29	\$0.00	\$329,707.29	\$0.00
D	5115	OTRAS PRESTACIONES SOCIALES Y ECONÓMICAS	\$1,669,974.71	\$0.00	\$716,284.06	\$0.00	\$2,386,258.77	\$0.00
D	5115-1541	Prestaciones contractuales	\$1,669,974.71	\$0.00	\$716,284.06	\$0.00	\$2,386,258.77	\$0.00

UNIVERSIDAD TECNOLÓGICA DE SAN JUAN DEL RÍO QUERETARO

Balanza de Comprobación del 01/mar./2021 al 31/mar./2021

Cuentas de Mayor con saldo y/o movimientos. (De la cuenta: 1000 a la 6000)

Fecha y hora de Impresión: 29/mar./2021 09:17 p. m.

Usr: alfonso
Rep: rptBalanzaComprobacion

Nat.	Cuenta	Nombre de la cuenta	SALDO ANTERIOR		MOVIMIENTOS		SALDO ACTUAL	
			DEUDOR	ACREEDOR	DEUDOR	ACREEDOR	DEUDOR	ACREEDOR
D	5116	PREVISIONES	\$698,349.54	\$0.00	\$257,478.98	\$0.00	\$955,828.52	\$0.00
D	5116-1711	Estímulos	\$698,349.54	\$0.00	\$257,478.98	\$0.00	\$955,828.52	\$0.00
D	5120	MATERIALES Y SUMINISTROS	\$356,069.56	\$0.00	\$338,090.87	\$0.00	\$694,160.43	\$0.00
D	5121	MATERIALES DE ADMINISTRACIÓN, EMISIÓN DE DOCUMENTOS Y ARTÍCULOS OFICIALES	\$67,468.53	\$0.00	\$143,055.35	\$0.00	\$210,523.88	\$0.00
D	5121-2111	Materiales, útiles y equipos menores de oficina	\$31,829.50	\$0.00	\$29,606.68	\$0.00	\$61,436.18	\$0.00
D	5121-2141	Materiales, útiles y equipos menores de tecnologías de la información y comunicaciones	\$11,300.38	\$0.00	\$82,565.89	\$0.00	\$93,866.27	\$0.00
D	5121-2151	Material impreso e información digital	\$4,043.41	\$0.00	\$12,945.00	\$0.00	\$16,988.41	\$0.00
D	5121-2161	Material de limpieza	\$20,295.24	\$0.00	\$17,937.78	\$0.00	\$38,233.02	\$0.00
D	5122	ALIMENTOS Y UTENSILIOS	\$14,354.81	\$0.00	\$52,018.88	\$0.00	\$66,373.69	\$0.00
D	5122-2211	Productos alimenticios para personas	\$14,018.41	\$0.00	\$52,018.88	\$0.00	\$66,037.29	\$0.00
D	5122-2231	Utensilios para el servicio de alimentación	\$336.40	\$0.00	\$0.00	\$0.00	\$336.40	\$0.00
D	5124	MATERIALES Y ARTÍCULOS DE CONSTRUCCIÓN Y DE REPARACIÓN	\$95,690.62	\$0.00	\$15,835.19	\$0.00	\$111,525.81	\$0.00
D	5124-2411	Productos minerales no metálicos	\$21,344.00	\$0.00	\$0.00	\$0.00	\$21,344.00	\$0.00
D	5124-2421	Cemento y productos de concreto	\$2,276.00	\$0.00	\$0.00	\$0.00	\$2,276.00	\$0.00
D	5124-2431	Cal, yeso y productos de yeso	\$279.98	\$0.00	\$0.00	\$0.00	\$279.98	\$0.00
D	5124-2451	Vidrio y productos de vidrio	\$50.00	\$0.00	\$0.00	\$0.00	\$50.00	\$0.00
D	5124-2461	Material eléctrico y electrónico	\$4,558.41	\$0.00	\$0.00	\$0.00	\$4,558.41	\$0.00
D	5124-2491	Otros materiales y artículos de construcción y reparación	\$67,182.23	\$0.00	\$15,835.19	\$0.00	\$83,017.42	\$0.00
D	5125	PRODUCTOS QUÍMICOS, FARMACÉUTICOS Y DE LABORATORIO	\$88,900.00	\$0.00	\$65,313.34	\$0.00	\$154,213.34	\$0.00
D	5125-2511	Productos químicos básicos	\$18,456.75	\$0.00	\$0.00	\$0.00	\$18,456.75	\$0.00
D	5125-2551	Materiales, accesorios y suministros de laboratorio	\$48,348.32	\$0.00	\$65,313.34	\$0.00	\$113,661.66	\$0.00
D	5125-2591	Otros productos químicos	\$22,094.93	\$0.00	\$0.00	\$0.00	\$22,094.93	\$0.00
D	5126	COMBUSTIBLES, LUBRICANTES Y ADITIVOS	\$68,625.62	\$0.00	\$51,111.30	\$0.00	\$119,736.92	\$0.00
D	5126-2611	Combustibles, lubricantes y aditivos	\$68,625.62	\$0.00	\$51,111.30	\$0.00	\$119,736.92	\$0.00
D	5127	VESTUARIO, BLANCOS, PRENDAS DE PROTECCIÓN Y ARTÍCULOS DEPORTIVOS	\$1,138.59	\$0.00	\$929.98	\$0.00	\$2,068.57	\$0.00
D	5127-2721	Prendas de seguridad y protección personal	\$1,095.10	\$0.00	\$929.98	\$0.00	\$2,025.08	\$0.00
D	5127-2741	Productos textiles	\$43.49	\$0.00	\$0.00	\$0.00	\$43.49	\$0.00
D	5129	HERRAMIENTAS, REFACCIONES Y ACCESORIOS MENORES	\$19,891.39	\$0.00	\$9,826.83	\$0.00	\$29,718.22	\$0.00
D	5129-2911	Herramientas menores	\$7,627.60	\$0.00	\$7,399.83	\$0.00	\$15,027.43	\$0.00
D	5129-2921	Refacciones y accesorios menores de edificios	\$863.60	\$0.00	\$1,012.00	\$0.00	\$1,875.60	\$0.00
D	5129-2941	Refacciones y accesorios menores de equipo de cómputo y tecnologías de la información	\$11,400.19	\$0.00	\$0.00	\$0.00	\$11,400.19	\$0.00
D	5129-2961	Refacciones y accesorios menores de equipo de transporte	\$0.00	\$0.00	\$1,415.00	\$0.00	\$1,415.00	\$0.00
D	5130	SERVICIOS GENERALES	\$4,864,640.01	\$0.00	\$3,028,672.95	\$0.00	\$7,893,312.96	\$0.00
D	5131	SERVICIOS BÁSICOS	\$515,075.44	\$0.00	\$274,446.50	\$0.00	\$789,521.94	\$0.00
D	5131-3111	Energía eléctrica	\$57,135.00	\$0.00	\$24,427.00	\$0.00	\$81,562.00	\$0.00
D	5131-3131	Agua	\$2,304.00	\$0.00	\$20,357.78	\$0.00	\$22,661.78	\$0.00
D	5131-3141	Telefonía tradicional	\$240,797.44	\$0.00	\$121,297.72	\$0.00	\$362,095.16	\$0.00
D	5131-3151	Telefonía celular	\$9,887.00	\$0.00	\$4,624.00	\$0.00	\$14,511.00	\$0.00
D	5131-3171	Servicios de acceso de internet, redes y procesamiento de información	\$204,000.00	\$0.00	\$102,000.00	\$0.00	\$306,000.00	\$0.00
D	5131-3181	Servicios postales y telegráficos	\$952.00	\$0.00	\$1,740.00	\$0.00	\$2,692.00	\$0.00
D	5132	SERVICIOS DE ARRENDAMIENTO	\$133,980.50	\$0.00	\$51,843.26	\$0.00	\$185,823.76	\$0.00

UNIVERSIDAD TECNOLÓGICA DE SAN JUAN DEL RÍO QUERETARO

Balanza de Comprobación del 01/mar./2021 al 31/mar./2021

Cuentas de Mayor con saldo y/o movimientos. (De la cuenta: 1000 a la 6000)

Usu: aifonso
Rep: rptBalanzaComprobacion

Fecha y hora de impresión: 29/mar./2021
03:17 p. m.

Nat.	Cuenta	Nombre de la cuenta	SALDO ANTERIOR		MOVIMIENTOS		SALDO ACTUAL	
			DEUDOR	ACREEDOR	DEUDOR	ACREEDOR	DEUDOR	ACREEDOR
D	5132-3231	Arrendamiento de mobiliario y equipo de administración, educacional y recreativo	\$38,280.00	\$0.00	\$0.00	\$0.00	\$38,280.00	\$0.00
D	5132-3251	Arrendamiento de equipo de transporte	\$21,344.00	\$0.00	\$0.00	\$0.00	\$21,344.00	\$0.00
D	5132-3261	Arrendamiento de maquinaria, otros equipos y herramientas	\$23,478.40	\$0.00	\$0.00	\$0.00	\$23,478.40	\$0.00
D	5132-3271	Arrendamiento de activos intangibles	\$50,878.10	\$0.00	\$0.00	\$0.00	\$102,721.36	\$0.00
D	5133	SERVICIOS PROFESIONALES, CIENTÍFICOS Y TÉCNICOS Y OTROS SERVICIOS	\$3,037,509.36	\$0.00	\$0.00	\$0.00	\$5,145,588.99	\$0.00
D	5133-3311	Servicios legales, de contabilidad, auditoría y relacionados	\$92,800.00	\$0.00	\$0.00	\$0.00	\$92,800.00	\$0.00
D	5133-3331	Servicios de consultoría administrativa, procesos, técnica y en tecnologías de la información	\$2,656,808.89	\$0.00	\$0.00	\$0.00	\$4,381,088.50	\$0.00
D	5133-3332	Servicios de Consultoría en Tecnologías de la Información	\$0.00	\$0.00	\$0.00	\$0.00	\$1,728.40	\$0.00
D	5133-3341	Servicios de capacitación	\$12,412.23	\$0.00	\$0.00	\$0.00	\$40,226.60	\$0.00
D	5133-3361	Servicios de apoyo administrativo, fotocopiado e impresión	\$842.20	\$0.00	\$0.00	\$0.00	\$20,178.55	\$0.00
D	5133-3362	Impresiones de documentos oficiales para la prestación de servicios públicos	\$5,800.00	\$0.00	\$0.00	\$0.00	\$209,823.70	\$0.00
D	5133-3381	Servicios de vigilancia	\$264,206.24	\$0.00	\$0.00	\$0.00	\$395,123.24	\$0.00
D	5133-3391	Servicios profesionales, científicos y técnicos integrales	\$4,640.00	\$0.00	\$0.00	\$0.00	\$4,640.00	\$0.00
D	5134	SERVICIOS FINANCIEROS, BANCARIOS Y COMERCIALES	\$22,213.59	\$0.00	\$0.00	\$0.00	\$30,637.49	\$0.00
D	5134-3411	Servicios financieros y bancarios	\$22,213.59	\$0.00	\$0.00	\$0.00	\$30,637.49	\$0.00
D	5135	SERVICIOS DE INSTALACIÓN, REPARACIÓN, MANTENIMIENTO Y CONSERVACIÓN	\$827,426.21	\$0.00	\$0.00	\$0.00	\$1,212,309.18	\$0.00
D	5135-3511	Conservación y mantenimiento menor de inmuebles	\$386,369.48	\$0.00	\$0.00	\$0.00	\$543,742.92	\$0.00
D	5135-3551	Reparación y mantenimiento de equipo de transporte	\$40,736.70	\$0.00	\$0.00	\$0.00	\$49,136.67	\$0.00
D	5135-3581	Servicios de limpieza y manejo de desechos	\$400,320.03	\$0.00	\$0.00	\$0.00	\$619,429.59	\$0.00
D	5136	SERVICIOS DE COMUNICACIÓN SOCIAL Y PUBLICIDAD	\$2,009.12	\$0.00	\$0.00	\$0.00	\$48,602.84	\$0.00
D	5136-3611	Difusión por radio, televisión y otros medios de mensajes sobre programas y actividades gubernamentales	\$2,009.12	\$0.00	\$0.00	\$0.00	\$48,602.84	\$0.00
D	5137	SERVICIOS DE TRASLADO Y VIÁTICOS	\$11,849.99	\$0.00	\$0.00	\$0.00	\$16,676.98	\$0.00
D	5137-3721	Pasajes terrestres	\$2,943.00	\$0.00	\$0.00	\$0.00	\$4,059.00	\$0.00
D	5137-3751	Viáticos en el país	\$8,906.99	\$0.00	\$0.00	\$0.00	\$12,617.98	\$0.00
D	5138	SERVICIOS OFICIALES	\$58,115.80	\$0.00	\$0.00	\$0.00	\$93,292.78	\$0.00
D	5138-3821	Gastos de orden social y cultural	\$51,156.62	\$0.00	\$0.00	\$0.00	\$75,245.64	\$0.00
D	5138-3851	Gastos de representación	\$6,959.18	\$0.00	\$0.00	\$0.00	\$17,957.14	\$0.00
D	5139	OTROS SERVICIOS GENERALES	\$256,460.00	\$0.00	\$0.00	\$0.00	\$370,949.00	\$0.00
D	5139-3921	Impuestos y derechos	\$17,509.00	\$0.00	\$0.00	\$0.00	\$18,011.00	\$0.00
D	5139-3981	Impuesto sobre nóminas y otros que se deriven de una relación laboral	\$238,951.00	\$0.00	\$0.00	\$0.00	\$352,938.00	\$0.00
D	5200	TRANSFERENCIAS, ASIGNACIONES, SUBSIDIOS Y OTRAS AYUDAS	\$650,342.00	\$0.00	\$0.00	\$0.00	\$1,127,634.00	\$0.00
D	5240	AYUDAS SOCIALES	\$224,808.00	\$0.00	\$0.00	\$0.00	\$486,044.00	\$0.00
D	5242	BECAS	\$224,808.00	\$0.00	\$0.00	\$0.00	\$486,044.00	\$0.00
D	5242-4421	Becas y otras ayudas para programas de capacitación	\$130,200.00	\$0.00	\$0.00	\$0.00	\$151,200.00	\$0.00
D	5242-4423	BECAS TRABAJADORES E HIJOS	\$94,608.00	\$0.00	\$0.00	\$0.00	\$334,844.00	\$0.00
D	5250	PENSIONES Y JUBILACIONES	\$425,534.00	\$0.00	\$0.00	\$0.00	\$641,590.00	\$0.00
D	5251	PENSIONES	\$425,534.00	\$0.00	\$0.00	\$0.00	\$641,590.00	\$0.00
D	5251-4511	Pensiones	\$425,534.00	\$0.00	\$0.00	\$0.00	\$641,590.00	\$0.00
D	5500	OTROS GASTOS Y PÉRDIDAS EXTRAORDINARIAS, ESTIMACIONES, DEPRECIACIONES, DETERIOROS, OBSOLESCENCIA Y AMORTIZACIONES	\$1,586,622.84	\$0.00	\$0.00	\$0.00	\$2,422,033.29	\$0.00
D	5510		\$1,586,622.84	\$0.00	\$0.00	\$0.00	\$2,422,033.29	\$0.00

UNIVERSIDAD TECNOLÓGICA DE SAN JUAN DEL RÍO QUERETARO

Balanza de Comprobación del 01/mar./2021 al 31/mar./2021

Cuentas de Mayor con saldo y/o movimientos. (De la cuenta: 1000 a la 6000)

Fecha y hora de Impresión 29/mar./2021 03:17 p. m.

Usr: alfonso
Rep: rptBalanzaComprobacion

Nat.	Cuenta	Nombre de la cuenta	SALDO ANTERIOR		MOVIMIENTOS		SALDO ACTUAL	
			DEUDOR	ACREEDOR	DEUDOR	ACREEDOR	DEUDOR	ACREEDOR
D	5513	DEPRECIACIÓN DE BIENES INMUEBLES	\$272,690.14	\$0.00	\$136,345.07	\$0.00	\$409,035.21	\$0.00
D	5513-58327	AMPLIACION DE ALMACEN DE MANTENIMIENTO	\$2,029.10	\$0.00	\$1,014.55	\$0.00	\$3,043.65	\$0.00
D	5513-58329	UNIDAD DE INVESTIGACION	\$23,889.46	\$0.00	\$11,944.73	\$0.00	\$35,834.19	\$0.00
D	5513-58330	LABORATORIO DE MANUFACTURA AVANZADA	\$9,337.54	\$0.00	\$4,668.77	\$0.00	\$14,006.31	\$0.00
D	5513-58331	EDIFICIO G	\$82,168.28	\$0.00	\$41,084.14	\$0.00	\$123,252.42	\$0.00
D	5513-58332	EDIFICIO "D"	\$87,424.36	\$0.00	\$43,712.18	\$0.00	\$131,136.54	\$0.00
D	5513-58333	CEFETERIA UNIDAD ACADEMICA JALPAN	\$2,908.36	\$0.00	\$1,454.18	\$0.00	\$4,362.54	\$0.00
D	5513-58334	CANCHA DE USOS MULTIPLES	\$3,714.16	\$0.00	\$1,857.08	\$0.00	\$5,571.24	\$0.00
D	5513-58335	CANCHA DE FUTBOL SOCCER	\$34,590.00	\$0.00	\$17,295.00	\$0.00	\$51,885.00	\$0.00
D	5513-58350	MODULO DE PANELES SOLARES	\$26,628.88	\$0.00	\$13,314.44	\$0.00	\$39,943.32	\$0.00
D	5515	DEPRECIACIÓN DE BIENES MUEBLES	\$1,313,932.50	\$0.00	\$699,065.58	\$0.00	\$2,012,998.08	\$0.00
D	5515-1	DEPRECIACIÓN DE MOBILIARIO Y EQUIPO DE ADMINISTRACIÓN	\$693,377.86	\$0.00	\$345,107.63	\$0.00	\$1,038,485.49	\$0.00
D	5515-1-511	MUEBLES DE OFICINA Y ESTANTERIA	\$77,915.16	\$0.00	\$39,370.83	\$0.00	\$117,285.99	\$0.00
D	5515-1-515	EQUIPO DE COMPUTO Y DE TECNOLOGIA	\$612,434.58	\$0.00	\$304,222.74	\$0.00	\$916,657.32	\$0.00
D	5515-1-519	OTROS MOBILIARIOS Y EQUIPOS DE ADMINISTRACIÓN	\$3,028.12	\$0.00	\$1,514.06	\$0.00	\$4,542.18	\$0.00
D	5515-2	DEPRECIACIÓN DE MOBILIARIO Y EQUIPO EDUCACIONAL Y RECREATIVO	\$82,372.54	\$0.00	\$41,189.51	\$0.00	\$123,562.05	\$0.00
D	5515-2-521	EQUIPOS Y APARATOS AUDIOVISUALES	\$21,517.84	\$0.00	\$10,758.92	\$0.00	\$32,276.76	\$0.00
D	5515-2-522	APARATOS DEPORTIVOS	\$39,087.74	\$0.00	\$19,543.87	\$0.00	\$58,631.61	\$0.00
D	5515-2-523	CAMARAS FOTOGRAFICAS	\$17,297.30	\$0.00	\$8,651.89	\$0.00	\$25,949.19	\$0.00
D	5515-2-529	OTRO MOBILIARIO Y EQUIPO EDUCACIONAL Y RECREATIVO	\$4,469.66	\$0.00	\$2,234.83	\$0.00	\$6,704.49	\$0.00
D	5515-3	DEPRECIACIÓN DE EQUIPO E INSTRUMENTAL MÉDICO Y DE LABORATORIO	\$44,555.88	\$0.00	\$64,003.04	\$0.00	\$108,558.72	\$0.00
D	5515-3-531	EQUIPO MEDICO Y DE LABORATORIO	\$44,555.88	\$0.00	\$64,003.04	\$0.00	\$108,558.72	\$0.00
D	5515-4	DEPRECIACIÓN DE EQUIPO DE TRANSPORTE	\$17,830.00	\$0.00	\$8,915.00	\$0.00	\$26,745.00	\$0.00
D	5515-4-541	VEHICULOS Y EQUIPO DE TERRESTRE	\$17,830.00	\$0.00	\$8,915.00	\$0.00	\$26,745.00	\$0.00
D	5515-6	DEPRECIACIÓN DE MAQUINARIA, OTROS EQUIPOS Y HERRAMIENTAS	\$475,796.42	\$0.00	\$239,850.40	\$0.00	\$715,646.82	\$0.00
D	5515-6-562	MAQUINARIA Y EQUIPO INDUSTRIAL	\$370,280.74	\$0.00	\$185,463.42	\$0.00	\$555,744.16	\$0.00
D	5515-6-564	SISTEMAS DE AIRE ACONDICIONADO, CALEFACCION Y DE REFRIGERACION	\$4,081.24	\$0.00	\$2,040.62	\$0.00	\$6,121.86	\$0.00
D	5515-6-565	EQUIPO DE COMUNICACION Y TELECOMUNICACION	\$520.26	\$0.00	\$260.13	\$0.00	\$780.39	\$0.00
D	5515-6-566	EQUIPOS DE GENERACION ELECTRICA, APARATOS Y ACCESORIOS ELECTRICOS	\$57,271.44	\$0.00	\$52,086.23	\$0.00	\$109,357.67	\$0.00
D	5515-6-567	HERRAMIENTAS Y MAQUINAS-HERRAMIENTAS	\$43,642.74	\$0.00	\$0.00	\$0.00	\$43,642.74	\$0.00
Sumas =>			\$588,529,827.49	\$588,529,827.49	\$57,040,809.07	\$57,040,809.07	\$588,614,782.56	\$588,614,782.56



UNIVERSIDAD TECNOLÓGICA DE SAN JUAN DEL RÍO QUERETARO

Balanza de Comprobación del 01/mar./2021 al 31/mar./2021

Cuentas de Mayor con saldo y/o movimientos. (De la cuenta: 1000 a la 6000)

Fecha y hora de Impresión | 29/mar./2021 | 03:17 p. m.

Usr: alfonso
Rep: rptBalanzaComprobacion

Nat.	Cuenta	Nombre de la cuenta	SALDO ANTERIOR		MOVIMIENTOS		SALDO ACTUAL	
			DEUDOR	ACREEDOR	DEUDOR	ACREEDOR	DEUDOR	ACREEDOR
		 M.A.P. Bibiana Rodriguez Montefes Rectora						
		 DR. Gonzalo Ferreira Martinez Director de Administración y Finanzas						

Universidad Tecnológica de San Juan del Río
Al 31 de Marzo del 2021

Relación de cuentas bancarias productivas específicas

Fondo, Programa o Convenio	Datos de la Cuenta Bancaria	
	Institución Bancaria	Número de Cuenta
PROMEPE	BANORTE	564248803
PRODEP 2020	BANBAJIO	30640338
FEDERAL 2021	SANTANDER	65508454383



M.A. P. BIBIANA RODRÍGUEZ MONTES
RECTORA



Dr. GONZALO FERREIRA MARTÍNEZ
DIRECTOR DE ADMINISTRACIÓN Y FINANZAS

No aplica



M.A.P. BIBIANA RODRÍGUEZ MONTES
RECTORA



Dr. GONZALO FERREIRA MARTÍNEZ
DIRECTOR DE ADMINISTRACIÓN Y FINANZAS

No aplica



M.A.P. BIBIANA RODRÍGUEZ MONTES
RECTORA



Dr. GONZALO FERREIRA MARTÍNEZ
DIRECTOR DE ADMINISTRACIÓN Y FINANZAS

RELACION DE BIENES INMUEBLES QUE COMPONEN EL PATRIMONIO AL 31 DE MARZO DEL 2021



(Pesos)

ENTE PÚBLICO : UNIVERSIDAD TECNOLÓGICA DE SAN JUAN DEL RIO

Código	Descripción del bien	Valor en Libros
1231100001000000000000	Terreno de la unidad academica Jalpan	597,435.49
1231100002000000000000	Terreno de la UTSJRSan juan del Rio	26,354,743.65
1231100003000000000000	Actualizacion valor catastral	215,559,056.35
1231100004000000000000	Actualizacion valor catastral Jalpan	398,835.19
1233100001000000000000	Edificio "J" Docencia	7,589,162.14
1233100002000000000000	Edificio "N" Laboratorio	3,533,909.99
1233100003000000000000	Edificio "O" Unidad docente	7,352,020.19
1233100004000000000000	Edificio "P" Laboratorio	3,566,809.49
1233100005000000000000	Edificio "B" Cafeteria	1,015,090.75
1233100006000000000000	Obra exterior PEO 99	1,518,581.63
1233100007000000000000	Edificio "K" Laboratorio	5,546,892.72
1233100008000000000000	Const. red. hidraulica de agua	1,305,213.52
1233100009000000000000	Edificio de la biblioteca	3,971,550.47
1233100010000000000000	Exterior biblioteca	237,797.86
1233100011000000000000	Edificio "I" Unidad docencia	7,540,073.62
1233100012000000000000	Almacenes	1,072,968.78
1233100013000000000000	Plaza del estudiante	379,608.15
1233100014000000000000	Techumbre del estacionamiento	36,800.00
1233100015000000000000	Edificio de vinculacion	10,044,640.23
1233100016000000000000	Gimnasio auditorio	8,033,855.55
1233100017000000000000	Cancha de usos multiples	909,479.66
1233100018000000000000	Laboratorio de medios	9,393,626.00
1233100019000000000000	Andador exterior edificio	53,093.20
1233100020000000000000	Ampliacion de estacionamiento	2,564,713.57
1233100021000000000000	Capsula del tiempo	11,310.00
1233100022000000000000	Asta bandera	39,034.00
1233100023000000000000	Edificio "F" Idiomas	11,903,937.30
1233100024000000000000	Unidad academica Jalpan	3,532,214.00
1233100025000000000000	Cerca de acero de estacionamiento	259,296.26
1233100026000000000000	Andador edificio "H" y "F"	82,172.40
1233100027000000000000	Ampliacion de almacen de mantenimiento	368,928.58
1233100028000000000000	Actualizacion valor catastral	41,106,727.49
1233100029000000000000	Unidad de investigacion	4,343,538.80
1233100030000000000000	Laboratorio de manufactura avanzada	1,697,732.73
1233100031000000000000	Edificio "G"	14,939,687.27
1233100032000000000000	Edificio "D"	15,895,338.10
1233100033000000000000	Cafeteria Unidad Academica Jalpan	436,252.84
1239100001000000000000	Modulo de paneles solares	3,195,465.90
1233100034000000000000	Cancha de futbol Soccer	4,150,800.00
Total		420,538,393.87

M.A.P. BIBIANA RODRÍGUEZ MONTES
RECTORA

Dr. GONZALO FERREIRA MARTÍNEZ
DIRECTOR DE ADMINISTRACIÓN Y FINANZAS

RELACION DE BIENES MUEBLES QUE COMPONEN EL PATRIMONIO

AL 31 DE MARZO DEL 2021

CÓDIGO	DESCRIPCIÓN DEL BIEN MUEBLE	VALOR EN LIBROS
UTSJFX4315	FAX MCA. BROTHER MOD. 885 MCC	2,340.25
UTSJOT3398	STAN PARA BAFLE MCA. STEREN	2,116.00
UTSJTL8500	TELEFONO BASICO MCA.3COM MCA.NBX3101	3,891.60
UTSJTL8499	TELEFONO BASICO MCA.3COM MOD.NBX3101	3,891.60
UTSJTL1877	TELEFONO BASICO MCA.3COM MOD.NBX3101	3,352.37
UTSJTL8497	TELEFONO BASICO MCA.3COM MOD.NBX3101	3,891.60
UTSJTL8495	TELEFONO BASICO MCA.3COM MOD.NBX3101	3,891.60
UTSJTL8496	TELEFONO BASICO MCA.3COM MOD.NBX3101	3,891.60
UTSJTL8498	TELEFONO BASICO MCA.3COM MOD.NBX3101	3,891.60
UTSJTL4664	TELEFONO EJECUTIVO MCA.3COM	3,109.81
UTSJTL4541	TELEFONO EJECUTIVO MCA.3COM	3,109.81
UTSJTL3345	TELEFONO MCA. 3COM BASICO	3,352.37
UTSJOT3397	BAFLE DE 200W 2 VIAS MCA. PHONIC	13,915.00
UTSJOT3396	MEZCLADORA C/EFEC. DE 8 CANALES MCA. PHONIC	5,245.96
UTSJOT3401	PEDESTAL DE PISO P/MICROF. CON BOOM MCA. ON-STAGE	1,000.50
UTSJOT4318	ADAPTADOR TERMINAL ANALOGO NBX	4,554.00
UTSJRT5054	EQUIPO P/ESTUDIO DE REACTORES MOD.RQ-DT-100	444,043.75
UTSJAR6970	ARCHIVERO METAL. 4 GAV.(CEA)	2,087.25
UTSJAR6969	ARCHIVERO METAL.4 GAV.(CEA)	2,087.25
UTSJAR0303	ARCHIVERO METALICO DE 4 GAVETAS	2,336.80
UTSJAR6968	ARCHIVERO METALICO DE 4 GAVETAS	1,725.00
UTSJMC8833	MESA P/COMP.LATERAL MOD.12060-E PM.STEELE	1,850.01
UTSJAR6967	ARCHIVERO METALICO DE 3 GAVETAS	1,725.00
UTSJCN0215	CAÑON DE PROYECCION MCA. EPSON MOD. S3	12,430.35
UTSJCN0196	CAÑON DE PROYECCION MCA. EPSON MOD. S3	12,430.35
UTSJDD0935	COMBO DVD-VHS MCA. SONY MOD. D360P	1,899.00
UTSJDD0937	COMBO DVD-VHS MCA. SONY MOD. D360P	1,899.00
UTSJDD0932	COMBO DVD-VHS MCA. SONY MOD. D360P	1,899.00
UTSJCP4670	COMPUTADORA PORTATIL COMPAQ PRESARIO 1692	25,997.84
UTSJCE4310	CONJUNTO EJECUTIVO CUBIERTA PENINSULA	5,104.85
UTSJDD1841	DVD MCA. SONY MOD. DVP-NS300	3,438.50
UTSJNF1883	ENFRIADOR DE AGUA MCA. PURESА	2,350.60
UTSJNF3233	ENFRIADOR MCA. PURESА	2,350.60
UTSJEM7348	ESCRITORIO C/ADIT.SECRET.DER.	2,150.50
UTSJEM7343	ESCRITORIO C/ADIT.SECRET.IZQ.	2,150.50
UTSJEM3154	ESCRITORIO METALICO 1 PED. C/ADIT. DER.	3,197.00
UTSJEM3464	ESCRITORIO METALICO DOBLE PEDESTAL	1,436.11
UTSJEM3593	ESCRITORIO METALICO DOS PEDESTALES	2,312.75
UTSJEM7380	ESCRITORIO METALICO UN PEDESTAL	1,665.66
UTSJEM7382	ESCRITORIO METALICO UN PEDESTAL	1,665.66
UTSJEM7384	ESCRITORIO METALICO UN PEDESTAL	1,665.66
UTSJLB1865	LIBRERO HORIZONTAL	1,175.15
UTSJMM4536	MESA AUX. P/IMPRESORA .60X.75X.75	1,468.55
UTSJMB3582	MESA BINARIA	322.00
UTSJMB0397	MESA BINARIA	277.99
UTSJMB1012	MESA BINARIA	277.99
UTSJMB7294	MESA BINARIA MCA.GEBESA	1,265.00
UTSJMB7306	MESA BINARIA MCA.GEBESA	1,265.00
UTSJMB7304	MESA BINARIA MCA.GEBESA	1,265.00
UTSJME7010	MESA ESQUINERA 90X60 COLOR GRIS	239.99
UTSJSC3467	SCANNER MCA.HP MOD.SCANJET 3670	1,210.95
UTJSV8567	SILLA DE VISITA 4 PATAS(TIPO CAPCEQ)	336.95
UTJSV8562	SILLA DE VISITA 4 PATAS(TIPO CAPCEQ)	336.95
UTJSV8536	SILLA DE VISITA 4 PATAS(TIPO CAPCEQ)	336.95
UTJSV8537	SILLA DE VISITA 4 PATAS(TIPO CAPCEQ)	336.95
UTJSV8540	SILLA DE VISITA 4 PATAS(TIPO CAPCEQ)	336.95
UTJSV8541	SILLA DE VISITA 4 PATAS(TIPO CAPCEQ)	336.95
UTJSV8542	SILLA DE VISITA 4 PATAS(TIPO CAPCEQ)	336.95
UTJSV8547	SILLA DE VISITA 4 PATAS(TIPO CAPCEQ)	336.95
UTJSV8548	SILLA DE VISITA 4 PATAS(TIPO CAPCEQ)	336.95

RELACIÓN DE BIENES MUEBLES QUE COMPONEN EL PATRIMONIO

AL 31 DE MARZO DEL 2021

CÓDIGO	DESCRIPCIÓN DEL BIEN MUEBLE	VALOR EN LIBROS
UTSJLAP20479	LAP TOP FS2020	19,092.59
UTSJLAP20480	LAP TOP FS2020	19,092.59
UTSJLAP20481	LAP TOP FS2020	19,092.59
UTSJLAP20482	LAP TOP FS2020	19,092.59
UTSJLAP20483	LAP TOP FS2020	19,092.59
UTSJLAP20484	LAP TOP FS2020	19,092.59
UTSJLAP20485	LAP TOP FS2020	19,092.59
UTSJLAP20486	LAP TOP FS2020	19,092.59
UTSJLAP20487	LAP TOP FS2020	19,092.59
UTSJLAP20488	LAP TOP FS2020	19,092.59
UTSJLAP20489	LAP TOP FS2020	19,092.59
UTSJLAP20490	LAP TOP FS2020	19,092.59
UTSJLAP20491	LAP TOP FS2020	19,092.59
UTSJLAP20492	LAP TOP FS2020	19,092.59
UTSJLAP20493	LAP TOP FS2020	19,092.59
UTSJKT20495	ESPECTROMETRO RAMAN PEDETI2020	1,492,821.42
UTSJMS20496	MICROSCOPIO ESTEREOSCOPICO FS2020	43,614.84
UTSJDEA20498	DISPENSADOR DE AGUA	8,812.52
UTSJRD20505	FRIGOBAR	5,568.00
SALDO TOTAL		127,385,139.83

Nota: Se imprimen solamente la pagina 1 y la Última por ser mas de 200 hojas, la información completa esta en el disco anexo.



M.A.P. BIBIANA RODRÍGUEZ MONTES
RECTORA



Dr. GONZALO FERREIRA MARTÍNEZ
DIRECTOR DE ADMINISTRACIÓN Y FINANZAS

**UNIVERSIDAD TECNOLÓGICA DE SAN JUAN DEL RIO
QUERETARO**

Estado del Ejercicio del Presupuesto por Capítulo del Gasto Al 31/mar./2021
F. Financiamiento: 1481 (Propios)

Objeto del Gasto

2000	MATERIALES Y SUMINISTROS	Aprobado	Ampliaciones / (Reducciones)	Presupuesto Vigente	Comprometido	Presupuesto Disponible para Comprometer	Devengado	Comprometido No Devengado	Presupuesto Devengar	Ejercido	Pagado	Cuentas por Pagar Deuda
2000	MATERIALES Y SUMINISTROS	\$6,283,712.87	\$172,917.08	\$6,456,630.03	\$608,287.71	\$5,848,342.32	\$592,811.71	\$15,488.00	\$5,843,818.32	\$592,811.71	\$592,811.71	\$0.00
2100	MATERIALES DE ADMINISTRACIÓN, EMISIÓN DE DOCUMENTOS Y ARTÍCULOS OFICIALES	\$1,554,457.88	\$0.00	\$1,554,457.88	\$216,523.88	\$1,343,934.10	\$210,323.88	\$0.00	\$1,343,934.10	\$210,323.88	\$216,523.88	\$0.00
2110	Materiales, útiles y equipos menores de oficina	\$482,480.65	\$0.00	\$482,480.65	\$61,438.18	\$401,024.47	\$61,438.18	\$0.00	\$401,024.47	\$61,438.18	\$61,438.18	\$0.00
2111	Materiales, útiles y equipos menores de oficina	\$482,480.65	\$0.00	\$482,480.65	\$61,438.18	\$401,024.47	\$61,438.18	\$0.00	\$401,024.47	\$61,438.18	\$61,438.18	\$0.00
2140	Materiales, útiles y equipos menores de tecnología de la información y comunicaciones	\$470,954.53	\$0.00	\$470,954.53	\$93,866.27	\$377,088.26	\$93,866.27	\$0.00	\$377,088.26	\$93,866.27	\$93,866.27	\$0.00
2141	Materiales, útiles y equipos menores de tecnología de la información y comunicaciones	\$470,954.53	\$0.00	\$470,954.53	\$93,866.27	\$377,088.26	\$93,866.27	\$0.00	\$377,088.26	\$93,866.27	\$93,866.27	\$0.00
2150	Materiales impresos e información digital	\$120,713.72	\$0.00	\$120,713.72	\$16,988.41	\$103,725.31	\$16,988.41	\$0.00	\$103,725.31	\$16,988.41	\$16,988.41	\$0.00
2151	Materiales impresos e información digital	\$120,713.72	\$0.00	\$120,713.72	\$16,988.41	\$103,725.31	\$16,988.41	\$0.00	\$103,725.31	\$16,988.41	\$16,988.41	\$0.00
2160	Materiales de limpieza	\$500,209.08	\$0.00	\$500,209.08	\$38,233.02	\$462,096.06	\$38,233.02	\$0.00	\$462,096.06	\$38,233.02	\$38,233.02	\$0.00
2161	Materiales de limpieza	\$500,209.08	\$0.00	\$500,209.08	\$38,233.02	\$462,096.06	\$38,233.02	\$0.00	\$462,096.06	\$38,233.02	\$38,233.02	\$0.00
2200	ALIMENTOS Y UTENSILIOS	\$500,299.08	\$0.00	\$500,299.08	\$66,373.69	\$434,025.39	\$66,373.69	\$0.00	\$434,025.39	\$66,373.69	\$66,373.69	\$0.00
2210	Productos alimenticios para personas	\$651,058.99	\$0.00	\$651,058.99	\$66,373.69	\$584,685.30	\$66,373.69	\$0.00	\$584,685.30	\$66,373.69	\$66,373.69	\$0.00
2230	Utensilios para el servicio de alimentación	\$645,238.97	\$0.00	\$645,238.97	\$66,037.29	\$579,201.68	\$66,037.29	\$0.00	\$579,201.68	\$66,037.29	\$66,037.29	\$0.00
2211	Productos alimenticios para personas	\$645,238.97	\$0.00	\$645,238.97	\$66,037.29	\$579,201.68	\$66,037.29	\$0.00	\$579,201.68	\$66,037.29	\$66,037.29	\$0.00
2231	Utensilios para el servicio de alimentación	\$650,202.02	\$0.00	\$650,202.02	\$336.40	\$649,865.62	\$336.40	\$0.00	\$649,865.62	\$336.40	\$336.40	\$0.00
2230	Utensilios para el servicio de alimentación	\$650,202.02	\$0.00	\$650,202.02	\$336.40	\$649,865.62	\$336.40	\$0.00	\$649,865.62	\$336.40	\$336.40	\$0.00
2400	MATERIALES Y ARTÍCULOS DE CONSTRUCCIÓN Y DE REPARACIÓN	\$1,456,386.97	\$183,468.58	\$1,642,866.56	\$122,981.81	\$1,519,884.74	\$111,523.81	\$11,426.00	\$1,531,346.74	\$111,824.81	\$111,523.81	\$0.00
2410	Productos minerales no metálicos	\$76,848.62	\$0.00	\$76,848.62	\$21,344.00	\$55,504.62	\$21,344.00	\$0.00	\$55,504.62	\$21,344.00	\$21,344.00	\$0.00
2411	Productos minerales no metálicos	\$76,848.62	\$0.00	\$76,848.62	\$21,344.00	\$55,504.62	\$21,344.00	\$0.00	\$55,504.62	\$21,344.00	\$21,344.00	\$0.00
2420	Cemento y productos de concreto	\$43,523.96	\$0.00	\$43,523.96	\$2,276.00	\$41,247.96	\$2,276.00	\$0.00	\$41,247.96	\$2,276.00	\$2,276.00	\$0.00
2421	Cemento y productos de concreto	\$43,523.96	\$0.00	\$43,523.96	\$2,276.00	\$41,247.96	\$2,276.00	\$0.00	\$41,247.96	\$2,276.00	\$2,276.00	\$0.00
2430	Cal, yeso y productos de yeso	\$16,117.16	\$0.00	\$16,117.16	\$279.88	\$15,837.28	\$279.88	\$0.00	\$15,837.28	\$279.88	\$279.88	\$0.00
2431	Cal, yeso y productos de yeso	\$16,117.16	\$0.00	\$16,117.16	\$279.88	\$15,837.28	\$279.88	\$0.00	\$15,837.28	\$279.88	\$279.88	\$0.00
2440	Madera y productos de madera	\$45,117.91	\$0.00	\$45,117.91	\$0.00	\$45,117.91	\$0.00	\$0.00	\$45,117.91	\$0.00	\$0.00	\$0.00
2441	Madera y productos de madera	\$45,117.91	\$0.00	\$45,117.91	\$0.00	\$45,117.91	\$0.00	\$0.00	\$45,117.91	\$0.00	\$0.00	\$0.00
2450	Vidrio y productos de vidrio	\$21,318.53	\$0.00	\$21,318.53	\$11,476.00	\$9,842.53	\$9,842.53	\$0.00	\$9,842.53	\$9,842.53	\$9,842.53	\$0.00
2451	Vidrio y productos de vidrio	\$21,318.53	\$0.00	\$21,318.53	\$11,476.00	\$9,842.53	\$9,842.53	\$0.00	\$9,842.53	\$9,842.53	\$9,842.53	\$0.00
2460	Materiales eléctricos y electrónico	\$92,536.90	\$213,282.68	\$305,799.58	\$4,558.41	\$301,241.17	\$4,558.41	\$0.00	\$301,241.17	\$4,558.41	\$4,558.41	\$0.00
2461	Materiales eléctricos y electrónico	\$92,536.90	\$213,282.68	\$305,799.58	\$4,558.41	\$301,241.17	\$4,558.41	\$0.00	\$301,241.17	\$4,558.41	\$4,558.41	\$0.00
2470	Artículos metálicos para la construcción	\$108,327.78	\$0.00	\$108,327.78	\$0.00	\$108,327.78	\$0.00	\$0.00	\$108,327.78	\$0.00	\$0.00	\$0.00
2471	Artículos metálicos para la construcción	\$108,327.78	\$0.00	\$108,327.78	\$0.00	\$108,327.78	\$0.00	\$0.00	\$108,327.78	\$0.00	\$0.00	\$0.00
2480	Materiales complementarios	\$121,551.91	\$0.00	\$121,551.91	\$0.00	\$121,551.91	\$0.00	\$0.00	\$121,551.91	\$0.00	\$0.00	\$0.00
2481	Materiales complementarios	\$121,551.91	\$0.00	\$121,551.91	\$0.00	\$121,551.91	\$0.00	\$0.00	\$121,551.91	\$0.00	\$0.00	\$0.00
2480	Otros materiales y artículos de construcción y reparación	\$84,054.20	-\$29,793.10	\$994,261.10	\$83,017.42	\$821,243.68	\$83,017.42	\$0.00	\$821,243.68	\$83,017.42	\$83,017.42	\$0.00
2491	Otros materiales y artículos de construcción y reparación	\$84,054.20	-\$29,793.10	\$994,261.10	\$83,017.42	\$821,243.68	\$83,017.42	\$0.00	\$821,243.68	\$83,017.42	\$83,017.42	\$0.00
2500	PRODUCTOS QUÍMICOS, FARMACÉUTICOS Y DE LABORATORIO	\$893,812.01	-\$1,748.00	\$891,072.01	\$87,830.00	\$803,242.01	\$83,770.00	\$4,066.00	\$808,191.82	\$83,770.00	\$83,770.00	\$0.00

Objeto del Gasto	Aprobado	Ampliaciones / (Reducciones)	Presupuesto Vigente	Comprometido	Presupuesto Disponible para Comprometer	Devengado	Comprometido No Devengado	Presupuesto Sin Devengar	Ejercido	Pagado	Cuentas por Pagar Deuda
2510	\$52,241.77	\$0.00	\$52,241.77	\$22,516.75	\$29,725.02	\$18,456.75	\$4,060.00	\$3,785.02	\$18,456.75	\$18,456.75	\$0.00
2511	\$52,241.77	\$0.00	\$52,241.77	\$22,516.75	\$29,725.02	\$18,456.75	\$4,060.00	\$3,785.02	\$18,456.75	\$18,456.75	\$0.00
2520	\$17,165.15	\$0.00	\$17,165.15	\$0.00	\$17,165.15	\$0.00	\$0.00	\$17,165.15	\$0.00	\$0.00	\$0.00
2521	\$17,165.15	\$0.00	\$17,165.15	\$0.00	\$17,165.15	\$0.00	\$0.00	\$17,165.15	\$0.00	\$0.00	\$0.00
2530	\$55,528.46	\$0.00	\$55,528.46	\$0.00	\$55,528.46	\$0.00	\$0.00	\$55,528.46	\$0.00	\$0.00	\$0.00
2531	\$55,528.46	\$0.00	\$55,528.46	\$0.00	\$55,528.46	\$0.00	\$0.00	\$55,528.46	\$0.00	\$0.00	\$0.00
2540	\$27,523.03	\$0.00	\$27,523.03	\$0.00	\$27,523.03	\$0.00	\$0.00	\$27,523.03	\$0.00	\$0.00	\$0.00
2541	\$27,523.03	\$0.00	\$27,523.03	\$0.00	\$27,523.03	\$0.00	\$0.00	\$27,523.03	\$0.00	\$0.00	\$0.00
2550	\$25,452.10	-\$1,740.00	\$23,712.10	\$65,313.34	\$458,399.76	\$65,313.34	\$0.00	\$458,399.76	\$65,313.34	\$65,313.34	\$0.00
2551	\$25,452.10	-\$1,740.00	\$23,712.10	\$65,313.34	\$458,399.76	\$65,313.34	\$0.00	\$458,399.76	\$65,313.34	\$65,313.34	\$0.00
2580	\$15,701.50	\$0.00	\$15,701.50	\$0.00	\$15,701.50	\$0.00	\$0.00	\$15,701.50	\$0.00	\$0.00	\$0.00
2581	\$15,701.50	\$0.00	\$15,701.50	\$0.00	\$15,701.50	\$0.00	\$0.00	\$15,701.50	\$0.00	\$0.00	\$0.00
2600	\$1,400,070.01	-\$8,812.52	\$1,391,257.49	\$98,209.05	\$1,295,048.44	\$98,209.05	\$0.00	\$1,295,048.44	\$98,209.05	\$98,209.05	\$0.00
2610	\$1,400,070.01	-\$8,812.52	\$1,391,257.49	\$98,209.05	\$1,295,048.44	\$98,209.05	\$0.00	\$1,295,048.44	\$98,209.05	\$98,209.05	\$0.00
2611	\$1,400,070.01	-\$8,812.52	\$1,391,257.49	\$98,209.05	\$1,295,048.44	\$98,209.05	\$0.00	\$1,295,048.44	\$98,209.05	\$98,209.05	\$0.00
2700	\$302,363.99	\$0.00	\$302,363.99	\$2,068.57	\$300,295.42	\$2,068.57	\$0.00	\$300,295.42	\$2,068.57	\$2,068.57	\$0.00
2710	\$215,537.58	\$0.00	\$215,537.58	\$0.00	\$215,537.58	\$0.00	\$0.00	\$215,537.58	\$0.00	\$0.00	\$0.00
2711	\$215,537.58	\$0.00	\$215,537.58	\$0.00	\$215,537.58	\$0.00	\$0.00	\$215,537.58	\$0.00	\$0.00	\$0.00
2720	\$215,537.58	\$0.00	\$215,537.58	\$0.00	\$215,537.58	\$0.00	\$0.00	\$215,537.58	\$0.00	\$0.00	\$0.00
2721	\$215,537.58	\$0.00	\$215,537.58	\$0.00	\$215,537.58	\$0.00	\$0.00	\$215,537.58	\$0.00	\$0.00	\$0.00
2730	\$56,344.64	\$0.00	\$56,344.64	\$2,025.08	\$54,319.56	\$2,025.08	\$0.00	\$54,319.56	\$2,025.08	\$2,025.08	\$0.00
2731	\$56,344.64	\$0.00	\$56,344.64	\$2,025.08	\$54,319.56	\$2,025.08	\$0.00	\$54,319.56	\$2,025.08	\$2,025.08	\$0.00
2740	\$15,236.74	\$0.00	\$15,236.74	\$0.00	\$15,236.74	\$0.00	\$0.00	\$15,236.74	\$0.00	\$0.00	\$0.00
2741	\$15,236.74	\$0.00	\$15,236.74	\$0.00	\$15,236.74	\$0.00	\$0.00	\$15,236.74	\$0.00	\$0.00	\$0.00
2900	\$15,245.03	\$0.00	\$15,245.03	\$43.49	\$15,201.54	\$43.49	\$0.00	\$15,201.54	\$43.49	\$43.49	\$0.00
2910	\$15,245.03	\$0.00	\$15,245.03	\$43.49	\$15,201.54	\$43.49	\$0.00	\$15,201.54	\$43.49	\$43.49	\$0.00
2911	\$15,245.03	\$0.00	\$15,245.03	\$43.49	\$15,201.54	\$43.49	\$0.00	\$15,201.54	\$43.49	\$43.49	\$0.00
2930	\$302,783.02	\$0.00	\$302,783.02	\$22,340.82	\$180,442.49	\$22,340.82	\$0.00	\$180,442.49	\$22,340.82	\$22,340.82	\$0.00
2910	\$302,783.02	\$0.00	\$302,783.02	\$22,340.82	\$180,442.49	\$22,340.82	\$0.00	\$180,442.49	\$22,340.82	\$22,340.82	\$0.00
2911	\$302,783.02	\$0.00	\$302,783.02	\$22,340.82	\$180,442.49	\$22,340.82	\$0.00	\$180,442.49	\$22,340.82	\$22,340.82	\$0.00
2920	\$30,130.32	\$0.00	\$30,130.32	\$7,649.83	\$22,480.49	\$7,649.83	\$0.00	\$22,480.49	\$7,649.83	\$7,649.83	\$0.00
2921	\$30,130.32	\$0.00	\$30,130.32	\$7,649.83	\$22,480.49	\$7,649.83	\$0.00	\$22,480.49	\$7,649.83	\$7,649.83	\$0.00
2930	\$5,610.06	\$0.00	\$5,610.06	\$1,875.60	\$3,734.46	\$1,875.60	\$0.00	\$3,734.46	\$1,875.60	\$1,875.60	\$0.00
2931	\$5,610.06	\$0.00	\$5,610.06	\$1,875.60	\$3,734.46	\$1,875.60	\$0.00	\$3,734.46	\$1,875.60	\$1,875.60	\$0.00
2940	\$203.67	\$0.00	\$203.67	\$0.00	\$203.67	\$0.00	\$0.00	\$203.67	\$0.00	\$0.00	\$0.00
2941	\$203.67	\$0.00	\$203.67	\$0.00	\$203.67	\$0.00	\$0.00	\$203.67	\$0.00	\$0.00	\$0.00
2960	\$97,985.05	\$0.00	\$97,985.05	\$11,400.19	\$86,584.86	\$11,400.19	\$0.00	\$86,584.86	\$11,400.19	\$11,400.19	\$0.00
2961	\$97,985.05	\$0.00	\$97,985.05	\$11,400.19	\$86,584.86	\$11,400.19	\$0.00	\$86,584.86	\$11,400.19	\$11,400.19	\$0.00
2980	\$5,858.44	\$0.00	\$5,858.44	\$1,415.00	\$4,443.44	\$1,415.00	\$0.00	\$4,443.44	\$1,415.00	\$1,415.00	\$0.00
2981	\$5,858.44	\$0.00	\$5,858.44	\$1,415.00	\$4,443.44	\$1,415.00	\$0.00	\$4,443.44	\$1,415.00	\$1,415.00	\$0.00

UNIVERSIDAD TECNOLÓGICA DE SAN JUAN DEL RIO QUERETARO

Estado del Ejercicio del Presupuesto por Capítulo del Gasto Al 31/mar./2021
F. Financiamiento: 1401 (Propios)



Objeto del Gasto

Código	Objeto del Gasto	Aprobado	Ampliaciones / (Reducciones)	Presupuesto Vigente	Comprometido	Presupuesto Disponible para Comprometer	Devengado	Comprometido No Devengado	Presupuesto Devengar	Ejercido	Pagado	Cuentas por Pagar Dauda
2890	Relaciones y accesorios menores otros bienes muebles	\$62,995.48	\$0.00	\$62,995.48	\$0.00	\$62,995.48	\$0.00	\$0.00	\$62,995.48	\$0.00	\$0.00	\$0.00
2891	Relaciones y accesorios menores otros bienes muebles	\$62,995.48	\$0.00	\$62,995.48	\$0.00	\$62,995.48	\$0.00	\$0.00	\$62,995.48	\$0.00	\$0.00	\$0.00
3000	SERVICIOS GENERALES	\$20,370,030.03	\$2,792,415.15	\$23,162,445.18	\$4,906,390.63	\$18,256,054.55	\$3,590,646.24	\$1,326,413.39	\$17,929,641.16	\$3,390,646.24	\$2,806,546.24	\$6.00
3100	SERVICIOS BÁSICOS	\$3,191,296.03	\$53,934.97	\$3,245,230.99	\$1,739,019.42	\$1,506,211.57	\$526,821.94	\$1,210,497.48	\$2,035,733.55	\$526,821.94	\$248,621.94	\$0.00
3110	Energía eléctrica	\$755,271.96	\$0.00	\$755,271.96	\$81,592.00	\$673,679.96	\$81,592.00	\$0.00	\$673,679.96	\$81,592.00	\$81,592.00	\$0.00
3111	Energía eléctrica	\$755,271.96	\$0.00	\$755,271.96	\$81,592.00	\$673,679.96	\$81,592.00	\$0.00	\$673,679.96	\$81,592.00	\$81,592.00	\$0.00
3130	Agua	\$761,810.68	\$0.00	\$761,810.68	\$22,861.78	\$738,948.90	\$22,861.78	\$0.00	\$738,948.90	\$22,861.78	\$22,861.78	\$0.00
3131	Agua	\$761,810.68	\$0.00	\$761,810.68	\$22,861.78	\$738,948.90	\$22,861.78	\$0.00	\$738,948.90	\$22,861.78	\$22,861.78	\$0.00
3140	Teléfono tradicional	\$1,392,571.30	\$51,884.57	\$1,444,455.87	\$1,437,592.84	\$6,863.03	\$392,095.16	\$1,075,497.48	\$1,092,960.71	\$392,095.16	\$392,095.16	\$0.00
3141	Teléfono tradicional	\$1,392,571.30	\$51,884.57	\$1,444,455.87	\$1,437,592.84	\$6,863.03	\$392,095.16	\$1,075,497.48	\$1,092,960.71	\$392,095.16	\$392,095.16	\$0.00
3150	Teléfono celular	\$68,331.65	\$0.00	\$68,331.65	\$14,511.00	\$53,820.65	\$14,511.00	\$0.00	\$53,820.65	\$14,511.00	\$14,511.00	\$0.00
3151	Teléfono celular	\$68,331.65	\$0.00	\$68,331.65	\$14,511.00	\$53,820.65	\$14,511.00	\$0.00	\$53,820.65	\$14,511.00	\$14,511.00	\$0.00
3170	Servicios de acceso de Internet, redes y procesamiento de información	\$201,713.66	\$0.00	\$201,713.66	\$189,000.00	\$12,713.66	\$45,000.00	\$135,000.00	\$156,713.66	\$45,000.00	\$45,000.00	\$0.00
3171	Servicios de acceso de Internet, redes y procesamiento de información	\$201,713.66	\$0.00	\$201,713.66	\$189,000.00	\$12,713.66	\$45,000.00	\$135,000.00	\$156,713.66	\$45,000.00	\$45,000.00	\$0.00
3180	Servicios postales y telegráficos	\$11,596.78	\$1,740.00	\$13,336.78	\$2,692.00	\$10,644.78	\$2,692.00	\$0.00	\$10,644.78	\$2,692.00	\$2,692.00	\$0.00
3181	Servicios postales y telegráficos	\$11,596.78	\$1,740.00	\$13,336.78	\$2,692.00	\$10,644.78	\$2,692.00	\$0.00	\$10,644.78	\$2,692.00	\$2,692.00	\$0.00
3200	SERVICIOS DE ARRENDAMIENTO	\$1,896,029.01	-51,864.57	\$1,844,164.44	\$1,085,823.76	\$758,340.68	\$165,923.76	\$0.00	\$1,448,318.66	\$165,923.76	\$165,923.76	\$0.00
3230	Arrendamiento de mobiliario y equipo de administración, educacional y recreativo	\$93,664.70	\$0.00	\$93,664.70	\$39,280.00	\$54,384.70	\$39,280.00	\$0.00	\$54,384.70	\$39,280.00	\$39,280.00	\$0.00
3231	Arrendamiento de mobiliario y equipo de administración, educacional y recreativo	\$93,664.70	\$0.00	\$93,664.70	\$39,280.00	\$54,384.70	\$39,280.00	\$0.00	\$54,384.70	\$39,280.00	\$39,280.00	\$0.00
3250	Arrendamiento de equipo de transporte	\$756,208.85	-51,894.57	\$704,314.28	\$21,344.00	\$682,970.28	\$21,344.00	\$0.00	\$661,626.28	\$21,344.00	\$21,344.00	\$0.00
3251	Arrendamiento de equipo de transporte	\$756,208.85	-51,894.57	\$704,314.28	\$21,344.00	\$682,970.28	\$21,344.00	\$0.00	\$661,626.28	\$21,344.00	\$21,344.00	\$0.00
3260	Arrendamiento de maquinarias, otros equipos y herramientas	\$176,972.40	\$0.00	\$176,972.40	\$23,476.40	\$153,496.00	\$23,476.40	\$0.00	\$153,496.00	\$23,476.40	\$23,476.40	\$0.00
3261	Arrendamiento de maquinarias, otros equipos y herramientas	\$176,972.40	\$0.00	\$176,972.40	\$23,476.40	\$153,496.00	\$23,476.40	\$0.00	\$153,496.00	\$23,476.40	\$23,476.40	\$0.00
3270	Arrendamiento de activos intangibles	\$762,618.81	\$0.00	\$762,618.81	\$102,721.36	\$659,897.45	\$102,721.36	\$0.00	\$659,897.45	\$102,721.36	\$102,721.36	\$0.00
3271	Arrendamiento de activos intangibles	\$762,618.81	\$0.00	\$762,618.81	\$102,721.36	\$659,897.45	\$102,721.36	\$0.00	\$659,897.45	\$102,721.36	\$102,721.36	\$0.00
3280	Otros arrendamientos	\$56,662.16	\$0.00	\$56,662.16	\$0.00	\$56,662.16	\$0.00	\$0.00	\$56,662.16	\$0.00	\$0.00	\$0.00
3281	Otros arrendamientos	\$56,662.16	\$0.00	\$56,662.16	\$0.00	\$56,662.16	\$0.00	\$0.00	\$56,662.16	\$0.00	\$0.00	\$0.00
3300	SERVICIOS PROFESIONALES, CIENTÍFICOS, TÉCNICOS Y OTROS SERVICIOS	\$10,286,746.99	-\$215,444.46	\$10,071,302.53	\$2,673,700.79	\$7,397,601.74	\$2,593,312.79	\$89,288.95	\$7,477,889.79	\$2,593,312.79	\$2,893,312.79	\$0.00
3310	Servicios legales, de contabilidad, auditoría y relacionados	\$102,967.09	-\$50.00	\$102,917.09	\$0.00	\$102,917.09	\$0.00	\$0.00	\$102,917.09	\$0.00	\$0.00	\$0.00
3311	Servicios legales, de contabilidad, auditoría y relacionados	\$102,967.09	-\$50.00	\$102,917.09	\$0.00	\$102,917.09	\$0.00	\$0.00	\$102,917.09	\$0.00	\$0.00	\$0.00
3330	Servicios de consultoría administrativa, procesos, técnicas y en tecnologías de la información	\$9,106,533.58	-\$214,844.40	\$8,891,689.18	\$2,322,645.11	\$6,569,044.07	\$2,322,645.11	\$0.00	\$6,569,044.07	\$2,322,645.11	\$2,322,645.11	\$0.00
3331	Servicios de consultoría administrativa, procesos, técnicas y en tecnologías de la información	\$9,106,533.58	-\$214,844.40	\$8,891,689.18	\$2,322,645.11	\$6,569,044.07	\$2,322,645.11	\$0.00	\$6,569,044.07	\$2,322,645.11	\$2,322,645.11	\$0.00
3332	Servicios de Consultoría en Tecnologías de la Información	\$9,079,136.51	-\$214,844.40	\$8,864,292.11	\$2,322,645.11	\$6,541,647.00	\$2,322,645.11	\$0.00	\$6,541,647.00	\$2,322,645.11	\$2,322,645.11	\$0.00
3340	Servicios de capacitación	\$27,397.07	\$0.00	\$27,397.07	\$0.00	\$27,397.07	\$0.00	\$0.00	\$27,397.07	\$0.00	\$0.00	\$0.00
3341	Servicios de capacitación	\$27,397.07	\$0.00	\$27,397.07	\$0.00	\$27,397.07	\$0.00	\$0.00	\$27,397.07	\$0.00	\$0.00	\$0.00
3344	Servicios de capacitación	\$191,803.46	\$0.00	\$191,803.46	\$8,229.43	\$183,574.03	\$8,229.43	\$0.00	\$191,803.46	\$8,229.43	\$8,229.43	\$0.00
3345	Servicios de capacitación	\$191,803.46	\$0.00	\$191,803.46	\$8,229.43	\$183,574.03	\$8,229.43	\$0.00	\$191,803.46	\$8,229.43	\$8,229.43	\$0.00

UNIVERSIDAD TECNOLÓGICA DE SAN JUAN DEL RÍO
QUERÉTARO
Estado del Ejercicio del Presupuesto por Capítulo del Gasto Al 31/mar./2021
F. Financiamiento: 1491 (Propios)



Objeto del Gasto	Aprobado	Ampliaciones / (Reducciones)	Presupuesto Vigente	Comprometido	Presupuesto Disponible para Comprometer	Devengado	Comprometido No Devengado	Presupuesto Sin Devengar	Ejercido	Pagado	Cuentas por Pagar Deuda
3590 Servicios de apoyo administrativo, tincucción, fotocopiado e impresión	\$571,761.85	\$0.00	\$571,761.85	\$230,002.25	\$341,759.60	\$230,002.25	\$0.00	\$341,759.60	\$230,002.25	\$230,002.25	\$0.00
3361 Servicios de apoyo administrativo, fotocopiado e impresión	\$408,520.79	-\$59,565.20	\$348,955.59	\$20,178.55	\$328,777.04	\$20,178.55	\$0.00	\$328,777.04	\$20,178.55	\$20,178.55	\$0.00
3362 Impresiones de documentos oficiales para la prestación de servicios públicos	\$163,241.08	\$59,656.20	\$222,810.28	\$209,833.70	\$12,986.58	\$209,833.70	\$0.00	\$12,986.58	\$209,833.70	\$209,833.70	\$0.00
3380 Servicios de vigilancia	\$294,651.18	\$0.00	\$294,651.18	\$107,184.00	\$187,467.18	\$29,796.00	\$80,388.00	\$287,651.18	\$29,796.00	\$29,796.00	\$0.00
3381 Servicios de vigilancia	\$294,651.18	\$0.00	\$294,651.18	\$107,184.00	\$187,467.18	\$29,796.00	\$80,388.00	\$287,651.18	\$29,796.00	\$29,796.00	\$0.00
3380 Servicios profesionales, científicos y técnicos integrales	\$19,028.82	\$0.00	\$19,028.82	\$4,840.00	\$14,388.82	\$4,840.00	\$0.00	\$14,388.82	\$4,840.00	\$4,840.00	\$0.00
3391 Servicios profesionales, científicos y técnicos integrales	\$19,028.82	\$0.00	\$19,028.82	\$4,840.00	\$14,388.82	\$4,840.00	\$0.00	\$14,388.82	\$4,840.00	\$4,840.00	\$0.00
3400 SERVICIOS FINANCIEROS, BANCARIOS Y COMERCIALES	\$276,399.00	\$5.60	\$276,404.60	\$30,637.49	\$245,767.11	\$30,637.49	\$0.00	\$245,767.11	\$30,637.49	\$30,637.49	\$0.00
3410 Servicios financieros y bancarios	\$133,871.98	\$5.60	\$133,877.58	\$30,637.49	\$103,240.07	\$30,637.49	\$0.00	\$103,240.07	\$30,637.49	\$30,637.49	\$0.00
3411 Servicios financieros y bancarios	\$133,871.98	\$5.60	\$133,877.58	\$30,637.49	\$103,240.07	\$30,637.49	\$0.00	\$103,240.07	\$30,637.49	\$30,637.49	\$0.00
3450 Seguro de bienes patrimoniales	\$139,052.12	\$0.00	\$139,052.12	\$0.00	\$139,052.12	\$0.00	\$0.00	\$139,052.12	\$0.00	\$0.00	\$0.00
3451 Seguro de bienes patrimoniales	\$139,052.12	\$0.00	\$139,052.12	\$0.00	\$139,052.12	\$0.00	\$0.00	\$139,052.12	\$0.00	\$0.00	\$0.00
3470 Fletes y manobras	\$3,474.92	\$0.00	\$3,474.92	\$0.00	\$3,474.92	\$0.00	\$0.00	\$3,474.92	\$0.00	\$0.00	\$0.00
3471 Fletes y manobras	\$3,474.92	\$0.00	\$3,474.92	\$0.00	\$3,474.92	\$0.00	\$0.00	\$3,474.92	\$0.00	\$0.00	\$0.00
3600 SERVICIOS DE INSTALACIÓN, REPARACIÓN, MANTENIMIENTO Y CONSERVACIÓN	\$1,642,398.01	\$0.00	\$1,642,398.01	\$76,246.77	\$966,142.24	\$65,756.66	\$10,486.11	\$976,832.39	\$65,756.66	\$65,756.66	\$0.00
3610 Conservación y mantenimiento menor de inmuebles	\$19,028.82	\$0.00	\$19,028.82	\$16,500.00	\$344,142.36	\$16,500.00	\$0.00	\$344,142.36	\$16,500.00	\$16,500.00	\$0.00
3511 Conservación y mantenimiento menor de inmuebles	\$19,028.82	\$0.00	\$19,028.82	\$16,500.00	\$344,142.36	\$16,500.00	\$0.00	\$344,142.36	\$16,500.00	\$16,500.00	\$0.00
3520 Instalación, reparación y mantenimiento de mobiliario y equipo de administración, educativa y recreativa	\$360,642.36	\$0.00	\$360,642.36	\$16,500.00	\$344,142.36	\$16,500.00	\$0.00	\$344,142.36	\$16,500.00	\$16,500.00	\$0.00
3521 Instalación, reparación y mantenimiento de mobiliario y equipo de administración, educativa y recreativa	\$360,642.36	\$0.00	\$360,642.36	\$16,500.00	\$344,142.36	\$16,500.00	\$0.00	\$344,142.36	\$16,500.00	\$16,500.00	\$0.00
3550 Reparación y mantenimiento de equipo de transporte	\$20,000.00	\$0.00	\$20,000.00	\$0.00	\$20,000.00	\$0.00	\$0.00	\$20,000.00	\$0.00	\$0.00	\$0.00
3551 Reparación y mantenimiento de equipo de transporte	\$20,000.00	\$0.00	\$20,000.00	\$0.00	\$20,000.00	\$0.00	\$0.00	\$20,000.00	\$0.00	\$0.00	\$0.00
3570 Instalación, reparación y mantenimiento de maquinaria, otros equipos y herramientas	\$239,648.82	\$0.00	\$239,648.82	\$59,026.78	\$180,022.14	\$49,136.67	\$10,490.11	\$190,512.25	\$49,136.67	\$49,136.67	\$0.00
3571 Instalación, reparación y mantenimiento de maquinaria, otros equipos y herramientas	\$239,648.82	\$0.00	\$239,648.82	\$59,026.78	\$180,022.14	\$49,136.67	\$10,490.11	\$190,512.25	\$49,136.67	\$49,136.67	\$0.00
3580 Servicios de limpieza y manejo de desechos	\$210,190.95	\$0.00	\$210,190.95	\$0.00	\$210,190.95	\$0.00	\$0.00	\$210,190.95	\$0.00	\$0.00	\$0.00
3581 Servicios de limpieza y manejo de desechos	\$210,190.95	\$0.00	\$210,190.95	\$0.00	\$210,190.95	\$0.00	\$0.00	\$210,190.95	\$0.00	\$0.00	\$0.00
3600 SERVICIOS DE COMUNICACIÓN SOCIAL Y PUBLICIDAD	\$211,906.78	\$0.00	\$211,906.78	\$119.99	\$211,786.79	\$119.99	\$0.00	\$211,786.79	\$119.99	\$119.99	\$0.00
3610 Difusión por radio, televisión y otros medios de mensajes sobre programas y actividades gubernamentales	\$211,906.78	\$0.00	\$211,906.78	\$119.99	\$211,786.79	\$119.99	\$0.00	\$211,786.79	\$119.99	\$119.99	\$0.00
3611 Difusión por radio, televisión y otros medios de mensajes sobre programas y actividades gubernamentales	\$211,906.78	\$0.00	\$211,906.78	\$119.99	\$211,786.79	\$119.99	\$0.00	\$211,786.79	\$119.99	\$119.99	\$0.00
3700 SERVICIOS DE TRASLADOS Y VÍTCOS	\$269,516.41	\$0.00	\$269,516.41	\$48,602.84	\$220,913.57	\$48,602.84	\$0.00	\$220,913.57	\$48,602.84	\$48,602.84	\$0.00
3710 Pasajes aéreos	\$269,516.41	\$0.00	\$269,516.41	\$48,602.84	\$220,913.57	\$48,602.84	\$0.00	\$220,913.57	\$48,602.84	\$48,602.84	\$0.00
3711 Pasajes aéreos	\$269,516.41	\$0.00	\$269,516.41	\$48,602.84	\$220,913.57	\$48,602.84	\$0.00	\$220,913.57	\$48,602.84	\$48,602.84	\$0.00
3720 Pasajes terrestres	\$22,216.59	-\$8,375.20	\$13,841.39	\$0.00	\$13,841.39	\$0.00	\$0.00	\$13,841.39	\$0.00	\$0.00	\$0.00
3721 Pasajes terrestres	\$22,216.59	-\$8,375.20	\$13,841.39	\$0.00	\$13,841.39	\$0.00	\$0.00	\$13,841.39	\$0.00	\$0.00	\$0.00
3722 Pasajes terrestres	\$22,216.59	-\$8,375.20	\$13,841.39	\$0.00	\$13,841.39	\$0.00	\$0.00	\$13,841.39	\$0.00	\$0.00	\$0.00
3760 Vuelos en el país	\$33,923.66	\$0.00	\$33,923.66	\$14,857.98	\$19,065.68	\$12,817.98	\$2,240.00	\$32,105.68	\$12,817.98	\$12,817.98	\$0.00


**UNIVERSIDAD TECNOLÓGICA DE SAN JUAN DEL RIO
QUERETARO**

Estado del Ejercicio del Presupuesto por Capítulo del Gasto Al 31/mar./2021
F. Financiamiento: 1481 (Propio)

Objeto del Gasto	Aprobado	Ampliaciones / (Reducciones)	Presupuesto Vigente	Comprometido	Presupuesto Disponible para Comprometer	Devengado	Comprometido No Devengado	Presupuesto Sin Devengar	Ejercido	Pagado	Cuentas por Pagar Deuda
3761	\$333,923.66	\$0.00	\$333,923.66	\$14,857.88	\$319,065.68	\$12,817.98	\$2,240.00	\$321,305.66	\$12,817.98	\$12,817.98	\$0.00
3760	\$4,707.72	\$0.00	\$4,707.72	\$0.00	\$4,707.72	\$0.00	\$0.00	\$4,707.72	\$0.00	\$0.00	\$0.00
3761	\$4,707.72	\$0.00	\$4,707.72	\$0.00	\$4,707.72	\$0.00	\$0.00	\$4,707.72	\$0.00	\$0.00	\$0.00
3800	\$2,141,567.99	\$-12,765.09	\$2,128,802.89	\$199,999.98	\$2,018,903.41	\$93,202.78	\$16,796.80	\$2,035,606.21	\$93,202.78	\$93,202.78	\$0.00
3820	\$1,584,412.32	\$-12,765.00	\$1,571,647.32	\$92,042.44	\$1,479,604.88	\$75,245.64	\$16,796.80	\$1,495,401.68	\$75,245.64	\$75,245.64	\$0.00
3821	\$1,584,412.32	\$-12,765.00	\$1,571,647.32	\$92,042.44	\$1,479,604.88	\$75,245.64	\$16,796.80	\$1,495,401.68	\$75,245.64	\$75,245.64	\$0.00
3830	\$123,900.68	\$0.00	\$123,900.68	\$0.00	\$123,900.68	\$0.00	\$0.00	\$123,900.68	\$0.00	\$0.00	\$0.00
3831	\$123,900.68	\$0.00	\$123,900.68	\$0.00	\$123,900.68	\$0.00	\$0.00	\$123,900.68	\$0.00	\$0.00	\$0.00
3840	\$12,022.08	\$0.00	\$12,022.08	\$0.00	\$12,022.08	\$0.00	\$0.00	\$12,022.08	\$0.00	\$0.00	\$0.00
3841	\$12,022.08	\$0.00	\$12,022.08	\$0.00	\$12,022.08	\$0.00	\$0.00	\$12,022.08	\$0.00	\$0.00	\$0.00
3850	\$421,232.91	\$0.00	\$421,232.91	\$17,857.14	\$403,375.77	\$17,857.14	\$0.00	\$403,375.77	\$17,857.14	\$17,857.14	\$0.00
3851	\$421,232.91	\$0.00	\$421,232.91	\$17,857.14	\$403,375.77	\$17,857.14	\$0.00	\$403,375.77	\$17,857.14	\$17,857.14	\$0.00
3800	\$293,728.00	\$2,997,754.19	\$3,291,476.19	\$18,811.00	\$3,273,665.19	\$18,811.00	\$0.00	\$3,273,665.19	\$18,811.00	\$18,811.00	\$0.00
3820	\$281,674.89	\$2,997,754.15	\$3,279,429.04	\$18,011.00	\$3,261,418.04	\$18,011.00	\$0.00	\$3,261,418.04	\$18,011.00	\$18,011.00	\$0.00
3821	\$281,674.89	\$2,997,754.15	\$3,279,429.04	\$18,011.00	\$3,261,418.04	\$18,011.00	\$0.00	\$3,261,418.04	\$18,011.00	\$18,011.00	\$0.00
3880	\$11,845.11	\$0.00	\$11,845.11	\$0.00	\$11,845.11	\$0.00	\$0.00	\$11,845.11	\$0.00	\$0.00	\$0.00
3881	\$11,845.11	\$0.00	\$11,845.11	\$0.00	\$11,845.11	\$0.00	\$0.00	\$11,845.11	\$0.00	\$0.00	\$0.00
4000	\$885,619.00	\$2,181.72	\$887,800.72	\$151,200.00	\$736,600.72	\$151,200.00	\$0.00	\$736,600.72	\$151,200.00	\$151,200.00	\$0.00
4000	\$885,619.00	\$0.00	\$885,619.00	\$151,200.00	\$734,419.00	\$151,200.00	\$0.00	\$734,419.00	\$151,200.00	\$151,200.00	\$0.00
4120	\$855,619.00	\$0.00	\$855,619.00	\$151,200.00	\$704,419.00	\$151,200.00	\$0.00	\$704,419.00	\$151,200.00	\$151,200.00	\$0.00
4421	\$874,505.09	\$0.00	\$874,505.09	\$151,200.00	\$723,305.09	\$151,200.00	\$0.00	\$723,305.09	\$151,200.00	\$151,200.00	\$0.00
4422	\$11,313.91	\$0.00	\$11,313.91	\$0.00	\$11,313.91	\$0.00	\$0.00	\$11,313.91	\$0.00	\$0.00	\$0.00
4580	\$0.00	\$2,181.72	\$2,181.72	\$0.00	\$2,181.72	\$0.00	\$0.00	\$2,181.72	\$0.00	\$0.00	\$0.00
4580	\$0.00	\$2,181.72	\$2,181.72	\$0.00	\$2,181.72	\$0.00	\$0.00	\$2,181.72	\$0.00	\$0.00	\$0.00
4891	\$0.00	\$2,181.72	\$2,181.72	\$0.00	\$2,181.72	\$0.00	\$0.00	\$2,181.72	\$0.00	\$0.00	\$0.00
5000	\$0.00	\$99,745.82	\$99,745.82	\$39,273.89	\$60,471.93	\$39,273.89	\$0.00	\$60,471.93	\$39,273.89	\$39,273.89	\$0.00
5100	\$0.00	\$29,852.72	\$29,852.72	\$14,380.52	\$15,472.20	\$14,380.52	\$0.00	\$15,472.20	\$14,380.52	\$14,380.52	\$0.00
5110	\$0.00	\$8,375.20	\$8,375.20	\$0.00	\$8,375.20	\$0.00	\$0.00	\$8,375.20	\$0.00	\$0.00	\$0.00
5111	\$0.00	\$8,375.20	\$8,375.20	\$0.00	\$8,375.20	\$0.00	\$0.00	\$8,375.20	\$0.00	\$0.00	\$0.00
5120	\$0.00	\$5,568.00	\$5,568.00	\$0.00	\$5,568.00	\$0.00	\$0.00	\$5,568.00	\$0.00	\$0.00	\$0.00
5121	\$0.00	\$5,568.00	\$5,568.00	\$0.00	\$5,568.00	\$0.00	\$0.00	\$5,568.00	\$0.00	\$0.00	\$0.00
5190	\$0.00	\$16,009.52	\$16,009.52	\$8,812.52	\$7,197.00	\$8,812.52	\$0.00	\$7,197.00	\$8,812.52	\$8,812.52	\$0.00
5191	\$0.00	\$16,009.52	\$16,009.52	\$8,812.52	\$7,197.00	\$8,812.52	\$0.00	\$7,197.00	\$8,812.52	\$8,812.52	\$0.00
5600	\$0.00	\$29,793.10	\$29,793.10	\$24,193.37	\$5,599.73	\$24,193.37	\$0.00	\$5,599.73	\$24,193.37	\$24,193.37	\$0.00
5670	\$0.00	\$29,793.10	\$29,793.10	\$24,193.37	\$5,599.73	\$24,193.37	\$0.00	\$5,599.73	\$24,193.37	\$24,193.37	\$0.00

UNIVERSIDAD TECNOLÓGICA DE SAN JUAN DEL RÍO
QUERETARO
Estado del Ejercicio del Presupuesto por Capítulo del Gasto Al 31/mar./2021
F. Financiamiento: 1401 (Propios)

Objeto del Gasto	Aprobado	Ampliaciones / (Reducciones)	Presupuesto Vigente	Comprometido	Presupuesto Disponible para Comprometer	Devengado	Comprometido No Devengado	Presupuesto Sin Devengar	Ejercido	Pagado	Cuentas por Pagar Dudas
Herramientas y máquinas-herramienta	\$0.00	\$29,793.10	\$29,793.10	\$24,193.37	\$5,599.73	\$24,193.37	\$0.00	\$5,599.73	\$24,193.37	\$24,193.37	\$0.00
Total	\$27,593,382.00	\$2,997,759.75	\$30,591,141.75	\$5,699,030.23	\$34,916,281.52	\$4,493,734.64	\$1,335,686.39	\$26,154,175.91	\$4,363,131.64	\$4,363,131.64	\$0.00


 M.A.P. Biliama Rodríguez Montiel
 Rectora


 DR. Gonzalo Ferreira Martínez
 Director de Administración y Finanzas



**UNIVERSIDAD TECNOLÓGICA DE SAN JUAN DEL RÍO
QUERÉTARO**

**Estado del Ejercicio del Presupuesto por Capítulo del Gasto Al 31/mar./2021
F. Financiamiento: 1402 (Obligaciones laborales)**

Objeto del Gasto	Aprobado	Ampliaciones / (Reducciones)	Presupuesto Vigente	Comprometido	Presupuesto Disponible para Comprometer	Devengado	Comprometido No Devengado	Presupuesto Sin Devengar	Ejercido	Pagado	Cuentas por Pagar Deuda
3000 SERVICIOS GENERALES	\$0.00	\$60,786.03	\$60,786.03	\$0.00	\$60,786.03	\$0.00	\$0.00	\$60,786.03	\$0.00	\$0.00	\$0.00
3400 SERVICIOS FINANCIEROS, BANCARIOS Y COMERCIALES	\$0.00	\$60,786.03	\$60,786.03	\$0.00	\$60,786.03	\$0.00	\$0.00	\$60,786.03	\$0.00	\$0.00	\$0.00
3410 Servicios financieros y bancarios	\$0.00	\$60,786.03	\$60,786.03	\$0.00	\$60,786.03	\$0.00	\$0.00	\$60,786.03	\$0.00	\$0.00	\$0.00
3411 Servicios financieros y bancarios	\$0.00	\$60,786.03	\$60,786.03	\$0.00	\$60,786.03	\$0.00	\$0.00	\$60,786.03	\$0.00	\$0.00	\$0.00
Total	\$0.00	\$60,786.03	\$60,786.03	\$0.00	\$60,786.03	\$0.00	\$0.00	\$60,786.03	\$0.00	\$0.00	\$0.00

M.A.P. 
Bibiana Rodríguez Morales
Rectora

DR. Gonzalo Ferreira Martínez
Director de Administración y Finanzas



**UNIVERSIDAD TECNOLÓGICA DE SAN JUAN DEL RÍO
QUERÉTARO**
Estado del Ejercicio del Presupuesto por Capítulo del Gasto Al 31/mar./2021
F. Financiamiento: 1501 (Federal)

Objeto del Gasto

	Aprobado	Ampliaciones/ (Reducciones)	Presupuesto Vigente	Comprometido	Presupuesto Disponible para Comprometer	Devengado	Comprometido No Devengado	Presupuesto Sin Devengar	Ejercido	Pagado	Cuentas por Pagar Deuda
1000 SERVICIOS PERSONALES	\$39,080,582.96	\$0.00	\$39,080,582.96	\$5,732,878.95	\$33,347,704.01	\$5,732,878.95	\$4.39	\$33,347,704.01	\$5,732,878.95	\$5,732,878.95	\$0.00
1100 REINTEGRACIONES AL PERSONAL DE CARÁCTER PERMANENTE	\$20,462,338.00	\$0.00	\$20,462,338.00	\$4,463,066.67	\$15,999,271.33	\$4,463,066.67	\$4.39	\$15,999,271.33	\$4,463,066.67	\$4,463,066.67	\$0.00
1130 Sueldos base al personal permanente	\$20,462,338.00	\$0.00	\$20,462,338.00	\$4,463,066.67	\$15,999,271.33	\$4,463,066.67	\$4.39	\$15,999,271.33	\$4,463,066.67	\$4,463,066.67	\$0.00
1131 Sueldos base al personal permanente	\$20,462,338.00	\$0.00	\$20,462,338.00	\$4,463,066.67	\$15,999,271.33	\$4,463,066.67	\$4.39	\$15,999,271.33	\$4,463,066.67	\$4,463,066.67	\$0.00
1200 REINTEGRACIONES AL PERSONAL DE CARÁCTER TRANSITORIO	\$32,683.00	\$0.00	\$32,683.00	\$0.00	\$32,683.00	\$0.00	\$0.00	\$32,683.00	\$0.00	\$0.00	\$0.00
1220 Sueldos base al personal eventual	\$32,683.00	\$0.00	\$32,683.00	\$0.00	\$32,683.00	\$0.00	\$0.00	\$32,683.00	\$0.00	\$0.00	\$0.00
1221 Sueldos base al personal eventual	\$32,683.00	\$0.00	\$32,683.00	\$0.00	\$32,683.00	\$0.00	\$0.00	\$32,683.00	\$0.00	\$0.00	\$0.00
1300 REINTEGRACIONES ADICIONALES Y ESPECIALES	\$3,888,151.99	\$0.00	\$3,888,151.99	\$286,047.24	\$3,599,884.75	\$286,047.24	\$0.00	\$3,599,884.75	\$286,047.24	\$286,047.24	\$0.00
1310 Primes por años de servicios efectivos prestados	\$1,334,219.26	\$0.00	\$1,334,219.26	\$286,047.24	\$1,038,172.02	\$286,047.24	\$0.00	\$1,038,172.02	\$286,047.24	\$286,047.24	\$0.00
1311 Primes por años de servicios efectivos prestados	\$1,334,219.26	\$0.00	\$1,334,219.26	\$286,047.24	\$1,038,172.02	\$286,047.24	\$0.00	\$1,038,172.02	\$286,047.24	\$286,047.24	\$0.00
1320 Primes de vacaciones, dominical y gratificación de fin de año	\$2,553,912.73	\$0.00	\$2,553,912.73	\$0.00	\$2,553,912.73	\$0.00	\$0.00	\$2,553,912.73	\$0.00	\$0.00	\$0.00
1321 Primes de vacaciones, dominical y gratificación de fin de año	\$2,553,912.73	\$0.00	\$2,553,912.73	\$0.00	\$2,553,912.73	\$0.00	\$0.00	\$2,553,912.73	\$0.00	\$0.00	\$0.00
1400 SEGURIDAD SOCIAL	\$7,385,387.99	\$0.00	\$7,385,387.99	\$0.00	\$7,385,387.99	\$0.00	\$0.00	\$7,385,387.99	\$0.00	\$0.00	\$0.00
1410 Aportaciones de seguridad social	\$6,523,067.09	\$0.00	\$6,523,067.09	\$0.00	\$6,523,067.09	\$0.00	\$0.00	\$6,523,067.09	\$0.00	\$0.00	\$0.00
1411 Aportaciones de seguridad social	\$6,523,067.09	\$0.00	\$6,523,067.09	\$0.00	\$6,523,067.09	\$0.00	\$0.00	\$6,523,067.09	\$0.00	\$0.00	\$0.00
1430 Aportaciones al sistema para el retiro	\$862,300.90	\$0.00	\$862,300.90	\$0.00	\$862,300.90	\$0.00	\$0.00	\$862,300.90	\$0.00	\$0.00	\$0.00
1431 Aportaciones al sistema para el retiro	\$862,300.90	\$0.00	\$862,300.90	\$0.00	\$862,300.90	\$0.00	\$0.00	\$862,300.90	\$0.00	\$0.00	\$0.00
1500 OTRAS PRESTACIONES SOCIALES Y ECONÓMICAS	\$6,248,430.98	\$0.00	\$6,248,430.98	\$716,284.06	\$5,532,146.92	\$716,284.06	\$0.00	\$5,532,146.92	\$716,284.06	\$716,284.06	\$0.00
1540 Prestaciones contractuales	\$6,248,430.98	\$0.00	\$6,248,430.98	\$716,284.06	\$5,532,146.92	\$716,284.06	\$0.00	\$5,532,146.92	\$716,284.06	\$716,284.06	\$0.00
1541 Prestaciones contractuales	\$6,248,430.98	\$0.00	\$6,248,430.98	\$716,284.06	\$5,532,146.92	\$716,284.06	\$0.00	\$5,532,146.92	\$716,284.06	\$716,284.06	\$0.00
1700 PAGO DE ESTÍMULOS A SERVIDORES PÚBLICOS	\$1,063,711.00	\$0.00	\$1,063,711.00	\$257,478.98	\$806,232.02	\$257,478.98	\$0.00	\$806,232.02	\$257,478.98	\$257,478.98	\$0.00
1710 Estímulos	\$1,063,711.00	\$0.00	\$1,063,711.00	\$257,478.98	\$806,232.02	\$257,478.98	\$0.00	\$806,232.02	\$257,478.98	\$257,478.98	\$0.00
1711 Estímulos	\$1,063,711.00	\$0.00	\$1,063,711.00	\$257,478.98	\$806,232.02	\$257,478.98	\$0.00	\$806,232.02	\$257,478.98	\$257,478.98	\$0.00
3000 SERVICIOS GENERALES	\$953,975.00	\$0.00	\$953,975.00	\$113,987.00	\$839,988.00	\$113,987.00	\$0.00	\$839,988.00	\$113,987.00	\$113,987.00	\$0.00
3900 OTROS SERVICIOS GENERALES	\$953,975.00	\$0.00	\$953,975.00	\$113,987.00	\$839,988.00	\$113,987.00	\$0.00	\$839,988.00	\$113,987.00	\$113,987.00	\$0.00
3980 Impuesto sobre nóminas y otros que se derivan de una relación laboral	\$953,975.00	\$0.00	\$953,975.00	\$113,987.00	\$839,988.00	\$113,987.00	\$0.00	\$839,988.00	\$113,987.00	\$113,987.00	\$0.00
3981 Impuesto sobre nóminas y otros que se derivan de una relación laboral	\$953,975.00	\$0.00	\$953,975.00	\$113,987.00	\$839,988.00	\$113,987.00	\$0.00	\$839,988.00	\$113,987.00	\$113,987.00	\$0.00
4000 TRANSFERENCIAS, ASIGNACIONES, SUBSIDIOS Y OTRAS AYUDAS	\$1,525,473.84	\$0.00	\$1,525,473.84	\$216,056.00	\$1,309,417.84	\$216,056.00	\$0.00	\$1,309,417.84	\$216,056.00	\$216,056.00	\$0.00
4400 AYUDAS SOCIALES	\$887,763.04	\$0.00	\$887,763.04	\$0.00	\$887,763.04	\$0.00	\$0.00	\$887,763.04	\$0.00	\$0.00	\$0.00
4420 Becas y otras ayudas para programas de capacitación	\$887,763.04	\$0.00	\$887,763.04	\$0.00	\$887,763.04	\$0.00	\$0.00	\$887,763.04	\$0.00	\$0.00	\$0.00
4423 BECAS TRABAJADORES E HIJOS	\$887,763.04	\$0.00	\$887,763.04	\$0.00	\$887,763.04	\$0.00	\$0.00	\$887,763.04	\$0.00	\$0.00	\$0.00
4500 PENSIONES Y JUBILACIONES	\$637,710.00	\$0.00	\$637,710.00	\$216,056.00	\$421,654.00	\$216,056.00	\$0.00	\$421,654.00	\$216,056.00	\$216,056.00	\$0.00
4510 Pensiones	\$637,710.00	\$0.00	\$637,710.00	\$216,056.00	\$421,654.00	\$216,056.00	\$0.00	\$421,654.00	\$216,056.00	\$216,056.00	\$0.00
4511 Pensiones	\$637,710.00	\$0.00	\$637,710.00	\$216,056.00	\$421,654.00	\$216,056.00	\$0.00	\$421,654.00	\$216,056.00	\$216,056.00	\$0.00
Total	\$11,560,011.00	\$0.00	\$11,560,011.00	\$4,062,915.93	\$7,497,095.07	\$4,062,915.93	\$4.39	\$7,497,095.07	\$4,062,915.93	\$4,062,915.93	\$113,987.00

M.A.P. Bibiana Rodríguez Montes
Rectora

DR. Gonzalo Ferreira Martínez
Director de Administración y Finanzas

UNIVERSIDAD TECNOLÓGICA DE SAN JUAN DEL RÍO
QUERETARO
 Estado del Ejercicio del Presupuesto por Capítulo del Gasto Al 31/mar./2021
 F. Financiamiento: 1801 (Estatal)

Objeto del Gasto

	Aprobado	Ampliaciones / (Reducciones)	Presupuesto Vigente	Comprometido	Presupuesto Disponible para Comprometer	Devengado	Comprometido No Devengado	Presupuesto Sin Devengar	Ejercido	Pagado	Cuentas por Pagar Deuda
1000 SERVICIOS PERSONALES	\$88,384,183.00	\$0.00	\$86,964,183.00	\$82,327,183.00	\$4,626,994.60	\$14,272,783.24	\$88,044,366.85	\$72,681,389.76	\$14,272,783.24	\$14,272,783.24	\$0.00
1100 REMUNERACIONES AL PERSONAL DE CARÁCTER PERMANENTE	\$42,875,964.00	\$0.00	\$42,875,964.00	\$42,860,718.89	\$15,230.60	\$8,150,338.54	\$33,710,378.35	\$32,226,144.48	\$8,150,338.54	\$8,150,338.54	\$0.00
1130 Sueldos base al personal permanente	\$42,875,964.00	\$0.00	\$42,875,964.00	\$42,860,718.89	\$15,230.60	\$8,150,338.54	\$33,710,378.35	\$32,226,144.48	\$8,150,338.54	\$8,150,338.54	\$0.00
1131 Sueldos base al personal permanente	\$42,875,964.00	\$0.00	\$42,875,964.00	\$42,860,718.89	\$15,230.60	\$8,150,338.54	\$33,710,378.35	\$32,226,144.48	\$8,150,338.54	\$8,150,338.54	\$0.00
1200 REMUNERACIONES AL PERSONAL DE CARÁCTER TRANSITORIO	\$87,662.00	\$0.00	\$87,662.00	\$87,662.00	\$0.00	\$0.00	\$87,662.00	\$87,662.00	\$0.00	\$0.00	\$0.00
1220 Sueldos base al personal eventual	\$87,662.00	\$0.00	\$87,662.00	\$87,662.00	\$0.00	\$0.00	\$87,662.00	\$87,662.00	\$0.00	\$0.00	\$0.00
1221 Sueldos base al personal eventual	\$87,662.00	\$0.00	\$87,662.00	\$87,662.00	\$0.00	\$0.00	\$87,662.00	\$87,662.00	\$0.00	\$0.00	\$0.00
1300 REMUNERACIONES ADICIONALES Y ESPECIALES	\$17,569,999.00	\$0.00	\$17,569,999.00	\$17,569,999.97	\$0.03	\$486,543.23	\$17,113,426.77	\$486,543.23	\$486,543.23	\$486,543.23	\$0.00
1310 Primos por años de servicios efectivos prestados	\$3,440,019.00	\$0.00	\$3,440,019.00	\$3,440,019.77	\$0.03	\$461,591.47	\$2,988,428.30	\$461,591.47	\$461,591.47	\$461,591.47	\$0.00
1311 Primos por años de servicios efectivos prestados	\$3,440,019.00	\$0.00	\$3,440,019.00	\$3,440,019.77	\$0.03	\$461,591.47	\$2,988,428.30	\$461,591.47	\$461,591.47	\$461,591.47	\$0.00
1320 Primas de vacaciones, dominical y gratificación de fin de año	\$14,123,973.57	\$0.00	\$14,123,973.57	\$14,123,973.57	\$0.00	\$4,851.78	\$14,119,021.81	\$4,851.78	\$4,851.78	\$4,851.78	\$0.00
1321 Primas de vacaciones, dominical y gratificación de fin de año	\$14,123,973.57	\$0.00	\$14,123,973.57	\$14,123,973.57	\$0.00	\$4,851.78	\$14,119,021.81	\$4,851.78	\$4,851.78	\$4,851.78	\$0.00
1340 Compensaciones	\$5,975.63	\$0.00	\$5,975.63	\$5,975.63	\$0.00	\$0.00	\$5,975.63	\$5,975.63	\$0.00	\$0.00	\$0.00
1341 Compensaciones	\$5,975.63	\$0.00	\$5,975.63	\$5,975.63	\$0.00	\$0.00	\$5,975.63	\$5,975.63	\$0.00	\$0.00	\$0.00
1400 SEGURIDAD SOCIAL	\$8,128,910.00	\$4,482.81	\$6,133,392.81	\$6,133,392.81	\$0.00	\$2,297,686.22	\$3,835,776.39	\$2,297,686.22	\$2,297,686.22	\$2,297,686.22	\$0.00
1410 Aportaciones de seguridad social	\$4,093,638.38	\$3,471.00	\$4,087,096.36	\$4,087,096.36	\$0.00	\$1,967,676.83	\$2,119,427.43	\$1,967,676.83	\$1,967,676.83	\$1,967,676.83	\$0.00
1411 Aportaciones de seguridad social	\$4,093,638.38	\$3,471.00	\$4,087,096.36	\$4,087,096.36	\$0.00	\$1,967,676.83	\$2,119,427.43	\$1,967,676.83	\$1,967,676.83	\$1,967,676.83	\$0.00
1430 Aportaciones al sistema para el retiro	\$905,356.59	\$981.61	\$906,338.20	\$906,338.20	\$0.00	\$329,707.29	\$576,630.91	\$329,707.29	\$329,707.29	\$329,707.29	\$0.00
1431 Aportaciones al sistema para el retiro	\$905,356.59	\$981.61	\$906,338.20	\$906,338.20	\$0.00	\$329,707.29	\$576,630.91	\$329,707.29	\$329,707.29	\$329,707.29	\$0.00
1440 Aportaciones para seguros	\$1,140,010.05	\$0.00	\$1,140,010.05	\$1,140,010.05	\$0.00	\$0.00	\$1,140,010.05	\$1,140,010.05	\$0.00	\$0.00	\$0.00
1441 Aportaciones para seguros	\$1,140,010.05	\$0.00	\$1,140,010.05	\$1,140,010.05	\$0.00	\$0.00	\$1,140,010.05	\$1,140,010.05	\$0.00	\$0.00	\$0.00
1500 OTRAS PRESTACIONES SOCIALES Y ECONÓMICAS	\$11,988,239.00	\$0.00	\$11,988,239.00	\$11,988,239.00	\$3,754.58	\$1,669,974.71	\$10,314,498.73	\$10,314,498.73	\$1,669,974.71	\$1,669,974.71	\$0.00
1520 Indemnizaciones	\$2,052,391.66	\$3,754.58	\$2,056,146.22	\$2,056,391.66	\$0.00	\$0.00	\$2,056,146.22	\$2,056,146.22	\$0.00	\$0.00	\$0.00
1521 Indemnizaciones	\$2,052,391.66	\$3,754.58	\$2,056,146.22	\$2,056,391.66	\$0.00	\$0.00	\$2,056,146.22	\$2,056,146.22	\$0.00	\$0.00	\$0.00
1540 Prestaciones contractuales	\$9,935,837.34	\$-3,754.58	\$9,932,082.78	\$9,932,082.78	\$0.00	\$1,669,974.71	\$8,262,108.07	\$1,669,974.71	\$1,669,974.71	\$1,669,974.71	\$0.00
1541 Prestaciones contractuales	\$9,935,837.34	\$-3,754.58	\$9,932,082.78	\$9,932,082.78	\$0.00	\$1,669,974.71	\$8,262,108.07	\$1,669,974.71	\$1,669,974.71	\$1,669,974.71	\$0.00
1600 PREVISIONES	\$4,617,773.00	\$-9,772.79	\$4,608,000.21	\$4,608,000.21	\$0.00	\$0.00	\$4,608,000.21	\$4,608,000.21	\$0.00	\$0.00	\$0.00
1610 Provisiones de carácter laboral, económica y de seguridad social	\$4,617,773.00	\$-9,772.79	\$4,608,000.21	\$4,608,000.21	\$0.00	\$0.00	\$4,608,000.21	\$4,608,000.21	\$0.00	\$0.00	\$0.00
1611 Provisiones de carácter laboral, económica y de seguridad social	\$4,617,773.00	\$-9,772.79	\$4,608,000.21	\$4,608,000.21	\$0.00	\$0.00	\$4,608,000.21	\$4,608,000.21	\$0.00	\$0.00	\$0.00
1700 PAGO DE ESTÍMULOS A SERVIDORES PÚBLICOS	\$3,715,896.00	\$5,320.18	\$3,721,016.18	\$3,721,016.18	\$0.00	\$988,349.54	\$3,022,666.64	\$3,022,666.64	\$988,349.54	\$988,349.54	\$0.00
1710 Estímulos	\$3,715,896.00	\$5,320.18	\$3,721,016.18	\$3,721,016.18	\$0.00	\$988,349.54	\$3,022,666.64	\$3,022,666.64	\$988,349.54	\$988,349.54	\$0.00
1711 Estímulos	\$3,715,896.00	\$5,320.18	\$3,721,016.18	\$3,721,016.18	\$0.00	\$988,349.54	\$3,022,666.64	\$3,022,666.64	\$988,349.54	\$988,349.54	\$0.00
2000 MATERIALES Y SUMINISTROS	\$150,000.00	\$-15,761.00	\$134,239.00	\$23,527.87	\$110,721.13	\$20,927.87	\$0.00	\$110,721.13	\$23,527.87	\$23,527.87	\$0.00
2100 MATERIALES DE ADMINISTRACIÓN, EMISIÓN DE DOCUMENTOS Y ARTICULOS OFICIALES	\$0.00	\$487.20	\$487.20	\$0.00	\$487.20	\$0.00	\$0.00	\$487.20	\$0.00	\$0.00	\$0.00
2110 Materias, útiles y equipos menores de oficina	\$0.00	\$487.20	\$487.20	\$0.00	\$487.20	\$0.00	\$0.00	\$487.20	\$0.00	\$0.00	\$0.00

UNIVERSIDAD TECNOLÓGICA DE SAN JUAN DEL RÍO
QUERETARO
Estado del Ejercicio del Presupuesto por Capítulo del Gasto Al 31/mar./2021
F. Financiamiento: 1001 (Estatal)

Objeto del Gasto	Aprobado	Ampliaciones / (Reducciones)	Presupuesto Vigente	Comprometido	Presupuesto Disponible para Comprometer	Devengado	Comprometido No Devengado	Ejercido	Pagado	Cuentas por Pagar Deuda
2111 Materiales, útiles y equipos menores de oficina	\$0.00	\$487.20	\$487.20	\$0.00	\$487.20	\$0.00	\$0.00	\$0.00	\$0.00	\$0.00
MATERIALES Y ARTICULOS DE CONSTRUCCIÓN Y DE REPARACIÓN	\$0.00	\$1,687.67	\$1,687.67	\$0.00	\$1,687.67	\$0.00	\$0.00	\$0.00	\$0.00	\$0.00
2490 Cal, yeso y productos de yeso	\$0.00	\$1,096.37	\$1,096.37	\$0.00	\$1,096.37	\$0.00	\$0.00	\$0.00	\$0.00	\$0.00
2491 Cal, yeso y productos de yeso	\$0.00	\$1,096.37	\$1,096.37	\$0.00	\$1,096.37	\$0.00	\$0.00	\$0.00	\$0.00	\$0.00
2490 Otros materiales y artículos de construcción y reparación	\$0.00	\$591.30	\$591.30	\$0.00	\$591.30	\$0.00	\$0.00	\$0.00	\$0.00	\$0.00
2491 Otros materiales y artículos de construcción y reparación	\$0.00	\$591.30	\$591.30	\$0.00	\$591.30	\$0.00	\$0.00	\$0.00	\$0.00	\$0.00
COMBUSTIBLES, LUBRICANTES Y ADITIVOS	\$159,000.00	-17,928.87	\$130,071.13	\$2,527.87	\$106,546.26	\$23,527.87	\$0.00	\$23,527.87	\$23,527.87	\$0.00
2610 Combustibles, lubricantes y aditivos	\$159,000.00	-17,928.87	\$130,071.13	\$2,527.87	\$106,546.26	\$23,527.87	\$0.00	\$23,527.87	\$23,527.87	\$0.00
2611 Combustibles, lubricantes y aditivos	\$159,000.00	-17,928.87	\$130,071.13	\$2,527.87	\$106,546.26	\$23,527.87	\$0.00	\$23,527.87	\$23,527.87	\$0.00
SERVICIOS GENERALES	\$7,074,078.00	\$3,000,590.21	\$10,074,668.21	\$5,077,062.88	\$4,707,605.33	\$4,198,770.72	\$1,678,718.16	\$4,198,770.72	\$4,198,770.72	\$0.00
SERVICIOS BÁSICOS	\$1,118,138.00	\$0.00	\$1,118,138.00	\$1,044,000.00	\$74,138.00	\$20,000.00	\$785,000.00	\$20,000.00	\$20,000.00	\$0.00
3170 Servicios de acceso de Internet, redes y procesamiento de información	\$1,118,138.00	\$0.00	\$1,118,138.00	\$1,044,000.00	\$74,138.00	\$20,000.00	\$785,000.00	\$20,000.00	\$20,000.00	\$0.00
3171 Servicios de acceso de Internet, redes y procesamiento de información	\$1,118,138.00	\$0.00	\$1,118,138.00	\$1,044,000.00	\$74,138.00	\$20,000.00	\$785,000.00	\$20,000.00	\$20,000.00	\$0.00
SERVICIOS DE ARRENDAMIENTO	\$0.00	\$11,600.00	\$11,600.00	\$0.00	\$11,600.00	\$0.00	\$0.00	\$0.00	\$0.00	\$0.00
3270 Arrendamiento de activos intangibles	\$0.00	\$11,600.00	\$11,600.00	\$0.00	\$11,600.00	\$0.00	\$0.00	\$0.00	\$0.00	\$0.00
3271 Arrendamiento de activos intangibles	\$0.00	\$11,600.00	\$11,600.00	\$0.00	\$11,600.00	\$0.00	\$0.00	\$0.00	\$0.00	\$0.00
SERVICIOS PROFESIONALES, CIENTÍFICOS, TÉCNICOS Y OTROS SERVICIOS	\$2,217,484.00	\$2,250,452.17	\$4,767,936.17	\$2,674,281.20	\$2,093,674.97	\$2,562,278.20	\$121,085.08	\$2,562,278.20	\$2,562,278.20	\$0.00
3310 Servicios legales, de contabilidad, auditoría y relacionados	\$88,206.46	\$33,435.94	\$121,642.40	\$82,800.00	\$38,842.40	\$82,800.00	\$0.00	\$82,800.00	\$82,800.00	\$0.00
3311 Servicios legales, de contabilidad, auditoría y relacionados	\$88,206.46	\$33,435.94	\$121,642.40	\$82,800.00	\$38,842.40	\$82,800.00	\$0.00	\$82,800.00	\$82,800.00	\$0.00
3330 Servicios de consultoría administrativa, procesos, licencias y en tecnologías de la información	\$133,198.04	\$2,061,719.61	\$2,094,917.65	\$2,060,151.79	\$84,765.86	\$2,060,151.79	\$0.00	\$2,060,151.79	\$2,060,151.79	\$0.00
3331 Servicios de consultoría administrativa, procesos, licencias y en tecnologías de la información	\$133,198.04	\$2,061,719.61	\$2,094,917.65	\$2,060,151.79	\$84,765.86	\$2,060,151.79	\$0.00	\$2,060,151.79	\$2,060,151.79	\$0.00
3332 Servicios de consultoría en Tecnologías de la Información	\$0.00	\$1,728.40	\$1,728.40	\$0.00	\$1,728.40	\$0.00	\$0.00	\$1,728.40	\$1,728.40	\$0.00
3340 Servicios de capacitación	\$65,932.88	\$19,250.00	\$85,182.88	\$50,997.17	\$34,185.71	\$30,997.17	\$0.00	\$30,997.17	\$30,997.17	\$0.00
3341 Servicios de capacitación	\$65,932.88	\$19,250.00	\$85,182.88	\$50,997.17	\$34,185.71	\$30,997.17	\$0.00	\$30,997.17	\$30,997.17	\$0.00
3360 Servicios de vigilancia	\$1,930,148.62	-4,653,853.39	\$1,486,182.24	\$460,312.24	\$975,860.00	\$368,327.24	\$121,085.00	\$368,327.24	\$368,327.24	\$0.00
3361 Servicios de vigilancia	\$1,930,148.62	-4,653,853.39	\$1,486,182.24	\$460,312.24	\$975,860.00	\$368,327.24	\$121,085.00	\$368,327.24	\$368,327.24	\$0.00
SERVICIOS FINANCIEROS, BANCARIOS Y COMERCIALES	\$280,951.00	-532,166.24	\$248,784.66	\$0.00	\$248,784.66	\$0.00	\$0.00	\$0.00	\$0.00	\$0.00
3410 Servicios financieros y bancarios	\$280,951.00	-532,166.24	\$248,784.66	\$0.00	\$248,784.66	\$0.00	\$0.00	\$0.00	\$0.00	\$0.00
3411 Servicios financieros y bancarios	\$280,951.00	-532,166.24	\$248,784.66	\$0.00	\$248,784.66	\$0.00	\$0.00	\$0.00	\$0.00	\$0.00
SERVICIOS DE INSTALACIÓN, REPARACIÓN, MANTENIMIENTO Y CONSERVACIÓN	\$3,395,995.90	\$470,764.38	\$3,866,760.28	\$1,920,208.68	\$1,946,551.60	\$1,446,552.68	\$775,726.16	\$1,446,552.68	\$1,446,552.68	\$0.00
3510 Conservación y mantenimiento menor de inmuebles	\$1,643,513.41	\$0.00	\$1,643,513.41	\$847,000.98	\$796,512.45	\$507,242.92	\$319,759.04	\$507,242.92	\$507,242.92	\$0.00
3511 Conservación y mantenimiento menor de inmuebles	\$1,643,513.41	\$0.00	\$1,643,513.41	\$847,000.98	\$796,512.45	\$507,242.92	\$319,759.04	\$507,242.92	\$507,242.92	\$0.00
3550 Reparación y mantenimiento de equipo de transporte	\$0.00	\$15,751.00	\$15,751.00	\$0.00	\$15,751.00	\$0.00	\$0.00	\$0.00	\$0.00	\$0.00
3551 Reparación y mantenimiento de equipo de transporte	\$0.00	\$15,751.00	\$15,751.00	\$0.00	\$15,751.00	\$0.00	\$0.00	\$0.00	\$0.00	\$0.00
3560 Servicios de limpieza y retiro de desechos	\$1,752,881.59	\$463,883.28	\$2,216,764.87	\$1,057,528.72	\$1,159,236.15	\$616,309.60	\$438,218.12	\$616,309.60	\$616,309.60	\$0.00



**UNIVERSIDAD TECNOLÓGICA DE SAN JUAN DEL RÍO
QUERETARO**
Estado del Ejercicio del Presupuesto por Capítulo del Gasto Al 31/mar./2021
F. Financiamiento: 1601 (Estatal)

Objeto del Gasto

Código	Objeto del Gasto	Aprobado	Ampliaciones/ (Reducciones)	Presupuesto Vigente	Comprometido	Presupuesto Disponibile para Comprometer	Devengado	Comprometido No Devengado	Presupuesto Sin Devengar	Ejercido	Pagado	Cuentas por Pagar Deuda
3581	Servicios de limpieza y manejo de desechos	\$1,752,381.59	\$483,893.38	\$2,216,334.97	\$1,057,528.72	\$1,158,806.25	\$619,309.90	\$438,219.12	\$1,597,025.37	\$619,309.90	\$619,309.90	\$0.00
3900	OTROS SERVICIOS GENERALES	\$662,609.00	\$0.00	\$662,609.00	\$238,951.00	\$323,658.00	\$238,951.00	\$0.00	\$323,658.00	\$238,951.00	\$238,951.00	\$0.00
3920	Impuestos y derechos	\$203,760.08	\$0.00	\$203,760.08	\$0.00	\$203,760.08	\$0.00	\$0.00	\$203,760.08	\$0.00	\$0.00	\$0.00
3921	Impuestos y derechos	\$203,760.08	\$0.00	\$203,760.08	\$0.00	\$203,760.08	\$0.00	\$0.00	\$203,760.08	\$0.00	\$0.00	\$0.00
3960	Impuesto sobre nóminas y otros que se derivan de una relación laboral	\$358,748.92	\$0.00	\$358,748.92	\$238,951.00	\$119,797.92	\$238,951.00	\$0.00	\$119,797.92	\$238,951.00	\$238,951.00	\$0.00
3981	Impuesto sobre nóminas y otros que se derivan de una relación laboral	\$358,748.92	\$0.00	\$358,748.92	\$238,951.00	\$119,797.92	\$238,951.00	\$0.00	\$119,797.92	\$238,951.00	\$238,951.00	\$0.00
4000	TRANSFERENCIAS, ASIGNACIONES, SUBSIDIOS Y OTRAS AYUDAS	\$4,676,892.00	\$0.00	\$4,676,892.00	\$4,037,488.00	\$639,404.00	\$766,378.00	\$3,277,120.00	\$3,916,514.00	\$766,378.00	\$766,378.00	\$0.00
4400	AYUDAS SOCIALES	\$737,763.00	\$0.00	\$737,763.00	\$334,844.00	\$402,919.00	\$334,844.00	\$0.00	\$402,919.00	\$334,844.00	\$334,844.00	\$0.00
4420	Becas y otras ayudas para programas de capacitación	\$737,763.00	\$0.00	\$737,763.00	\$334,844.00	\$402,919.00	\$334,844.00	\$0.00	\$402,919.00	\$334,844.00	\$334,844.00	\$0.00
4423	BECAS TRABAJADORES E HIJOS	\$737,763.00	\$0.00	\$737,763.00	\$334,844.00	\$402,919.00	\$334,844.00	\$0.00	\$402,919.00	\$334,844.00	\$334,844.00	\$0.00
4800	PENSIONES Y JUBILACIONES	\$3,939,129.00	\$0.00	\$3,939,129.00	\$3,702,654.00	\$236,475.00	\$426,534.00	\$3,277,120.00	\$3,513,595.00	\$426,534.00	\$426,534.00	\$0.00
4510	Pensiones	\$3,939,129.00	\$0.00	\$3,939,129.00	\$3,702,654.00	\$236,475.00	\$426,534.00	\$3,277,120.00	\$3,513,595.00	\$426,534.00	\$426,534.00	\$0.00
4511	Pensiones	\$3,939,129.00	\$0.00	\$3,939,129.00	\$3,702,654.00	\$236,475.00	\$426,534.00	\$3,277,120.00	\$3,513,595.00	\$426,534.00	\$426,534.00	\$0.00
5000	BIENES MUEBLES, INMUEBLES E INTANGIBLES	\$0.00	\$4,000,000.00	\$4,000,000.00	\$0.00	\$4,000,000.00	\$0.00	\$0.00	\$4,000,000.00	\$0.00	\$0.00	\$0.00
5100	MOBILIARIO Y EQUIPO DE ADMINISTRACIÓN	\$0.00	\$4,000,000.00	\$4,000,000.00	\$0.00	\$4,000,000.00	\$0.00	\$0.00	\$4,000,000.00	\$0.00	\$0.00	\$0.00
5110	Muebles de oficina y estantería	\$0.00	\$4,000,000.00	\$4,000,000.00	\$0.00	\$4,000,000.00	\$0.00	\$0.00	\$4,000,000.00	\$0.00	\$0.00	\$0.00
5111	Muebles de oficina y estantería	\$0.00	\$4,000,000.00	\$4,000,000.00	\$0.00	\$4,000,000.00	\$0.00	\$0.00	\$4,000,000.00	\$0.00	\$0.00	\$0.00
	Total	\$99,346,483.00	\$6,663,839.21	\$106,359,892.21	\$62,276,711.64	\$14,684,165.06	\$19,256,478.93	\$73,620,233.61	\$97,104,413.38	\$19,256,478.93	\$19,256,478.93	\$0.00

M.A.P. Bibiana Rodríguez Montes,
Rectora

DR. Gonzalo Fierreira Martínez
Director de Administración y Finanzas

UNIVERSIDAD TECNOLÓGICA DE SAN JUAN DEL RÍO
QUERETARO
 Estado del Ejercicio del Presupuesto por Capítulo del Gasto Al 31/mar./2021
 Proyecto/Proceso: 10 (PRODEP)

Objeto del Gasto	Aprobado	Ampliaciones / (Reducciones)	Presupuesto Vigente	Comprometido	Presupuesto Disponible para Comprometer	Devengado	Comprometido No Devengado	Presupuesto Sin Devengar	Ejercido	Pagado	Cuentas por Pagar Deuda
3000 SERVICIOS GENERALES	\$3,933.00	\$1,022.91	\$4,955.91	\$0.00	\$4,955.91	\$0.00	\$0.00	\$4,955.91	\$0.00	\$0.00	\$0.00
3400 SERVICIOS FINANCIEROS, BANCARIOS Y COMERCIALES	\$3,933.00	\$1,022.91	\$4,955.91	\$0.00	\$4,955.91	\$0.00	\$0.00	\$4,955.91	\$0.00	\$0.00	\$0.00
3410 Servicios financieros y bancarios	\$1,894.00	\$1,022.91	\$2,916.91	\$0.00	\$2,916.91	\$0.00	\$0.00	\$2,916.91	\$0.00	\$0.00	\$0.00
3411 Servicios financieros y bancarios	\$1,894.00	\$1,022.91	\$2,916.91	\$0.00	\$2,916.91	\$0.00	\$0.00	\$2,916.91	\$0.00	\$0.00	\$0.00
3490 Servicios financieros, bancarios y comerciales integrales	\$2,039.00	\$0.00	\$2,039.00	\$0.00	\$2,039.00	\$0.00	\$0.00	\$2,039.00	\$0.00	\$0.00	\$0.00
3491 Servicios financieros, bancarios y comerciales integrales	\$2,039.00	\$0.00	\$2,039.00	\$0.00	\$2,039.00	\$0.00	\$0.00	\$2,039.00	\$0.00	\$0.00	\$0.00
4000 TRANSFERENCIAS, ASIGNACIONES, SUBSIDIOS Y OTRAS AYUDAS	\$104,343.00	\$0.00	\$104,343.00	\$0.00	\$104,343.00	\$0.00	\$0.00	\$104,343.00	\$0.00	\$0.00	\$0.00
4400 AYUDAS SOCIALES	\$104,343.00	\$0.00	\$104,343.00	\$0.00	\$104,343.00	\$0.00	\$0.00	\$104,343.00	\$0.00	\$0.00	\$0.00
4420 Becas y otras ayudas para programas de capacitación	\$104,343.00	\$0.00	\$104,343.00	\$0.00	\$104,343.00	\$0.00	\$0.00	\$104,343.00	\$0.00	\$0.00	\$0.00
4421 Becas y otras ayudas para programas de capacitación	\$104,343.00	\$0.00	\$104,343.00	\$0.00	\$104,343.00	\$0.00	\$0.00	\$104,343.00	\$0.00	\$0.00	\$0.00
5000 BIENES MUEBLES, INMUEBLES E INTANGIBLES	\$617,696.00	\$0.00	\$617,696.00	\$0.00	\$617,696.00	\$0.00	\$0.00	\$617,696.00	\$0.00	\$0.00	\$0.00
5100 MOBILIARIO Y EQUIPO DE ADMINISTRACIÓN	\$438,838.00	\$0.00	\$438,838.00	\$0.00	\$438,838.00	\$0.00	\$0.00	\$438,838.00	\$0.00	\$0.00	\$0.00
5110 Muebles de oficina y estantería	\$438,838.00	\$0.00	\$438,838.00	\$0.00	\$438,838.00	\$0.00	\$0.00	\$438,838.00	\$0.00	\$0.00	\$0.00
5111 Muebles de oficina y estantería	\$438,838.00	\$0.00	\$438,838.00	\$0.00	\$438,838.00	\$0.00	\$0.00	\$438,838.00	\$0.00	\$0.00	\$0.00
5600 MAQUINARIA, OTROS EQUIPOS Y HERRAMIENTAS	\$178,858.00	\$0.00	\$178,858.00	\$0.00	\$178,858.00	\$0.00	\$0.00	\$178,858.00	\$0.00	\$0.00	\$0.00
5620 Maquinaria y equipo industrial	\$178,858.00	\$0.00	\$178,858.00	\$0.00	\$178,858.00	\$0.00	\$0.00	\$178,858.00	\$0.00	\$0.00	\$0.00
5621 Maquinaria y equipo industrial	\$178,858.00	\$0.00	\$178,858.00	\$0.00	\$178,858.00	\$0.00	\$0.00	\$178,858.00	\$0.00	\$0.00	\$0.00
Total	\$725,972.00	\$1,022.91	\$726,994.91	\$0.00	\$726,994.91	\$0.00	\$0.00	\$726,994.91	\$0.00	\$0.00	\$0.00

M.A.P. Bibiana Rodríguez Montes
 Rectora

DR. Gonzalo Ferreira Martínez
 Director de Administración y Finanzas



**UNIVERSIDAD TECNOLÓGICA DE SAN JUAN DEL RÍO
QUERETARO**

Estado del Ejercicio del Presupuesto por Capítulo del Gasto Al 31/mar./2021
Proyecto/Proceso: 39 (Proyecto vinculación)

Objeto del Gasto	Aprobado	Ampliaciones/ (Reducciones)	Presupuesto Vigente	Comprometido	Presupuesto Disponible para Comprometer	Devengado	Comprometido No Devengado	Presupuesto Sin Devengar	Ejercido	Pagado	Cuentas por Pagar Deuda
5000 BIENES MUEBLES, INMUEBLES E INTANGIBLES	\$0.00	\$53,634.59	\$53,634.59	\$0.00	\$53,634.59	\$0.00	\$0.00	\$53,634.59	\$0.00	\$0.00	\$0.00
5600 MAQUINARIA, OTROS EQUIPOS Y HERRAMIENTAS	\$0.00	\$53,634.59	\$53,634.59	\$0.00	\$53,634.59	\$0.00	\$0.00	\$53,634.59	\$0.00	\$0.00	\$0.00
5620 Maquinaria y equipo Industrial	\$0.00	\$53,634.59	\$53,634.59	\$0.00	\$53,634.59	\$0.00	\$0.00	\$53,634.59	\$0.00	\$0.00	\$0.00
5621 Maquinaria y equipo Industrial	\$0.00	\$53,634.59	\$53,634.59	\$0.00	\$53,634.59	\$0.00	\$0.00	\$53,634.59	\$0.00	\$0.00	\$0.00
Total	\$0.00	\$53,634.59	\$53,634.59	\$0.00	\$53,634.59	\$0.00	\$0.00	\$53,634.59	\$0.00	\$0.00	\$0.00

M.A.P. Bilitiana Rodríguez Montes
Rectora

DR. Gonzalo Ferreira Martínez
Director de Administración y Finanzas

**UNIVERSIDAD TECNOLÓGICA DE SAN JUAN DEL RÍO
QUERETARO**
Estado del Ejercicio del Presupuesto por Capítulo del Gasto Al 31/mar./2021
Proyecto/Proceso: 44 (Nuevos talentos)

Objeto del Gasto	Aprobado	Ampliaciones / (Reducciones)	Presupuesto Vigente	Comprometido	Presupuesto Disponible para Comprometer	Devengado	Comprometido No Devengado	Presupuesto Sin Devengar	Ejercido	Pagado	Cuentas por Pagar Deuda
2000 MATERIALES Y SUMINISTROS	\$0.00	\$77,820.85	\$77,820.85	\$77,820.85	\$0.00	\$77,820.85	\$0.00	\$0.00	\$77,820.85	\$77,820.85	\$0.00
2500 PRODUCTOS QUÍMICOS, FARMACÉUTICOS Y DE LABORATORIO	\$0.00	\$70,443.25	\$70,443.25	\$70,443.25	\$0.00	\$70,443.25	\$0.00	\$0.00	\$70,443.25	\$70,443.25	\$0.00
2550 Materiales, accesorios y suministros de laboratorio	\$0.00	\$48,348.32	\$48,348.32	\$48,348.32	\$0.00	\$48,348.32	\$0.00	\$0.00	\$48,348.32	\$48,348.32	\$0.00
2551 Materiales, accesorios y suministros de laboratorio	\$0.00	\$48,348.32	\$48,348.32	\$48,348.32	\$0.00	\$48,348.32	\$0.00	\$0.00	\$48,348.32	\$48,348.32	\$0.00
2590 Otros productos químicos	\$0.00	\$22,094.93	\$22,094.93	\$22,094.93	\$0.00	\$22,094.93	\$0.00	\$0.00	\$22,094.93	\$22,094.93	\$0.00
2591 Otros productos químicos	\$0.00	\$22,094.93	\$22,094.93	\$22,094.93	\$0.00	\$22,094.93	\$0.00	\$0.00	\$22,094.93	\$22,094.93	\$0.00
2900 HERRAMIENTAS, REFACCIONES Y ACCESORIOS MENORES	\$0.00	\$7,377.60	\$7,377.60	\$7,377.60	\$0.00	\$7,377.60	\$0.00	\$0.00	\$7,377.60	\$7,377.60	\$0.00
2910 Herramientas menores	\$0.00	\$7,377.60	\$7,377.60	\$7,377.60	\$0.00	\$7,377.60	\$0.00	\$0.00	\$7,377.60	\$7,377.60	\$0.00
2911 Herramientas menores	\$0.00	\$7,377.60	\$7,377.60	\$7,377.60	\$0.00	\$7,377.60	\$0.00	\$0.00	\$7,377.60	\$7,377.60	\$0.00
Total	\$0.00	\$77,820.85	\$77,820.85	\$77,820.85	\$0.00	\$77,820.85	\$0.00	\$0.00	\$77,820.85	\$77,820.85	\$0.00

M.A.P. Bibiana Rodríguez Montás
Rectora

DR. Gonzalo Ferreira Martínez
Director de Administración y Finanzas



UNIVERSIDAD TECNOLÓGICA DE SAN JUAN DEL RÍO
QUERETARO
 Estado del Ejercicio del Presupuesto por Capítulo del Gasto Al 31/mar./2021
 Proyecto/Proceso: 47 (PEDETI)

O b j e t o d e l G a s t o

	Aprobado	Aplicaciones / (Reducciones)	Presupuesto Vigente	Comprometido	Presupuesto Disponible para Comprometer	Devengado	Comprometido No Devengado	Presupuesto Sin Devengar	Ejercido	Pagado	Cuentas por Pagar Deuda
3000 SERVICIOS GENERALES	\$0.00	\$9.90	\$9.90	\$0.00	\$9.90	\$0.00	\$0.00	\$9.90	\$0.00	\$0.00	\$0.00
3400 SERVICIOS FINANCIEROS, BANCARIOS Y COMERCIALES	\$0.00	\$9.90	\$9.90	\$0.00	\$9.90	\$0.00	\$0.00	\$9.90	\$0.00	\$0.00	\$0.00
3410 Servicios financieros y bancarios	\$0.00	\$9.90	\$9.90	\$0.00	\$9.90	\$0.00	\$0.00	\$9.90	\$0.00	\$0.00	\$0.00
3411 Servicios financieros y bancarios	\$0.00	\$9.90	\$9.90	\$0.00	\$9.90	\$0.00	\$0.00	\$9.90	\$0.00	\$0.00	\$0.00
5000 BIENES MUEBLES, INMUEBLES E INTANGIBLES	\$0.00	\$1,680,014.37	\$1,680,014.37	\$1,679,821.42	\$192.95	\$1,492,821.42	\$187,000.00	\$187,192.95	\$1,492,821.42	\$1,492,821.42	\$0.00
5300 EQUIPO E INSTRUMENTAL MÉDICO Y DE LABORATORIO	\$0.00	\$1,679,821.42	\$1,679,821.42	\$1,679,821.42	\$0.00	\$1,492,821.42	\$187,000.00	\$187,000.00	\$1,492,821.42	\$1,492,821.42	\$0.00
5320 Instrumental médico y de laboratorio	\$0.00	\$1,679,821.42	\$1,679,821.42	\$1,679,821.42	\$0.00	\$1,492,821.42	\$187,000.00	\$187,000.00	\$1,492,821.42	\$1,492,821.42	\$0.00
5321 Instrumental médico y de laboratorio	\$0.00	\$1,679,821.42	\$1,679,821.42	\$1,679,821.42	\$0.00	\$1,492,821.42	\$187,000.00	\$187,000.00	\$1,492,821.42	\$1,492,821.42	\$0.00
5600 MAQUINARIA, OTROS EQUIPOS Y HERRAMIENTAS	\$0.00	\$192.95	\$192.95	\$0.00	\$192.95	\$0.00	\$0.00	\$192.95	\$0.00	\$0.00	\$0.00
5670 Herramientas y máquinas-herramienta	\$0.00	\$192.95	\$192.95	\$0.00	\$192.95	\$0.00	\$0.00	\$192.95	\$0.00	\$0.00	\$0.00
5671 Herramientas y máquinas-herramienta	\$0.00	\$192.95	\$192.95	\$0.00	\$192.95	\$0.00	\$0.00	\$192.95	\$0.00	\$0.00	\$0.00
Total	\$0.00	\$1,680,024.37	\$1,680,024.27	\$1,679,821.42	\$392.95	\$1,492,821.42	\$187,000.00	\$187,202.95	\$1,492,821.42	\$1,492,821.42	\$0.00

M.A.P. Bibiana Rodríguez Montes
 Rectora

DR. Gonzalo Ferreira Martínez
 Director de Administración y Finanzas

Objeto del Gasto	Aprobado	Ampliaciones / (Reducciones)	Presupuesto Vigente	Comprometido	Presupuesto Disponible para Comprometer	Devengado	Comprometido No Devengado	Presupuesto Sin Devengar	Ejercido	Pagado	Cuentas por Pagar Dauda
2000 MATERIALES Y SUMINISTROS	\$0.00	\$40,000.01	\$40,000.01	\$0.00	\$40,000.01	\$0.00	\$0.00	\$40,000.01	\$0.00	\$0.00	\$0.00
2100 MATERIALES DE ADMINISTRACIÓN, EMISIÓN DE DOCUMENTOS Y ARTÍCULOS OFICIALES	\$0.00	\$40,000.01	\$40,000.01	\$0.00	\$40,000.01	\$0.00	\$0.00	\$40,000.01	\$0.00	\$0.00	\$0.00
2110 Materiales, útiles y equipos menores de oficina	\$0.00	\$40,000.01	\$40,000.01	\$0.00	\$40,000.01	\$0.00	\$0.00	\$40,000.01	\$0.00	\$0.00	\$0.00
2111 Materiales, útiles y equipos menores de oficina	\$0.00	\$40,000.01	\$40,000.01	\$0.00	\$40,000.01	\$0.00	\$0.00	\$40,000.01	\$0.00	\$0.00	\$0.00
3000 SERVICIOS GENERALES	\$0.00	\$0.34	\$0.34	\$0.00	\$0.34	\$0.00	\$0.00	\$0.34	\$0.00	\$0.00	\$0.00
3400 SERVICIOS FINANCIEROS, BANCARIOS Y COMERCIALES	\$0.00	\$0.34	\$0.34	\$0.00	\$0.34	\$0.00	\$0.00	\$0.34	\$0.00	\$0.00	\$0.00
3410 Servicios financieros y bancarios	\$0.00	\$0.34	\$0.34	\$0.00	\$0.34	\$0.00	\$0.00	\$0.34	\$0.00	\$0.00	\$0.00
3411 Servicios financieros y bancarios	\$0.00	\$0.34	\$0.34	\$0.00	\$0.34	\$0.00	\$0.00	\$0.34	\$0.00	\$0.00	\$0.00
Total	\$0.00	\$40,000.35	\$40,000.35	\$0.00	\$40,000.35	\$0.00	\$0.00	\$40,000.35	\$0.00	\$0.00	\$0.00

M.A.P. Bibiana Rodríguez Montes
Rectora

DR. Gonzalo Ferreira Martínez
Director de Administración y Finanzas

Concepto (c)	2021 (d)	31 de diciembre de 2020 (e)	Concepto (c)	2021 (d)	31 de diciembre de 2020 (e)
ACTIVO			PASIVO		
Activo Circulante			Pasivo Circulante		
a. Efectivo y Equivalentes (a=a1+a2+a3+a4+a5+a6+a7)	17,085,430	23,543,184	a. Cuentas por Pagar a Corto Plazo (a=a1+a2+a3+a4+a5+a6+a7+a8+a9)	4,059,972	9,233,940
a1) Efectivo	53,000	53,000	a1) Servicios Personales por Pagar a Corto Plazo	2,629,169	4,006,727
a2) Bancos/Tesorería	15,500,529	21,965,923	a2) Proveedores por Pagar a Corto Plazo	0	0
a3) Bancos/Dependencias y Otros	0	0	a3) Contratistas por Obras Públicas por Pagar a Corto Plazo	0	0
a4) Inversiones Temporales (Hasta 3 meses)	1,531,901	1,524,261	a4) Participaciones y Aportaciones por Pagar a Corto Plazo	0	0
a5) Fondos con Afectación Específica	0	0	a5) Transferencias Otorgadas por Pagar a Corto Plazo	36,400	53,500
a6) Depósitos de Fondos de Terceros en Garantía y/o Administración	0	0	a6) Intereses, Comisiones y Otros Gastos de la Deuda Pública por Pagar a Corto Plazo	0	0
a7) Otros Efectivos y Equivalentes	0	0	a7) Retenciones y Contribuciones por Pagar a Corto Plazo	1,394,403	5,173,713
b. Derechos a Recibir Efectivo o Equivalentes (b=b1+b2+b3+b4+b5+b6+b7)	116,129	0	a8) Devoluciones de la Ley de Ingresos por Pagar a Corto Plazo	0	0
b1) Inversiones Financieras de Corto Plazo	0	0	a9) Otras Cuentas por Pagar a Corto Plazo	0	0
b2) Cuentas por Cobrar a Corto Plazo	105,263	0	b. Documentos por Pagar a Corto Plazo (b=b1+b2+b3)	0	0
b3) Deudores Diversos por Cobrar a Corto Plazo	10,866	0	b1) Documentos Comerciales por Pagar a Corto Plazo	0	0
b4) Ingresos por Recuperar a Corto Plazo	0	0	b2) Documentos con Contratistas por Obras Públicas por Pagar a Corto Plazo	0	0
b5) Deudores por Anticipos de la Tesorería a Corto Plazo	0	0	b3) Otros Documentos por Pagar a Corto Plazo	0	0
b6) Préstamos Otorgados a Corto Plazo	0	0	c. Porción a Corto Plazo de la Deuda Pública a Largo Plazo (c=c1+c2)	0	0
b7) Otros Derechos a Recibir Efectivo o Equivalentes a Corto Plazo	0	0	c1) Porción a Corto Plazo de la Deuda Pública	0	0
c. Derechos a Recibir Bienes o Servicios (c=c1+c2+c3+c4+c5)	252,911	0	c2) Porción a Corto Plazo de Arrendamiento Financiero	0	0
c1) Anticipo a Proveedores por Adquisición de Bienes y Prestación de Servicios a Corto Plazo	252,911	0	d. Títulos y Valores a Corto Plazo	0	0
c2) Anticipo a Proveedores por Adquisición de Bienes Inmuebles y Muebles a Corto Plazo	0	0	e. Pasivos Diferidos a Corto Plazo (e=e1+e2+e3)	0	0
c3) Anticipo a Proveedores por Adquisición de Bienes Intangibles a Corto Plazo	0	0	e1) Ingresos Cobrados por Adelantado a Corto Plazo	0	0
c4) Anticipo a Contratistas por Obras Públicas a Corto Plazo	0	0	e2) Intereses Cobrados por Adelantado a Corto Plazo	0	0
c5) Otros Derechos a Recibir Bienes o Servicios a Corto Plazo	0	0	e3) Otros Pasivos Diferidos a Corto Plazo	0	0
d. Inventarios (d=d1+d2+d3+d4+d5)	0	0	f. Fondos y Bienes de Terceros en Garantía y/o Administración a Corto Plazo (f=f1+f2+f3+f4+f5+f6)	0	0
d1) Inventario de Mercancías para Venta	0	0	f1) Fondos en Garantía a Corto Plazo	0	0
d2) Inventario de Mercancías Terminadas	0	0	f2) Fondos en Administración a Corto Plazo	0	0
d3) Inventario de Mercancías en Proceso de Elaboración	0	0	f3) Fondos Contingentes a Corto Plazo	0	0
d4) Inventario de Materias Primas, Materiales y Suministros para Producción	0	0	f4) Fondos de Fideicomisos, Mandatos y Contratos Análogos a Corto Plazo	0	0
d5) Bienes en Tránsito	0	0	f5) Otros Fondos de Terceros en Garantía y/o Administración a Corto Plazo	0	0
e. Almacenes	0	0	f6) Valores y Bienes en Garantía a Corto Plazo	0	0
f. Estimación por Pérdida o Deterioro de Activos Circulantes (f=f1+f2)	0	0	g. Provisiones a Corto Plazo (g=g1+g2+g3)	0	0
f1) Estimaciones para Cuentas Incobrables por Derechos a Recibir Efectivo o Equivalentes	0	0	g1) Provisión para Demandas y Juicios a Corto Plazo	0	0
f2) Estimación por Deterioro de Inventarios	0	0	g2) Provisión para Contingencias a Corto Plazo	0	0
g. Otros Activos Circulantes (g=g1+g2+g3+g4)	0	0	g3) Otras Provisiones a Corto Plazo	0	0
g1) Valores en Garantía	0	0	h. Otros Pasivos a Corto Plazo (h=h1+h2+h3)	0	0
g2) Bienes en Garantía (excluye depósitos de fondos)	0	0	h1) Ingresos por Clasificar	0	0
g3) Bienes Derivados de Embargos, Decomisos, Aseguramientos y Dación en Pago	0	0	h2) Recaudación por Participar	0	0
g4) Adquisición con Fondos de Terceros	0	0	h3) Otros Pasivos Circulantes	0	0
IA. Total de Activos Circulantes (IA = a + b + c + d + e + f + g)	17,454,470	23,543,184	IIA. Total de Pasivos Circulantes (IIA = a + b + c + d + e + f + g + h)	4,059,972	9,233,940
Activo No Circulante			Pasivo No Circulante		
a. Inversiones Financieras a Largo Plazo	0	0	a. Cuentas por Pagar a Largo Plazo	0	0
b. Derechos a Recibir Efectivo o Equivalentes a Largo Plazo	0	0	b. Documentos por Pagar a Largo Plazo	0	0
c. Bienes Inmuebles, Infraestructura y Construcciones en Proceso	420,538,394	420,538,394	c. Deuda Pública a Largo Plazo	0	0
d. Bienes Muebles	127,403,565	122,556,504	d. Pasivos Diferidos a Largo Plazo	0	0
e. Activos Intangibles	1,023,683	1,023,683	e. Fondos y Bienes de Terceros en Garantía y/o en Administración a Largo Plazo	1,425,364	1,425,364
f. Depreciación, Deterioro y Amortización Acumulada de Bienes	-39,278,455	-36,856,42	f. Provisiones a Largo Plazo	0	0
g. Activos Diferidos	51,866	3,365,531	IIIB. Total de Pasivos No Circulantes (IIIB = a + b + c + d + e + f)	1,425,364	1,425,364
h. Estimación por Pérdida o Deterioro de Activos no Circulantes	0	0	II. Total del Pasivo (II = IIA + IIIB)	5,485,336	10,659,304
i. Otros Activos no Circulantes	0	0	HACIENDA PÚBLICA/PATRIMONIO		
IB. Total de Activos No Circulantes (IB = a + b + c + d + e + f + g + h + i)	509,739,052	510,629,690	IIIA. Hacienda Pública/Patrimonio Contribuido (IIIA = a + b + c)	218,408,129	218,408,129
I. Total del Activo (I = IA + IB)	527,193,522	534,172,874	a. Aportaciones	217,629,129	217,629,129
			b. Donaciones de Capital	779,000	779,000
			c. Actualización de la Hacienda Pública/Patrimonio	0	0
			IIIB. Hacienda Pública/Patrimonio Generado (IIIB = a + b + c + d + e)	303,300,058	305,105,441
			a. Resultados del Ejercicio (Ahorro/ Desahorro)	-1,641,074	9,525,270
			b. Resultados de Ejercicios Anteriores	47,876,512	38,515,552
			c. Revalúos	257,064,619	257,064,619
			d. Reservas	0	0
			e. Rectificaciones de Resultados de Ejercicios Anteriores	0	0
			IIIC. Exceso o Insuficiencia en la Actualización de la Hacienda Pública/Patrimonio (IIIC=a+b)	0	0
			a. Resultado por Posición Monetaria	0	0
			b. Resultado por Tenencia de Activos no Monetarios	0	0
			III. Total Hacienda Pública/Patrimonio (III = IIIA + IIIB + IIIC)	521,708,186	523,513,570
			IV. Total del Pasivo y Hacienda Pública/Patrimonio (IV = II + III)	527,193,522	534,172,874

M.A.P. Bibiana Rodríguez Montes
Rectora

DR. Gonzalo Ferreira Martínez
Director de Administración y Finanzas

UNIVERSIDAD TECNOLÓGICA DE SAN JUAN DEL RÍO (a)							
Informe Analfítico de la Deuda Pública y Otros Pasivos - LDF							
Del 1 de Enero al 31 de Marzo de 2021 (b)							
(PESOS)							
Denominación de la Deuda Pública y Otros Pasivos	Saldo al 31 de diciembre de 2020 (d)	Disposiciones del Periodo (e)	Amortizaciones del Periodo (f)	Revaluaciones, Reclasificaciones y Otros Ajustes (g)	Saldo Final del Periodo (h) h=d+e-f+g	Pago de Intereses del Periodo (i)	Pago de Comisiones y demás costos asociados durante el Periodo (j)
(c)	(d)	(e)	(f)	(g)	(h)	(i)	(j)
1. Deuda Pública (1=A+B)	0	0	0	0	0	0	0
A. Corto Plazo (A=a1+a2+a3)	0	0	0	0	0	0	0
a1) Instituciones de Crédito	0	0	0	0	0	0	0
a2) Títulos y Valores	0	0	0	0	0	0	0
a3) Arrendamientos Financieros	0	0	0	0	0	0	0
B. Largo Plazo (B=b1+b2+b3)	0	0	0	0	0	0	0
b1) Instituciones de Crédito	0	0	0	0	0	0	0
b2) Títulos y Valores	0	0	0	0	0	0	0
b3) Arrendamientos Financieros	0	0	0	0	0	0	0
2. Otros Pasivos	10,659,304				5,485,336		
3. Total de la Deuda Pública y Otros Pasivos	10,659,304	0	0	0	5,485,336	0	0
4. Deuda Contingente 1 (Informativo)	0	0	0	0	0	0	0
A. Deuda Contingente 1					0		
B. Deuda Contingente 2					0		
C. Deuda Contingente XX					0		
5. Valor de Instrumentos Bono Cupón Cero 2 (Informativo)	0	0	0	0	0	0	0
A. Instrumento Bono Cupón Cero 1					0		
B. Instrumento Bono Cupón Cero 2					0		
C. Instrumento Bono Cupón Cero XX					0		

1. Se refiere a cualquier Financiamiento sin fuente o garantía de pago definida, que sea asumida de manera solidaria o subsidiaria por las Entidades Federativas con sus Municipios, organismos descentralizados y empresas de participación estatal mayoritaria y fideicomisos, locales o municipales, y por los Municipios con sus respectivos organismos descentralizados y empresas de participación municipal mayoritaria.

2. Se refiere al valor del Bono Cupón Cero que respalda el pago de los créditos asociados al mismo (Activo).

Obligaciones a Corto Plazo (k)	Monto Contratado (l)	Plazo Pactado (m)	Tasa de Interés (n)	Comisiones y Costos Relacionados (o)	Tasa Efectiva (p)
6. Obligaciones a Corto Plazo (Informativo)	0	0	0	0	0
A. Crédito 1					
B. Crédito 2					
C. Crédito XX					

M.A.P. Bibiana Rodríguez Montes
Rectora


DR. Gonzalo Ferreira Martínez
Director de Administración y Finanzas



UNIVERSIDAD TECNOLÓGICA DE SAN JUAN DEL RÍO (a)
Informe Analítico de Obligaciones Diferentes de Financiamientos – LDF
Del 1 de Enero al 31 de Marzo de 2021 (b)

(PESOS)

Denominación de las Obligaciones Diferentes de Financiamiento (c)	Fecha del Contrato (d)	Fecha de inicio de operación del proyecto (e)	Fecha de vencimiento (f)	Monto de la inversión pactado (g)	Plazo pactado (h)	Monto promedio mensual del pago de la contraprestación (i)	Monto promedio mensual del pago de la contraprestación correspondiente al pago de inversión (j)	Monto pagado de la inversión al 31 de Marzo de 2021 (k)	Monto pagado de la inversión actualizado al 31 de Marzo de 2021 (l)	Saldo pendiente por pagar de la inversión al 31 de Marzo de 2021 (m = g - l)
A. Asociaciones Público Privadas (APP's) (A=a+b+c+d)	0	0	0	0	0	0	0	0	0	0
a) APP 1										0
b) APP 2										0
c) APP 3										0
d) APP XX										0
B. Otros Instrumentos (B=a+b+c+d)	0	0	0	0	0	0	0	0	0	0
a) Otro Instrumento 1										0
b) Otro Instrumento 2										0
c) Otro Instrumento 3										0
d) Otro Instrumento XX										0
C. Total de Obligaciones Diferentes de Financiamiento (C=A+B)	0	0	0	0	0	0	0	0	0	0


M.A.P. Bibiana Rodríguez Montes
Rectora


DR. Gonzalo Ferreira Martínez
Director de Administración y Finanzas

Concepto (c)	Ingreso					Diferencia (e)
	Estimado (d)	Ampliaciones/ (Reducciones)	Modificado	Devengado	Recaudado	
Ingresos de Libre Disposición						
A. Impuestos			0			0
B. Cuotas y Aportaciones de Seguridad Social			0			0
C. Contribuciones de Mejoras			0			0
D. Derechos			0			0
E. Productos	0	5,479	5,479	10,852	10,852	10,852
F. Aprovechamientos			0			0
G. Ingresos por Ventas de Bienes y Prestación Servicios	26,000,000	0	26,000,000	2,281,811	2,176,548	-23,823,452
H. Participaciones (H=h1+h2+h3+h4+h5+h6+h7+h8+h9+h10+h11)	0	0	0	0	0	0
h1) Fondo General de Participaciones			0			0
h2) Fondo de Fomento Municipal			0			0
h3) Fondo de Fiscalización y Recaudación			0			0
h4) Fondo de Compensación			0			0
h5) Fondo de Extracción de Hidrocarburos			0			0
h6) Impuesto Especial Sobre Producción y Servicios			0			0
h7) 0.136% de la Recaudación Federal Participable			0			0
h8) 3.17% Sobre Extracción de Petróleo			0			0
h9) Gasolinas y Diésel			0			0
h10) Fondo del Impuesto Sobre la Renta			0			0
h11) Fondo de Estabilización de los Ingresos de las Entidades Federativas			0			0
I. Incentivos Derivados de la Colaboración Fiscal (I=i1+i2+i3+i4+i5)	0	0	0	0	0	0
i1) Tenencia o Uso de Vehículos			0			0
i2) Fondo de Compensación ISAN			0			0
i3) Impuesto Sobre Automóviles Nuevos			0			0
i4) Fondo de Compensación de Repecos-Intermedios			0			0
i5) Otros Incentivos Económicos			0			0
J. Transferencias y Asignaciones	99,366,053	0	99,366,053	19,000,000	19,000,000	-80,366,053
K. Convenios	0	0	0	0	0	0
k1) Otros Convenios y Subsidios			0			0
L. Otros Ingresos de Libre Disposición (L=l1+l2)	0	0	0	0	0	0
l1) Participaciones en Ingresos Locales			0			0
l2) Otros Ingresos de Libre Disposición			0			0
I. Total de Ingresos de Libre Disposición (I=A+B+C+D+E+F+G+H+I+J+K+L)	125,366,053	5,479	125,371,532	21,292,663	21,187,400	-104,178,653
Ingresos Excedentes de Ingresos de Libre Disposición						
Transferencias Federales Etiquetadas						
A. Aportaciones (A=a1+a2+a3+a4+a5+a6+a7+a8)	0	0	0	0	0	0
a1) Fondo de Aportaciones para la Nómina Educativa y Gasto Operativo			0			0
a2) Fondo de Aportaciones para los Servicios de Salud			0			0
a3) Fondo de Aportaciones para la Infraestructura Social			0			0
a4) Fondo de Aportaciones para el Fortalecimiento de los Municipios y de las Demarcaciones Territoriales del Distrito Federal			0			0
a5) Fondo de Aportaciones Múltiples			0			0
a6) Fondo de Aportaciones para la Educación Tecnológica y de Adultos			0			0
a7) Fondo de Aportaciones para la Seguridad Pública de los Estados y del Distrito Federal			0			0
a8) Fondo de Aportaciones para el Fortalecimiento de las Entidades Federativas			0			0
B. Convenios (B=b1+b2+b3+b4)	0	0	0	0	0	0
b1) Convenios de Protección Social en Salud			0			0
b2) Convenios de Descentralización			0			0
b3) Convenios de Reasignación			0			0
b4) Otros Convenios y Subsidios			0			0
C. Fondos Distintos de Aportaciones (C=c1+c2)	0	0	0	0	0	0
c1) Fondo para Entidades Federativas y Municipios Productores de Hidrocarburos			0			0
c2) Fondo Minero			0			0
D. Transferencias, Asignaciones, Subsidios y Subvenciones, y Pensiones y Jubilaciones			0			0
E. Otras Transferencias Federales Etiquetadas	41,560,011	0	41,560,011	9,209,070	9,209,070	-32,350,941
II. Total de Transferencias Federales Etiquetadas (II = A + B + C + D + E)	41,560,011	0	41,560,011	9,209,070	9,209,070	-32,350,941
III. Ingresos Derivados de Financiamientos (III = A)	0	0	0	0	0	0
A. Ingresos Derivados de Financiamientos			0			0
IV. Total de Ingresos (IV = I + II + III)	166,926,064	5,479	166,931,543	30,501,733	30,396,470	-136,529,594
Datos Informativos						
1. Ingresos Derivados de Financiamientos con Fuente de Pago de Ingresos de Libre Disposición			0			0
2. Ingresos Derivados de Financiamientos con Fuente de Pago de Transferencias Federales Etiquetadas			0			0
3. Ingresos Derivados de Financiamientos (3 = 1 + 2)	0	0	0	0	0	0

M.A.P. Bibiana Rodríguez Montes
Rectora

Dr. Gonzalo Ferreira Martínez
Director de Administración y Finanzas

Concepto (c)	Egresos					Subejercicio (e)
	Aprobado (d)	Ampliaciones/ (Reducciones)	Modificado	Devengado	Pagado	
I. Gasto Ilo Etiquetado (A+A+B+C+D+E+F+G+H+I)	126,885,605	16,052,385	138,937,990	23,618,811	23,618,811	113,318,979
A. Servicios Personales (A=a1+a2+a3+a4+a5+a6+a7)	86,964,183	0	86,964,183	14,272,793	14,272,793	72,691,390
a1) Remuneraciones al Personal de Carácter Permanente	42,875,954	0	42,875,954	9,150,340	9,150,340	33,725,614
a2) Remuneraciones al Personal de Carácter Transitorio	67,652	0	67,652	0	0	67,652
a3) Remuneraciones Adicionales y Especiales	17,569,969	0	17,569,969	456,543	456,543	17,113,426
a4) Seguridad Social	6,128,910	4,453	6,133,363	2,297,586	2,297,586	3,835,776
a5) Otras Prestaciones Sociales y Económicas	11,988,229	0	11,988,229	1,669,975	1,669,975	10,318,254
a6) Provisiones	4,617,773	-9,773	4,608,000	0	0	4,608,000
a7) Pago de Estímulos a Servidores Públicos	3,715,996	5,320	3,721,316	698,350	698,350	3,022,967
B. Materiales y Suministros (B=b1+b2+b3+b4+b5+b6+b7+b8+b9)	6,413,713	157,166	6,570,879	616,340	616,340	5,954,539
b1) Materiales de Administración, Emisión de Documentos y Artículos Oficiales	1,554,428	487	1,554,915	210,524	210,524	1,344,391
b2) Alimentos y Utensilios	651,059	0	651,059	66,374	66,374	584,685
b3) Materiales Primas y Materiales de Producción y Comercialización	1,459,397	185,157	1,644,554	111,526	111,526	1,533,028
b4) Materiales y Artículos de Construcción y de Reparación	693,612	-1,740	691,872	83,770	83,770	608,102
b5) Productos Químicos, Farmacéuticos y de Laboratorio	1,550,070	-26,738	1,523,332	119,737	119,737	1,403,595
b6) Combustibles, Lubricantes y Aditivos	302,384	0	302,384	2,069	2,069	300,315
b7) Vestuario, Blancos, Prendas de Protección y Artículos Deportivos	0	0	0	0	0	0
b8) Materiales y Suministros Para Seguridad	202,783	0	202,783	22,341	22,341	180,442
b9) Herramientas, Refacciones y Accesorios Menores	27,844,996	5,833,291	33,778,289	7,779,328	7,779,328	25,998,963
C. Servicios Generales (C=c1+c2+c3+c4+c5+c6+c7+c8+c9)	27,844,996	5,833,291	33,778,289	7,779,328	7,779,328	25,998,963
c1) Servicios Básicos	4,309,435	53,625	4,363,060	789,522	789,522	3,573,538
c2) Servicios de Arrendamiento	1,686,028	-43,395	1,642,633	185,824	185,824	1,456,809
c3) Servicios Profesionales, Científicos, Técnicos y Otros Servicios	12,504,231	2,335,008	14,839,239	5,145,569	5,145,569	9,693,669
c4) Servicios Financieros, Bancarios y Comerciales	567,350	28,625	595,975	30,637	30,637	565,338
c5) Servicios de Instalación, Reparación, Mantenimiento y Conservación	4,438,284	478,704	4,917,088	1,212,309	1,212,309	3,704,779
c6) Servicios de Comunicación Social y Publicidad	299,516	0	299,516	48,603	48,603	250,913
c7) Servicios de Tránsito y Vialitarios	1,132,357	-8,375	1,123,982	16,677	16,677	1,107,305
c8) Servicios Oficiales	2,141,568	-12,755	2,128,813	93,203	93,203	2,035,610
c9) Otros Servicios Generales	856,229	2,997,754	3,853,983	256,962	256,962	3,597,021
D. Transferencias, Asignaciones, Subsidios y Otras Ayudas (D=d1+d2+d3+d4+d5+d6+d7+d8+d9)	5,592,711	2,182	5,594,893	911,578	911,578	4,683,315
d1) Transferencias Internas y Asignaciones al Sector Público	0	0	0	0	0	0
d2) Transferencias al Resto del Sector Público	0	0	0	0	0	0
d3) Subsidios y Subvenciones	0	0	0	0	0	0
d4) Ayudas Sociales	1,623,582	0	1,623,582	486,044	486,044	1,137,538
d5) Pensiones y Jubilaciones	3,939,129	2,182	3,941,311	425,534	425,534	3,515,777
d6) Transferencias a Fideicomisos, Mandatos y Otros Análogos	0	0	0	0	0	0
d7) Transferencias a la Seguridad Social	0	0	0	0	0	0
d8) Donativos	0	0	0	0	0	0
d9) Transferencias al Exterior	0	0	0	0	0	0
E. Bienes Muebles, Inmuebles e Intangibles (E=e1+e2+e3+e4+e5+e6+e7+e8+e9)	0	4,029,746	4,029,746	38,574	38,574	4,021,172
e1) Mobiliario y Equipo de Administración	0	4,029,953	4,029,953	14,381	14,381	4,015,572
e2) Mobiliario y Equipo Educativo y Recreativo	0	0	0	0	0	0
e3) Equipo e Instrumental Médico y de Laboratorio	0	0	0	0	0	0
e4) Vehículos y Equipo de Transporte	0	0	0	0	0	0
e5) Equipo de Defensa y Seguridad	0	0	0	0	0	0
e6) Maquinaria, Otros Equipos y Herramientas	0	29,793	29,793	24,193	24,193	5,600
e7) Activos Biológicos	0	0	0	0	0	0
e8) Bienes Inmuebles	0	0	0	0	0	0
e9) Activos Intangibles	0	0	0	0	0	0
F. Inversión Pública (F=f1+f2+f3)	0	0	0	0	0	0
f1) Obra Pública en Bienes de Dominio Público	0	0	0	0	0	0
f2) Obra Pública en Bienes Propios	0	0	0	0	0	0
f3) Proyectos Productivos y Acciones de Fomento	0	0	0	0	0	0
G. Inversiones Financieras y Otras Provisiones (G=g1+g2+g3+g4+g5+g6+g7)	0	0	0	0	0	0
g1) Inversiones Para el Fomento de Actividades Productivas	0	0	0	0	0	0
g2) Acciones y Participaciones de Capital	0	0	0	0	0	0
g3) Compra de Títulos y Valores	0	0	0	0	0	0
g4) Concesión de Préstamos	0	0	0	0	0	0
g5) Inversiones en Fideicomisos, Mandatos y Otros Análogos	0	0	0	0	0	0
Fideicomiso de Desastres Naturales (Informativo)	0	0	0	0	0	0
g6) Otras Inversiones Financieras	0	0	0	0	0	0
g7) Provisiones para Contingencias y Otras Erogaciones Especiales	0	0	0	0	0	0
H. Participaciones y Aportaciones (H=h1+H2+H3)	0	0	0	0	0	0
h1) Participaciones	0	0	0	0	0	0
h2) Aportaciones	0	0	0	0	0	0
h3) Convenios	0	0	0	0	0	0
I. Deuda Pública (I=i1+i2+i3+i4+i5+i6+i7)	0	0	0	0	0	0
i1) Amortización de la Deuda Pública	0	0	0	0	0	0
i2) Intereses de la Deuda Pública	0	0	0	0	0	0
i3) Comisiones de la Deuda Pública	0	0	0	0	0	0
i4) Gastos de la Deuda Pública	0	0	0	0	0	0
i5) Costo por Coberturas	0	0	0	0	0	0
i6) Apoyos Financieros	0	0	0	0	0	0
i7) Adeudos de Ejercicios Fiscales Anteriores (ADEFAS)	0	0	0	0	0	0

Concepto (c)	Egresos					Subejercicio (e)
	Aprobado (d)	Ampliaciones/ (Reducciones)	Modificado	Devengado	Pagado	
II. Gasto Efectuado (II=A+B+C+D+E+F+G+H)	42,285,983	1,852,503	44,138,486	7,833,862	7,518,575	36,504,924
A. Servicios Personales (A=A1+A2+A3+A4+A5+A6+A7)	39,080,563	0	39,080,563	5,732,877	5,732,877	33,347,686
a1) Remuneraciones al Personal de Carácter Permanente	20,462,338	0	20,462,338	4,463,067	4,463,067	15,999,271
a2) Remuneraciones al Personal de Carácter Transitorio	32,583	0	32,583	0	0	32,583
a3) Remuneraciones Adicionales y Especiales	3,898,132	0	3,898,132	296,047	296,047	3,592,085
a4) Seguridad Social	7,385,368	0	7,385,368	0	0	7,385,368
a5) Otras Prestaciones Sociales y Económicas	6,248,431	0	6,248,431	716,284	716,284	5,532,147
a6) Previsiones	0	0	0	0	0	0
a7) Pago de Estímulos a Servidores Públicos	1,063,711	0	1,063,711	257,479	257,479	806,232
B. Materiales y Suministros (B=b1+b2+b3+b4+b5+b6+b7+b8+b9)	0	117,821	117,821	77,821	77,821	40,000
b1) Materiales de Administración, Emisión de Documentos y Artículos Oficiales	0	40,000	40,000	0	0	40,000
b2) Alimentos y Utensilios	0	0	0	0	0	0
b3) Materias Primas y Materiales de Producción y Comercialización	0	0	0	0	0	0
b4) Materiales y Artículos de Construcción y de Reparación	0	0	0	0	0	0
b5) Productos Químicos, Farmacéuticos y de Laboratorio	0	70,443	70,443	70,443	70,443	0
b6) Combustibles, Lubricantes y Aditivos	0	0	0	0	0	0
b7) Vestuario, Blancos, Prendas de Protección y Artículos Deportivos	0	0	0	0	0	0
b8) Materiales y Suministros Para Seguridad	0	0	0	0	0	0
b9) Herramientas, Refacciones y Accesorios Menores	0	7,378	7,378	7,378	7,378	0
C. Servicios Generales (C=c1+c2+c3+c4+c5+c6+c7+c8+c9)	957,508	1,033	958,541	113,987	0	844,554
c1) Servicios Básicos	0	0	0	0	0	0
c2) Servicios de Arrendamiento	0	0	0	0	0	0
c3) Servicios Profesionales, Científicos, Técnicos y Otros Servicios	0	0	0	0	0	0
c4) Servicios Financieros, Bancarios y Comerciales	3,933	1,033	4,966	0	0	4,966
c5) Servicios de Instalación, Reparación, Mantenimiento y Conservación	0	0	0	0	0	0
c6) Servicios de Comunicación Social y Publicidad	0	0	0	0	0	0
c7) Servicios de Traslado y Viáticos	0	0	0	0	0	0
c8) Servicios Oficiales	0	0	0	0	0	0
c9) Otros Servicios Generales	953,575	0	953,575	113,987	0	839,588
D. Transferencias, Asignaciones, Subsidios y Otras Ayudas (D=d1+d2+d3+d4+d5+d6+d7+d8+d9)	1,629,816	0	1,629,816	216,056	216,056	1,413,760
d1) Transferencias Internas y Asignaciones al Sector Público	0	0	0	0	0	0
d2) Transferencias al Resto del Sector Público	0	0	0	0	0	0
d3) Subsidios y Subvenciones	0	0	0	0	0	0
d4) Ayudas Sociales	992,106	0	992,106	0	0	992,106
d5) Pensiones y Jubilaciones	637,710	0	637,710	216,056	216,056	421,654
d6) Transferencias a Fideicomisos, Mandatos y Otros Análogos	0	0	0	0	0	0
d7) Transferencias a la Seguridad Social	0	0	0	0	0	0
d8) Donativos	0	0	0	0	0	0
d9) Transferencias al Exterior	0	0	0	0	0	0
E. Bienes Muebles, Inmuebles e Intangibles (E=e1+e2+e3+e4+e5+e6+e7+e8+e9)	617,696	1,733,649	2,351,345	1,492,821	1,492,821	858,554
e1) Mobiliario y Equipo de Administración	438,638	0	438,638	0	0	438,638
e2) Mobiliario y Equipo Educativo y Recreativo	0	0	0	0	0	0
e3) Equipo e Instrumental Médico y de Laboratorio	0	1,679,821	1,679,821	1,492,821	1,492,821	187,000
e4) Vehículos y Equipo de Transporte	0	0	0	0	0	0
e5) Equipo de Defensa y Seguridad	0	0	0	0	0	0
e6) Maquinaria, Otros Equipos y Herramientas	178,658	53,828	232,686	0	0	232,686
e7) Activos Biológicos	0	0	0	0	0	0
e8) Bienes Inmuebles	0	0	0	0	0	0
e9) Activos Intangibles	0	0	0	0	0	0
F. Inversión Pública (F=f1+f2+f3)	0	0	0	0	0	0
f1) Obra Pública en Bienes de Dominio Público	0	0	0	0	0	0
f2) Obra Pública en Bienes Propios	0	0	0	0	0	0
f3) Proyectos Productivos y Acciones de Fomento	0	0	0	0	0	0
G. Inversiones Financieras y Otras Provisiones (G=g1+g2+g3+g4+g5+g6+g7)	0	0	0	0	0	0
g1) Inversiones Para el Fomento de Actividades Productivas	0	0	0	0	0	0
g2) Acciones y Participaciones de Capital	0	0	0	0	0	0
g3) Compra de Títulos y Valores	0	0	0	0	0	0
g4) Concesión de Préstamos	0	0	0	0	0	0
g5) Inversiones en Fideicomisos, Mandatos y Otros Análogos	0	0	0	0	0	0
Fideicomiso de Desastres Naturales (Informativo)	0	0	0	0	0	0
g6) Otras Inversiones Financieras	0	0	0	0	0	0
g7) Provisiones para Contingencias y Otras Erogaciones Especiales	0	0	0	0	0	0
H. Participaciones y Aportaciones (H=h1+h2+h3)	0	0	0	0	0	0
h1) Participaciones	0	0	0	0	0	0
h2) Aportaciones	0	0	0	0	0	0
h3) Convenios	0	0	0	0	0	0
I. Deuda Pública (I=i1+i2+i3+i4+i5+i6+i7)	0	0	0	0	0	0
i1) Amortización de la Deuda Pública	0	0	0	0	0	0
i2) Intereses de la Deuda Pública	0	0	0	0	0	0
i3) Comisiones de la Deuda Pública	0	0	0	0	0	0
i4) Gastos de la Deuda Pública	0	0	0	0	0	0
i5) Costo por Coberturas	0	0	0	0	0	0
i6) Apoyos Financieros	0	0	0	0	0	0
i7) Adeudos de Ejercicios Fiscales Anteriores (ADEFAS)	0	0	0	0	0	0
III. Total de Egresos (III = I + II)	169,171,588	11,904,688	181,076,276	31,252,173	31,138,186	148,924,303

M.A.P. Eliana Rodríguez Montes
 Rectora


DR. Gonzalo Ferreira Martínez
 Director de Administración y Finanzas

Concepto (c)	Egresos					Subejercicio (e)
	Aprobado (d)	Ampliaciones/ (Reducciones)	Modificado	Devengado	Pagado	
I. Gasto No Etiquetado (I=A+B+C+D+E+F+G+H)	126,885,605	10,052,385	136,937,990	23,618,611	23,618,611	113,319,379
ABOGADO GENERAL	1,111,400	1,232	1,112,632	170,452	170,452	942,180
ORGANO INTERNO DE CONTROL	777,925	487	778,412	110,115	110,115	668,297
REPRESENTACION DE RECTORIA PARA SISTEMAS DE CALIDAD	881,607	557	882,163	116,271	116,271	765,893
RECTORIA	2,980,367	129,743	3,110,110	560,448	560,448	2,549,662
DIRECCIÓN DE DIVISIÓN DE NEGOCIOS Y GESTIÓN EMPRESARIAL	8,455,633	-10,000	8,445,633	1,437,266	1,437,266	7,008,367
DIRECCIÓN DE DIVISIÓN DE MECATRONICA Y TECNOLOGÍAS DE LA INFORMACIÓN Y COMUNICACIÓN	12,831,685	-14,670	12,817,015	2,687,585	2,687,585	10,129,429
DIRECCION DE DIVISION DE QUIMICA INDUSTRIAL Y ENERGIAS RENOVABLES	11,346,250	15,599	11,361,849	1,944,217	1,944,217	9,417,632
DIRECCION DE DIVISION DE SISTEMAS PRODUCTIVOS, MANTENIMIENTO INSUTRIAL Y CONSTRUCCIÓN	12,876,180	-7,601	12,868,579	2,426,234	2,426,234	10,442,345
DIRECCIÓN DE INVESTIGACIÓN , DESARROLLO TECNOLÓGICO Y POSGRADO	3,030,435	-514	3,029,921	273,906	273,906	2,756,015
UNIDAD ACADEMICA JALPAN	4,722,473	-46,694	4,675,779	703,155	703,155	3,972,625
SECRETARIA ACADEMICA	5,567,007	120,891	5,687,898	875,682	875,682	4,812,216
otra	0	0	0	0	0	0
EXTENSIÓN PEÑAMILLER	9,430	177,519	186,949	47,540	47,540	139,409
DEPARTAMENTO DE SERVICIOS BIBLIOTECARIOS	1,665,840	1,621	1,667,461	242,937	242,937	1,424,524
DEPARTAMENTO DE SERVICIOS CULTURAL Y DEPORTES	2,333,400	-3,880	2,329,521	180,682	180,682	2,148,839
DEPARTAMENTO DE SERVICIOS MEDICOS	491,161	0	491,161	1,114	1,114	490,047
DEPARTAMENTO DE SERVICIOS ESCOLARES	2,575,128	59,569	2,634,698	555,857	555,857	2,078,840
DIRECCION DE ASUNTOS ESTUDIANTILES	1,523,080	3,511	1,526,591	127,497	127,497	1,399,094
DEPARTAMENTO DE APOYO PSICOPEDAGÓGICO Y BECAS	370,358	0	370,358	123,600	123,600	246,758
DEPARTAMENTO DE RELACIONES CON EL SECTOR PRODUCTIVO	2,933,856	2,399	2,936,255	394,290	394,290	2,541,965
CECAFE	32,743	11,600	44,343	0	0	44,343
CIUT	1,678,979	2,580	1,681,559	332,260	332,260	1,349,299
SERVICIOS TECNOLÓGICOS	1,109,708	17,357	1,127,065	180,146	180,146	946,919
DEPARTAMENTO DE COMUNICACIÓN	1,063,036	2,399	1,065,435	104,752	104,752	960,683
DIRECCION DE VINCULACION	2,042,478	-500	2,041,977	212,015	212,015	1,829,962
DEPARTAMENTO DE ADMINISTRACIÓN FINANCIERA	1,836,650	2,738	1,839,388	270,924	270,924	1,568,464
DEPARTAMENTO DE RECURSOS HUMANOS	12,034,285	2,365,526	14,399,811	4,268,602	4,268,602	10,131,209
DEPARTAMENTO DE ADQUISICIONES Y ACTIVO FIJO	1,453,241	-2,255	1,450,986	307,619	307,619	1,143,367
DEPARTAMENTO DE MANTENIMIENTO Y SERVICIOS GENERALES	13,039,452	4,009,804	17,049,256	2,414,368	2,414,368	14,634,888
DIRECCION DE ADMINISTRACION Y FINANZAS	8,682,472	2,978,592	11,661,065	1,213,727	1,213,727	10,447,338
DEPARTAMENTO DE PLANEACIÓN , EVALUACIÓN Y ESTADISTICA	1,179,892	0	1,179,892	176,455	176,455	1,003,437
DEPARTAMENTO DE TECNOLOGÍAS DE LA INFORMACIÓN	5,110,513	222,326	5,332,839	958,161	958,161	4,374,678
DIRECCION DE PLANEACION Y SISTEMAS DE INFORMACION	1,138,940	12,448	1,151,388	200,733	200,733	950,655
II. Gasto Etiquetado (II=A+B+C+D+E+F+G+H)	42,285,983	1,852,503	44,138,486	7,633,562	7,519,575	36,504,924
ABOGADO GENERAL	461,069	0	461,069	69,552	69,552	391,517
ORGANO INTERNO DE CONTROL	279,201	0	279,201	42,074	42,074	237,127
REPRESENTACION DE RECTORIA PARA SISTEMAS DE CALIDAD	282,717	0	282,717	46,434	46,434	236,283
RECTORIA	1,027,173	0	1,027,173	157,010	157,010	870,163
DIRECCIÓN DE DIVISIÓN DE NEGOCIOS Y GESTIÓN EMPRESARIAL	3,360,422	0	3,360,422	586,237	586,237	2,774,185
DIRECCIÓN DE DIVISIÓN DE MECATRONICA Y TECNOLOGÍAS DE LA INFORMACIÓN Y COMUNICACIÓN	7,150,332	-1,307	7,149,026	1,039,342	1,039,342	6,109,683
DIRECCION DE DIVISION DE QUIMICA INDUSTRIAL Y ENERGIAS RENOVABLES	5,369,761	0	5,369,761	706,307	706,307	4,663,454
DIRECCION DE DIVISION DE SISTEMAS PRODUCTIVOS, MANTENIMIENTO INSUTRIAL Y CONSTRUCCIÓN	7,339,459	-800	7,338,659	939,642	939,642	6,399,017
DIRECCIÓN DE INVESTIGACIÓN , DESARROLLO TECNOLÓGICO Y POSGRADO	1,764,579	41,023	1,805,603	106,164	106,164	1,699,439
UNIDAD ACADEMICA JALPAN	1,790,021	0	1,790,021	254,283	254,283	1,535,738
SECRETARIA ACADEMICA	2,210,390	58,222	2,268,612	439,505	439,505	1,829,107
otra	0	0	0	0	0	0
EXTENSIÓN PEÑAMILLER	0	21,705	21,705	21,705	21,705	0
DEPARTAMENTO DE SERVICIOS BIBLIOTECARIOS	667,368	0	667,368	96,677	96,677	570,691
DEPARTAMENTO DE SERVICIOS CULTURAL Y DEPORTES	452,017	0	452,017	71,908	71,908	380,109
DEPARTAMENTO DE SERVICIOS MEDICOS	20,142	0	20,142	0	0	20,142
DEPARTAMENTO DE SERVICIOS ESCOLARES	777,360	0	777,360	124,493	124,493	652,867
DIRECCION DE ASUNTOS ESTUDIANTILES	426,262	0	426,262	54,131	54,131	372,131
DEPARTAMENTO DE APOYO PSICOPEDAGÓGICO Y BECAS	0	0	0	0	0	0
DEPARTAMENTO DE RELACIONES CON EL SECTOR PRODUCTIVO	977,819	0	977,819	145,219	145,219	832,600
CECAFE	0	0	0	0	0	0
CIUT	149,435	0	149,435	22,913	22,913	126,522
SERVICIOS TECNOLÓGICOS	282,927	0	282,927	43,771	43,771	239,156
DEPARTAMENTO DE COMUNICACIÓN	195,254	0	195,254	29,416	29,416	165,838
DIRECCION DE VINCULACION	508,179	53,635	561,814	54,131	54,131	507,683
DEPARTAMENTO DE ADMINISTRACIÓN FINANCIERA	635,240	0	635,240	101,288	101,288	533,952
DEPARTAMENTO DE RECURSOS HUMANOS	937,368	0	937,368	106,689	106,689	830,679
DEPARTAMENTO DE ADQUISICIONES Y ACTIVO FIJO	526,512	0	526,512	87,916	87,916	438,597
DEPARTAMENTO DE MANTENIMIENTO Y SERVICIOS GENERALES	996,270	0	996,270	154,537	154,537	841,733
DIRECCION DE ADMINISTRACION Y FINANZAS	2,135,858	0	2,135,858	403,242	289,255	1,732,615
DEPARTAMENTO DE PLANEACIÓN , EVALUACIÓN Y ESTADISTICA	463,099	0	463,099	72,459	72,459	410,640
DEPARTAMENTO DE TECNOLOGÍAS DE LA INFORMACIÓN	699,004	0	699,004	106,998	106,998	592,006
DIRECCION DE PLANEACION Y SISTEMAS DE INFORMACION	380,744	1,680,024	2,060,769	1,549,518	1,549,518	511,250
III. Total de Egresos (III = I + II)	169,171,588	11,904,888	181,076,476	31,252,173	31,138,186	149,824,303

M.A.P. Eliana Rodríguez Montés
 Rectora

DR. Gonzalo Ferreira Martínez
 Director de Administración y Finanzas

Concepto (c)	Egresos					Subejercicio (e)
	Aprobado (d)	Ampliaciones/ (Reducciones)	Modificado	Devengado	Pagado	
I. Gasto No Etiquetado (I=A+B+C+D+E+F)						
A. Personal Administrativo y de Servicio Público	86,964,183	0	86,964,183	14,272,793	14,272,793	72,691,390
B. Magisterio	86,964,183	0	86,964,183	14,272,793	14,272,793	72,691,390
C. Servicios de Salud (C=c1+c2)	0	0	0	0	0	0
c1) Personal Administrativo	0	0	0	0	0	0
c2) Personal Médico, Paramédico y afín	0	0	0	0	0	0
D. Seguridad Pública	0	0	0	0	0	0
E. Gastos asociados a la implementación de nuevas leyes federales o reformas a las mismas (E = e1 + e2)	0	0	0	0	0	0
e1) Nombre del Programa o Ley 1	0	0	0	0	0	0
e2) Nombre del Programa o Ley 2	0	0	0	0	0	0
F. Sentencias laborales definitivas	0	0	0	0	0	0
II. Gasto Etiquetado (II=A+B+C+D+E+F)						
A. Personal Administrativo y de Servicio Público	39,080,563	0	39,080,563	5,732,877	5,732,877	33,347,686
B. Magisterio	39,080,563	0	39,080,563	5,732,877	5,732,877	33,347,686
C. Servicios de Salud (C=c1+c2)	0	0	0	0	0	0
c1) Personal Administrativo	0	0	0	0	0	0
c2) Personal Médico, Paramédico y afín	0	0	0	0	0	0
D. Seguridad Pública	0	0	0	0	0	0
E. Gastos asociados a la implementación de nuevas leyes federales o reformas a las mismas (E = e1 + e2)	0	0	0	0	0	0
e1) Nombre del Programa o Ley 1	0	0	0	0	0	0
e2) Nombre del Programa o Ley 2	0	0	0	0	0	0
F. Sentencias laborales definitivas	0	0	0	0	0	0
III. Total del Gasto en Servicios Personales (III = I + II)	126,044,746	0	126,044,746	20,005,670	20,005,670	106,039,076



M.A.P. Bibiana Rodríguez Montes
 Rectora



DR. Gonzalo Ferrelta Martínez
 Director de Administración y Finanzas

Concepto (c)	Egresos					Subejercicio (e)
	Aprobado (d)	Ampliaciones/ (Reducciones)	Modificado	Devengado	Pagado	
I. Gasto No Etiquetado (I=A+B+C+D)	126,885,605	10,052,385	136,937,990	23,618,611	23,618,611	113,319,379
A. Gobierno (A=a1+a2+a3+a4+a5+a6+a7+a8)	0	0	0	0	0	0
a1) Legislación	0	0	0	0	0	0
a2) Justicia	0	0	0	0	0	0
a3) Coordinación de la Política de Gobierno	0	0	0	0	0	0
a4) Relaciones Exteriores	0	0	0	0	0	0
a5) Asuntos Financieros y Hacendarios	0	0	0	0	0	0
a6) Seguridad Nacional	0	0	0	0	0	0
a7) Asuntos de Orden Público y de Seguridad Interior	0	0	0	0	0	0
a8) Otros Servicios Generales	0	0	0	0	0	0
B. Desarrollo Social (B=b1+b2+b3+b4+b5+b6+b7)	126,885,605	10,052,385	136,937,990	23,618,611	23,618,611	113,319,379
b1) Protección Ambiental	0	0	0	0	0	0
b2) Vivienda y Servicios a la Comunidad	0	0	0	0	0	0
b3) Salud	0	0	0	0	0	0
b4) Recreación, Cultura y Otras Manifestaciones Sociales	0	0	0	0	0	0
b5) Educación	126,885,605	10,052,385	136,937,990	23,618,611	23,618,611	113,319,379
b6) Protección Social	0	0	0	0	0	0
b7) Otros Asuntos Sociales	0	0	0	0	0	0
C. Desarrollo Económico (C=c1+c2+c3+c4+c5+c6+c7+c8+c9)	0	0	0	0	0	0
c1) Asuntos Económicos, Comerciales y Laborales en General	0	0	0	0	0	0
c2) Agropecuaria, Silvicultura, Pesca y Caza	0	0	0	0	0	0
c3) Combustibles y Energía	0	0	0	0	0	0
c4) Minería, Manufacturas y Construcción	0	0	0	0	0	0
c5) Transporte	0	0	0	0	0	0
c6) Comunicaciones	0	0	0	0	0	0
c7) Turismo	0	0	0	0	0	0
c8) Ciencia, Tecnología e Innovación	0	0	0	0	0	0
c9) Otras Industrias y Otros Asuntos Económicos	0	0	0	0	0	0
D. Otras No Clasificadas en Funciones Anteriores (D=d1+d2+d3+d4)	0	0	0	0	0	0
d1) Transacciones de la Deuda Pública / Costo Financiero de la Deuda	0	0	0	0	0	0
d2) Transferencias, Participaciones y Aportaciones Entre Diferentes Niveles y Ordenes de Gobierno	0	0	0	0	0	0
d3) saneamiento del Sistema Financiero	0	0	0	0	0	0
d4) Adeudos de Ejercicios Fiscales Anteriores	0	0	0	0	0	0
II. Gasto Etiquetado (II=A+B+C+D)	42,285,983	1,852,503	44,138,486	7,633,562	7,519,575	36,504,924
A. Gobierno (A=a1+a2+a3+a4+a5+a6+a7+a8)	0	0	0	0	0	0
a1) Legislación	0	0	0	0	0	0
a2) Justicia	0	0	0	0	0	0
a3) Coordinación de la Política de Gobierno	0	0	0	0	0	0
a4) Relaciones Exteriores	0	0	0	0	0	0
a5) Asuntos Financieros y Hacendarios	0	0	0	0	0	0
a6) Seguridad Nacional	0	0	0	0	0	0
a7) Asuntos de Orden Público y de Seguridad Interior	0	0	0	0	0	0
a8) Otros Servicios Generales	0	0	0	0	0	0
B. Desarrollo Social (B=b1+b2+b3+b4+b5+b6+b7)	42,285,983	1,852,503	44,138,486	7,633,562	7,519,575	36,504,924
b1) Protección Ambiental	0	0	0	0	0	0
b2) Vivienda y Servicios a la Comunidad	0	0	0	0	0	0
b3) Salud	0	0	0	0	0	0
b4) Recreación, Cultura y Otras Manifestaciones Sociales	0	0	0	0	0	0
b5) Educación	42,285,983	1,852,503	44,138,486	7,633,562	7,519,575	36,504,924
b6) Protección Social	0	0	0	0	0	0
b7) Otros Asuntos Sociales	0	0	0	0	0	0
C. Desarrollo Económico (C=c1+c2+c3+c4+c5+c6+c7+c8+c9)	0	0	0	0	0	0
c1) Asuntos Económicos, Comerciales y Laborales en General	0	0	0	0	0	0
c2) Agropecuaria, Silvicultura, Pesca y Caza	0	0	0	0	0	0
c3) Combustibles y Energía	0	0	0	0	0	0
c4) Minería, Manufacturas y Construcción	0	0	0	0	0	0
c5) Transporte	0	0	0	0	0	0
c6) Comunicaciones	0	0	0	0	0	0
c7) Turismo	0	0	0	0	0	0
c8) Ciencia, Tecnología e Innovación	0	0	0	0	0	0
c9) Otras Industrias y Otros Asuntos Económicos	0	0	0	0	0	0
D. Otras No Clasificadas en Funciones Anteriores (D=d1+d2+d3+d4)	0	0	0	0	0	0
d1) Transacciones de la Deuda Pública / Costo Financiero de la Deuda	0	0	0	0	0	0
d2) Transferencias, Participaciones y Aportaciones Entre Diferentes Niveles y Ordenes de Gobierno	0	0	0	0	0	0
d3) saneamiento del Sistema Financiero	0	0	0	0	0	0
d4) Adeudos de Ejercicios Fiscales Anteriores	0	0	0	0	0	0
III. Total de Egresos (III = I + II)	169,171,588	11,904,888	181,076,476	31,252,173	31,138,186	149,824,303

M.A.P. Bibiana Rodríguez Montes
 Rectora

DR. Gonzalo Ferreira Martínez
 Director de Administración y Finanzas

Concepto (c)	Estimado/ Aprobado (d)	Devengado	Recaudado/ Pagado
A. Ingresos Totales (A = A1+A2+A3)	166,926,064	30,501,733	30,396,470
A1. Ingresos de Libre Disposición	125,366,053	21,292,663	21,187,400
A2. Transferencias Federales Etiquetadas	41,560,011	9,209,070	9,209,070
A3. Financiamiento Neto	0	0	0
B. Egresos Presupuestarios¹ (B = B1+B2)	166,926,064	31,252,173	31,138,186
B1. Gasto No Etiquetado (sin incluir Amortización de la Deuda Pública)	125,366,053	23,618,611	23,618,611
B2. Gasto Etiquetado (sin incluir Amortización de la Deuda Pública)	41,560,011	7,633,562	7,519,575
C. Remanentes del Ejercicio Anterior (C = C1 + C2)		11,899,409	11,899,409
C1. Remanentes de Ingresos de Libre Disposición aplicados en el periodo		11,858,720	11,858,720
C2. Remanentes de Transferencias Federales Etiquetadas aplicados en el periodo		40,689	40,689
I. Balance Presupuestario (I = A - B + C)	0	11,148,969	11,157,693
II. Balance Presupuestario sin Financiamiento Neto (II = I - A3)	0	11,148,969	11,157,693
III. Balance Presupuestario sin Financiamiento Neto y sin Remanentes del Ejercicio Anterior (III = II - C)	0	-750,440	-741,716

Concepto	Aprobado	Devengado	Pagado
E. Intereses, Comisiones y Gastos de la Deuda (E = E1+E2)	0	0	0
E1. Intereses, Comisiones y Gastos de la Deuda con Gasto No Etiquetado			
E2. Intereses, Comisiones y Gastos de la Deuda con Gasto Etiquetado			
IV. Balance Primario (IV = III - E)	0	-750,440	-741,716

Concepto	Estimado/ Aprobado	Devengado	Recaudado/ Pagado
F. Financiamiento (F = F1 + F2)	0	0	0
F1. Financiamiento con Fuente de Pago de Ingresos de Libre Disposición			
F2. Financiamiento con Fuente de Pago de Transferencias Federales Etiquetadas			
G. Amortización de la Deuda (G = G1 + G2)	0	0	0
G1. Amortización de la Deuda Pública con Gasto No Etiquetado			
G2. Amortización de la Deuda Pública con Gasto Etiquetado			
A3. Financiamiento Neto (A3 = F - G)	0	0	0

Concepto	Estimado/ Aprobado	Devengado	Recaudado/ Pagado
A1. Ingresos de Libre Disposición	125,366,053	21,292,663	21,187,400
A3.1 Financiamiento Neto con Fuente de Pago de Ingresos de Libre Disposición (A3.1 = F1 - G1)	0	0	0
F1. Financiamiento con Fuente de Pago de Ingresos de Libre Disposición	0	0	0
G1. Amortización de la Deuda Pública con Gasto No Etiquetado	0	0	0
B1. Gasto No Etiquetado (sin incluir Amortización de la Deuda Pública)	125,366,053	23,618,611	23,618,611
C1. Remanentes de Ingresos de Libre Disposición aplicados en el periodo		11,858,720	11,858,720
V. Balance Presupuestario de Recursos Disponibles (V = A1 + A3.1 - B1 + C1)	0	9,532,772	9,427,509
VI. Balance Presupuestario de Recursos Disponibles sin Financiamiento Neto (VI = V - A3.1)	0	9,532,772	9,427,509

Concepto	Estimado/ Aprobado	Devengado	Recaudado/ Pagado
A2. Transferencias Federales Etiquetadas	41,560,011	9,209,070	9,209,070
A3.2 Financiamiento Neto con Fuente de Pago de Transferencias Federales Etiquetadas (A3.2 = F2 - G2)	0	0	0
F2. Financiamiento con Fuente de Pago de Transferencias Federales Etiquetadas	0	0	0
G2. Amortización de la Deuda Pública con Gasto Etiquetado	0	0	0
B2. Gasto Etiquetado (sin incluir Amortización de la Deuda Pública)	41,560,011	7,633,562	7,519,575
C2. Remanentes de Transferencias Federales Etiquetadas aplicados en el periodo		40,689	40,689
VII. Balance Presupuestario de Recursos Etiquetados (VII = A2 + A3.2 - B2 + C2)	0	1,616,197	1,730,184
VIII. Balance Presupuestario de Recursos Etiquetados sin Financiamiento Neto (VIII = VII - A3.2)	0	1,616,197	1,730,184

M.A.P. Mariana Rodríguez Montes
 Rectora

DR. Gonzalo Ferreira Martínez
 Director de Administración y Finanzas

Indicadores de Observancia (c)	Implementación				Fundamento (h)	Comentarios (i)
	SI		NO			
	Mecanismo de Verificación (d)	Fecha última de cumplimiento (e)	Monto o valor (f)	Unidad (para/correspondiente) (g)		
INDICADORES PRESUPUESTARIOS						
A. INDICADORES CUANTITATIVOS						
1 Balance Presupuestario Sostenible (a)						
a. Propuesto	Iniciativa de Ley de Ingresos y Proyecto de Presupuesto de Egresos	31/12/2020	166,926,064.00	pesos	Art. 6 y 19 de la LDF	
b. Aprobado	Ley de Ingresos y Presupuesto de Egresos	31/12/2020	166,926,064.00	pesos	Art. 6 y 19 de la LDF	
c. Ejercido	Cuenta Pública / Formato 4 LDF	31/12/2021	20,126,117.56	pesos	Art. 6 y 19 de la LDF	
2 Balance Presupuestario de Recursos Disponibles Sostenible (h)						
a. Propuesto	Iniciativa de Ley de Ingresos y Proyecto de Presupuesto de Egresos	31/12/2020	166,926,064.00	pesos	Art. 6 y 19 de la LDF	
b. Aprobado	Ley de Ingresos y Presupuesto de Egresos	31/12/2020	166,926,064.00	pesos	Art. 6 y 19 de la LDF	
c. Ejercido	Cuenta Pública / Formato 4 LDF	31/12/2021	20,126,117.56	pesos	Art. 6 y 19 de la LDF	
3 Financiamiento Neto dentro del Techo de Financiamiento Neto (i)						
a. Propuesto	Iniciativa de Ley de Ingresos			pesos	Art. 6, 15 y 46 de la LDF	
b. Aprobado	Ley de Ingresos			pesos	Art. 6, 15 y 46 de la LDF	
c. Ejercido	Cuenta Pública / Formato 4 LDF			pesos	Art. 6, 15 y 46 de la LDF	
4 Recursos destinados a la atención de desastres naturales						
a. Asignación al fideicomiso para desastres naturales (m)						
a.1 Aprobado	Reporte Trim. Formato 6 a)			pesos	Art. 9 de la LDF	
a.2 Ejercido	Cuenta Pública / Formato 6 a)			pesos	Art. 9 de la LDF	
b. Aportación promedio realizada por la Entidad Federativa durante los 5 ejercicios previos, para infraestructura dañada por desastres naturales (n)	Autorizaciones de recursos aprobados por el FONDEN			pesos	Art. 9 de la LDF	
c. Saldo del fideicomiso para desastres naturales (o)	Cuenta Pública / Auxiliar de Cuentas			pesos	Art. 9 de la LDF	
d. Costo promedio de los últimos 5 ejercicios de la reconstrucción de infraestructura dañada por desastres naturales (p)	Autorizaciones de recursos aprobados por el FONDEN			pesos	Art. 9 de la LDF	
5 Techo para servicios personales (q)						
a. Asignación en el Presupuesto de Egresos	Reporte Trim. Formato 6 d)	24/02/2021	128,044,745.96	pesos	Art. 10 y 21 de la LDF	
b. Ejercido	Reporte Trim. Formato 6 d)	31/12/2021	20,005,570.19	pesos	Art. 13 frac. V y 21 de la LDF	
6 Provisiones de gasto para compromisos de pago derivados de APPs (r)						
a. Asignación en el Presupuesto de Egresos	Presupuesto de Egresos			pesos	Art. 11 y 21 de la LDF	
7 Techo de ADEFAS para el ejercicio fiscal (s)						
a. Propuesto	Proyecto de Presupuesto de Egresos			pesos	Art. 12 y 20 de la LDF	
b. Aprobado	Reporte Trim. Formato 6 a)			pesos	Art. 12 y 20 de la LDF	
c. Ejercido	Cuenta Pública / Formato 6 a)			pesos	Art. 12 y 20 de la LDF	
B. INDICADORES CUALITATIVOS						
1 Iniciativa de Ley de Ingresos y Proyecto de Presupuesto de Egresos						
a. Objetivos anuales, estrategias y metas para el ejercicio fiscal (t)	Iniciativa de Ley de Ingresos y Proyecto de Presupuesto de Egresos				Art. 5 y 18 de la LDF	
b. Proyecciones de ejercicios posteriores (u)	Iniciativa de Ley de Ingresos y Proyecto de Presupuesto de Egresos / Formatos 7 a) y b)				Art. 5 y 18 de la LDF	
c. Descripción de riesgos relevantes y propuestas de acción para enfrentarlos (v)	Iniciativa de Ley de Ingresos y Proyecto de Presupuesto de Egresos				Art. 5 y 18 de la LDF	
d. Resultados de ejercicios fiscales anteriores y el ejercicio fiscal en cuestión (w)	Iniciativa de Ley de Ingresos y Proyecto de Presupuesto de Egresos / Formatos 7 d) y e)				Art. 5 y 18 de la LDF	
e. Estudio actuarial de las pensiones de sus trabajadores (x)	Proyecto de Presupuesto de Egresos / Formato 8				Art. 5 y 18 de la LDF	
2 Balance Presupuestario de Recursos Disponibles, en caso de ser negativo						
a. Razones excepcionales que justifiquen el Balance Presupuestario de Recursos Disponibles negativo (y)	Iniciativa de Ley de Ingresos o Proyecto de Presupuesto de Egresos				Art. 6 y 19 de la LDF	
b. Fuente de recursos para cubrir el Balance Presupuestario de Recursos Disponibles negativo (z)	Iniciativa de Ley de Ingresos o Proyecto de Presupuesto de Egresos				Art. 6 y 19 de la LDF	
c. Número de ejercicios fiscales y acciones necesarias para cubrir el Balance Presupuestario de Recursos Disponibles negativo (aa)	Iniciativa de Ley de Ingresos o Proyecto de Presupuesto de Egresos				Art. 6 y 19 de la LDF	
d. Informes Trimestrales sobre el avance de las acciones para recuperar el Balance Presupuestario de Recursos Disponibles (ab)	Reporte Trim. y Cuenta Pública				Art. 6 y 19 de la LDF	
3 Personal						
a. Remuneraciones de los servidores públicos (ac)	Proyecto de Presupuesto	31/12/2021	121,426,972.96		Art. 10 y 21 de la LDF	
b. Provisiones salariales y económicas para cubrir incrementos salariales, emisión de plazas y otros (ad)	Proyecto de Presupuesto	31/12/2021	4,617,773.00		Art. 10 y 21 de la LDF	
INDICADORES DEL EJERCICIO PRESUPUESTARIO						
A. INDICADORES CUANTITATIVOS						
1 Ingresos Excedentes derivados de Ingresos de Libre Disposición						
a. Monto de Ingresos Excedentes derivados de ILD (ae)	Cuenta Pública / Formato 5			pesos	Art. 14 y 21 de la LDF	
b. Monto de Ingresos Excedentes derivados de ILD destinados al fin del A.14, fracción I de la LDF (af)	Cuenta Pública			pesos	Art. 14 y 21 de la LDF	
c. Monto de Ingresos Excedentes derivados de ILD destinados al fin del A.14, fracción II, a) de la LDF (ag)	Cuenta Pública			pesos	Art. 14 y 21 de la LDF	
d. Monto de Ingresos Excedentes derivados de ILD destinados al fin del A.14, fracción II, b) de la LDF (ah)	Cuenta Pública			pesos	Art. 14 y 21 de la LDF	
e. Monto de Ingresos Excedentes derivados de ILD destinados al fin del artículo noveno transitorio de la LDF (ai)				pesos	Art. Noveno Transitorio de la LDF	
B. INDICADORES CUALITATIVOS						
1. Análisis Costo-Beneficio para programas o proyectos de inversión mayores a 10 millones de UDIS (aj)	Página de internet de la Secretaría de Finanzas o Tesorería Municipal				Art. 13 frac. III y 21 de la LDF	
2. Análisis de conveniencia y análisis de transferencia de riesgos de los proyectos APPs (ak)	Página de internet de la Secretaría de Finanzas o Tesorería Municipal				Art. 13 frac. III y 21 de la LDF	
3. Identificación de población objetivo, destino y temporalidad de subvenciones (al)	Página de internet de la Secretaría de Finanzas o Tesorería Municipal				Art. 13 frac. VII y 21 de la LDF	
INDICADORES DE DEUDA PÚBLICA						
A. INDICADORES CUANTITATIVOS						
1 Obligaciones a Corto Plazo						
a. Límite de Obligaciones a Corto Plazo (am)				pesos	Art. 30 frac. I de la LDF	
b. Obligaciones a Corto Plazo (an)				pesos	Art. 30 frac. I de la LDF	

M.A.P. Bibiana Rodríguez Montes
Rectora

DR. Gonzalo Ferreira Martínez
Director de Administración y Finanzas