

ESTADOS FINANCIEROS


AL 31 DE ENERO DEL 2021

Vo. Bo.



**DR. GONZALO FERREIRA
MARTÍNEZ**
DIRECTOR DE ADMINISTRACIÓN
Y FINANZAS

AUTORIZÓ



**M. A. P. BIBIANA RODRÍGUEZ
MONTES**
RECTORA.




CONCEPTO	Año 2021	Año 2020	CONCEPTO	Año 2021	Año 2020
ACTIVO			PASIVO		
Activo Circulante			Pasivo Circulante		
Efectivo y Equivalentes	15,404,709	23,543,184	Cuentas por Pagar a Corto Plazo	4,122,640	9,233,940
Derechos a Recibir Efectivo o Equivalentes	0	0	Documentos por Pagar a Corto Plazo	0	0
Derechos a Recibir Bienes o Servicios	2,291,377	0	Porción a Corto Plazo de la Deuda Pública a Largo Plazo	0	0
Inventarios	0	0	Títulos y Valores a Corto Plazo	0	0
Almacenes	0	0	Pasivos Diferidos a Corto Plazo	0	0
Estimación por Pérdida o Deterioro de Activos Circulantes	0	0	Fondos y Bienes de Terceros en Garantía y/o Administración a Corto Plazo	0	0
Otros Activos Circulantes	0	0	Provisiones a Corto Plazo	0	0
Total de Activos Circulantes	17,696,086	23,543,184	Total de Pasivos Circulantes	4,122,640	9,233,940
Activo No Circulante			Pasivo No Circulante		
Inversiones Financieras a Largo Plazo	0	0	Cuentas por Pagar a Largo Plazo	0	0
Derechos a Recibir Efectivo o Equivalentes a Largo Plazo	0	0	Documentos por Pagar a Largo Plazo	0	0
Bienes Inmuebles, Infraestructura y Construcciones en Proceso	420,538,394	420,538,394	Deuda Pública a Largo Plazo	0	0
Bienes Muebles	123,560,825	122,558,504	Pasivos Diferidos a Largo Plazo	0	0
Activos Intangibles	1,023,683	1,023,683	Fondos y Bienes de Terceros en Garantía y/o en Administración a Largo Plazo	1,425,364	1,425,364
Depreciación, Deterioro y Amortización Acumulada de Bienes	-37,636,751	-36,856,421	Provisiones a Largo Plazo	0	0
Activos Diferidos	2,363,210	3,365,531	Total de Pasivos No Circulantes	1,425,364	1,425,364
Estimación por Pérdida o Deterioro de Activos no Circulantes	0	0	Total del Pasivo	5,548,004	10,659,304
Otros Activos no Circulantes	0	0	HACIENDA PÚBLICA/ PATRIMONIO		
Total de Activos No Circulantes	509,849,361	510,629,690	Hacienda Pública/Patrimonio Contribuido		
Total del Activo	527,545,446	534,172,874	Aportaciones	218,408,129	218,408,129
			Donaciones de Capital	217,629,129	217,629,129
			Actualización de la Hacienda Pública / Patrimonio	779,000	779,000
			Hacienda Pública/Patrimonio Generado	303,889,314	305,105,441
			Resultados del Ejercicio (Ahorro / Desahorro)	-1,351,817	9,525,270
			Resultados de Ejercicios Anteriores	47,876,512	38,515,552
			Resvalios	257,064,619	257,064,619
			Reservas	0	0
			Rectificaciones de Resultados de Ejercicios Anteriores	0	0
			Exceso o Insuficiencia en la Actualización de la Hacienda Pública/Patrimonio	0	0
			Resultado por Posición Monetaria	0	0
			Resultado por Tenencia de Activos no Monetarios	0	0
			Total Hacienda Pública/ Patrimonio	521,997,442	523,513,570
			Total del Pasivo y Hacienda Pública / Patrimonio	527,545,446	534,172,874

Bajo protesta de decir verdad declaramos que los Estados Financieros y sus Notas son razonablemente correctos y responsabilidad del emisor



M.A.P. Bibiana Rodríguez Montes
Rectora



DR. Gonzalo Ferrera Martínez
Director de Administración y Finanzas

Concepto	2021	2020
INGRESOS Y OTROS BENEFICIOS		
Ingresos de la Gestión	1,109,109	23,734,405
Impuestos	0	0
Cuotas y Aportaciones de Seguridad Social	0	0
Contribuciones de Mejoras	0	0
Derechos	0	0
Productos	782	71,012
Aprovechamientos	0	0
Ingresos por Venta de Bienes y Prestación de Servicios	1,108,327	23,663,394
Participaciones, Aportaciones, Convenios, Incentivos Derivados de la Colaboración Fiscal, Fondos Distintos de Aportaciones, Transferencias, Asignaciones, Subsidios y Subvenciones, y Pensiones y Jubilaciones	6,000,000	151,414,897
Participaciones, Aportaciones, Convenios, Incentivos Derivados de la Colaboración Fiscal, Fondos Distintos de Aportaciones	0	0
Transferencias, Asignaciones, Subsidios y Subvenciones, y Pensiones y Jubilaciones	6,000,000	151,414,897
Otros Ingresos y Beneficios	-1	181,236
Ingresos Financieros	0	0
Incremento por Variación de Inventarios	0	0
Disminución del Exceso de Estimaciones por Pérdida o Deterioro u Obsolescencia	0	0
Disminución del Exceso de Provisiones	0	0
Otros Ingresos y Beneficios Varios	-1	181,236
Total de Ingresos y Otros Beneficios	7,109,108	175,330,538
GASTOS Y OTRAS PÉRDIDAS		
Gastos de Funcionamiento	7,440,976	152,785,260
Servicios Personales	5,872,212	110,248,032
Materiales y Suministros	54,599	6,312,125
Servicios Generales	1,514,165	36,225,103
Transferencias, Asignaciones, Subsidios y Otras Ayudas	239,620	5,342,616
Transferencias Internas y Asignaciones al Sector Público	0	0
Transferencias al Resto del Sector Público	0	0
Subsidios y Subvenciones	0	0
Ayudas Sociales	47,304	3,171,698
Pensionamientos y Jubilaciones	192,316	2,170,919
Transferencias a Fideicomisos, Mandatos y Contratos Análogos	0	0
Transferencias a la Seguridad Social	0	0
Donativos	0	0
Transferencias al Exterior	0	0
Participaciones y Aportaciones	0	0
Participaciones	0	0
Aportaciones	0	0
Convenios	0	0
Intereses, Comisiones y Otros Gastos de la Deuda Pública	0	0
Intereses de la Deuda Pública	0	0
Comisiones de la Deuda Pública	0	0
Gastos de la Deuda Pública	0	0
Costo por Coberturas	0	0
Apoyos Financieros	0	0
Otros Gastos y Pérdidas Extraordinarias	780,330	7,677,392
Estimaciones, Depreciaciones, Deterioros, Obsolescencia y Provisiones	780,330	7,677,392
Disminución de Inventarios	0	0
Aumento por Insuficiencia de Estimaciones por Pérdida o Deterioro y Aumento por Insuficiencia de Provisiones	0	0
Otros Gastos	0	0
Inversión Pública	0	0
Inversión Pública no Capitalizable	0	0
Total de Gastos y Otras Pérdidas	8,460,926	165,805,268
Resultados del Ejercicio (Ahorro/Desahorro)	-1,351,817	9,525,270

Bajo protesta de decir verdad declaramos que los Estados Financieros y sus Notas son razonablemente correctos y responsabilidad del emi

M.A.P. Bibiana Rodríguez Montes
Rectora

DR. Gonzalo Ferreira Martínez
Director de Administración y Finanzas

Concepto	Hacienda Pública/Patrimonio Contribuido	Hacienda Pública/Patrimonio Generado de Ejercicios Anteriores	Hacienda Pública/Patrimonio Generado del Ejercicio	Exceso o Insuficiencia en la Actualización de la Hacienda Pública / Patrimonio	TOTAL
HACIENDA PÚBLICA/PATRIMONIO CONTRIBUIDO NETO DE 2020	218,408,129				218,408,129
Aportaciones	217,629,129				217,629,129
Donaciones de Capital	779,000				779,000
Actualización de la Hacienda Pública/Patrimonio	0				0
HACIENDA PÚBLICA / PATRIMONIO GENERADO NETO DE 2020		295,580,171	9,525,270		305,105,441
Resultados del Ejercicio (Ahorro/Desahorro)			9,525,270		9,525,270
Resultados de Ejercicios Anteriores		38,515,552			38,515,552
Revalúos		257,064,619			257,064,619
Reservas		0	0		0
Rectificaciones de Resultados de Ejercicios Anteriores		0	0		0
EXCESO O INSUFICIENCIA EN LA ACTUALIZACIÓN DE LA HACIENDA PÚBLICA/ PATRIMONIO NETO DE 2020				0	0
Resultado por Posición Monetaria				0	0
Resultado por Tenencia de Activos no Monetarios				0	0
HACIENDA PÚBLICA / PATRIMONIO NETO FINAL DE 2020	218,408,129	295,580,171	9,525,270	0	523,513,570
CAMBIOS EN LA HACIENDA PÚBLICA/PATRIMONIO CONTRIBUIDO NETO DE 2021					
Aportaciones	0				0
Donaciones de Capital	0				0
Actualización de la Hacienda Pública/Patrimonio	0				0
VARIACIONES DE LA HACIENDA PÚBLICA / PATRIMONIO GENERADO NETO DE 2021		9,360,960	-10,877,087		-1,516,128
Resultados del Ejercicio (Ahorro/Desahorro)			-1,351,817		-1,351,817
Resultados de Ejercicios Anteriores		9,360,960	-9,525,270		-164,310
Revalúos		0	0		0
Reservas		0	0		0
Rectificaciones de Resultados de Ejercicios Anteriores		0	0		0
CAMBIOS EN EL EXCESO O INSUFICIENCIA EN LA ACTUALIZACIÓN DE LA HACIENDA PÚBLICA/ PATRIMONIO NETO DE 2021				0	0
Resultado por Posición Monetaria				0	0
Resultado por Tenencia de Activos no Monetarios				0	0
HACIENDA PÚBLICA / PATRIMONIO NETO FINAL DE 2021	218,408,129	304,941,131	-1,351,817	0	521,997,442

Bajo protesta de decir verdad declaramos que los Estados Financieros y sus Notas son razonablemente correctos y responsabilidad del emisor

M.A.P. Bibiana Rodríguez Morales

Rectora

DR. Gonzalo Ferreira Martínez

Director de Administración y Finanzas

Concepto	Origen	Aplicación
ACTIVO	6,627,427	0
Activo Circulante	5,847,098	0
Efectivo y Equivalentes	8,138,475	0
Derechos a Recibir Efectivo o Equivalentes	0	0
Derechos a Recibir Bienes o Servicios	0	2,291,377
Inventarios	0	0
Almacenes	0	0
Estimación por Pérdida o Deterioro de Activos Circulantes	0	0
Otros Activos Circulantes	0	0
Activo No Circulante	780,330	0
Inversiones Financieras a Largo Plazo	0	0
Derechos a Recibir Efectivo o Equivalentes a Largo Plazo	0	0
Bienes Inmuebles, Infraestructura y Construcciones en Proceso	0	0
Bienes Muebles	0	1,002,321
Activos Intangibles	0	0
Depreciación, Deterioro y Amortización Acumulada de Bienes	780,330	0
Activos Diferidos	1,002,321	0
Estimación por Pérdida o Deterioro de Activos no Circulantes	0	0
Otros Activos no Circulantes	0	0
PASIVO	0	5,111,300
Pasivo Circulante	0	5,111,300
Cuentas por Pagar a Corto Plazo	0	5,111,300
Documentos por Pagar a Corto Plazo	0	0
Porción a Corto Plazo de la Deuda Pública a Largo Plazo	0	0
Títulos y Valores a Corto Plazo	0	0
Pasivos Diferidos a Corto Plazo	0	0
Fondos y Bienes de Terceros en Garantía y/o Administración a Corto Plazo	0	0
Provisiones a Corto Plazo	0	0
Otros Pasivos a Corto Plazo	0	0
Pasivo No Circulante	0	0
Cuentas por Pagar a Largo Plazo	0	0
Documentos por Pagar a Largo Plazo	0	0
Deuda Pública a Largo Plazo	0	0
Pasivos Diferidos a Largo Plazo	0	0
Fondos y Bienes de Terceros en Garantía y/o en Administración a Largo Plazo	0	0
Provisiones a Largo Plazo	0	0
HACIENDA PÚBLICA/ PATRIMONIO	0	1,516,128
Hacienda Pública/Patrimonio Contribuido	0	0
Aportaciones	0	0
Donaciones de Capital	0	0
Actualización de la Hacienda Pública / Patrimonio	0	0
Hacienda Pública/Patrimonio Generado	0	1,516,128
Resultados del Ejercicio (Ahorro / Desahorro)	0	10,877,087
Resultados de Ejercicios Anteriores	9,360,960	0
Revalúos	0	0
Reservas	0	0
Rectificaciones de Resultados de Ejercicios Anteriores	0	0
Exceso o Insuficiencia en la Actualización de la Hacienda Pública/Patrimonio	0	0
Resultado por Posición Monetaria	0	0
Resultado por Tenencia de Activos no Monetarios	0	0

Bajo protesta de decir verdad declaramos que los Estados Financieros y sus Notas son razonablemente correctos y responsabilidad del emisor

M.A.P. Bibiana Rodríguez Montes
Rectora

DR. Gonzalo Ferreira Martínez
Director de Administración y Finanzas

Concepto	2021	2020
Flujos de Efectivo de las Actividades de Operación		
Origen	7,109,108	181,842,213
Impuestos	0	0
Cuotas y Aportaciones de Seguridad Social	0	0
Contribuciones de mejoras	0	0
Derechos	0	0
Productos	782	71,012
Aprovechamientos	0	0
Ingresos por Venta de Bienes y Prestación de Servicios	1,108,326	23,663,394
Participaciones, Aportaciones, Convenios, Incentivos Derivados de la Colaboración Fiscal y Fondos Distintos de Aportaciones	0	0
Transferencias, Asignaciones, Subsidios y Subvenciones, y Pensiones y Jubilaciones	6,000,000	151,414,897
Otros Orígenes de Operación	0	6,692,911
Aplicación	15,247,583	158,127,876
Servicios Personales	5,872,212	110,248,032
Materiales y Suministros	54,599	6,312,125
Servicios Generales	1,514,165	36,225,103
Transferencias Internas y Asignaciones al Sector Público	0	0
Transferencias al resto del Sector Público	0	0
Subsidios y Subvenciones	0	0
Ayudas Sociales	47,304	3,171,698
Pensiones y Jubilaciones	192,316	2,170,919
Transferencias a Fideicomisos, Mandatos y Contratos Análogos	0	0
Transferencias a la Seguridad Social	0	0
Donativos	0	0
Transferencias al Exterior	0	0
Participaciones	0	0
Aportaciones	0	0
Convenios	0	0
Otras Aplicaciones de Operación	7,566,987	0
Flujos Netos de Efectivo por Actividades de Operación	-8,138,475	23,714,337
Flujos de Efectivo de las Actividades de Inversión		
Origen	0	0
Bienes Inmuebles, Infraestructura y Construcciones en Proceso	0	0
Bienes Muebles	0	0
Otros Orígenes de Inversión	0	0
Aplicación	0	12,154,332
Bienes Inmuebles, Infraestructura y Construcciones en Proceso	0	0
Bienes Muebles	0	12,154,332
Otras Aplicaciones de Inversión	0	0
Flujos Netos de Efectivo por Actividades de Inversión	0	-12,154,332
Flujo de Efectivo de las Actividades de Financiamiento		
Origen	0	0
Endeudamiento Neto	0	0
Interno	0	0
Externo	0	0
Otros Orígenes de Financiamiento	0	0
Aplicación	0	0
Servicios de la Deuda	0	0
Interno	0	0
Externo	0	0
Otras Aplicaciones de Financiamiento	0	0
Flujos netos de Efectivo por Actividades de Financiamiento	0	0
Incremento/Disminución Neta en el Efectivo y Equivalentes al Efectivo	-8,138,475	11,560,004
Efectivo y Equivalentes al Efectivo al inicio del Ejercicio	23,543,184	11,983,179
Efectivo y Equivalentes al Efectivo al final del Ejercicio	15,404,709	23,543,183

Bajo protesta de decir verdad declaramos que los Estados Financieros y sus Notas son razonablemente correctos y responsabilidad del emisor

M.A.P. Bibiana Rodríguez Montes
Rectora

DR. Gonzalo Ferreira Martínez
Director de Administración y Finanzas

Denominación de las Deudas		Moneda de Contratación	Institución o País Acreedor	Saldo Inicial del Periodo	Saldo Final del Periodo
DEUDA PÚBLICA					
Corto Plazo					
Deuda Interna					
Instituciones de Crédito	Peso	México		0	0
Títulos y Valores	Peso	México		0	0
Arrendamientos Financieros	Peso	México		0	0
Deuda Externa					
Organismos Financieros Internacionales	Peso	México		0	0
Deuda Bilateral	Peso	México		0	0
Títulos y Valores	Peso	México		0	0
Arrendamientos Financieros	Peso	México		0	0
Subtotal a Corto Plazo				0	0
Largo Plazo					
Deuda Interna					
Instituciones de Crédito	Peso	México		0	0
Títulos y Valores	Peso	México		0	0
Arrendamientos Financieros	Peso	México		0	0
Deuda Externa					
Organismos Financieros Internacionales	Peso	México		0	0
Deuda Bilateral	Peso	México		0	0
Títulos y Valores	Peso	México		0	0
Arrendamientos Financieros	Peso	México		0	0
Subtotal a Largo Plazo				0	0
Otros Pasivos				10,659,304	5,548,004
Total Deuda y Otros Pasivos				10,659,304	5,548,004

Bajo protesta de decir verdad declaramos que los Estados Financieros y sus Notas son razonablemente correctos y responsabilidad del emisor


M.A.P. Bibiana Rodríguez Montes
Rectora

DR. Gonzalo Ferreira Martínez
Director de Administración y Finanzas

UNIVERSIDAD TECNOLÓGICA DE SAN JUAN DEL RÍO
Estado Analítico del Activo
Del 1 de Enero al 31 de Enero de 2021
(Pesos)

Concepto	Saldo Inicial 1	Cargos del Periodo 2	Abonos del Periodo 3	Saldo Final 4 = (1+2-3)	Variación del Periodo (4-1)
ACTIVO					
Activo Circulante	23,543,184	17,608,806	23,455,903	17,696,086	-5,847,098
Efectivo y Equivalentes	23,543,184	8,201,095	16,339,570	15,404,709	-8,138,475
Derechos a Recibir Efectivo o Equivalentes	0	7,116,333	7,116,333	0	0
Derechos a Recibir Bienes o Servicios	0	2,291,377	0	2,291,377	2,291,377
Inventarios	0	0	0	0	0
Almacenes	0	0	0	0	0
Estimación por Pérdida o Deterioro de Activos Circulantes	0	0	0	0	0
Otros Activos Circulantes	0	0	0	0	0
Activo No Circulante	510,629,690	1,002,321	1,782,650	509,849,361	-780,330
Inversiones Financieras a Largo Plazo	0	0	0	0	0
Derechos a Recibir Efectivo o Equivalentes a Largo Plazo	0	0	0	0	0
Bienes Inmuebles, Infraestructura y Construcciones en Proceso	420,538,394	0	0	420,538,394	0
Bienes Muebles	122,558,504	1,002,321	0	123,560,825	1,002,321
Activos Intangibles	1,023,683	0	0	1,023,683	0
Depreciación, Deterioro y Amortización Acumulada de Bienes	-36,856,421	0	780,330	-37,636,751	-780,330
Activos Diferidos	3,365,531	0	1,002,321	2,363,210	-1,002,321
Estimación por Pérdida o Deterioro de Activos no Circulantes	0	0	0	0	0
Otros Activos no Circulantes	0	0	0	0	0
TOTAL DEL ACTIVO	534,172,874	18,611,127	25,238,554	527,545,446	-6,627,427

Bajo protesta de decir verdad declaramos que los Estados Financieros y sus Notas son razonablemente correctos y responsabilidad del emisor



M.A.P. Bibiana Rodríguez Montes
Rectora



DR. Gonzalo Ferreira Martínez
Director de Administración y Finanzas



UNIVERSIDAD TECNOLÓGICA DE SAN JUAN DEL RÍO
Informe de Pasivos Contingentes
Del 1 de Enero al 31 de Enero de 2021
(Pesos)

"En cumplimiento a lo dispuesto en los artículos 46, fracción I, inciso d, y 52 de la Ley General de Contabilidad Gubernamental, y de conformidad con lo establecido en el capítulo VII, numeral III, inciso g) del Manual de Contabilidad Gubernamental emitido por el CONAC, el ente público informa lo siguiente:"

Cuenta	Concepto	Importe
	Juicio Ordinario Laboral: Myrna Escalona Vs Utsjr	\$142,000.00
	Juicio Ordinario Laboral: Marco Antonio Zamora Vs Utsjr	\$621,377.80
	Juicio Ordinario Laboral: Rosa Martha Rodriguez Leyva Vs Utsjr	\$150,000.00
	Juicio Ordinario Laboral: Luis Lopez Jimenez Vs Utsjr	\$245,000.00
	Juicio Ordinario Laboral: Benito Guerrero Ruiz Vs Utsjr	\$250,000.00
	Estudio Actuarial (Plan de pensiones, prima de antigüedad e indemnización)	\$108,706,864.64
	TOTAL	\$110,115,242.44

Bajo protesta de decir verdad declaramos que los Estados Financieros y sus Notas son razonablemente correctos y responsabilidad del emisor


M.A.P. Bibiana Rodríguez Montes
Rectora



Dr. Gonzalo Ferreira Martínez
Director de Administración y Finanzas

A efectos de cumplir con los ordenamientos contenidos en los artículos 46 y 49 de la Ley General de Contabilidad Gubernamental (LGCG), así como la normatividad emitida por el Consejo Nacional de Armonización Contable (CONAC), a continuación, se presentan las notas a los estados financieros al 31 DE ENERO DE 2021, mismas que se describen y enumeran de la siguiente manera:

- a) Notas de Desglose
- b) Notas de Memoria
- c) Notas de Gestión Administrativa

a) NOTAS DE DESGLOSE:

i) Notas al estado de situación financiera

ACTIVO

Efectivo y equivalentes

1. La Universidad Tecnológica de San Juan del Río mantiene en este rubro principalmente en depósitos bancarios en cuentas de cheques e inversiones en valores a corto plazo, de gran liquidez fácilmente convertibles en efectivo y sujetos a riesgos poco significativos de cambios en valor, al 31 DE ENERO DE 2021 el efectivo y equivalentes se integran como sigue:

Fondos con Afectación Específica	Tipo	Monto
EFFECTIVO	FEDERAL/PROPIOS	\$ 53,000.00
CTA. 0195250938 (PAGOS REFERENCIADOS)	PROPIOS	\$ 28,847.44
CTA. 0104777670 (PROPIOS REFERENCIADOS)	PROPIOS	\$ 2,678,596.40
CTA. 0111591177 (SERVICIOS TECNOLOGICOS)	PROPIOS	\$ 61,999.10
CTA. 0111591134 (APOYO ESTADIAS)	PROPIOS	\$ 13,887.15
CTA. 65506642168 (NOMINA HONORARIOS)	ESTATAL	\$ 1,781.89
CTA. 65506881327 (ING. PROPIOS)	PROPIOS	\$ 641,183.26
CTA. 65507879643 (ESTATAL 2020)	ESTATAL	\$ 8,225,536.67
CTA. 65508434315 (ESTATAL 2021)	ESTATAL	\$ 1,080,538.26
CTA. 0564248803 (PROMEP)	ETIQUETADO	\$ 726,661.41
CTA. 0112860066 (PROYECTO VINCULACIÓN)	ETIQUETADO	\$ 53,634.59
CTA. 0115468779 (NUEVOS TALENTOS 2020)	ETIQUETADO	\$ 77,820.86
CTA. 65-506782555 (CONTINGENCIAS)	ETIQUETADO	\$ 10,000.00
CTA. 304286760101 (PEDETI)	ETIQUETADO	\$ 186,960.95
CTA. 30640338 (PRODEP 2020)	ETIQUETADO	\$ 40,000.01
TOTAL		13,880,447.99

Así mismo se informa el tipo, monto y el plazo de las inversiones temporales, el cual es menor a tres meses al 31 DE ENERO DE 2021.

Inversiones Financieras	Tipo	Monto	Plazo
INV. SANTANDER(OBLIGACIONES LAB.)		\$ 1,524,260.60	Diario
Total		1,524,260.60	

Derechos a recibir efectivo y equivalentes y bienes o servicios:

2. Corresponde integrar en este apartado por tipo de contribución, los montos al 31 DE ENERO DE 2021 que se encuentren pendientes de cobro y por recuperar de hasta cinco ejercicios anteriores. Así mismo, se informa los montos sujetos a algún tipo de juicio con una antigüedad a cinco ejercicios anteriores y la factibilidad de cobro.

Contribuciones pendientes de cobro y de recuperar hasta por cinco ejercicios	Tipo	Monto	Monto sujeto a juicio mayor a cinco ejercicios	Factibilidad de cobro
Impuestos				
Cuotas y aportaciones de seguridad				
Contribuciones de mejoras				
Derechos				
Productos				
Aprovechamientos				
Ingresos por venta de bienes y servicios				
Participaciones y Aportaciones				
Transferencias, Asignaciones, Subsidios y otras ayudas				
TOTAL				

3. Se informa de manera agrupada el monto al 31 DE ENERO DE 2021 de los derechos a recibir efectivo y equivalentes (excepto cuentas por cobrar de contribuciones o fideicomisos que se encuentren dentro de inversiones financieras, participaciones y aportaciones de capital en una desagregación por su vencimiento en días a 90, 180, menor o igual a 365 y mayor a 365. Adicionalmente se informa de las características cualitativas relevantes que les afectan a estas cuentas.

Derechos a recibir efectivo o equivalentes (excepto cuentas por cobrar de contribuciones o fideicomisos que se encuentran dentro de las inversiones financieras, participaciones y aportaciones de capital)	Monto	Características cualitativas
a) Menor o igual a 90 días		
CxC Venta de Bienes y Prestación de Servicios	0	
CXC CORTO PLAZO POR VENTA DE BIENES Y PRESTACIONES	\$.00	
DEUDORES DIVERSOS POR COBRAR A CORTO PLAZO	\$.00	
Deudores por Anticipos de la Tesorería		
Préstamos Otorgados		
Otros Derechos a Recibir efectivo		
Sub-Total	0.00	

A efectos de cumplir con los ordenamientos contenidos en los artículos 46 y 49 de la Ley General de Contabilidad Gubernamental (LGCG), así como la normatividad emitida por el Consejo Nacional de Armonización Contable (CONAC), a continuación, se presentan las notas a los estados financieros al 31 DE ENERO DE 2021, mismas que se describen y enumeran de la siguiente manera:

b) Mayor a 90 y menor o igual a 180 días	
CxC Venta de Bienes y Prestación de Servicios	
CxC Recurso Monetarios Federales Sustraídos o Ext.	
Deudores diversos	
Deudores por Anticipos de la Tesorería	
Préstamos Otorgados	
Otros Derechos a Recibir efectivo	
Sub-Total	0
c) Mayor a 180 días y menor o igual a 365 días	
CxC Venta de Bienes y Prestación de Servicios	
CxC Recurso Monetarios Federales Sustraídos o Ext.	
Deudores diversos	
Deudores por Anticipos de la Tesorería	
Préstamos Otorgados	
Otros Derechos a Recibir efectivo	
Sub-Total	0
d) Mayor a 365 días	
CxC Venta de Bienes y Prestación de Servicios	0
CxC Recurso Monetarios Federales Sustraídos o Ext.	
Deudores diversos	
CXC ENTIDADES FEDERATIVAS Y MUNICIPIOS	\$.00
Préstamos Otorgados	
Otros Derechos a Recibir efectivo	
Sub-Total	0.00
TOTAL	0.00

3.1 Se informa de manera agrupada el monto al 31 DE ENERO DE 2021 de los derechos a recibir efectivo y equivalentes (excepto cuentas por cobrar de contribuciones o fideicomisos que se encuentren dentro de inversiones financieras, participaciones y aportaciones de capital en una desagregación por su vencimiento en días a 90, 180, menor o igual a 365 y mayor a 365. Adicionalmente se informa de las características cualitativas relevantes que les afectan a estas cuentas.

Derechos a Recibir Bienes o Servicios	Monto	Características Cualitativas
a) Menor o igual a 90 días		
ANTICIPO A PROVEEDORES POR ADQUISICIÓN DE BIENES Y PRESTACIÓN DE SERVICIOS A CORTO PLAZO	\$ 2,291,377.37	
Anticipo a Proveedores por Adquisición de Bienes Inmuebles y Muebles	-	
Anticipo a Proveedores por Adquisición de Bienes Intangibles	-	
Anticipo a Contratistas por Obras Públicas	-	
Otros Derechos a Recibir Bienes o Servicios		
Sub-total	2,291,377.37	
b) Menor a 90 días y menor o igual a 180 días		
Anticipo a Proveedores por Adquisición de Bienes y Prestación de Servicios		
Anticipo a Proveedores por Adquisición de Bienes Inmuebles y Muebles		
Anticipo a Proveedores por Adquisición de Bienes Intangibles		
Anticipo a Contratistas por Obras Públicas		
Otros Derechos a Recibir Bienes o Servicios		
Sub-total	0	
c) Menor a 180 días y menor o igual a 365 días		
Anticipo a Proveedores por Adquisición de Bienes y Prestación de Servicios		
Anticipo a Proveedores por Adquisición de Bienes Inmuebles y Muebles		
Anticipo a Proveedores por Adquisición de Bienes Intangibles		
Anticipo a Contratistas por Obras Públicas		
Otros Derechos a Recibir Bienes o Servicios		
Sub-total	0	
TOTAL	2,291,377.37	

Bienes Disponibles para su Transformación o consumo (Inventarios)

4. Se clasifican como bienes disponibles para su transformación, aquellos que se encuentren dentro de la cuenta de inventarios. Esta nota aplica para aquellos entes públicos que realicen algún proceso de transformación y/o elaboración de bienes.

En la nota se informará del sistema de costeo y método de valuación aplicados a los inventarios, así como la conveniencia de su aplicación, dada la naturaleza de los mismos. Adicionalmente, se revelará el impacto en la información financiera por cambios en el método o sistema.

Cuenta de Inventario de Artículos de Transformación y/o Elaboración	Sistema de Costeo	Método de Valuación	Conveniencia del Método	Impacto Financiero por el Cambio de Método
Inventario de Mercancías para Venta				
Inventario de Mercancías Terminadas				
Inventario de Mercancías en Proceso de elaboración				
Inventario de Materia Primas, Materiales y Suministros para Producción				
Bienes en Tránsito				
NADA QUE MANIFESTAR				

A efectos de cumplir con los ordenamientos contenidos en los artículos 46 y 49 de la Ley General de Contabilidad Gubernamental (LGCG), así como la normatividad emitida por el Consejo Nacional de Armonización Contable (CONAC), a continuación, se presentan las notas a los estados financieros al 31 DE ENERO DE 2021, mismas que se describen y enumeran de la siguiente manera:

Se informa que no se cuenta con inventarios y por esta razón no se manifiestan cantidades en el recuadro 4 y 5.

5. De la cuenta de almacén se informa acerca de método de valuación, así como la conveniencia de su aplicación. Adicionalmente se revela el impacto en la información financiera por cambios en el método.

Cuenta de Almacén	Método de Valuación	Conveniencia del Método	Impacto Financiero por Cambio de Método
Materiales de Administración, Emisión de doctos. Y Artículos Oficiales Alimentos y Utensilios Materiales y Artículos de Construcción y de Reparación Productos Químicos, Farmacéuticos y de Laboratorio Combustibles, Lubricantes y Aditivos Vestuario, blancos, Prendas de Protección y Artículos Deportivos Materiales y Suministros de Seguridad Herramientas Refacciones y Accesorios Menores para Consumo		NADA QUE MANIFESTAR	

Inversiones Financieras.

6. De la cuenta de inversiones financieras, se considera los fideicomisos, se informará de estos, los recursos asignados por tipo, monto al 31 DE ENERO DE 2021 y características significativas que tengan o puedan tener alguna incidencia en las mismas.

Fideicomiso	Tipo	Monto	Características Significativas
Fideicomisos, Mandatos y Contratos Análogos del Poder Ejecutivo Fideicomisos, Mandatos y Contratos Análogos del Poder Legislativo Fideicomisos, Mandatos y Contratos Análogos del Poder Judicial Fideicomisos, Mandatos y Contratos Análogos Públicos no Empresariales y no Financieros Fideicomisos, Mandatos y Contratos Análogos Públicos Empresariales y no Financieros Fideicomisos, Mandatos y Contratos Análogos Públicos Financieros Fideicomisos, Mandatos y Contratos Análogos de Entidades Federativas Fideicomisos, Mandatos y Contratos Análogos de Municipios Fideicomisos, Mandatos y Contratos Análogos de Empresas Privadas y Particulares		NADA QUE MANIFESTAR	
TOTAL		0	

7. Se informa de las inversiones financieras, los saldos al 31 DE ENERO DE 2021 de las participaciones y aportaciones de capital

Participaciones y Aportaciones de Capital a Largo Plazo	Saldo
Participaciones y Aportaciones de Capital a Largo Plazo en el Sector Público Participaciones y Aportaciones de Capital a Largo Plazo en el Sector Privado Participaciones y Aportaciones de Capital a Largo Plazo en el Sector Externo	
TOTAL	0

Bienes muebles, inmuebles e intangibles.

8. Se informa de manera agrupada por cuenta, los rubros de bienes muebles, el monto al 31 DE ENERO DE 2021 de la depreciación del ejercicio y la acumulada, el método de depreciación, tasas aplicables y los criterios de aplicación de los mismos. Asimismo se informa de las características significativas del estado en que se encuentran los activos.

Cuenta de bienes muebles	Monto de depreciación del ejercicio	Monto de depreciación acumulada	Método de depreciación	Tasa aplicada	Criterio de aplicación	Características significativas del estado en que encuentren
Mobiliario y equipo de administración	333,707.19	\$ 18,605,823.99	Lineal	10 y 33.3 % anual	Emtido por CONAC	BUEN ESTADO
Mobiliario y equipo educacional y recreativo	41,186.27	\$ 1,775,499.45	Lineal	20 y 33.3 % anual	Emtido por CONAC	BUEN ESTADO
Equipo e instrumental médico y de laboratorio	22,277.84	\$ 52,859.84	Lineal	20% anual	Emtido por CONAC	BUEN ESTADO
Equipo de transporte	8,915.00	\$ 773,694.80	Lineal	20% anual	Emtido por CONAC	BUEN ESTADO
Equipo de defensa y seguridad	0.00	\$.00	Lineal	20% anual	Emtido por CONAC	
Maquinaria, otros equipos y herramientas	237,898.21	\$ 11,168,936.38	Lineal	10% anual	Emtido por CONAC	BUEN ESTADO
Activos Biológicas	0.00	\$ 5,500.20	Lineal	20% anual	Emtido por CONAC	BUEN ESTADO
TOTAL	643,984.51	32,380,314.66				

8.1 Se informa de manera agrupada por cuenta, los rubros de bienes inmuebles, el monto al 31 DE ENERO DE 2021 de la depreciación del ejercicio y la acumulada, el método de depreciación, tasas aplicables y los criterios de aplicación de los mismos. Asimismo se informa de las características significativas del estado en que se encuentran los activos.

A efectos de cumplir con los ordenamientos contenidos en los artículos 46 y 49 de la Ley General de Contabilidad Gubernamental (LGCG), así como la normatividad emitida por el Consejo Nacional de Armonización Contable (CONAC), a continuación, se presentan las notas a los estados financieros al 31 DE ENERO DE 2021, mismas que se describen y enumeran de la siguiente manera:

Cuenta de bienes inmuebles	Monto de depreciación del ejercicio	Monto de depreciación acumulada	Método de depreciación	Tasa aplicada	Criterio de aplicación	Características significativas del estado en que encuentren
Viviendas	0	0	Lineal	10 y 33.3 % anual	Emitted por CONAC	BUEN ESTADO
Edificios no Habitacionales	136,345.07	\$ 4,234,607.67	Lineal	20 y 33.3 % anual	Emitted por CONAC	BUEN ESTADO
Infraestructura	-	-	Lineal	20% anual	Emitted por CONAC	BUEN ESTADO
Otros bienes inmuebles	-	-	Lineal	20% anual	Emitted por CONAC	BUEN ESTADO
TOTAL	136,345.07	4,234,607.67				

Se informa que a partir de enero de 2019 se inició a depreciar los bienes inmuebles con los porcentajes que para tal efecto emana el CONAC conforme a los parámetros de vida útil.

9. Se informa de manera agrupada por cuenta, los rubros de activos intangibles, el monto al 31 DE ENERO DE 2021 de la depreciación del ejercicio y la acumulada, el método de depreciación, tasas aplicables y los criterios de aplicación de los mismos. Asimismo se informa de las características significativas del estado en que se encuentran los activos.

Cuenta de activos intangibles	Amortización acumulada del ejercicio	Amortización acumulada	Tasa aplicada	Método aplicado
Software	0	\$ 925,558.94	33.33% anual	Lineal
Patentes, marcas y derechos	0	0		Lineal
Licencias	0	\$ 96,269.72	33.33% anual	Lineal
Total	0	1,021,828.66		

Se informa que a partir de 2020 no se cuenta con activos intangibles y los que se presentan en el recuadro anterior solo son informativos, ya que quedo registrado en los asientos contables de la Entidad (UTSJR)

Estimaciones y deterioros.

10. Se informa que la Universidad Tecnológica de San Juan del Río al 31 DE ENERO DE 2021 no cuenta con Estimación por Pérdida o Deterioro de Activos no Circulantes.

Cuenta	Criterios Utilizados para la Determinación de las estimaciones
Estimación por Pérdidas de Cuentas Incobrables de Documentos por Cobrar	Nada que Manifestar
Estimación por Pérdidas de Cuentas Incobrables de Deudores Diversos	Nada que Manifestar
Estimación por Pérdidas de Cuentas Incobrables de Ingresos por Cobrar	Nada que Manifestar
Estimación por Pérdidas de Cuentas Incobrables de Préstamos Otorgados	Nada que Manifestar
Estimación por Pérdidas de Otras Cuentas Incobrables	Nada que Manifestar
Deterioro Acumulado de Activos Biológicos	Nada que Manifestar

Otros Activos.

11. De la cuenta de otros activos, se informa por tipo circulante y no circulante, los montos totales asociados al 31 DE ENERO DE 2021 y sus características cualitativas significativas que les impacten financieramente.

Cuenta	Monto Total	Características Cualitativas que Impacten Financieramente
Activo Circulante		
Bienes en Garantía	\$ 51,865.80	
Bienes Muebles	\$ 2,311,344.14	
Bienes derivados de Embargos, Decomisos, Aseguramientos, y Dación en Pago		
Sub - Total	2,363,209.94	
Activo no Circulante		
Bienes en Concesión		
Bienes en Arrendamiento Financiero		
Bienes en Comodato		
Sub - Total	0	
Total	2,363,210	

El importe de este rubro está integrado de C.F.E. \$ 48,435.80; Infra, s.a. de c.v. \$ 1,430.00 y Súper Servicio la Venta \$2,000.00

PASIVO.

1. Se informa el monto al 31 DE ENERO DE 2021 de las cuentas por pagar en una desagregación por su vencimiento en días a 90, 180 menor o igual a 365 días y mayor a 365 día, Asimismo, se informa sobre la factibilidad del pago de dichos pasivos

Cuentas por Pagar	Monto	Factibilidad de Pago
a) Menor o igual a 90 días		
Servicios Personales por Pagar	\$ 2,629,168.97	OLIGACIONES DE PAGO POR SERVICIO DE NOMINA
Proveedores por Pagar	\$.00	
Contratistas por Obras Públicas		
Participaciones y Aportaciones		
Transferencias Otorgadas	\$ 36,400.00	BECAS Y OTRAS AYUDAS PPROGRAMAS DE CAPACITACION

A efectos de cumplir con los ordenamientos contenidos en los artículos 46 y 49 de la Ley General de Contabilidad Gubernamental (LGCG), así como la normatividad emitida por el Consejo Nacional de Armonización Contable (CONAC), a continuación, se presentan las notas a los estados financieros al 31 DE ENERO DE 2021, mismas que se describen y enumeran de la siguiente manera:

Intereses, Comisiones y Otros Gastos de la Deuda Pública		
Retenciones y contribuciones por Pagar	\$ 1,457,071.31	OBLIGACIONES CONTRACTUALES, LABORALES Y DE SEGURIDAD SOCIAL
Otras retenciones y contribuciones por pagar	\$.00	
Otras Cuentas por Pagar	\$.00	
Sub - Total	4,122,640.28	

b) Mayor a 90 días y menor a 180 días

Servicios Personales por Pagar	
Proveedores por Pagar	
Contratistas por Obras Públicas	
Participaciones y Aportaciones	
Transferencias Otorgadas	
Intereses, Comisiones y Otros Gastos de la Deuda Pública	
Retenciones y contribuciones por Pagar	
Devoluciones de la Ley de Ingresos	
Otras Cuentas por Pagar	
Sub - Total	0

c) Mayor a 180 días y menor o igual a 365 días

Servicios Personales por Pagar	
Proveedores por Pagar	
Contratistas por Obras Públicas	
Participaciones y Aportaciones	
Transferencias Otorgadas	
Intereses, Comisiones y Otros Gastos de la Deuda Pública	
Retenciones y contribuciones por Pagar	
Devoluciones de la Ley de Ingresos	
Otras Cuentas por Pagar	
Sub - Total	0

c) Mayor a 365 días

Proveedores por Pagar	
Contratistas por Obras Públicas	
Sub - Total	0

T o t a l 4,122,640.28

Facilidad de Pago:

Corresponde a la provisión de aportaciones de seguridad social, los cuales se pagan en el mes siguiente, del mismo modo sucede con las retenciones de ISR, Sueldos y Salarios, Honorarios, ISN.

Se informa el monto al 31 DE ENERO DE 2021 de los documentos por pagar en una desagregación por su vencimiento en días a 90, 180 menor o igual a 365 días y mayor a 365 días, Asimismo, se informa sobre la factibilidad del pago de dichos pasivos.

Documentos por Pagar	Monto	Factibilidad de Pago
a) Menor o igual a 90 días		
Documentos Comerciales		
Documentos con Contratistas por Obras Públicas		
Otros Documentos por Pagar	0	
Sub - Total	0	
b) Mayor a 90 días o igual a 180 días		
Documentos Comerciales		
Documentos con Contratistas por Obras Públicas		
Otros Documentos por Pagar		
Sub - Total	0	
c) Mayor a 180 días y menor o igual a 365 días		
Documentos Comerciales		
Documentos con Contratistas por Obras Públicas		
Otros Documentos por Pagar		
Sub - Total	0	
d) Mayor a 365 días		
Documentos Comerciales		
Documentos con Contratistas por Obras Públicas		
Otros Documentos por Pagar		
Sub - Total	0	
T o t a l	0	

2. Se informa de manera agrupada el monto al 31 DE ENERO DE 2021 de los recursos localizados en fondos de bienes de terceros en administración y/o garantía a corto y largo plazo. Así como la naturaleza de dichos recursos y sus características cualitativas significativas que les afecten o pudieran afectarles financieramente.

A Corto Plazo	Monto	Naturaleza	Características Cualitativas que Afecten Financieramente
Fondos en garantía			
Fondos en Administración			
Fondos de Fideicomisos			
Otros Fondos de Terceros			
Valores y Bienes en Garantía			
Sub - Total	0		

A efectos de cumplir con los ordenamientos contenidos en los artículos 46 y 49 de la Ley General de Contabilidad Gubernamental (LCGG), así como la normatividad emitida por el Consejo Nacional de Armonización Contable (CONAC), a continuación, se presentan las notas a los estados financieros al 31 DE ENERO DE 2021, mismas que se describen y enumeran de la siguiente manera:

A Largo Plazo	Monto	Naturaleza	Características Cualitativas que Afecten Financieramente
Fondos en garantía			
Fondos en Administración			
Fondos de Fideicomisos			
Otros Fondos de Terceros			
Valores y Bienes en Garantía			
Sub - Total	0		
T o t a l	0		

3. Se informa de la cuenta de los pasivos diferidos y otros, su tipo, naturaleza y monto al 31 DE ENERO DE 2021. Asimismo, las características significativas que les impacten o pudieran impactarles financieramente.

Tipo	Monto	Naturaleza	Características Cualitativas que Afecten Financieramente
Créditos Diferidos			
Intereses Cobrados por Adelantado			
Fondos en Garantía a Largo Plazo			
Fondos Contingentes a Largo Plazo	\$ 1,425,363.75		
T o t a l	1,425,363.75		

Se cuenta con un pasivo por la cantidad de \$ 1,425,363.75, como parte de Fondos Contingentes a Largo Plazo (Fondo de Obligaciones Laborales). Dicho fondo no se incrementa porque la Universidad no cuenta con remanentes para este efecto.

II Notas al Estado de Actividades

INGRESOS DE GESTIÓN

Ingresos por Venta de Bienes y Servicios

1. De los rubros de impuestos, cuotas y aportaciones de seguridad social, contribuciones de mejoras, derechos, productos, aprovechamientos, y de ingresos por venta de bienes y prestación de servicios, los cuales están armonizados con los rubros del Clasificador por Rubros de Ingresos, se informarán los montos totales y de cualquier característica significativa.

Participaciones, Aportaciones, Convenios, Incentivos Derivados de la Colaboración fiscal, Fondos distintos de Aportaciones, Transferencias, Asignaciones, Subsidios y Subvenciones, y Pensiones y Jubilaciones.

3. De los rubros de participaciones, aportaciones, convenios, incentivos derivados de la colaboración fiscal, fondos distintos de aportaciones, transferencias, asignaciones, subsidios y subvenciones, y pensiones y jubilaciones, las cuales están armonizados con los rubros del Clasificador por Rubros de Ingresos, se informará los rubros totales y de cualquier característica significativa al 31 DE ENERO DE 2021.

Cuenta de ingresos:	Monto	Característica Significativa
Impuestos	0	
Impuestos Sobre los Ingresos	0	
Impuestos Sobre el Patrimonio	0	
Impuestos Sobre la Producción, el Consumo y las Transacciones	0	
Impuestos Sobre Nóminas y Asimilables	0	
Accesorios de Impuestos	0	
Otros Impuestos	0	
Derechos	0	
Derechos por el Uso, Goca, Aprovechamiento o Explotación de Bienes de Dominio Público	0	
Derechos por Prestación de Servicios	0	
Accesorios de Derechos	0	
Productos de Tipo Corriente	0	
Productos Derivados del Uso y Aprovechamiento de Bienes no Suletos a Régimen de Dominio Público	0	
Otros Productos que Generan Ingresos Corrientes	0	
Aprovechamientos de Tipo Corriente	0	
Incentivos Derivados de la Colaboración Fiscal	0	
Multas	0	
Indemnizaciones	0	
Reintegros	0	
Otros Aprovechamientos	0	
Productos Financieros	782.00	
Productos	\$ 782.00 PRODUCTOS FINANCIEROS	
Ingresos por Venta de Bienes y Servicios	1,108,327.00	
Ingresos por Venta de Bienes y Servicios Producidos en Establecimientos del Gobierno	\$ 1,108,327.00 INGRESOS PROPIOS	
Transferencias, Asignaciones, Subsidios y Otras Ayudas	6,000,000.00	
Ingresos Subsidio Estatal	\$ 6,000,000.00 SUBSIDIO ESTATAL (SERV. PERS.)	
Ingresos Subsidio Federal	\$.00 SUBSIDIO FEDERAL (SERV. PERS.)	
Subsidios y Subvenciones	0.00	SUBSIDIOS Y SUBVENCIONES
Proyecto de Vinculación	\$.00 PROYECTO DE VINCULACION	
Otros Ingresos y Beneficios	-0.70	
Intereses Ganados de Títulos, Valores y Demás Instrumentos Financieros	-\$.70 OTROS PRODUCTOS	
T O T A L	7,109,108.30	

A efectos de cumplir con los ordenamientos contenidos en los artículos 46 y 49 de la Ley General de Contabilidad Gubernamental (LGCG), así como la normatividad emitida por el Consejo Nacional de Armonización Contable (CONAC), a continuación, se presentan las notas a los estados financieros al 31 DE ENERO DE 2021, mismas que se describen y enumeran de la siguiente manera:

Otros Ingresos y Beneficios

4. De los rubros de Ingresos Financieros, Incremento por Variación de inventarios, disminución del exceso de Estimaciones por Pérdida o Deterioro u Obsolescencia, disminución del Exceso de Provisiones y de Otros Ingresos y Beneficios Varios, se informan los montos totales y cualquier característica significativa al 31 DE ENERO DE 2021.

Otros Ingresos y Beneficios Varios	tipo	Monto	Naturaleza	Características Significativas
Otros Ingresos de ejercicios Anteriores				
Bonificaciones y Descuentos Obtenidos				
Diferencias por tipo Cambiario a Favor				
Diferencia de Cotizaciones a Favor en Valores Negociables				
Resultado por Posición Monetaria				
Utilidades por Participación Patrimonial				
Otros Ingresos y Beneficios Varios		-0.70		
T o t a l		-0.70		

Gastos y otras pérdidas

1.- Gastos de funcionamiento

Se explican aquellas cuentas de gastos de funcionamiento, transferencias, subsidios y otras ayudas, participaciones y aportaciones, otros gastos y pérdidas extraordinarias, que en lo individual representen el 10% o más del total de los gastos al 31 DE ENERO DE 2021.

MONTO TOTAL DE GASTOS		\$ 8,460,925.66
Cuenta	MONTO INDIVIDUAL	PORCENTAJE DEL TOTAL DEL GASTO
Gastos de Funcionamiento		
Servicios Personales		
Sueldos base al personal permanente	\$ 4,527,473.95	53.51%
Materiales y Suministros		
Servicios Generales		
Servicios de consultoría administrativa, procesos, técnica y en tecnologías de la información	\$ 1,185,358.00	14.01%
Transferencias, Asignaciones, Subsidios y Otras Ayudas		
Otros Gastos y Pérdidas Extraordinarias		
		67.52%

Los gastos por servicios personales y servicios generales representan cada uno en lo individual más del 10 % del total de gastos. Debido esto a los emolumentos y funcionamiento de la institución. Y en total los gastos de funcionamiento constituyen un 90.82% del monto total de los gastos.

OTROS GASTOS Y PÉRDIDAS EXTRAORDINARIAS

Cuenta	Monto
Estimaciones, Depreciaciones, Deterioros, Obsolescencia y Amortizaciones	\$ 780,329.58
Disminución de Inventarios	0
Otros Gastos	0
Otros Gastos y Pérdidas Extraordinarias	780,329.58

Este rubro se compone de las depreciaciones y amortizaciones del activo fijo de la Institución.

III) NOTAS AL ESTADO DE VARIACION EN LA HACIENDA PÚBLICA.

Se informa de manera agrupada acerca del monto al 31 DE ENERO DE 2021, así como la procedencia de los recursos que modifican a la Hacienda Pública del ejercicio generado.

Cuenta	Monto	Procedencia del Recurso
Resultado del ejercicio	-1,351,817.36	UTILIDAD/PERDIDA AL 31 DE ENERO DE 2021
Resultados de ejercicios anteriores	-9,525,270.02	RESULTADO DE EJERCICIO ANTERIORES
Revalúos	0	
Revaluó de Bienes Inmuebles	0	
Revaluó de Bienes Muebles	0	
Revaluó de Bienes Intangibles	0	
Otros Revalúos	0	
RESERVAS	0	
Reservas de Patrimonio	0	
Reservas de Territoriales	0	
Reservas por Contingencias	0	
RECTIFICACIONES DE RESULTADOS DE EJERCICIOS ANTERIORES	0	

A efectos de cumplir con los ordenamientos contenidos en los artículos 46 y 49 de la Ley General de Contabilidad Gubernamental (LGCG), así como la normatividad emitida por el Consejo Nacional de Armonización Contable (CONAC), a continuación, se presentan las notas a los estados financieros al 31 DE ENERO DE 2021, mismas que se describen y enumeran de la siguiente manera:

Cambios en Políticas Contables	0
Cambios por Errores Contables	0

IV) NOTAS AL ESTADO DE FLUJOS DE EFECTIVO.

Efectivo y equivalentes:

1. El análisis de los saldos inicial y final que figuran en la última parte del estado de flujo de efectivo en la cuenta de efectivo y equivalentes es como sigue:

Cuenta	ene-21	dic-20
Efectivo	53,000.00	\$ 53,000.00
Efectivo en Bancos –Tesorería	\$ 13,827,447.99	\$ 21,965,922.90
Efectivo en Bancos Dependencias	0.00	0.00
Inversiones Temporales (hasta 3 meses)	\$ 1,524,260.60	\$ 1,524,260.60
Depósitos de Fondos de Terceros y Otros	0.00	0.00
Otros Efectivos y Equivalentes	0.00	0.00
Total de Efectivo y Equivalentes	15,404,708.59	23,543,183.50

2. Se detallan las adquisiciones de bienes muebles e inmuebles de la Universidad Tecnológica de San Juan del Río hasta el 31 DE ENERO DE 2021, y respecto de los bienes muebles se revela el importe de las compras realizadas del 01 de enero a la fecha antes citada, las cuales fueron efectuadas mediante subsidios de capital del sector central.

Adquisiciones por actividades de inversión	Monto global	Porcentaje de adquisición con subsidios de sector central	Importe de pagos por la compra
Bienes inmuebles, infraestructura y construcciones en proceso	0.00	0%	0
Bienes muebles	1,002,320.77	100%	1,002,320.77

Nota: el importe de \$ 1,002,320.77 corresponde a pagos del mes de diciembre de 2020, los cuales se habían clasificado como activos diferidos por no haberse recibido los bienes, para este mes se reclasificaron ingresando a la partida de Bienes Muebles, por tal motivo no se incluyen en el Estado de Flujos de Efectivo.

3.- Se detalla la conciliación de los Flujos de Efectivos Netos de las Actividades de Operación y la Cuenta de Ahorro/Desahorro antes de Rubros Extraordinarios al 31 DE ENERO DE 2021.

	Ahorro/Desahorro antes de rubros extraordinarios	-1,351,817.36
Más	Depreciación del ejercicio	780,329.58
	Orígenes	0
	Activos circulantes menos efectivo y equivalentes	0
	Activos no circulantes	0
	Pasivos Corto Plazo	0
	Pasivos Largo Plazo	0
	Aportaciones al Patrimonio en Efectivo	
Menos	Aplicaciones	7,566,987.06
	Activos circulantes menos efectivo y equivalentes	2,455,687.47
	Activos no circulantes	
	Pasivos Corto Plazo	5,111,299.59
	Pasivos Largo Plazo	0
	Flujos de efectivo netos de Actividades de Operación	-8,138,474.84

V) CONCILIACION ENTRE LOS INGRESOS PRESUPUESTARIOS Y CONTABLES, ASÍ COMO ENTRE LOS EGRESOS PRESUPUESTARIOS Y LOS GASTOS CONTABLES

A. Ingresos:

1. Ingresos Presupuestarios		\$ 7,109,108.30
2. Más Ingresos Contables no Presupuestarios		0
Ingresos Financieros	-	
Incremento por variación de inventarios	-	
Disminución del Exceso de Estimaciones por Pérdida o Deterioro u Obsolescencia	-	
Disminución del exceso de Provisiones	-	
Otros Ingresos y Beneficios Varios	-	
Otros Ingresos Contables no Presupuestarios	-	
3. Menos Ingresos presupuestarios no contables		0
Aprovechamientos Patrimoniales	-	
Ingresos Derivados de Financiamientos	-	
Otros Ingresos Presupuestarios no Contables	-	

A efectos de cumplir con los ordenamientos contenidos en los artículos 46 y 49 de la Ley General de Contabilidad Gubernamental (LGCG), así como la normatividad emitida por el Consejo Nacional de Armonización Contable (CONAC), a continuación, se presentan las notas a los estados financieros al 31 DE ENERO DE 2021, mismas que se describen y enumeran de la siguiente manera:

4. Ingresos Contables (4 = 1 + 2 - 3)		7,109,108.30
B. Egresos:		
1. Total de egresos (presupuestarios)		7,680,595.97
2. Menos egresos presupuestarios no contables		0.00
Materia Primas y Materiales de Producción y Comercialización		
Materiales y Suministros	0.00	
Mobiliario y Equipo de Administración	0.00	
Mobiliario y Equipo Educativo y Recreativo	0.00	
Equipo e Instrumental Médico y de Laboratorio	0.00	
Vehículos y Equipo de Transporte	0.00	
Equipo de Defensa y Seguridad	0.00	
Maquinaria, Otros Equipos y Herramientas	0.00	
Activos Biológicos	0.00	
Bienes Inmuebles	0.00	
Activos Intangibles	0.00	
Obra Pública en Bienes de dominio Público	-	
Obra Pública en Bienes Propios	-	
Acciones y Participaciones de Capital	-	
Compra de Títulos y Valores	-	
Concesión de Préstamos	-	
Inversiones en Fideicomisos, Mandatos y Otros Análogos	-	
Provisiones para Contingencias y Otras Erogaciones Especiales	-	
Amortización de la Deuda Pública	-	
Adeudos de Ejercicios Fiscales Anteriores (ADEFAS)	-	
Otros Egresos Presupuestales No Contables	-	
3. Más gastos contables no presupuestales		780,329.58
Estimaciones, Depreciaciones, Deterioros, Obsolescencia y Amortizaciones	780,329.58	
Provisiones	-	
Disminución de Inventarios	-	
Aumento por Insuficiencia de Estimaciones por Pérdida o Deterioro u Obsolescencia	-	
Aumento por Insuficiencia de Provisiones	-	
Otros Gastos	-	
Otros Gastos Contables No Presupuestarios	-	
4. Total de Gastos Contables (4 = 1 - 2 + 3)		8,460,925.55

b) NOTAS DE MEMORIA (Cuentas de Orden)

Las cuentas de orden se utilizan para registrar movimientos de valores que no afecten el balance del ente contable, sin embargo, su incorporación en libros es necesaria con fines de recordatorio contable, de control y en general sobre los aspectos administrativos, o bien, para consignar sus derechos o responsabilidades contingentes que puedan, o no, presentarse en el futuro.

Las cuentas que se manejan para efectos de estas Notas son las siguientes:

Cuentas de órdenes contables y presupuestarios:

Contables:

- Valores
- Emisión de obligaciones
- Aavales y garantías
- Juicios
- Contratos para inversión Mediante Proyectos para Prestación de servicios (PPS) y similares.
- Bienes concesionados o en comodato

Presupuestarias:

- Cuentas de ingresos
- Cuentas de egresos

Se informará de forma agrupada en las Notas a los Estados Financieros las cuentas de orden contables y cuentas de orden presupuestario, considerando al menos lo siguiente:

a. Los valores en custodia de instrumentos prestados a formadores de mercado e instrumentos de crédito recibidos en garantía de los formadores de mercado u otros.

VALORES	TIPO	MONTO
Valores en custodia	NA	NA
Instrumentos de Crédito Prestados a formadores de Mercado	NA	NA
Instrumentos de crédito recibidos en Garantía de los Formadores de Mercado	NA	NA

A efectos de cumplir con los ordenamientos contenidos en los artículos 46 y 49 de la Ley General de Contabilidad Gubernamental (LGCG), así como la normatividad emitida por el Consejo Nacional de Armonización Contable (CONAC), a continuación, se presentan las notas a los estados financieros al 31 DE ENERO DE 2021, mismas que se describen y enumeran de la siguiente manera:

b. Por tipo de emisión de instrumento, monto tasa y vencimiento.

EMISION DE OBLIGACIONES	TIPO	MONTO	TASA	VENCIMIENTO
Autorización para la Emisión de Bonos, Títulos y Valores de la Deuda Pública Interna	NA	0	NA	NA
Autorización para la Emisión de Bonos, Títulos y Valores de la Deuda Pública externa	NA	0	NA	NA
Suscripción de Contratos de Préstamos y Otras Obligaciones de la Deuda Pública Interna	NA	0	NA	NA
Suscripción de Contratos de Préstamos y Otras Obligaciones de la Deuda Pública Externa	NA	0	NA	NA

c. Los avales y garantía para respaldar obligaciones no fiscales por tipo, tasa y vencimiento.

AVALES Y GARANTIAS	TIPO	MONTO	TASA	VENCIMIENTO
Avales autorizados	NA	0	NA	NA
Fianzas y Garantías, Recibidas por Deudas a Cobrar	NA	0	NA	NA
Fianzas Otorgadas para respaldar Obligaciones no fiscales del gobierno	NA	0	NA	NA

d. Los juicios por demanda judicial en proceso de Resolución.

JUICIOS	EXPEDIENTE	TIPO	MONTO
ACTOR: MARCO ANTONIO ZAMORA ANTUÑANO VS. UNIVERSIDAD TECNOLÓGICA DE SAN JUAN DEL RÍO	EXP. 377/2017/1	JUICIO ORDINARIO LABORAL	\$621,377.80
ACTORA: MYRNA ESCALONA SIBAJA VS. UNIVERSIDAD TECNOLÓGICA DE SAN JUAN DEL RÍO	EXP. 01/2018/2	JUICIO ORDINARIO LABORAL	\$142,000.00
ACTORA: ROSA MARTHA RODRÍGUEZ LEYVA VS. UNIVERSIDAD TECNOLÓGICA DE SAN JUAN DEL RÍO	EXP. 9701/2020/2	JUICIO ORDINARIO LABORAL	\$150,000.00
ACTOR: LUIS LÓPEZ JIMÉNEZ VS. UNIVERSIDAD TECNOLÓGICA DE SAN JUAN DEL RÍO	EXP. 955/2020/2	JUICIO ORDINARIO LABORAL	\$245,000.00
ACTOR: BENITO GUERRERO RUIZ VS. UNIVERSIDAD TECNOLÓGICA DE SAN JUAN DEL RÍO	EXP. 680/2020/2	JUICIO ORDINARIO LABORAL	\$250,000.00

e. Los contratos firmados de construcciones por tipo de contrato.

Contratos para Inversión Mediante Proyectos para Prestación de Servicios (PPS) y Similares	TIPO	MONTO	VENCIMIENTO
Contratos para Inversión Mediante Proyectos para Prestación de Servicios (PPS) y Similares	NA	0	NA

f. Bienes en Concesión o en Comodato

BIENES EN CONCESIÓN O COMODATO	TIPO	MONTO	VENCIMIENTO
Bienes Bajo Contrato de Concesión	NA	0	NA
Bienes Bajo Contrato de Comodato			

Cuentas de Orden Presupuestario:

	Monto	Observación
Ley de ingresos estimado	\$ 166,926,064.00	
Ley de ingresos por Ejecutar	\$ 159,816,955.70	
Modificaciones a la Ley de Ingresos Estimada	\$.00	
Ley de ingresos Devengado	\$.00	
Ley de ingresos Recaudado	\$ 7,109,108.30	
Total	0.00	

	Monto	Observación
Presupuesto de Egresos Aprobado	\$ 169,171,588.00	
Presupuesto de Egresos por Ejercer	\$ 93,405,865.40	
Modificaciones al Presupuesto de Egresos Aprobado	\$ 11,899,409.46	
Presupuesto de Egresos Comprometido	\$ 79,984,535.98	
Presupuesto de Egresos Devengado	\$ 117,022.11	
Presupuesto de Egresos Ejercido	\$.00	
Presupuesto de Egresos Pagado	\$ 7,563,573.97	
Total	0.00	

c) Notas de Gestión Administrativa:

1. Introducción

Los Estados Financieros de los entes públicos, proveen de información financiera a los principales usuarios de la misma, al Congreso y a los ciudadanos.

El objetivo del presente documento es la revelación del contexto y de los aspectos económicos-financieros más relevantes que influyeron en las decisiones del período, y que deberán ser considerados en la elaboración de los estados financieros para la mayor comprensión de los mismos y sus particularidades.

A efectos de cumplir con los ordenamientos contenidos en los artículos 46 y 49 de la Ley General de Contabilidad Gubernamental (LGCG), así como la normatividad emitida por el Consejo Nacional de Armonización Contable (CONAC), a continuación, se presentan las notas a los estados financieros al 31 DE ENERO DE 2021, mismas que se describen y enumeran de la siguiente manera:

De esta manera, se informa y explica la respuesta del gobierno a las condiciones relacionadas con la información financiera de cada período de gestión; además, de exponer aquellas políticas que podrían afectar la toma de decisiones en períodos posteriores.

2. Panorama Económico y Financiero

Se informará sobre las principales condiciones económico- financieras bajo las cuales el ente público estuvo operando; y las cuales influyeron en la toma de decisiones de la administración; tanto a nivel local como federal.

Las aportaciones Estatales y Federales que recibe la Universidad Tecnológica de San Juan del Río, y que destina para el ejercicio de sus atribuciones constitucionales, básicamente provienen de los recursos presupuestarios previstos en el Presupuesto de Egresos de la Federación, mismos que recibe a través de ministraciones que efectúa la Tesorería de la Federación (TESOFE) a la cuenta bancaria de la UTSJR, destinada para tal efecto, de acuerdo con las fechas establecidas en el calendario de ministraciones correspondientes.

Cabe hacer hincapié que la UTSJR genera ingresos propios bajo los siguientes conceptos: Servicios Escolares, Exámenes de admisión y extraordinarios, inscripciones, reinscripciones, reposiciones de credenciales, constancias, certificados parciales, titulaciones, multas de biblioteca y recargos.

Los ingresos por venta de bienes y servicios representan cuotas escolares cobradas a los educandos y las mismas son determinadas por la UTSJR y autorizadas por Consejo Directivo.

3. Autorización e Historia

Se informará sobre:

- a) Fecha de creación del ente.

La Universidad Tecnológica de San Juan del Río, es un Organismo Público Descentralizado, con personalidad jurídica y patrimonio propio creada bajo Decreto emitido por el Poder Ejecutivo del Estado de Querétaro, el 27 de abril de 1999 y publicado en el periódico Oficial del Gobierno del Estado de Querétaro "La sombra de Arteaga", la cual tuvo su última modificación el 03 de septiembre de 2010.

- b) Principales cambios en su estructura. Actualmente no hay cambios en la estructura

4. Organización y Objeto Social

Se informará sobre:

- a) Objeto social.

1.- Formar técnicos superiores que hayan egresado del bachillerato, aptos para la aplicación de conocimientos y la solución creativa de problemas con sentido de innovación y la incorporación de los avances científicos y tecnológicos;

2.- Realizar investigación en las áreas de su competencia, que se traduzcan en aportaciones concretas que contribuyan al mejoramiento y mayor eficiencia de la producción industrial y de servicios, y a la elevación de la calidad de vida de la comunidad;

3.- Desarrollar programas de apoyo técnico en beneficio de la comunidad;

4.- Promover la cultura científica y tecnológica nacional y universal, y

5.- Desarrollar las funciones de vinculación con los sectores público, privado y social para contribuir con el desarrollo tecnológico y social de la comunidad.

Actualmente, la UTSJR cuenta con 1 plantel en el cual existen 12 doce carreras a nivel técnico Superior Universitario y 9 ingenierías a nivel licenciatura.

b) Principal actividad. Formar Técnicos Superiores Universitarios e Ingenieros que hayan egresado del bachillerato, aptos para la aplicación de conocimientos y la solución creativa de problemas con sentido de innovación y la incorporación de los avances científicos y tecnológicos.

c) Ejercicio fiscal: 01 de Enero de 2021, al 31 DE ENERO DE 2021.

d) Régimen jurídico. La Institución es un Organismo Público Descentralizado de Gobierno del Estado de Querétaro, con personalidad jurídica propia así como su patrimonio.

e) Consideraciones fiscales del ente: revelar el tipo de contribuciones que esté obligado a pagar o retener.

La Institución tributa bajo el Título III del régimen fiscal de Personas Morales con fines no lucrativos (NO CONTRIBUYENTES) de la Ley del Impuesto Sobre la Renta.

f) Estructura organizacional básica. Organigrama.

- 1.- Consejo Directivo
- 2.- Rectoría
- 3.- Abogado General
- 4.- Órgano Interno de Control
- 5.- Secretaría Académica
- 6.- Direcciones

g) Fideicomisos, mandatos y análogos de los cuales es fideicomitente o fideicomisario. (No aplica a la Institución)

5. Bases de Preparación de los Estados Financieros

Se informará sobre:

- a) La Universidad ha observado la normatividad emitida por el CONAC y las disposiciones legales aplicables.

Asimismo los estados financieros adjuntos de la Universidad Tecnológica de San Juan del Río se prepararon de conformidad con las disposiciones normativas que le son aplicables en su carácter de Entidad Paraestatal del Gobierno del Estado de Querétaro y que están incluidas en la Ley General de Contabilidad Gubernamental y en los Postulados Básicos de Contabilidad Gubernamental.

b) La Institución ha aplicado la normatividad para el reconocimiento, valuación y revelación de los diferentes rubros de la información financiera, así como las bases de medición utilizadas para la elaboración de los estados financieros; por ejemplo: costo histórico, valor de realización, valor razonable, valor de recuperación o cualquier otro método empleado y los criterios de aplicación de los mismos. De conformidad a lo siguiente:

• El 31 de diciembre de 2008 se publicó en el Diario Oficial de la Federación la LGCG, que entró en vigor el 1 de enero de 2009, y es de observancia obligatoria para los poderes Ejecutivo, Legislativo y Judicial de la Federación, los Estados y el Distrito Federal; los Ayuntamientos de los Municipios; los Órganos Político-Administrativos de las Demarcaciones Territoriales del Distrito Federal; las Entidades de la Administración Pública Paraestatal, ya sean federales, estatales o municipales y los Órganos Autónomos Federales y Estatales.

• La Ley tiene como objeto establecer los criterios generales que regirán la contabilidad gubernamental y la emisión de la información financiera de los entes públicos, con la finalidad de lograr la armonización contable a nivel nacional, para lo cual fue creado el Consejo Nacional de Armonización Contable (CONAC) como órgano de coordinación para la armonización de la contabilidad gubernamental, el cual tiene por objeto la emisión de las normas contables y las disposiciones presupuestales que se aplicarán para la generación de información financiera y presupuestal que emitirán los entes públicos.

• En 2009, 2010 y 2011, el CONAC emitió diversas disposiciones regulatorias en materia de contabilidad gubernamental y de presupuestos, en las cuales se establecieron diversas fechas para el inicio de su aplicación efectiva.

A efectos de cumplir con los ordenamientos contenidos en los artículos 46 y 49 de la Ley General de Contabilidad Gubernamental (LGGG), así como la normatividad emitida por el Consejo Nacional de Armonización Contable (CONAC), a continuación, se presentan las notas a los estados financieros al 31 DE ENERO DE 2021, mismas que se describen y enumeran de la siguiente manera:

• Con la finalidad de dar cumplimiento al objetivo de la armonización contable y establecer los ejercicios sociales en que tendrá aplicación efectiva el conjunto de normas aplicables, el 15 de diciembre de 2010 el CONAC emitió el Acuerdo de Interpretación sobre las obligaciones establecidas en los artículos transitorios de la LGGG, en el cual interpretó que las entidades federativas, las entidades y los órganos Autónomos de las entidades federativas, entre otros, tienen la obligación, a partir del 1 de enero de 2012, de realizar registros contables con base acumulativa, apegándose al marco conceptual y a los postulados básicos de contabilidad gubernamental, así como a las normas y metodologías que establezcan los momentos contables, los clasificadores y los manuales de contabilidad gubernamental armonizados, y de acuerdo con las respectivas matrices de conversión con las características señaladas en los artículos 40 y 41 de la LGGG. Consecuentemente, a partir de la fecha señalada tienen la obligación de emitir información contable, presupuestaria y programática sobre la base técnica prevista en los documentos técnico-contables siguientes:

c. La Institución aplica los Postulados Básicos de Contabilidad Gubernamental conforme a lo siguiente:

1. Los Principios de la Contabilidad Gubernamental son los fundamentos que configuran el sistema de información contable y rigen el ambiente bajo el cual opera. Estos inciden en la identificación, análisis, interpretación, captación, procesamiento y reconocimiento de las transacciones, transformaciones internas y de otros eventos económicos que se llevan a cabo en la Universidad Tecnológica de San Juan del Río.

2.- De conformidad con el Artículo 22 de la Ley, "los postulados tienen como objetivo sustentar técnicamente la contabilidad gubernamental, así como organizar la efectiva sistematización que permita la obtención de información veraz, clara y concisa."

3 Cabe destacar que con fecha 20 de agosto de 2009, fue publicado el acuerdo por el CONAC emiten los Postulados Básicos de Contabilidad Gubernamental, disponiendo que deben ser aplicados por los entes públicos.

4 A continuación se describe el contenido principal de los Postulados Básicos de Contabilidad Gubernamental, aprobados por el CONAC:

REQUISITOS GENERALES DEL SISTEMA	Importancia Relativa	La información financiera debe revelar todas las partidas y mostrar los aspectos importantes de la entidad que son de suficiente importancia y reconocidos contablemente para efectuar las evaluaciones o tomar decisiones
	Consistencia	Las políticas, métodos de cuantificación y procedimientos contables deben ser los apropiados en un ente público para reflejar la situación económica, debiendo aplicarse con criterio uniforme, permanente y un mismo tratamiento contable, en tanto no cambie la esencia económica de las operaciones.
	Cumplimiento de disposiciones legales (Sustancia Económica)	Es el reconocimiento contable de las transacciones, transformaciones internas y otros eventos, que afectan económicamente al ente público y delimitan la operación del Sistema de Contabilidad Gubernamental (SCG).
BASES PARA CUANTIFICAR LAS OPERACIONES	Cuantificación en términos monetarios (Valuación)	Los eventos que afecten económicamente se deben registrar a su costo de adquisición o histórico por el monto erogado para su adquisición conforme a la documentación contable original justificativa y comprobatoria, registrándose en moneda nacional en caso de que sean producto de una donación, expropiación, adjudicación o dación de pago, será por un valor estimado o avalúo.
	Existencia Permanente	El ente público o económico tiene vida permanente o tiempo indefinido, salvo disposición legal, modificación posterior por Ley o Decreto en el que se especifique lo contrario
	Base de Registro o Sustancia Económica	Los registros contables de los entes públicos se llevarán con base acumulativa. El ingreso devengado, es el momento contable que se realiza cuando existe jurídicamente el derecho de cobro de impuestos, derechos, productos, aprovechamientos y otros ingresos por parte de los entes públicos. El gasto devengado, es el momento contable que refleja el reconocimiento de una obligación de pago a favor de terceros por la recepción de conformidad de bienes, servicios y obra pública contratados, así como de las obligaciones que derivan de tratados, leyes, decretos, resoluciones y sentencias definitivas. Los Gastos deben de ser reconocidos y registrados en el momento en que se devenguen y los Ingresos cuando se realicen.
	Control Presupuestario (Registro e Integración)	Corresponde y se integra al sistema contable el registro presupuestario de los ingresos y egresos comprendidos en el presupuesto en los mismos términos que se presentan en la Ley de Ingresos y en el Decreto del Presupuesto de Egresos, de acuerdo a la naturaleza económica que le corresponda, así como su vinculación con el avance físico financiero de los proyectos programados, de los entes públicos, considerando sus efectos patrimoniales.
IDENTIFICACIÓN Y DELIMITACIÓN	Entes Públicos	Se considera ente público, los poderes Ejecutivos, Legislativo y Judicial de la Federación y de la Entidades Federativas, los Autónomos de la Federación y de las Entidades Federativas, los ayuntamientos de los Municipios, los órganos políticos – administrativo de las demarcaciones territoriales del Distrito Federal; y las Entidades de la administración pública paraestatal toda Dependencia Gubernamental con existencia propia e independiente que ha sido creada por Ley o Decreto.
	Dualidad Económica	Se deberán reconocer en la contabilidad las disposiciones legales que sean aplicables en toda transacción, en su registro y en general, en cualquier aspecto relacionado con el sistema contable y presupuestal que afecte su situación financiera para el logro de sus fines y por sus fuentes, conforme a los derechos y obligaciones.
	Periodo Contable	La vida del ente económico se dividirá en periodos uniformes, para efecto del registro de operaciones y de información de las mismas
EMISIÓN DE INFORMACIÓN DEL MANEJO DE LOS RECURSOS PÚBLICOS	Revelación suficiente	Los estados y la información financiera deberán mostrar amplia y claramente la situación financiera y los resultados del ente público.
	Integración de la Información (consolidación)	Los estados financieros de los entes públicos deberán presentar de manera consolidada la situación financiera, los resultados de operación, el flujo de efectivo o los cambios en la situación financiera y las variaciones a la Hacienda Pública, como si se tratara de un solo ente público.

1) Se informa que la Institución no adopta criterio de aplicar normatividad supletoria.

d. Para las entidades que por primera vez estén implementando la base del devengado de acuerdo a la Ley de Contabilidad, deberán: (NO aplica a la Institución)

- i. Revelar las nuevas políticas de reconocimiento;
- ii. Su plan de implementación;
- iii. Revelar los cambios en las políticas, la clasificación y medición de las mismas, así como su impacto en la información financiera, y
- iv. Presentar los últimos estados financieros con la normatividad anteriormente utilizada con las nuevas políticas para fines de comparación en la transición a la base del devengado.

6. Políticas de Contabilidad Significativas.

A efectos de cumplir con los ordenamientos contenidos en los artículos 46 y 49 de la Ley General de Contabilidad Gubernamental (LGCG), así como la normatividad emitida por el Consejo Nacional de Armonización Contable (CONAC), a continuación, se presentan las notas a los estados financieros al 31 DE ENERO DE 2021, mismas que se describen y enumeran de la siguiente manera:

a) Actualización: se informa que el valor del terreno de la Universidad se incrementa anualmente en el mes de enero, o cuando se tenga conocimiento del valor catastral expedido por la Dirección de Catastro, y según el artículo 23 de las Principales Reglas de Registro y Valorización del Patrimonio (Elementos Generales) (CONAC) en el cual nos dice que, en el caso de los bienes inmuebles, no podrá establecerse un valor inferior al catastral que le corresponda. Actualmente se dieron de alta edificios que no estaban reportados en la Dirección de Catastro.

En el ejercicio actual 2021 no se han realizado actualizaciones de pasivos, ni a la Hacienda Pública/Patrimonio.

En cuanto al registro de los bienes muebles, se adopta la política interna de la Institución, misma que contempla la inclusión de bienes con un monto inferior a los 70 UMAS. A efecto de tener un mejor control en inventarios, así como de asignar a un resguardante.

- b) Para el ejercicio actual no se realizaron operaciones en moneda extranjera.
- c) A la Institución no le aplica un método de valuación de la inversión en acciones de Compañías subsidiarias no consolidadas y asociadas, toda vez que no cuenta con compañías subsidiarias.
- d) No aplica a la Institución un Sistema y método de valuación de inventarios y costo de lo vendido, ya que no enajena bienes, sino solamente presta servicios.
- e) Beneficios a empleados: La Universidad (UTSRJ) cuenta con un estudio actuarial 2018 con proyección 2019, quedando pendiente el registro contable de la provisión para pensiones a largo plazo. El importe total del estudio actuarial es de \$ 108,706,864.64 pesos mexicanos en 2020, la tasa de inflación promedio de México entre los años 2018 y 2020 a sido del 3.82% anual, en total la moneda presentó un aumento del 7.8% entre estos dos años
- f) Provisiones: La Institución no tiene creadas provisiones económicas reales, solamente registra la depreciación acumulada presentándola restando al valor de los bienes, con el fin de dar cumplimiento a la Ley General de Contabilidad Gubernamental, sin embargo, dicho importe representaría el valor que debería valer la reserva económicamente para la reposición de bienes muebles e inmuebles.
- g) Reservas: La Institución no cuenta con reserva alguna, toda vez que no genera remanentes al estar sujeta a un presupuesto base cero.
- h) En el actual ejercicio fiscal 2021 no se ha realizado un cambio en la variación de la Hacienda Pública.

i) Reclasificaciones: Las reclasificaciones entre cuentas que se realizan y registran mediante pólizas de diario, mismas que están soportadas y no afectan cambios en los tipos de operaciones.

En el mes de enero de 2021 no se realizó ninguna reclasificación de cuentas.

j) Depuración y cancelación de saldos: Se registran mediante pólizas debidamente soportadas, y normalmente al cierre del ejercicio de conformidad a los procedimientos establecidos para tal fin. Al mes de enero de 2021 no se han realizado depuraciones ni cancelaciones que reportar.

7. Posición en Moneda Extranjera y Protección por Riesgo Cambiario (No aplica para la Institución)

- a. Activos en moneda extranjera.
b. Pasivos en moneda extranjera.
c. Posición en moneda extranjera.
d. Tipo de cambio.
e. Equivalente en moneda nacional.

Lo anterior, por cada tipo de moneda extranjera que se encuentre en los rubros de activo y pasivo.

Adicionalmente, se informará sobre los métodos de protección de riesgo por variaciones en el tipo de cambio.

8. Reporte Análítico del Activo:

- a. Vida útil o porcentajes de depreciación, deterioro o amortización utilizados en los diferentes tipos de activos.

Los porcentajes de depreciación aplicados en la Institución se realizan de acuerdo a los establecidos por la CONAC, y que se publicaron en el DOF del 15 de agosto de 2012. (Parámetros de estimación de vida útil)

CONCEPTO	Años de vida útil	% de depreciación anual
BIENES INMUEBLES, INFRAESTRUCTURA Y CONSTRUCCIONES EN PROCESO		
Viviendas	50	2
Edificios No Habitacionales	30	3.3
Infraestructura	25	4
Otros Bienes Inmuebles	20	5
BIENES MUEBLES		
Mobiliario y Equipo de Administración		
Muebles de Oficina y Estantería	10	10
Muebles, Excepto De Oficina Y Estantería	10	10
Equipo de Cómputo y de Tecnologías de la Información	3	33.3
Otros Mobiliarios y Equipos de Administración	10	10
Mobiliario y Equipo Educativo y Recreativo		
Equipos y Aparatos Audiovisuales	3	33.3
Aparatos Deportivos	5	20
Cámaras Fotográficas y de Video	3	33.3
Otro Mobiliario y Equipo Educativo y Recreativo	5	20
Equipo e Instrumental Médico y de Laboratorio		
Equipo Médico y de Laboratorio	5	20
Instrumental Médico y de Laboratorio	5	20
Equipo de Transporte		
Automóviles y Equipo Terrestre	5	20
Carrocerías y Remolques	5	20
Equipo Aeroespacial	5	20
Equipo Ferroviario	5	20
Embarcaciones	5	20
Otros Equipos de Transporte	5	20
Maquinaria, Otros Equipos y Herramientas		
Maquinaria y Equipo Agropecuario	10	10
Maquinaria y Equipo Industrial	10	10
Maquinaria y Equipo de Construcción	10	10
Sistemas de Aire Acondicionado, Calefacción y de Refrigeración Industrial y Comercial	10	10

A efectos de cumplir con los ordenamientos contenidos en los artículos 46 y 49 de la Ley General de Contabilidad Gubernamental (LGCG), así como la normatividad emitida por el Consejo Nacional de Armonización Contable (CONAC), a continuación, se presentan las notas a los estados financieros al 31 DE ENERO DE 2021, mismas que se describen y enumeran de la siguiente manera:

Equipo de Comunicación y Telecomunicación	10	10
Equipos de Generación Eléctrica, Aparatos y Accesorios Eléctricos	10	10
Herramientas y Máquinas-Herramienta	10	10
Otros Equipos	10	10
Activos Biológicos		
Árboles y Plantas	5	20
Otros Activos Biológicos	5	20

- b. Cambios en el porcentaje de depreciación o valor residual de los activos: No existen en el actual ejercicio 2021.
- c. Importe de los gastos capitalizados en el ejercicio, tanto financieros como de investigación y desarrollo: No existen a la fecha de las presentes Notas.
- d. Riesgos por tipo de cambio o tipo de interés de las inversiones financieras: No aplica para la Institución.
- e. Valor activado en el ejercicio de los bienes construidos por la entidad: No aplica para la Institución.
- f. Otras circunstancias de carácter significativo que afecten el activo, tales como bienes en garantía, señalados en embargos, litigios, títulos de inversiones entregados en garantías, baja significativa del valor de inversiones financieras, etc.: No existen circunstancias que afecten el activo por dichos conceptos.
- g. Desmantelamiento de Activos, procedimientos, implicaciones, efectos contables. En el ejercicio 2021 no se han realizado ningún desmantelamiento de Activos.
- h. Administración de activos y planeación con el objetivo de que el ente los utilice de manera más efectiva: Existe un departamento de Adquisiciones y activo fijo, quien se encarga del control y disposición de los activos de la Institución.

Adicionalmente, se deben incluir las explicaciones de las principales variaciones en el activo, en cuadros comparativos como sigue: (Este apartado no aplica para la Institución).

- a. Inversiones en valores. (Este apartado no aplica para la Institución).
- b. Patrimonio de Organismos descentralizados de Control Presupuestario Indirecto. (Este apartado no aplica para la Institución).
- c. Inversiones en empresas de participación mayoritaria. (Este apartado no aplica para la Institución).
- d. Inversiones en empresas de participación minoritaria. (Este apartado no aplica para la Institución).
- e. Patrimonio de organismos descentralizados de control presupuestario directo, según corresponda. (Este apartado no aplica para la Institución).

9. Fideicomisos, Mandatos y Análogos:

Se deberá informar: (Este apartado no aplica para la Institución).

- a. Por ramo administrativo que los reporta.
- b. Enlistar los de mayor monto de disponibilidad, relacionando aquéllos que conforman el 80% de las disponibilidades.

10. Reporte de la Recaudación

Se deberá informar:

- a. Análisis del comportamiento de la recaudación correspondiente al ente público o cualquier tipo de ingreso, de forma separada los ingresos locales de los federales.

INGRESOS DE LIBRE DISPOSICION	APROBADO	RECAUDADO	POR RECAUDAR
SUBSIDIO ESTATAL ORDINARIO APROBADO EN LA LEY DE INGRESOS DEL ESTADO DE QUERÉTARO PARA EL EJERCICIO FISCAL 2020	26,000,000.00	\$ 1,108,327.00	24,891,673.00

INGRESOS ESTATALES	APROBADO	RECAUDADO	POR RECAUDAR
SUBSIDIO ESTATAL ORDINARIO APROBADO EN LA LEY DE INGRESOS DEL ESTADO DE QUERÉTARO PARA EL EJERCICIO FISCAL 2020	99,366,053.00	6,000,000.00	93,366,053.00

INGRESOS FEDERALES	APROBADO	RECAUDADO	POR RECAUDAR
SUBSIDIO FEDERAL ORDINARIO APROBADO EN LA LEY DE INGRESOS DEL ESTADO DE QUERÉTARO PARA EL EJERCICIO FISCAL 2020	41,560,011.00	-	41,560,011.00

Se informa que solamente se a recibido la primera ministración del recurso Estatal, mientras que el Federal, a la fecha no a recaudado ninguna ministración, mientras que los ingresos por libre disposición se a recaudado el importe de \$ 1,108,327.00

- b. Proyección de la recaudación e ingresos en el mediano plazo. Según necesidades de la Institución.

11. Información sobre la Deuda y el Reporte Análítico de la Deuda (Este apartado no aplica para la Institución).

Se deberá informar: (Este apartado no aplica para la Institución).

- a. Utilizar al menos los siguientes indicadores: deuda respecto al PIB y deuda respecto a la recaudación tomando, como mínimo, un período igual o menor a 5 años.
- b. Información de manera agrupada por tipo de valor gubernamental o instrumento financiero en la que se consideren intereses, comisiones, tasa, perfil de vencimiento y otros gastos de la deuda.

12. Calificaciones otorgadas

Se deberá informar: (Este apartado no aplica para la Institución).

Informar, tanto del ente público como cualquier transacción realizada, que haya sido sujeta a una calificación crediticia.

13. Proceso de Mejora

- a) La Institución cuenta con sus manuales de organización y procedimientos, y actualmente no cuenta con algún proceso de mejora.
- b) La Institución cuenta con Indicadores de desempeño financiero, metas y alcance, mismos que son establecidos por la Dirección de Administración y Finanzas.

A efectos de cumplir con los ordenamientos contenidos en los artículos 46 y 49 de la Ley General de Contabilidad Gubernamental (LGCG), así como la normatividad emitida por el Consejo Nacional de Armonización Contable (CONAC), a continuación, se presentan las notas a los estados financieros al 31 DE ENERO DE 2021, mismas que se describen y enumeran de la siguiente manera:

14. Información por Segmentos (Este apartado no aplica para la Institución).

Cuando se considere necesario se podrá revelar la información financiera de manera segmentada debido a la diversidad de las actividades y operaciones que realizan los entes públicos, ya que la misma proporciona información acerca de las diferentes actividades operativas en las cuales participa, de los productos o servicios que maneja, de las diferentes áreas geográficas, de los grupos homogéneos con el objetivo de entender el desempeño del ente, evaluar mejor los riesgos y beneficios del mismo, y entenderlo como un todo y sus partes integrantes.

Consecuentemente, esta información contribuye al análisis más preciso de la situación financiera, grados y fuentes de riesgo y crecimiento potencial de negocio.

15. Eventos Posteriores al Cierre

El ente público informará el efecto en sus estados financieros de aquellos hechos ocurridos en el periodo posterior al que informa, que proporcionan mayor evidencia sobre eventos que le afectan económicamente y que no se conocían a la fecha de cierre. Al 31 DE ENERO DE 2021 no existen eventos posteriores que manifestarse.

16. Partes Relacionadas (Este apartado no aplica para la Institución).


Se debe establecer por escrito que no existen partes relacionadas que pudieran ejercer influencia significativa sobre la toma de decisiones financieras y operativas.

17. Responsabilidad Sobre la Presentación Razonable de la Información Contable

La Información Contable de la Institución, cumple con la disposición de estar firmada en cada página de la misma e incluir al final la siguiente leyenda: "Bajo protesta de decir verdad declaramos que los Estados Financieros y sus notas, son razonablemente correctos y son responsabilidad del emisor". Lo anterior, no será aplicable para la información contable consolidada.

La emisión de los estados financieros y sus notas por el periodo terminado al 31 DE ENERO DE 2021, fueron autorizadas para su emisión el 05 de Febrero del 2021, por el Dr. Gonzalo Ferreira Martínez Director de Administración y Finanzas.

Bajo protesta de decir verdad declaramos que los estados financieros y sus notas son razonablemente correctos y son responsabilidad del emisor.



M.A.P. Bibiana Rodríguez Montes
Rectora



DR. Gonzalo Ferreira Martínez
Director de Administración y Finanzas

Rubro de Ingresos	Estimado	Ampliaciones y Reducciones	Ingreso Modificado	Devengado	Recaudado	Diferencia
	(1)	(2)	(3= 1 + 2)	(4)	(5)	(6= 5 - 1)
Impuestos	0	0	0	0	0	0
Cuotas y Aportaciones de Seguridad Social	0	0	0	0	0	0
Contribuciones de Mejoras	0	0	0	0	0	0
Derechos	0	0	0	0	0	0
Productos	0	0	0	782	782	782
Aprovechamientos	0	0	0	0	0	0
Ingresos por Venta de Bienes, Prestación de Servicios y Otros Ingresos	26,000,000	0	26,000,000	1,108,326	1,108,326	-24,891,674
Participaciones, Aportaciones, Convenios, Incentivos Derivados de la Colaboración Fiscal y Fondos Distintos de Aportaciones	0	0	0	0	0	0
Transferencias, Asignaciones, Subsidios y Subvenciones, y Pensiones y Jubilaciones	140,928,064	0	140,928,064	6,000,000	6,000,000	-134,928,064
Ingresos Derivados de Financiamientos	0	0	0	0	0	0
Total	166,928,064	0	166,928,064	7,109,108 Ingresos excedentes*	7,109,108	-159,818,956

Estado Analítico de Ingresos Por Fuente de Financiamiento	Estimado	Ampliaciones y Reducciones	Ingreso Modificado	Devengado	Recaudado	Diferencia
	(1)	(2)	(3= 1 + 2)	(4)	(5)	(6= 5 - 1)
Ingresos del Poder Ejecutivo Federal o Estatal y de los Municipios	0	0	0	0	0	0
Impuesto	0	0	0	0	0	0
Cuotas y Aportaciones de Seguridad Social	0	0	0	0	0	0
Contribuciones de Mejoras	0	0	0	0	0	0
Derechos	0	0	0	0	0	0
Productos	0	0	0	0	0	0
Aprovechamientos	0	0	0	0	0	0
Participaciones, Aportaciones, Convenios, Incentivos Derivados de la Colaboración Fiscal y Fondos Distintos de Aportaciones	0	0	0	0	0	0
Transferencias, Asignaciones, Subsidios y Subvenciones, y Pensiones y Jubilaciones	0	0	0	0	0	0
Ingresos de los Entes Públicos de los Poderes Legislativo y Judicial, de los Organos Autónomos y del Sector Paraestatal o Paramunicipal, así como de las Empresas Productivas del Estado	0	0	0	0	0	0
Cuotas y Aportaciones de Seguridad Social	0	0	0	0	0	0
Productos	0	0	0	782	782	782
Ingresos por Venta de Bienes, Prestación de Servicios y Otros Ingresos	26,000,000	0	26,000,000	1,108,326	1,108,326	-24,891,674
Transferencias, Asignaciones, Subsidios y Subvenciones, y Pensiones y Jubilaciones	140,928,064	0	140,928,064	6,000,000	6,000,000	-134,928,064
Ingresos derivados de financiamiento	0	0	0	0	0	0
Ingresos Derivados de Financiamientos	0	0	0	0	0	0
Total	166,928,064	0	166,928,064	7,109,108 Ingresos excedentes	7,109,108	-159,818,956

M.A.P. Eblana Rodríguez Montes
Rectora

GR. Gonzalo Ferrera-Martínez
Director de Administración y Finanzas

Concepto	Egresos					Subejercicio
	Aprobado	Ampliaciones/ (Reducciones)	Modificado	Devengado	Pagado	
	1	2	3 = (1 + 2)	4	5	6 = (3 - 4)
Servicios Personales	123,936,476	0	123,936,476	5,872,212	5,872,212	118,064,264
Remuneraciones al Personal de Carácter Permanente	64,672,630	0	64,672,630	4,527,474	4,527,474	60,145,156
Remuneraciones al Personal de Carácter Transitorio	100,235	0	100,235	0	0	100,235
Remuneraciones Adicionales y Especiales	21,927,110	0	21,927,110	303,651	303,651	21,623,459
Seguridad Social	13,794,895	0	13,794,895	0	0	13,794,895
Otras Prestaciones Sociales y Económicas	18,556,337	0	18,556,337	793,875	793,875	17,762,462
Provisiones	0	0	0	0	0	0
Pago de Estímulos a Servidores Públicos	4,885,269	0	4,885,269	247,213	247,213	4,638,056
Materiales y Suministros	6,413,713	117,821	6,531,534	64,698	64,698	6,476,835
Materiales de Administración, Emisión de Documentos y Artículos Oficiales	1,554,428	40,000	1,594,428	0	0	1,594,428
Alimentos y Utensilios	651,059	0	651,059	0	0	651,059
Materias Primas y Materiales de Producción y Comercialización	0	0	0	0	0	0
Materiales y Artículos de Construcción y de Reparación	1,459,397	0	1,459,397	25,172	25,172	1,434,225
Productos Químicos, Farmacéuticos y de Laboratorio	693,612	77,821	771,433	0	0	771,433
Combustibles, Lubricantes y Aditivos	1,550,070	0	1,550,070	29,384	29,384	1,520,686
Vestuario, Blancos, Prendas de Protección y Artículos Deportivos	302,364	0	302,364	43	43	302,321
Materiales y Suministros Para Seguridad	0	0	0	0	0	0
Herramientas, Refacciones y Accesorios Menores	202,783	0	202,783	0	0	202,783
Servicios Generales	31,116,276	6,047,940	37,164,216	1,514,165	1,397,143	35,860,051
Servicios Básicos	4,309,435	0	4,309,435	35,043	35,043	4,274,392
Servicios de Arrendamiento	1,686,028	0	1,686,028	53,412	53,412	1,632,616
Servicios Profesionales, Científicos, Técnicos y Otros Servicios	13,504,231	3,026,006	16,530,237	1,278,621	1,278,621	15,251,616
Servicios Financieros, Bancarios y Comerciales	561,283	24,180	585,463	7,535	7,535	577,928
Servicios de Instalación, Reparación, Mantenimiento y Conservación	5,651,654	0	5,651,654	11,830	11,830	5,639,824
Servicios de Comunicación Social y Publicidad	269,516	0	269,516	0	0	269,516
Servicios de Traslado y Viáticos	1,182,357	0	1,182,357	4,217	4,217	1,178,140
Servicios Oficiales	2,141,568	0	2,141,568	1,584	1,584	2,139,984
Otros Servicios Generales	1,810,204	2,997,754	4,807,958	121,922	4,900	4,686,036
Transferencias, Asignaciones, Subsidios y Otras Ayudas	7,087,427	0	7,087,427	239,620	239,620	6,847,807
Transferencias Internas y Asignaciones al Sector Público	0	0	0	0	0	0
Transferencias al Resto del Sector Público	0	0	0	0	0	0
Subsidios y Subvenciones	0	0	0	0	0	0
Ayudas Sociales	2,615,698	0	2,615,698	47,304	47,304	2,568,394
Pensiones y Jubilaciones	4,471,739	0	4,471,739	192,316	192,316	4,279,423
Transferencias a Fideicomisos, Mandatos y Otros Análogos	0	0	0	0	0	0
Transferencias a la Seguridad Social	0	0	0	0	0	0
Donativos	0	0	0	0	0	0
Transferencias al Exterior	0	0	0	0	0	0
Bienes Muebles, Inmuebles e Intangibles	617,696	5,733,648	6,351,346	0	0	6,351,346
Mobiliario y Equipo de Administración	438,638	4,000,000	4,438,638	0	0	4,438,638
Mobiliario y Equipo Educativo y Recreativo	0	0	0	0	0	0
Equipo e Instrumental Médico y de Laboratorio	0	0	0	0	0	0
Vehículos y Equipo de Transporte	0	0	0	0	0	0
Equipo de Defensa y Seguridad	0	0	0	0	0	0
Maquinaria, Otros Equipos y Herramientas	178,658	1,733,649	1,912,507	0	0	1,912,507
Activos Biológicos	0	0	0	0	0	0
Bienes Inmuebles	0	0	0	0	0	0
Activos Intangibles	0	0	0	0	0	0
Inversión Pública	0	0	0	0	0	0
Otra Pública en Bienes de Dominio Público	0	0	0	0	0	0
Otra Pública en Bienes Propios	0	0	0	0	0	0
Proyectos Productivos y Acciones de Fomento	0	0	0	0	0	0
Inversiones Financieras y Otras Provisiones	0	0	0	0	0	0
Inversiones Para el Fomento de Actividades Productivas	0	0	0	0	0	0
Acciones y Participaciones de Capital	0	0	0	0	0	0
Compra de Títulos y Valores	0	0	0	0	0	0
Concesión de Préstamos	0	0	0	0	0	0
Inversiones en Fideicomisos, Mandatos y Otros Análogos	0	0	0	0	0	0
Otras Inversiones Financieras	0	0	0	0	0	0
Provisiones para Contingencias y Otras Erogaciones Especiales	0	0	0	0	0	0
Participaciones y Aportaciones	0	0	0	0	0	0
Participaciones	0	0	0	0	0	0
Aportaciones	0	0	0	0	0	0
Convenios	0	0	0	0	0	0
Deuda Pública	0	0	0	0	0	0
Amortización de la Deuda Pública	0	0	0	0	0	0
Intereses de la Deuda Pública	0	0	0	0	0	0
Comisiones de la Deuda Pública	0	0	0	0	0	0
Gastos de la Deuda Pública	0	0	0	0	0	0
Costo por Coberturas	0	0	0	0	0	0
Apoyos Financieros	0	0	0	0	0	0
Adeudos de Ejercicios Fiscales Anteriores (Adefas)	0	0	0	0	0	0
Total del Gasto	169,171,588	11,899,409	181,070,997	7,680,586	7,563,574	173,380,401

M.A.P. Bibiana Rodríguez Montes
Rectora

Dr. Gonzalo Ferreira Martínez
Director de Administración y Finanzas

Concepto	Egresos					Subejercicio 6 = (3 - 4)
	Aprobado 1	Ampliaciones/ (Reducciones) 2	Modificado 3 = (1 + 2)	Devengado 4	Pagado 5	
RECTORIA	\$7,301,177	\$0	\$7,301,177	\$327,334	\$327,334	\$6,973,843
ABOGADO GENERAL	\$1,440,980	\$0	\$1,440,980	\$71,082	\$71,082	\$1,369,898
ORGANO INTERNO DE CONTROL	\$916,181	\$0	\$916,181	\$43,777	\$43,777	\$872,404
REPRESENTACION DE RECTORIA PARA SISTEMAS DE CALIDAD	\$1,029,111	\$0	\$1,029,111	\$48,482	\$48,482	\$980,629
RECTORIA	\$3,914,906	\$0	\$3,914,906	\$163,994	\$163,994	\$3,750,913
SECRETARIA ACADÉMICA	\$88,509,852	\$256,577	\$88,766,429	\$4,118,333	\$4,118,333	\$84,648,096
DIRECCIÓN DE DIVISION DE NEGOCIOS Y GESTIÓN EMPRESARIAL	\$11,903,979	\$0	\$11,903,979	\$589,617	\$589,617	\$11,314,362
DIRECCIÓN DE DIVISION DE MECATRONICA Y TECNOLOGÍAS DE LA INFORMACIÓN Y COMUNICACIÓN	\$20,268,377	\$0	\$20,268,377	\$1,048,489	\$1,048,489	\$19,219,888
DIRECCIÓN DE QUIMICA INDUSTRIAL Y ENERGÍAS RENOVABLES	\$16,887,118	\$0	\$16,887,118	\$711,892	\$711,892	\$16,175,226
DIRECCIÓN DE DIVISION DE SISTEMAS PRODUCTIVOS, MANTENIMIENTO INDUSTRIAL Y CONSTRUCCIÓN	\$20,473,922	\$0	\$20,473,922	\$1,016,639	\$1,016,639	\$19,457,282
DIRECCIÓN DE INVESTIGACIÓN , DESARROLLO TECNOLÓGICO Y POSGRADO	\$4,721,956	\$40,689	\$4,762,645	\$109,626	\$109,626	\$4,653,019
UNIDAD ACADÉMICA JALPAN	\$6,471,421	\$0	\$6,471,421	\$267,167	\$267,167	\$6,204,255
SECRETARIA ACADÉMICA	\$7,773,650	\$77,821	\$7,851,470	\$352,749	\$352,749	\$7,498,721
EXTENSION PENAMILLER	\$9,430	\$138,066	\$147,497	\$22,154	\$22,154	\$125,343
DIRECCIÓN DE ASUSTOS ESTUDIANTILES	\$10,716,704	\$0	\$10,716,704	\$369,852	\$369,852	\$10,346,852
DEPARTAMENTO DE SERVICIOS BIBLIOTECARIOS	\$2,216,885	\$0	\$2,216,885	\$96,417	\$96,417	\$2,118,468
DEPARTAMENTO DE SERVICIOS CULTURAL Y DEPORTES	\$2,658,844	\$0	\$2,658,844	\$69,844	\$69,844	\$2,589,000
DEPARTAMENTO DE SERVICIOS MEDICOS	\$359,345	\$0	\$359,345	\$0	\$0	\$359,345
DEPARTAMENTO DE SERVICIOS ESCOLARES	\$3,293,023	\$0	\$3,293,023	\$147,204	\$147,204	\$3,135,820
DIRECCION DE ASUNTOS ESTUDIANTILES	\$1,828,249	\$0	\$1,828,249	\$54,387	\$54,387	\$1,773,862
DEPARTAMENTO DE APOYO PSICOPEDAGÓGICO Y BECAS	\$370,358	\$0	\$370,358	\$0	\$0	\$370,358
DEPARTAMENTO DE VINCULACIÓN	\$10,292,297	\$53,635	\$10,345,932	\$438,329	\$438,329	\$9,907,603
DEPARTAMENTO DE RELACIONES CON EL SECTOR PRODUCTIVO	\$3,820,257	\$0	\$3,820,257	\$148,496	\$148,496	\$3,671,761
CECAFE	\$32,743	\$0	\$32,743	\$0	\$0	\$32,743
CIUT	\$1,646,960	\$0	\$1,646,960	\$119,708	\$119,708	\$1,527,252
SERVICIOS TECNOLOGICOS	\$1,252,394	\$0	\$1,252,394	\$44,500	\$44,500	\$1,207,893
DEPARTAMENTO DE COMUNICACIÓN	\$1,112,834	\$0	\$1,112,834	\$31,021	\$31,021	\$1,081,813
DIRECCION DE VINCULACION	\$2,427,110	\$53,635	\$2,480,745	\$94,603	\$94,603	\$2,386,141
DIRECCIÓN DE ADMINISTRACIÓN Y FINANZAS	\$43,684,300	\$9,909,194	\$53,593,493	\$2,175,033	\$2,055,011	\$51,418,450
DEPARTAMENTO DE ADMINISTRACIÓN FINANCIERA	\$2,357,531	\$0	\$2,357,531	\$107,190	\$107,190	\$2,250,341
DEPARTAMENTO DE RECURSOS HUMANOS	\$13,232,200	\$2,854,503	\$16,086,703	\$1,229,373	\$1,229,373	\$14,857,330
DEPARTAMENTO DE ADQUISICIONES Y ACTIVO FIJO	\$1,853,460	\$0	\$1,853,460	\$104,861	\$104,861	\$1,748,599
DEPARTAMENTO DE MANTENIMIENTO Y SERVICIOS GENERALES	\$15,668,633	\$4,000,000	\$19,668,633	\$246,992	\$246,992	\$19,421,642
DIRECCION DE ADMINISTRACION Y FINANZAS	\$10,572,475	\$3,054,691	\$13,627,166	\$486,617	\$486,617	\$13,140,539
DIRECCIÓN DE PLANEACIÓN Y SISTEMAS DE INFORMACIÓN	\$8,667,257	\$1,680,014	\$10,347,272	\$261,715	\$261,715	\$10,085,557
DEPARTAMENTO DE PLANEACIÓN , EVALUACIÓN Y ESTADISTICA	\$1,534,719	\$0	\$1,534,719	\$73,963	\$73,963	\$1,460,757
DEPARTAMENTO DE TECNOLOGÍAS DE LA INFORMACIÓN	\$5,694,834	\$0	\$5,694,834	\$104,865	\$104,865	\$5,589,970
DIRECCION DE PLANEACION Y SISTEMAS DE INFORMACION	\$1,437,704	\$1,680,014	\$3,117,718	\$72,888	\$72,888	\$3,044,830
Total del Gasto	\$169,171,588	\$11,899,409	\$181,070,997	\$7,680,596	\$7,680,596	\$173,390,401

M.A.P. Bibiana Rodríguez Montes
Rectora

DR. Gonzalo Ferreira Martínez
Director de Administración y Finanzas

Concepto	Egresos					Subejercicio 6 = (3-4)
	Aprobado	Ampliaciones / (Reducciones)	Modificado	Devengado	Pagado	
	1	2	3=(1+2)	4	5	
TOTAL DEL GASTO	\$169,171,588.00	\$11,899,409.00	\$181,070,997.00	\$7,680,596.00	\$7,563,574.00	\$173,390,401.00
PODER EJECUTIVO	\$169,171,588.00	\$11,899,409.00	\$181,070,997.00	\$7,680,596.00	\$7,563,574.00	\$173,390,401.00
PODER LEGISLATIVO	\$0.00	\$0.00	\$0.00	\$0.00	\$0.00	\$0.00
PODER JUDICIAL	\$0.00	\$0.00	\$0.00	\$0.00	\$0.00	\$0.00
ORGANOS AUTÓNOMOS	\$0.00	\$0.00	\$0.00	\$0.00	\$0.00	\$0.00



M.A.P. Bibiana Rodríguez Montes
Rectora


DR. Gonzalo Ferreira-Martínez
Director de Administración y Finanzas

Concepto	Egresos						Subejercicio 6 = (3-4)
	Aprobado	Ampliaciones/ (Reducciones)	Modificado	Devengado	Pagado		
	1	2	3 = (1 + 2)	4	5		
Gobierno	0	0	0	0	0	0	0
Legislación							0
Justicia							0
Coordinación de la Política de Gobierno							0
Relaciones Exteriores							0
Asuntos Financieros y Hacendarios							0
Seguridad Nacional							0
Asuntos de Orden Público y de Seguridad Interior							0
Otros Servicios Generales							0
Desarrollo Social	169,171,588	11,899,409	181,070,997	7,680,596	7,563,574	173,390,401	0
Protección Ambiental							0
Vivienda y Servicios a la Comunidad							0
Salud							0
Recreación, Cultura y Otras Manifestaciones Sociales							0
Educación							0
Protección Social	169,171,588	11,899,409	181,070,997	7,680,596	7,563,574	173,390,401	0
Otros Asuntos Sociales							0
Desarrollo Económico	0	0	0	0	0	0	0
Asuntos Económicos, Comerciales y Laborales en General							0
Agropecuaria, Silvicultura, Pesca y Caza							0
Combustibles y Energía							0
Minería, Manufacturas y Construcción							0
Transporte							0
Comunicaciones							0
Turismo							0
Ciencia, Tecnología e Innovación							0
Otras Industrias y Otros Asuntos Económicos							0
Otras no Clasificadas en Funciones Anteriores	0	0	0	0	0	0	0
Transacciones de la Deuda Pública / Costo Financiero de la Deuda							0
Transferencias, Participaciones y Aportaciones entre Diferentes Niveles y Ordenes de Gobierno							0
Saneamiento del Sistema Financiero							0
Adeudos de Ejercicios Fiscales Anteriores							0
Total del Gasto	169,171,588	11,899,409	181,070,997	7,680,596	7,563,574	173,390,401	



M.A.P. Bibiana Rodríguez Montes
Rectora



DR. Gonzalo Ferreira Martínez
Director de Administración y Finanzas

Concepto	Egresos					Subejercicio 6 = (3-4)
	Aprobado 1	Ampliaciones / (Reducciones) 2	Modificado 3=(1+2)	Devengado 4	Pagado 5	
TOTAL DEL GASTO	\$169,171,588.00	\$11,899,409.00	\$181,070,997.00	\$7,680,596.00	\$7,563,574.00	\$173,390,401.00
ENTIDADES PARAESTATALES Y FIDEICOMISOS NO EMPRESARIALES Y NO FINANCIEROS	\$169,171,588.00	\$11,899,409.00	\$181,070,997.00	\$7,680,596.00	\$7,563,574.00	\$173,390,401.00
INSTITUCIONES PÚBLICAS DE LA SEGURIDAD SOCIAL	\$0.00	\$0.00	\$0.00	\$0.00	\$0.00	\$0.00
ENTIDADES PARAESTATALES EMPRESARIALES NO FINANCIERAS CON PARTICIPACION ESTATAL MAYORITARIA	\$0.00	\$0.00	\$0.00	\$0.00	\$0.00	\$0.00
FIDEICOMISOS EMPRESARIALES NO FINANCIEROS CON PARTICIPACIÓN ESTATAL MAYORITARIA	\$0.00	\$0.00	\$0.00	\$0.00	\$0.00	\$0.00
ENTIDADES PARAESTATALES EMPRESARIALES FINANCIERAS MONETARIAS CON PARTICIPACION ESTATAL MAYORITARIA	\$0.00	\$0.00	\$0.00	\$0.00	\$0.00	\$0.00
ENTIDADES PARAESTATALES EMPRESARIALES FINANCIERAS NO MONETARIAS CON PARTICIPACION ESTATAL MAYORITARIA	\$0.00	\$0.00	\$0.00	\$0.00	\$0.00	\$0.00
FIDEICOMISOS FINANCIEROS PUBLICOS CON PARTICIPACION ESTATAL MAYORITARIA	\$0.00	\$0.00	\$0.00	\$0.00	\$0.00	\$0.00

M.A.P. Bibiana Rodríguez Montes
Rectora

DR. Gonzalo Ferreira Martínez
Director de Administración y Finanzas

Concepto	Egresos						Subejercicio
	Aprobado	Ampliaciones/ (Reducciones)	Modificado	Devengado	Pagado		
	1	2	3 = (1 + 2)	4	5	6 = (3 - 4)	
Gasto Corriente	164,082,153	6,165,761	170,247,914	7,488,280	7,371,258	162,759,634	
Gasto de Capital	617,696	5,733,649	6,351,345	0	0	6,351,345	
Amortización de la Deuda y Disminución de Pasivos	0	0	0	0	0	0	
Pensiones y Jubilaciones	4,471,739	0	4,471,739	192,316	192,316	4,279,423	
Participaciones	0	0	0	0	0	0	
Total del Gasto	169,171,588	11,899,409	181,070,997	7,680,596	7,563,574	173,390,401	



M.A.P. Bibiana Rodríguez Montes
Rectora



DR. Gonzalo Ferreira Martínez
Director de Administración y Finanzas




UNIVERSIDAD TECNOLÓGICA DE SAN JUAN DEL RÍO
Endeudamiento Neto
Del 1 de Enero al 31 de Enero de 2021



Identificación de Crédito o Instrumento	Contratación/Colocación	Amortización	Endeudamiento Neto
	A	B	C = A - B
Creditos Bancarios			
NADA QUE MANIFESTAR			
Total Créditos Bancarios	0	0	0

Otros Instrumentos de Deuda			
NADA QUE MANIFESTAR			
Total Otros Instrumentos de Deuda	0	0	0

TOTAL	0	0	0
-------	---	---	---



M.A.P. Bibiana Rodríguez Montes
Rectora


DR. Gonzalo Ferreira Martínez
Director de Administración y Finanzas

Concepto	Egresos					Subjercicio 6 = (3 - 4)
	Aprobado 1	Ampliaciones/ (Reducciones) 2	Modificado 3 = (1 + 2)	Devengado 4	Pagado 5	
Programas	169,171,588	11,899,409	181,070,997	7,680,574	7,563,574	173,390,401
Subsidios: Sector Social y Privado o Entidades Federativas y Municipios	0	0	0	0	0	0
Sujetos a Reglas de Operación	0	0	0	0	0	0
Otros Subsidios	0	0	0	0	0	0
Desempeño de las Funciones	169,171,588	11,899,409	181,070,997	7,680,596	7,563,574	173,390,401
Prestación de Servicios Públicos	169,171,588	11,899,409	181,070,997	7,680,596	7,563,574	173,390,401
Provisión de Bienes Públicos	0	0	0	0	0	0
Planeación, seguimiento y evaluación de políticas públicas	0	0	0	0	0	0
Promoción y fomento	0	0	0	0	0	0
Regulación y supervisión	0	0	0	0	0	0
Funciones de las Fuerzas Armadas (Únicamente Gobierno Federal)	0	0	0	0	0	0
Específicos	0	0	0	0	0	0
Proyectos de Inversión	0	0	0	0	0	0
Administrativos y de Apoyo	0	0	0	0	0	0
Apoyo al proceso presupuestario y para mejorar la eficiencia institucional	0	0	0	0	0	0
Apoyo a la función pública y al mejoramiento de la gestión	0	0	0	0	0	0
Operaciones ajenas	0	0	0	0	0	0
Compromisos	0	0	0	0	0	0
Obligaciones de cumplimiento de resolución jurisdiccional	0	0	0	0	0	0
Desastres Naturales	0	0	0	0	0	0
Obligaciones	0	0	0	0	0	0
Pensiones y jubilaciones	0	0	0	0	0	0
Aportaciones a la seguridad social	0	0	0	0	0	0
Aportaciones a fondos de estabilización	0	0	0	0	0	0
Aportaciones a fondos de inversión y reestructura de pensiones	0	0	0	0	0	0
Programas de Gasto Federalizado (Gobierno Federal)	0	0	0	0	0	0
Gasto Federalizado	0	0	0	0	0	0
Participaciones a entidades federativas y municipios	0	0	0	0	0	0
Costo financiero, deuda o apoyos a deudores y ahorradores de la banca	0	0	0	0	0	0
Adeudos de ejercicios fiscales anteriores	0	0	0	0	0	0
Total del Gasto	169,171,588	11,899,409	181,070,997	7,680,596	7,563,574	173,390,401



M.A.P. Bibiana Rodríguez Montes
Rectora



DR. Gonzalo Ferreira Martínez
Director de Administración y Finanzas



UNIVERSIDAD TECNOLÓGICA DE SAN JUAN DEL RÍO
Intereses de la Deuda
Del 1 de Enero al 31 de Enero de 2021



Identificación de Crédito o Instrumento	Devengado	Pagado
Créditos Bancarios		
NADA QUE MANIFESTAR		
Total de intereses de Créditos Bancarios	0	0

Otros Instrumentos de Deuda		
NADA QUE MANIFESTAR		
Total de intereses de Otros Instrumentos de Deuda	0	0

TOTAL	0	0
--------------	----------	----------

M.A.P. Bibiana Rodríguez Montes
Rectora

DR. Gonzalo Ferreira Martínez
Director de Administración y Finanzas

Concepto	Estimado	Devengado	Pagado ³
I. Ingresos Presupuestarios (I=1+2)	166,926,064	7,109,108	7,109,108
1. Ingresos del Gobierno de la Entidad Federativa ¹	0	0	0
2. Ingresos del Sector Paraestatal ¹	166,926,064	7,109,108	7,109,108
II. Egresos Presupuestarios (II=3+4)	166,926,064	7,680,596	7,563,574
3. Egresos del Gobierno de la Entidad Federativa ²	0	0	0
4. Egresos del Sector Paraestatal ²	166,926,064	7,680,596	7,563,574
III. Balance Presupuestario (Superávit o Déficit) (III = I - II)	0	-571,488	-454,466

Concepto	Estimado	Devengado	Pagado ³
III. Balance presupuestario (Superávit o Déficit)	0	-571,488	-454,466
IV. Intereses, Comisiones y Gastos de la Deuda	0	0	0
V. Balance Primario (Superávit o Déficit) (V= III - IV)	0	-571,488	-454,466

Concepto	Estimado	Devengado	Pagado ³
A. Financiamiento	0	0	0
B. Amortización de la deuda	0	0	0
C. Endeudamiento ó desendeudamiento (C = A - B)	0	0	0

1. Los Ingresos que se presentan son los ingresos presupuestarios totales sin incluir los ingresos por financiamientos. Los Ingresos del Gobierno de la Entidad Federativa corresponden a los del Poder Ejecutivo, Legislativo Judicial y Autónomos

2. Los egresos que se presentan son los egresos presupuestarios totales sin incluir los egresos por amortización. Los egresos del Gobierno de la Entidad Federativa corresponden a los del Poder Ejecutivo, Legislativo, Judicial y Órganos Autónomos

3. Para Ingresos se reportan los ingresos recaudados; para egresos se reportan los egresos pagados

M.A.P. Bibiana Rodríguez Montes
Rectora

DR. Gonzalo Ferreira Martínez
Director de Administración y Finanzas

UNIVERSIDAD TECNOLÓGICA DE SAN JUAN DEL RÍO QUERETARO

Balanza de Comprobación del 01/ene./2021 al 31/ene./2021

Cuentas de Mayor con saldo y/o movimientos. (De la cuenta: 1000 a la 6000)

Usr: alfonso Fecha y hora de impresión: 02/feb./2021 03:38 p. m.

Rep: rptBalanzaComprobacion

Nat.	Cuenta	Nombre de la cuenta	SALDO ANTERIOR		MOVIMIENTOS		SALDO ACTUAL	
			DEUDOR	ACREEDOR	DEUDOR	ACREEDOR	DEUDOR	ACREEDOR
D	1000	ACTIVO	\$534,172,873.58	\$0.00	\$18,611,126.69	\$25,238,553.81	\$527,545,446.46	\$0.00
D	1100	ACTIVO CIRCULANTE	\$23,543,183.50	\$0.00	\$17,608,805.92	\$23,455,903.46	\$17,696,085.96	\$0.00
D	1110	EFFECTIVO Y EQUIVALENTES	\$23,543,183.50	\$0.00	\$8,201,095.26	\$16,339,570.17	\$15,404,708.59	\$0.00
D	1111	EFFECTIVO	\$53,000.00	\$0.00	\$0.00	\$0.00	\$53,000.00	\$0.00
D	1111-2	FONDOS FIJOS DE CAJA	\$53,000.00	\$0.00	\$0.00	\$0.00	\$53,000.00	\$0.00
D	1111-2-01	FONDO FIJO CAJA	\$44,000.00	\$0.00	\$0.00	\$0.00	\$44,000.00	\$0.00
D	1111-2-03	FONDO FIJO JALPAN	\$9,000.00	\$0.00	\$0.00	\$0.00	\$9,000.00	\$0.00
D	1112	BANCOS/TESORERIA	\$21,965,922.90	\$0.00	\$8,201,095.26	\$16,339,570.17	\$13,827,447.99	\$0.00
D	1112-1	BANCOS MONEDA NACIONAL	\$21,965,922.90	\$0.00	\$8,201,095.26	\$16,339,570.17	\$13,827,447.99	\$0.00
D	1112-1-1	RECURSOS DISPONIBLES	\$19,213,481.49	\$0.00	\$6,200,819.40	\$14,681,930.72	\$12,732,370.17	\$0.00
D	1112-1-1-1	BANORTE	\$28,847.44	\$0.00	\$0.00	\$0.00	\$28,847.44	\$0.00
D	1112-1-1-02	CTA. 0195250938 (PAGOS REFERENCIADOS)	\$28,847.44	\$0.00	\$0.00	\$0.00	\$28,847.44	\$0.00
D	1112-1-1-3	BANCOMER	\$2,507,366.24	\$0.00	\$893,132.00	\$646,015.59	\$2,754,482.65	\$0.00
D	1112-1-3-01	CTA. 0104777670 (PROPIOS REFERENCIADOS)	\$2,507,366.24	\$0.00	\$893,132.00	\$646,015.59	\$2,754,482.65	\$0.00
D	1112-1-3-04	CTA. 0111591177 (SERVICIOS TECNOLOGICOS)	\$2,438,079.99	\$0.00	\$886,532.00	\$646,015.59	\$2,678,596.40	\$0.00
D	1112-1-3-05	CTA. 0111591134 (APOYO ESTADIAS)	\$61,999.10	\$0.00	\$0.00	\$0.00	\$61,999.10	\$0.00
D	1112-1-1-5	SANTANDER	\$7,287.15	\$0.00	\$6,600.00	\$0.00	\$13,887.15	\$0.00
D	1112-1-1-5-02	CTA. 65506642168 (NOMINA HONORARIOS)	\$16,677,267.81	\$0.00	\$7,307,687.40	\$14,035,915.13	\$9,949,040.08	\$0.00
D	1112-1-1-5-03	CTA. 65506881327 (ING. PROPIOS)	\$514,321.56	\$0.00	\$1,068,234.39	\$1,068,234.37	\$1,781.89	\$0.00
D	1112-1-1-5-05	CTA. 65507879643 (ESTATAL 2020)	\$15,828,471.39	\$0.00	\$217,140.00	\$90,278.30	\$641,183.26	\$0.00
D	1112-1-1-5-06	CTA. 65507928748 (FEDERAL 2020)	\$332,692.99	\$0.00	\$782.00	\$7,603,716.72	\$8,225,536.67	\$0.00
D	1112-1-1-5-07	CTA. 65508434315 (ESTATAL 2021)	\$0.00	\$0.00	\$11,959.01	\$344,652.00	\$0.00	\$0.00
D	1112-1-2	RECURSOS ETIQUETADOS	\$2,752,441.41	\$0.00	\$6,009,572.00	\$4,929,033.74	\$1,080,538.26	\$0.00
D	1112-1-2-1	BANORTE	\$726,661.41	\$0.00	\$275.86	\$1,657,639.45	\$1,095,077.82	\$0.00
D	1112-1-2-1-01	CTA. 0564248803 (PROMEP)	\$726,661.41	\$0.00	\$0.00	\$0.00	\$726,661.41	\$0.00
D	1112-1-2-3	BANCOMER	\$131,455.45	\$0.00	\$275.86	\$275.86	\$131,455.45	\$0.00
D	1112-1-2-3-13	CTA. 0112860066 (PROYECTO VINCULACIÓN)	\$53,634.59	\$0.00	\$0.00	\$0.00	\$53,634.59	\$0.00
D	1112-1-2-3-21	CTA. 0115289246 (FAM PROGRAMA EQUIPAMIENTO EDUCATIVO SUPERIOR 2020)	\$0.00	\$0.00	\$2.19	\$2.19	\$0.00	\$0.00
D	1112-1-2-3-22	CTA. 0115329922 (REMANENTES FAM SUPERIOR 2020)	\$0.00	\$0.00	\$273.67	\$273.67	\$0.00	\$0.00
D	1112-1-2-3-23	CTA. 0115468779 (NUEVOS TALENTOS 2020)	\$77,820.86	\$0.00	\$0.00	\$0.00	\$77,820.86	\$0.00
D	1112-1-2-5	SANTANDER	\$10,000.00	\$0.00	\$0.00	\$0.00	\$10,000.00	\$0.00
D	1112-1-2-5-01	CTA. 65-506782555 (CONTINGENCIAS)	\$10,000.00	\$0.00	\$0.00	\$0.00	\$10,000.00	\$0.00
D	1112-1-2-6	BANBAJIO	\$1,884,324.55	\$0.00	\$0.00	\$1,657,363.59	\$226,960.96	\$0.00
D	1112-1-2-6-01	CTA. 304432040101 (PROFEXCE 2020)	\$164,310.17	\$0.00	\$0.00	\$164,310.17	\$0.00	\$0.00
D	1112-1-2-6-02	CTA. 304286760101 (PEDETI)	\$680,014.37	\$0.00	\$0.00	\$1,493,053.42	\$186,960.95	\$0.00
D	1112-1-2-6-03	CTA. 30640338 (PRODEP 2020)	\$40,000.01	\$0.00	\$0.00	\$0.00	\$40,000.01	\$0.00
D	1114	INVERSIONES TEMPORALES (HASTA 3 MESES)	\$1,524,260.60	\$0.00	\$0.00	\$0.00	\$1,524,260.60	\$0.00
D	1114-1	INVERSIONES EN MONEDA NACIONAL CP	\$1,524,260.60	\$0.00	\$0.00	\$0.00	\$1,524,260.60	\$0.00
D	1114-1-1	RECURSOS ETIQUETADOS	\$1,524,260.60	\$0.00	\$0.00	\$0.00	\$1,524,260.60	\$0.00
D	1114-1-1-02	INV. SANTANDER(OBLIGACIONES LAB.)	\$1,524,260.60	\$0.00	\$0.00	\$0.00	\$1,524,260.60	\$0.00
D	1120	DERECHOS A RECIBIR EFECTIVO O EQUIVALENTES	\$0.00	\$0.00	\$7,116,333.29	\$7,116,333.29	\$0.00	\$0.00
D	1122	CUENTAS POR COBRAR A CORTO PLAZO	\$0.00	\$0.00	\$7,110,271.30	\$7,110,271.30	\$0.00	\$0.00
D	1122-7	CXC CORTO PLAZO POR VENTA DE BIENES Y PRESTACIONES DE SERVICIOS	\$0.00	\$0.00	\$1,110,271.30	\$1,110,271.30	\$0.00	\$0.00
D	1122-73	Ingresos por Venta de Bienes y Prestación de Servicios de Entidades Paraestatales y Fideicomisos No Empresariales y No Financieros	\$0.00	\$0.00	\$1,110,272.00	\$1,110,272.00	\$0.00	\$0.00

UNIVERSIDAD TECNOLÓGICA DE SAN JUAN DEL RÍO QUERETARO

Balanza de Comprobación del 01/ene./2021 al 31/ene./2021
Cuentas de Mayor con saldo y/o movimientos. (De la cuenta: 1000 a la 6000)

Fecha y hora de Impresión | 02/feb./2021 03:38 p. m.

Usr: alfonso
Rep: rptBalanzaComprobacion

Nat.	Cuenta	Nombre de la cuenta	SALDO ANTERIOR		MOVIMIENTOS		SALDO ACTUAL	
			DEUDOR	ACREEDOR	DEUDOR	ACREEDOR	DEUDOR	ACREEDOR
D	1122-79	OTROS INGRESOS, INTERESES GANADOS DE TÍTULOS, VALORES Y DEMÁS INSTRUMENTOS FINANCIEROS	\$0.00	\$0.00	-\$0.70	-\$0.70	\$0.00	\$0.00
D	1122-79-02	Otros Ingresos, Otros Ingresos y Beneficios Varios	\$0.00	\$0.00	-\$0.70	-\$0.70	\$0.00	\$0.00
D	1122-9	OTRAS CUENTAS POR COBRAR	\$0.00	\$0.00	\$6,000,000.00	\$6,000,000.00	\$0.00	\$0.00
D	1122-91	TRANSFERENCIAS INTERNAS Y ASIGNACIONES AL SECTOR PÚBLICO	\$0.00	\$0.00	\$6,000,000.00	\$6,000,000.00	\$0.00	\$0.00
D	1123	DEUDORES DIVERSOS POR COBRAR A CORTO PLAZO	\$0.00	\$0.00	\$5,279.99	\$5,279.99	\$0.00	\$0.00
D	1123-1	DEUDORES DIVERSOS POR COBRAR A CORTO PLAZO	\$0.00	\$0.00	\$5,279.99	\$5,279.99	\$0.00	\$0.00
D	1123-1-0057279	CONSTANTINO ARIZMENDI MARTINEZ	\$0.00	\$0.00	\$200.00	\$200.00	\$0.00	\$0.00
D	1123-1-0120290	ALFONSO OLGUIN MENDOZA	\$0.00	\$0.00	\$463.00	\$463.00	\$0.00	\$0.00
D	1123-1-0169396	DEMETRIO PAIZ BARCENA	\$0.00	\$0.00	\$1,632.00	\$1,632.00	\$0.00	\$0.00
D	1123-1-0177979	NADER HASSAN GASPAR TOVAR	\$0.00	\$0.00	\$1,105.99	\$1,105.99	\$0.00	\$0.00
D	1123-1-0192962	DAVID CABRERA VALENCIA	\$0.00	\$0.00	\$574.00	\$574.00	\$0.00	\$0.00
D	1123-1-0500007	RODRIGO GONZALEZ BARRERA	\$0.00	\$0.00	\$220.00	\$220.00	\$0.00	\$0.00
D	1123-1-0500211	ERNESTO JAIME NETZAHUAL LOPEZ	\$0.00	\$0.00	\$270.00	\$270.00	\$0.00	\$0.00
D	1123-1-0500286	ERIK ARTEAGA LUNA	\$0.00	\$0.00	\$815.00	\$815.00	\$0.00	\$0.00
D	1124	INGRESOS POR RECUPERAR A CORTO PLAZO	\$0.00	\$0.00	\$782.00	\$782.00	\$0.00	\$0.00
D	1124-5	APROVECHAMIENTOS POR COBRAR	\$0.00	\$0.00	\$782.00	\$782.00	\$0.00	\$0.00
D	1124-51	Productos	\$0.00	\$0.00	\$782.00	\$782.00	\$0.00	\$0.00
D	1130	DERECHOS A RECIBIR BIENES O SERVICIOS ANTIPO A PROVEEDORES POR ADQUISICIÓN DE BIENES Y PRESTACION DE SERVICIOS A CORTO PLAZO	\$0.00	\$0.00	\$2,291,377.37	\$0.00	\$2,291,377.37	\$0.00
D	1131	ANTICIPO A PROVEEDORES POR BIENES Y PRESTACION DE SERVICIOS A CORTO PLAZO	\$0.00	\$0.00	\$2,291,377.37	\$0.00	\$2,291,377.37	\$0.00
D	1131-1	ANTICIPO A PROVEEDORES POR BIENES Y PRESTACION DE SERVICIOS A CORTO PLAZO	\$0.00	\$0.00	\$2,291,377.37	\$0.00	\$2,291,377.37	\$0.00
D	1131-1-002	PROMOTORA OTIR, S.A. DE C.V.	\$0.00	\$0.00	\$34,800.00	\$0.00	\$34,800.00	\$0.00
D	1131-1-005	HANDLER SERVICIOS INDUSTRIALES Y DE LA CONSTRUCCIO	\$0.00	\$0.00	\$184,934.74	\$0.00	\$184,934.74	\$0.00
D	1131-1-034	AUTOMOTORES DE QUERETARO, S.A. DE C.V.	\$0.00	\$0.00	\$18,758.30	\$0.00	\$18,758.30	\$0.00
D	1131-1-054	UNION DE SEGURIDAD EMPRESARIAL 4D, S.A. DE C.V.	\$0.00	\$0.00	\$123,171.12	\$0.00	\$123,171.12	\$0.00
D	1131-1-233	XFIRE, S.A. DE C.V.	\$0.00	\$0.00	\$215,431.72	\$0.00	\$215,431.72	\$0.00
D	1131-1-317	FRANCISCO JAVIER CHACON MARTINEZ	\$0.00	\$0.00	\$15,000.00	\$0.00	\$15,000.00	\$0.00
D	1131-1-318	ESTANDAR PROFESIONAL EN CAPITAL HUMANO SC	\$0.00	\$0.00	\$200,100.02	\$0.00	\$200,100.02	\$0.00
D	1131-1-378	INTERCOVAMEX, S.A. DE C.V.	\$0.00	\$0.00	\$1,492,821.42	\$0.00	\$1,492,821.42	\$0.00
D	1131-1-379	HECTOR RUEDAS HERNANDEZ	\$0.00	\$0.00	\$6,360.05	\$0.00	\$6,360.05	\$0.00
D	1200	ACTIVO NO CIRCULANTE	\$510,629,690.08	\$0.00	\$1,002,320.77	\$1,782,650.35	\$509,849,360.50	\$0.00
D	1230	BIENES INMUEBLES, INFRAESTRUCTURA Y CONSTRUCCIONES EN PROCESO	\$420,538,393.87	\$0.00	\$0.00	\$0.00	\$420,538,393.87	\$0.00
D	1231	TERRENOS	\$242,910,070.68	\$0.00	\$0.00	\$0.00	\$242,910,070.68	\$0.00
D	1231-1	TERRENOS	\$242,910,070.68	\$0.00	\$0.00	\$0.00	\$242,910,070.68	\$0.00
D	1231-1-01	TERRENO DE LA UNIDAD ACADÉMICA JALPAN	\$597,435.49	\$0.00	\$0.00	\$0.00	\$597,435.49	\$0.00
D	1231-1-02	TERRENO DE LA UTSJR-SAN JUAN DEL RIO	\$26,354,743.65	\$0.00	\$0.00	\$0.00	\$26,354,743.65	\$0.00
D	1231-1-03	ACTUALIZACION VALOR CATASTRAL	\$215,559,056.35	\$0.00	\$0.00	\$0.00	\$215,559,056.35	\$0.00
D	1231-1-04	ACTUALIZACION VALOR CATASTRAL JALPAN	\$398,835.19	\$0.00	\$0.00	\$0.00	\$398,835.19	\$0.00
D	1233	EDIFICIOS NO RESIDENCIALES	\$174,432,857.29	\$0.00	\$0.00	\$0.00	\$174,432,857.29	\$0.00
D	1233-1	EDIFICIO "J" DOCENCIA	\$174,432,857.29	\$0.00	\$0.00	\$0.00	\$174,432,857.29	\$0.00
D	1233-1-01	EDIFICIO "J" LABORATORIO	\$7,589,162.14	\$0.00	\$0.00	\$0.00	\$7,589,162.14	\$0.00
D	1233-1-02	EDIFICIO "N" LABORATORIO	\$3,533,909.99	\$0.00	\$0.00	\$0.00	\$3,533,909.99	\$0.00
D	1233-1-03	EDIFICIO "O" UNIDAD DOCENTE	\$7,352,020.19	\$0.00	\$0.00	\$0.00	\$7,352,020.19	\$0.00
D	1233-1-04	EDIFICIO "P" LABORATORIO	\$3,566,809.49	\$0.00	\$0.00	\$0.00	\$3,566,809.49	\$0.00

UNIVERSIDAD TECNOLÓGICA DE SAN JUAN DEL RÍO QUERETARO

Balanza de Comprobación del 01/ene./2021 al 31/ene./2021

Cuentas de Mayor con saldo y/o movimientos. (De la cuenta: 1000 a la 6000)

Fecha y 02/feb./2021

hora de impresión 03:38 p. m.

Usr: aifonso
Rep: rptBalanzaComprobacion

Nat.	Cuenta	Nombre de la cuenta	SALDO ANTERIOR		MOVIMIENTOS		SALDO ACTUAL	
			DEUDOR	ACREEDOR	DEUDOR	ACREEDOR	DEUDOR	ACREEDOR
D	1233-1-05	EDIFICIO "B" CAFETERIA	\$1,015,090.75	\$0.00	\$0.00	\$0.00	\$1,015,090.75	\$0.00
D	1233-1-06	OBRA EXTERIOR PEO 99	\$1,518,581.63	\$0.00	\$0.00	\$0.00	\$1,518,581.63	\$0.00
D	1233-1-07	EDIFICIO "K" LABORATORIO	\$5,546,892.72	\$0.00	\$0.00	\$0.00	\$5,546,892.72	\$0.00
D	1233-1-08	CONST. RED. HIDRAULICA DE AGUA	\$1,305,213.52	\$0.00	\$0.00	\$0.00	\$1,305,213.52	\$0.00
D	1233-1-09	EDIFICIO DE LA BIBLIOTECA	\$3,971,550.47	\$0.00	\$0.00	\$0.00	\$3,971,550.47	\$0.00
D	1233-1-10	EXTERIOR BIBLIOTECA	\$237,797.86	\$0.00	\$0.00	\$0.00	\$237,797.86	\$0.00
D	1233-1-11	EDIFICIO "I" UNIDAD DOCENCIA	\$7,540,073.62	\$0.00	\$0.00	\$0.00	\$7,540,073.62	\$0.00
D	1233-1-12	ALMACENES	\$1,072,968.78	\$0.00	\$0.00	\$0.00	\$1,072,968.78	\$0.00
D	1233-1-13	PLAZA DEL ESTUDIANTE	\$379,608.15	\$0.00	\$0.00	\$0.00	\$379,608.15	\$0.00
D	1233-1-14	TECHUMBRE DEL ESTACIONAMIENTO	\$36,800.00	\$0.00	\$0.00	\$0.00	\$36,800.00	\$0.00
D	1233-1-15	EDIFICIO DE VINCULACION	\$10,044,640.23	\$0.00	\$0.00	\$0.00	\$10,044,640.23	\$0.00
D	1233-1-16	GIMNASIO AUDITORIO	\$8,033,855.55	\$0.00	\$0.00	\$0.00	\$8,033,855.55	\$0.00
D	1233-1-17	CANCHA DE USOS MULTIPLES	\$909,479.66	\$0.00	\$0.00	\$0.00	\$909,479.66	\$0.00
D	1233-1-18	LABORATORIO DE MEDIOS	\$9,393,626.00	\$0.00	\$0.00	\$0.00	\$9,393,626.00	\$0.00
D	1233-1-19	LABORATORIO EXTERIOR EDIFICIO	\$53,093.20	\$0.00	\$0.00	\$0.00	\$53,093.20	\$0.00
D	1233-1-20	AMPLIACION DE ESTACIONAMIENTO	\$2,564,713.57	\$0.00	\$0.00	\$0.00	\$2,564,713.57	\$0.00
D	1233-1-21	CAPSULA DEL TIEMPO	\$11,310.00	\$0.00	\$0.00	\$0.00	\$11,310.00	\$0.00
D	1233-1-22	ASTA BANDERA	\$39,034.00	\$0.00	\$0.00	\$0.00	\$39,034.00	\$0.00
D	1233-1-23	EDIFICIO "F" IDIOMAS	\$11,903,937.30	\$0.00	\$0.00	\$0.00	\$11,903,937.30	\$0.00
D	1233-1-24	UNIDAD ACADEMICA JALPAN	\$3,532,214.00	\$0.00	\$0.00	\$0.00	\$3,532,214.00	\$0.00
D	1233-1-25	CERCA DE ACERO DE ESTACIONAMIENTO	\$259,296.26	\$0.00	\$0.00	\$0.00	\$259,296.26	\$0.00
D	1233-1-26	ANDADOR EDIFICIO "H" Y "F"	\$82,172.40	\$0.00	\$0.00	\$0.00	\$82,172.40	\$0.00
D	1233-1-27	AMPLIACION DE ALMACEN DE MANTENIMIENTO	\$368,928.58	\$0.00	\$0.00	\$0.00	\$368,928.58	\$0.00
D	1233-1-28	ACTUALIZACION VALOR CATASTRAL	\$41,106,727.49	\$0.00	\$0.00	\$0.00	\$41,106,727.49	\$0.00
D	1233-1-29	UNIDAD DE INVESTIGACION	\$4,343,538.80	\$0.00	\$0.00	\$0.00	\$4,343,538.80	\$0.00
D	1233-1-30	LABORATORIO DE MANUFACTURA AVANZADA	\$1,697,732.73	\$0.00	\$0.00	\$0.00	\$1,697,732.73	\$0.00
D	1233-1-31	EDIFICIO "D"	\$14,939,687.27	\$0.00	\$0.00	\$0.00	\$14,939,687.27	\$0.00
D	1233-1-32	EDIFICIO "D"	\$15,895,338.10	\$0.00	\$0.00	\$0.00	\$15,895,338.10	\$0.00
D	1233-1-33	CEFETERIA UNIDAD ACADEMICA JALPAN	\$436,252.84	\$0.00	\$0.00	\$0.00	\$436,252.84	\$0.00
D	1233-1-34	CANCHA DE FUTBOL SOCCER	\$4,150,800.00	\$0.00	\$0.00	\$0.00	\$4,150,800.00	\$0.00
D	1239	OTROS BIENES INMUEBLES	\$3,195,465.90	\$0.00	\$0.00	\$0.00	\$3,195,465.90	\$0.00
D	1239-01	OTROS BIENES INMUEBLES	\$3,195,465.90	\$0.00	\$0.00	\$0.00	\$3,195,465.90	\$0.00
D	1239-01-01	MODULO DE PANELES SOLARES	\$122,568,504.31	\$0.00	\$0.00	\$0.00	\$122,568,504.31	\$0.00
D	1240	BIENES MUEBLES	\$55,420,280.29	\$0.00	\$1,002,320.77	\$0.00	\$56,422,601.06	\$0.00
D	1241	MOBILIARIO Y EQUIPO DE ADMINISTRACIÓN	\$17,306,094.78	\$0.00	\$99,180.00	\$0.00	\$17,405,274.78	\$0.00
D	1241-1	MUEBLES DE OFICINA Y ESTANTERÍA	\$17,306,094.78	\$0.00	\$99,180.00	\$0.00	\$17,405,274.78	\$0.00
D	1241-1-5111	MUEBLES DE OFICINA Y ESTANTERÍA	\$17,306,094.78	\$0.00	\$99,180.00	\$0.00	\$17,405,274.78	\$0.00
D	1241-3	EQUIPO DE CÓMPUTO Y DE TECNOLOGÍAS DE LA INFORMACIÓN	\$37,912,216.87	\$0.00	\$903,140.77	\$0.00	\$38,815,357.64	\$0.00
D	1241-3-5151	EQUIPO DE CÓMPUTO Y DE TECNOLOGÍA DE LA INFORMACIÓN	\$37,912,216.87	\$0.00	\$903,140.77	\$0.00	\$38,815,357.64	\$0.00
D	1241-9	OTROS MOBILIARIOS Y EQUIPOS DE ADMINISTRACIÓN	\$201,968.64	\$0.00	\$0.00	\$0.00	\$201,968.64	\$0.00
D	1241-9-5191	OTROS MOBILIARIOS Y EQUIPOS DE ADMINISTRACIÓN	\$201,968.64	\$0.00	\$0.00	\$0.00	\$201,968.64	\$0.00
D	1242	MOBILIARIO Y EQUIPO EDUCACIONAL Y RECREATIVO	\$3,834,784.87	\$0.00	\$0.00	\$0.00	\$3,834,784.87	\$0.00
D	1242-1	EQUIPOS Y APARATOS AUDIOVISUALES	\$1,823,034.27	\$0.00	\$0.00	\$0.00	\$1,823,034.27	\$0.00
D	1242-1-5211	EQUIPOS Y APARATOS AUDIOVISUALES	\$1,823,034.27	\$0.00	\$0.00	\$0.00	\$1,823,034.27	\$0.00
D	1242-2	APARATOS DEPORTIVOS	\$1,172,631.99	\$0.00	\$0.00	\$0.00	\$1,172,631.99	\$0.00
D	1242-2-5221	Aparatos deportivos	\$1,172,631.99	\$0.00	\$0.00	\$0.00	\$1,172,631.99	\$0.00

UNIVERSIDAD TECNOLÓGICA DE SAN JUAN DEL RIO QUERETARO

Balanza de Comprobación del 01/ene./2021 al 31/ene./2021
Cuentas de Mayor con saldo y/o movimientos. (De la cuenta: 1000 a la 6000)

Fecha y hora de Impresión | 02/feb./2021
03:38 p. m.

Usr: alfonso
Rep: rptBalanzaComprobacion

Nat.	Cuenta	Nombre de la cuenta	SALDO ANTERIOR		MOVIMIENTOS		SALDO ACTUAL	
			DEUDOR	ACREEDOR	DEUDOR	ACREEDOR	DEUDOR	ACREEDOR
D	1242-3	CÁMARAS FOTOGRAFICAS Y DE VIDEO	\$448,390.30	\$0.00	\$0.00	\$0.00	\$448,390.30	\$0.00
D	1242-3-5231	CAMARAS FOTOGRAFICAS Y DE VIDEO	\$448,390.30	\$0.00	\$0.00	\$0.00	\$448,390.30	\$0.00
D	1242-9	OTRO MOBILIARIO Y EQUIPO EDUCACIONAL Y RECREATIVO	\$390,728.31	\$0.00	\$0.00	\$0.00	\$390,728.31	\$0.00
D	1242-9-5291	OTRO MOBILIARIO Y EQUIPO EDUCACIONAL Y RECREATIVO	\$390,728.31	\$0.00	\$0.00	\$0.00	\$390,728.31	\$0.00
D	1243	EQUIPO E INSTRUMENTAL MÉDICO Y DE LABORATORIO	\$2,506,729.65	\$0.00	\$0.00	\$0.00	\$2,506,729.65	\$0.00
D	1243-1	EQUIPO MÉDICO Y DE LABORATORIO	\$1,170,059.40	\$0.00	\$0.00	\$0.00	\$1,170,059.40	\$0.00
D	1243-1-5311	EQUIPO MEDICO Y DE LABORATORIO	\$1,170,059.40	\$0.00	\$0.00	\$0.00	\$1,170,059.40	\$0.00
D	1243-2	INSTRUMENTAL MÉDICO Y DE LABORATORIO	\$1,336,670.25	\$0.00	\$0.00	\$0.00	\$1,336,670.25	\$0.00
D	1243-2-5321	Instrumental médico y de laboratorio	\$1,336,670.25	\$0.00	\$0.00	\$0.00	\$1,336,670.25	\$0.00
D	1244	VEHICULOS Y EQUIPO DE TRANSPORTE	\$3,697,891.14	\$0.00	\$0.00	\$0.00	\$3,697,891.14	\$0.00
D	1244-1	VEHICULOS Y EQUIPO TERRESTRE	\$3,697,891.14	\$0.00	\$0.00	\$0.00	\$3,697,891.14	\$0.00
D	1244-1-5411	VEHICULOS Y EQUIPO TERRESTRE	\$3,697,891.14	\$0.00	\$0.00	\$0.00	\$3,697,891.14	\$0.00
D	1246	MAQUINARIA, OTROS EQUIPOS Y HERRAMIENTAS	\$3,697,891.14	\$0.00	\$0.00	\$0.00	\$3,697,891.14	\$0.00
D	1246-2	MAQUINARIA Y EQUIPO INDUSTRIAL	\$57,093,318.36	\$0.00	\$0.00	\$0.00	\$57,093,318.36	\$0.00
D	1246-2-5621	MAQUINARIA Y EQUIPO INDUSTRIAL	\$21,881,790.81	\$0.00	\$0.00	\$0.00	\$21,881,790.81	\$0.00
D	1246-4	SISTEMAS DE AIRE ACONDICIONADO, CALEFACCIÓN Y DE REFRIGERACIÓN INDUSTRIAL Y COMERCIAL	\$21,881,790.81	\$0.00	\$0.00	\$0.00	\$21,881,790.81	\$0.00
D	1246-4-5641	SISTEMAS DE AIRE ACONDICIONADO, CALEFACCIÓN Y DE REFRIGERACIÓN INDUSTRIAL Y COMERCIAL	\$271,554.90	\$0.00	\$0.00	\$0.00	\$271,554.90	\$0.00
D	1246-5	EQUIPO DE COMUNICACIÓN Y TELECOMUNICACIÓN	\$528,179.32	\$0.00	\$0.00	\$0.00	\$528,179.32	\$0.00
D	1246-5-5651	EQUIPO DE COMUNICACIÓN Y TELECOMUNICACIÓN	\$528,179.32	\$0.00	\$0.00	\$0.00	\$528,179.32	\$0.00
D	1246-6	EQUIPOS DE GENERACION ELÉCTRICA, APARATOS Y ACCESORIOS ELÉCTRICOS	\$17,393,968.23	\$0.00	\$0.00	\$0.00	\$17,393,968.23	\$0.00
D	1246-6-5661	EQUIPOS DE GENERACION ELÉCTRICA, APARATOS Y ACCESORIOS ELÉCTRICOS	\$17,393,968.23	\$0.00	\$0.00	\$0.00	\$17,393,968.23	\$0.00
D	1246-7	HERRAMIENTAS Y MÁQUINAS-HERRAMIENTA	\$17,017,825.10	\$0.00	\$0.00	\$0.00	\$17,017,825.10	\$0.00
D	1246-7-5671	HERRAMIENTAS Y MÁQUINAS-HERRAMIENTA	\$17,017,825.10	\$0.00	\$0.00	\$0.00	\$17,017,825.10	\$0.00
D	1248	ACTIVOS BIOLÓGICOS	\$5,500.00	\$0.00	\$0.00	\$0.00	\$5,500.00	\$0.00
D	1248-8	ÁRBOLES Y PLANTAS	\$5,500.00	\$0.00	\$0.00	\$0.00	\$5,500.00	\$0.00
D	1248-8-5781	ÁRBOLES Y PLANTAS	\$5,500.00	\$0.00	\$0.00	\$0.00	\$5,500.00	\$0.00
D	1250	ACTIVOS INTANGIBLES	\$1,023,682.60	\$0.00	\$0.00	\$0.00	\$1,023,682.60	\$0.00
D	1251	SOFTWARE	\$927,412.84	\$0.00	\$0.00	\$0.00	\$927,412.84	\$0.00
D	1251-1	SOFTWARE	\$927,412.84	\$0.00	\$0.00	\$0.00	\$927,412.84	\$0.00
D	1251-1-5911	SOFTWARE	\$927,412.84	\$0.00	\$0.00	\$0.00	\$927,412.84	\$0.00
D	1254	LICENCIAS	\$96,269.76	\$0.00	\$0.00	\$0.00	\$96,269.76	\$0.00
D	1254-1	LICENCIAS INFORMÁTICAS E INTELECTUALES	\$96,269.76	\$0.00	\$0.00	\$0.00	\$96,269.76	\$0.00
D	1254-1-5971	LICENCIAS INFORMÁTICAS E INTELECTUALES	\$96,269.76	\$0.00	\$0.00	\$0.00	\$96,269.76	\$0.00
A	1260	DEPRECIACIÓN, DETERIORO Y AMORTIZACIÓN ACUMULADA DE BIENES	\$0.00	\$36,856,421.41	\$0.00	\$780,329.58	\$0.00	\$37,636,750.99
A	1261	DEPRECIACIÓN ACUMULADA DE BIENES INMUEBLES	\$0.00	\$4,098,262.60	\$0.00	\$136,345.07	\$0.00	\$4,234,607.67
A	1261-2	DEPRECIACIÓN ACUMULADA DE EDIFICIOS NO RESIDENCIALES	\$0.00	\$389,927.97	\$0.00	\$12,959.28	\$0.00	\$402,887.25
A	1261-29	AMPLIACIÓN DE ALMACEN DE MANTENIMIENTO	\$0.00	\$91,309.72	\$0.00	\$1,014.55	\$0.00	\$92,324.27
A	1261-30	UNIDAD DE INVESTIGACION	\$0.00	\$298,618.25	\$0.00	\$11,944.73	\$0.00	\$310,562.98
A	1261-31	LABORATORIO DE MANUFACTURA AVANZADA	\$0.00	\$233,438.37	\$0.00	\$4,668.77	\$0.00	\$238,107.14
A	1261-32	EDIFICIO G	\$0.00	\$1,602,281.46	\$0.00	\$41,084.14	\$0.00	\$1,643,365.60
A	1261-33	EDIFICIO "D"	\$0.00	\$1,311,365.40	\$0.00	\$43,712.18	\$0.00	\$1,355,077.58
A	1261-34	CEFETERIA UNIDAD ACADEMICA JALPAN	\$0.00	\$56,939.82	\$0.00	\$1,454.18	\$0.00	\$58,394.00
A	1261-34	CANCHA DE USOS MULTIPLES	\$0.00	\$3,714.16	\$0.00	\$1,857.08	\$0.00	\$5,571.24

UNIVERSIDAD TECNOLÓGICA DE SAN JUAN DEL RIO QUERETARO

Balanza de Comprobación del 01/ene./2021 al 31/ene./2021

Cuentas de Mayor con saldo y/o movimientos. (De la cuenta: 1000 a la 6000)

Fecha y hora de impresión | 02/feb./2021 | 03:38 p. m.

Usu: alfonso
Rep: rptBalanzaComprobacion

Nat.	Cuenta	Nombre de la cuenta	SALDO ANTERIOR		MOVIMIENTOS		SALDO ACTUAL	
			DEUDOR	ACREEDOR	DEUDOR	ACREEDOR	DEUDOR	ACREEDOR
A	1261-35	CANCHA DE FUTBOL SOCCER	\$0.00	\$34,590.00	\$0.00	\$17,295.00	\$0.00	\$51,885.00
A	1261-50	MODULO DE PANELES SOLARES	\$0.00	\$466,005.42	\$0.00	\$13,314.44	\$0.00	\$479,319.86
A	1263	DEPRECIACION ACUMULADA DE BIENES MUEBLES	\$0.00	\$31,730,829.95	\$0.00	\$643,984.51	\$0.00	\$32,374,814.46
A	1263-1	DEPRECIACION ACUMULADA DE MOBILIARIO Y EQUIPO DE ADMINISTRACION	\$0.00	\$18,272,116.80	\$0.00	\$333,707.19	\$0.00	\$18,605,823.99
A	1263-2	DEPRECIACION ACUMULADA DE MOBILIARIO Y EQ. RECREATIVO	\$0.00	\$1,734,313.18	\$0.00	\$41,186.27	\$0.00	\$1,775,499.45
A	1263-3	DEPRECIACION ACUMULADA DE EQ. E INSTRUMENTAL MEDICO	\$0.00	\$30,582.00	\$0.00	\$22,277.84	\$0.00	\$52,859.84
A	1263-4	DEPRECIACION ACUMULADA DE EQ. DE TRANSPORTE	\$0.00	\$764,779.80	\$0.00	\$8,915.00	\$0.00	\$773,694.80
A	1263-6	DEPRECIACION ACUMULADA DE MAQUINARIA, OTROS EQ. Y DETERIORO ACUMULADO DE ACTIVOS BIOLÓGICOS	\$0.00	\$10,929,038.17	\$0.00	\$237,898.21	\$0.00	\$11,166,936.38
A	1264	DETERIORO ACUMULADO DE ARBOLES Y PLANTAS	\$0.00	\$5,500.20	\$0.00	\$0.00	\$0.00	\$5,500.20
A	1264-8	DETERIORO ACUMULADO DE ARBOLES Y PLANTAS	\$0.00	\$5,500.20	\$0.00	\$0.00	\$0.00	\$5,500.20
A	1265	AMORTIZACION ACUMULADA DE ACTIVOS INTANGIBLES	\$0.00	\$1,021,828.66	\$0.00	\$0.00	\$0.00	\$1,021,828.66
A	1265-1	AMORTIZACION ACUMULADAS DE SOFTWARE	\$0.00	\$925,558.94	\$0.00	\$0.00	\$0.00	\$925,558.94
A	1265-4	AMORTIZACION DE ACUMULADAS DE LICENCIAS	\$0.00	\$96,269.72	\$0.00	\$0.00	\$0.00	\$96,269.72
D	1270	ACTIVOS DIFERIDOS	\$3,365,530.71	\$0.00	\$0.00	\$1,002,320.77	\$2,363,209.94	\$0.00
D	1279	OTROS ACTIVOS DIFERIDOS	\$3,365,530.71	\$0.00	\$0.00	\$1,002,320.77	\$2,363,209.94	\$0.00
D	1279-1	DEPOSITOS EN GARANTIA	\$51,865.80	\$0.00	\$0.00	\$0.00	\$51,865.80	\$0.00
D	1279-1-01	COMISION FEDERAL DE ELECTRICIDAD	\$48,435.80	\$0.00	\$0.00	\$0.00	\$48,435.80	\$0.00
D	1279-1-02	INFRA, S.A. DE C.V.	\$1,430.00	\$0.00	\$0.00	\$0.00	\$1,430.00	\$0.00
D	1279-1-03	SUPER SERVICIO LA VENTA, S.A. DE C.V.	\$2,000.00	\$0.00	\$0.00	\$0.00	\$2,000.00	\$0.00
D	1279-2	BIENES MUEBLES	\$3,313,664.91	\$0.00	\$0.00	\$1,002,320.77	\$2,311,344.14	\$0.00
D	1279-2-01	HERRAMIENTAS Y MAQUINAS-HERRAMIENTAS	\$673,871.66	\$0.00	\$0.00	\$0.00	\$673,871.66	\$0.00
D	1279-2-02	MUEBLES DE OFICINA Y ESTANTERIA G.	\$106,698.57	\$0.00	\$0.00	\$99,180.00	\$7,518.57	\$0.00
D	1279-2-03	INSTRUMENTAL MEDICO Y DE LABORATORIO	\$1,010,690.91	\$0.00	\$0.00	\$0.00	\$1,010,690.91	\$0.00
D	1279-2-04	MAQUINARIA Y EQUIPO INDUSTRIAL	\$38,765.00	\$0.00	\$0.00	\$0.00	\$38,765.00	\$0.00
D	1279-2-05	EQUIPO DE COMPUTO Y DE TECNOLOGIA DE LA INFORMACION	\$1,483,640.77	\$0.00	\$0.00	\$903,140.77	\$580,500.00	\$0.00
A	2000	PASIVO	\$0.00	\$10,659,303.62	\$14,721,217.38	\$9,609,917.79	\$0.00	\$5,548,004.03
A	2100	PASIVO CIRCULANTE	\$0.00	\$9,233,939.87	\$14,721,217.38	\$9,609,917.79	\$0.00	\$4,122,640.28
A	2110	CUENTAS POR PAGAR A CORTO PLAZO	\$0.00	\$9,233,939.87	\$14,721,217.38	\$9,609,917.79	\$0.00	\$4,122,640.28
A	2111	SERVICIOS PERSONALES POR PAGAR A CORTO PLAZO	\$0.00	\$4,006,726.96	\$7,249,769.99	\$5,872,212.00	\$0.00	\$2,628,168.97
A	2111-1	REMUNERACION POR PAGAR AL PERSONAL DE CARÁCTER PERMANENTE A CORTO PLAZO	\$0.00	\$54,124.27	\$4,560,840.44	\$4,527,473.84	\$0.00	\$20,757.67
A	2111-1-1131	SUELDOS BASE AL PERSONAL PERMANENTE	\$0.00	\$54,124.27	\$4,560,840.44	\$4,527,473.84	\$0.00	\$20,757.67
A	2111-3	REMUNERACIONES ADICIONALES Y ESPECIALES POR PAGAR A CORTO PLAZO	\$0.00	\$79,446.36	\$306,450.36	\$303,650.60	\$0.00	\$78,646.60
A	2111-3-1311	PRIMAS POR AÑOS DE SERVICIOS EFECTIVOS PRESTADOS	\$0.00	\$0.00	\$303,650.60	\$303,650.60	\$0.00	\$0.00
A	2111-3-1321	PRIMAS DE VACACIONES, DOMINICAL Y GRATIFICACION DE FIN DE AÑO	\$0.00	\$79,446.36	\$2,799.76	\$0.00	\$0.00	\$76,646.60
A	2111-4	SEGURIDAD SOCIAL Y SEGUROS POR PAGAR A CORTO PLAZO	\$0.00	\$1,326,101.01	\$1,326,101.01	\$0.00	\$0.00	\$0.00
A	2111-4-1411	APORTACIONES DE SEGURIDAD SOCIAL	\$0.00	\$1,054,157.68	\$1,054,157.68	\$0.00	\$0.00	\$0.00
A	2111-4-1431	APORTACIONES AL SISTEMA PARA EL RETIRO	\$0.00	\$271,943.33	\$271,943.33	\$0.00	\$0.00	\$0.00
A	2111-5	OTRAS PRESTACIONES SOCIALES Y ECONOMICAS POR PAGAR A CORTO PLAZO	\$0.00	\$2,520,357.76	\$794,335.78	\$793,874.76	\$0.00	\$2,519,896.74
A	2111-5-1521	INDEMNIZACIONES	\$0.00	\$2,141,010.78	\$0.00	\$0.00	\$0.00	\$2,141,010.78
A	2111-5-1541	PRESTACIONES CONTRACTUALES	\$0.00	\$379,346.98	\$794,335.78	\$793,874.76	\$0.00	\$378,885.96

UNIVERSIDAD TECNOLÓGICA DE SAN JUAN DEL RÍO QUERETARO

Balanza de Comprobación del 01/ene./2021 al 31/ene./2021

Cuentas de Mayor con saldo y/o movimientos. (De la cuenta: 1000 a la 6000)

Usu: alfonso

Rep: rptBalanzaComprobacion

Fecha y hora de Impresión: 02/feb./2021 03:38 p. m.

Nat.	Cuenta	Nombre de la cuenta	SALDO ANTERIOR		MOVIMIENTOS		SALDO ACTUAL	
			DEUDOR	ACREEDOR	DEUDOR	ACREEDOR	DEUDOR	ACREEDOR
A	2111-6	ESTÍMULOS A SERVIDORES PÚBLICOS POR PAGAR A CORTO PLAZO	\$0.00	\$26,697.56	\$262,042.40	\$247,212.80	\$0.00	\$11,867.96
A	2111-6-1711	ESTÍMULOS	\$0.00	\$26,697.56	\$262,042.40	\$247,212.80	\$0.00	\$11,867.96
A	2112	PROVEEDORES POR PAGAR A CORTO PLAZO	\$0.00	\$0.00	\$1,451,741.97	\$1,451,741.97	\$0.00	\$0.00
A	2112-1	DEUDAS POR ADQUISICIÓN DE BIENES Y CONTRATACIÓN DE SERVICIOS POR PAGAR A CORTO PLAZO	\$0.00	\$0.00	\$1,451,741.97	\$1,451,741.97	\$0.00	\$0.00
A	2112-1-2421	CEMENTO Y PRODUCTOS DE CONCRETO	\$0.00	\$0.00	\$800.00	\$800.00	\$0.00	\$0.00
A	2112-1-2451	VIDRIO Y PRODUCTOS DE VIDRIO	\$0.00	\$0.00	\$50.00	\$50.00	\$0.00	\$0.00
A	2112-1-2461	MATERIAL ELÉCTRICO Y ELECTRÓNICO	\$0.00	\$0.00	\$1,642.41	\$1,642.41	\$0.00	\$0.00
A	2112-1-2491	OTROS MATERIALES Y ARTÍCULOS DE CONSTRUCCIÓN Y REPARACIÓN	\$0.00	\$0.00	\$22,679.35	\$22,679.35	\$0.00	\$0.00
A	2112-1-2611	COMBUSTIBLES, LUBRICANTES Y ADITIVOS	\$0.00	\$0.00	\$29,383.95	\$29,383.95	\$0.00	\$0.00
A	2112-1-2741	PRODUCTOS TEXTILES	\$0.00	\$0.00	\$43.49	\$43.49	\$0.00	\$0.00
A	2112-1-3111	ENERGÍA ELÉCTRICA	\$0.00	\$0.00	\$28,602.00	\$28,602.00	\$0.00	\$0.00
A	2112-1-3131	AGUA	\$0.00	\$0.00	\$1,004.00	\$1,004.00	\$0.00	\$0.00
A	2112-1-3141	TELEFONÍA TRADICIONAL	\$0.00	\$0.00	\$899.00	\$899.00	\$0.00	\$0.00
A	2112-1-3151	TELEFONÍA CELULAR	\$0.00	\$0.00	\$4,538.00	\$4,538.00	\$0.00	\$0.00
A	2112-1-3231	ARRENDAMIENTO DE MOBILIARIO Y EQUIPO DE ADMINISTRACIÓN, EDUCACIONAL Y RECREATIVO	\$0.00	\$0.00	\$38,280.00	\$38,280.00	\$0.00	\$0.00
A	2112-1-3271	ARRENDAMIENTO DE ACTIVOS INTANGIBLES	\$0.00	\$0.00	\$15,131.93	\$15,131.93	\$0.00	\$0.00
A	2112-1-3311	SERVICIOS LEGALES, DE CONTABILIDAD, AUDITORÍA Y RELACIONADOS	\$0.00	\$0.00	\$92,800.00	\$92,800.00	\$0.00	\$0.00
A	2112-1-3331	SERVICIOS DE CONSULTORÍA ADMINISTRATIVA, PROCESOS, TÉCNICA Y EN TECNOLOGÍAS DE LA INFORMACIÓN	\$0.00	\$0.00	\$1,185,358.00	\$1,185,358.00	\$0.00	\$0.00
A	2112-1-3361	SERVICIOS DE APOYO ADMINISTRATIVO, FOTOCOPIADO E IMPRESIÓN	\$0.00	\$0.00	\$463.00	\$463.00	\$0.00	\$0.00
A	2112-1-3411	SERVICIOS FINANCIEROS Y BANCARIOS	\$0.00	\$0.00	\$7,535.44	\$7,535.44	\$0.00	\$0.00
A	2112-1-3551	REPARACIÓN Y MANTENIMIENTO DE EQUIPO DE TRANSPORTE	\$0.00	\$0.00	\$11,830.41	\$11,830.41	\$0.00	\$0.00
A	2112-1-3721	PASAJES TERRESTRES	\$0.00	\$0.00	\$1,028.00	\$1,028.00	\$0.00	\$0.00
A	2112-1-3751	VIÁTICOS EN EL PAÍS	\$0.00	\$0.00	\$3,188.99	\$3,188.99	\$0.00	\$0.00
A	2112-1-3851	GASTOS DE REPRESENTACIÓN	\$0.00	\$0.00	\$1,584.00	\$1,584.00	\$0.00	\$0.00
A	2112-1-3921	IMPUESTOS Y DERECHOS	\$0.00	\$0.00	\$4,900.00	\$4,900.00	\$0.00	\$0.00
A	2115	TRANSFERENCIAS OTORGADAS POR PAGAR A CORTO PLAZO	\$0.00	\$53,500.00	\$256,720.00	\$239,620.00	\$0.00	\$36,400.00
A	2115-4	TRANSFERENCIAS AL EXTERIOR	\$0.00	\$53,500.00	\$256,720.00	\$239,620.00	\$0.00	\$36,400.00
A	2115-4421	BECAS Y OTRAS AYUDAS PARA PROGRAMAS DE CAPACITACIÓN	\$0.00	\$53,500.00	\$17,100.00	\$0.00	\$0.00	\$36,400.00
A	2115-4423	BECAS TRABAJADORES E HIJOS	\$0.00	\$0.00	\$47,304.00	\$47,304.00	\$0.00	\$0.00
A	2115-4511	PENSIONES	\$0.00	\$0.00	\$192,316.00	\$192,316.00	\$0.00	\$0.00
A	2117	RETENCIONES Y CONTRIBUCIONES POR PAGAR A CORTO PLAZO	\$0.00	\$5,173,712.91	\$5,697,864.98	\$1,981,223.38	\$0.00	\$1,457,071.31
A	2117-1	RETENCIONES DE IMPUESTOS POR PAGAR A CORTO PLAZO	\$0.00	\$145,556.75	\$145,557.00	\$100,394.43	\$0.00	\$100,334.18
A	2117-1-02	ISR 10% PROFESIONISTAS	\$0.00	\$145,556.75	\$145,557.00	\$100,394.43	\$0.00	\$100,334.18
A	2117-2	RETENCIONES DEL SISTEMA DE SEGURIDAD SOCIAL POR PAGAR A CORTO PLAZO	\$0.00	\$230,745.81	\$230,745.81	\$225,910.81	\$0.00	\$225,910.81
A	2117-2-01	I.M.S.S. CUOTA OBRERO	\$0.00	\$230,745.81	\$230,745.81	\$225,910.81	\$0.00	\$225,910.81
A	2117-3	IMPUESTO Y DERECHOS POR PAGAR A CORTO PLAZO	\$0.00	\$344,538.10	\$344,538.00	\$117,022.00	\$0.00	\$117,022.10

UNIVERSIDAD TECNOLÓGICA DE SAN JUAN DEL RÍO QUERETARO

Balanza de Comprobación del 01/ene./2021 al 31/ene./2021

Cuentas de Mayor con saldo y/o movimientos. (De la cuenta: 1000 a la 6000)

Fecha y hora de Impresión | 02/feb./2021 | 03:38 p. m.

Usu: alfonso
Rep: rptBalanzaComprobacion

Nat.	Cuenta	Nombre de la cuenta	SALDO ANTERIOR		MOVIMIENTOS		SALDO ACTUAL	
			DEUDOR	ACREEDOR	DEUDOR	ACREEDOR	DEUDOR	ACREEDOR
A	2117-3981	IMPUESTO SOBRE NÓMINAS Y OTROS QUE SE DERIVEN DE UNA RELACIÓN LABORAL	\$0.00	\$344,538.10	\$344,538.00	\$117,022.00	\$0.00	\$117,022.10
A	2117-5	IMPUESTOS SOBRE NÓMINAS Y OTROS QUE DERIVEN DE UNA	\$0.00	\$4,452,872.25	\$4,452,872.00	\$1,013,803.97	\$0.00	\$1,013,804.22
A	2117-5-02	I.S.R. RETENIDO POR SUELDOS Y SALARIOS	\$0.00	\$4,452,872.25	\$4,452,872.00	\$1,013,803.97	\$0.00	\$1,013,804.22
A	2117-9	OTRAS RETENCIONES Y CONTRIBUCIONES POR PAGAR A COR	\$0.00	\$0.00	\$524,152.17	\$524,152.17	\$0.00	\$0.00
A	2117-9-04	C310 CREDITO HIPOTECARIO FINPATRIA	\$0.00	\$0.00	\$7,012.62	\$7,012.62	\$0.00	\$0.00
A	2117-9-05	C318 GNP SEGURO DE AUTOS	\$0.00	\$0.00	\$1,146.14	\$1,146.14	\$0.00	\$0.00
A	2117-9-06	C331 METLIFE MEXICO	\$0.00	\$0.00	\$9,098.52	\$9,098.52	\$0.00	\$0.00
A	2117-9-07	C344 PRESTAMO CAJA GONZALO VEGA	\$0.00	\$0.00	\$220,431.00	\$220,431.00	\$0.00	\$0.00
A	2117-9-09	C382 DNERITO AUAZ	\$0.00	\$0.00	\$40,846.36	\$40,846.36	\$0.00	\$0.00
A	2117-9-10	C419 BIENESTAR PRESTAMO	\$0.00	\$0.00	\$5,727.11	\$5,727.11	\$0.00	\$0.00
A	2117-9-11	C452 PRESTAMO CAJA HUASTECAS	\$0.00	\$0.00	\$6,726.00	\$6,726.00	\$0.00	\$0.00
A	2117-9-12	C457 PRESTAMO CAJA LIBERTAD	\$0.00	\$0.00	\$92,733.00	\$92,733.00	\$0.00	\$0.00
A	2117-9-13	C473 AHORRO SINDICAL	\$0.00	\$0.00	\$4,500.00	\$4,500.00	\$0.00	\$0.00
A	2117-9-14	C475 AHORRO SINDICAL MUTUAL	\$0.00	\$0.00	\$20,700.64	\$20,700.64	\$0.00	\$0.00
A	2117-9-15	C482 PENSION ALIMENTICIA	\$0.00	\$0.00	\$24,343.48	\$24,343.48	\$0.00	\$0.00
A	2117-9-17	C486 FONACOT	\$0.00	\$0.00	\$27,644.67	\$27,644.67	\$0.00	\$0.00
A	2117-9-18	C491 INBURSA SEGURO AUTOS	\$0.00	\$0.00	\$9,482.94	\$9,482.94	\$0.00	\$0.00
A	2117-9-19	C492 QUALITAS SEGURO AUTOS	\$0.00	\$0.00	\$8,994.83	\$8,994.83	\$0.00	\$0.00
A	2117-9-20	C471 CUOTA SINDICAL	\$0.00	\$0.00	\$15,525.43	\$15,525.43	\$0.00	\$0.00
A	2117-9-21	C423 AHORRO CAJA GONZALO VEGA	\$0.00	\$0.00	\$27,200.00	\$27,200.00	\$0.00	\$0.00
A	2117-9-33	PENSION ALIMENTICIA HONORARIOS	\$0.00	\$0.00	\$2,039.43	\$2,039.43	\$0.00	\$0.00
A	2119	OTRAS CUENTAS POR PAGAR A CORTO PLAZO	\$0.00	\$0.00	\$65,120.44	\$65,120.44	\$0.00	\$0.00
A	2119-9	ACREEDORES DIVERSOS	\$0.00	\$0.00	\$65,120.44	\$65,120.44	\$0.00	\$0.00
A	2119-9-07	SEPSA SERVICIOS INTEGRALES, S.A. DE C.V.	\$0.00	\$0.00	\$47,304.00	\$47,304.00	\$0.00	\$0.00
A	2119-9-59	RAFAELA ANDRADE SAENZ	\$0.00	\$0.00	\$6,517.00	\$6,517.00	\$0.00	\$0.00
A	2119-9-60	SAMUEL TREJO MORENO	\$0.00	\$0.00	\$3,055.00	\$3,055.00	\$0.00	\$0.00
A	2119-9-61	EDGAR CASTILLO ARENAS	\$0.00	\$0.00	\$8,244.44	\$8,244.44	\$0.00	\$0.00
A	2200	PASIVO NO CIRCULANTE	\$0.00	\$1,425,363.75	\$0.00	\$0.00	\$0.00	\$1,425,363.75
A	2250	FONDOS Y BIENES DE TERCEROS EN GARANTÍA Y/O ADMINISTRACIÓN A LARGO PLAZO	\$0.00	\$1,425,363.75	\$0.00	\$0.00	\$0.00	\$1,425,363.75
A	2253	FONDOS CONTINGENTES A LARGO PLAZO	\$0.00	\$1,425,363.75	\$0.00	\$0.00	\$0.00	\$1,425,363.75
A	2253-1	FONDOS CONTINGENTES A LARGO PLAZO	\$0.00	\$1,425,363.75	\$0.00	\$0.00	\$0.00	\$1,425,363.75
A	2253-1-01	FONDO DE OBLIGACIONES LABORALES	\$0.00	\$0.00	\$164,310.17	\$164,310.17	\$0.00	\$523,349,259.79
A	3000	HACIENDA PÚBLICA/PATRIMONIO	\$0.00	\$523,513,569.96	\$0.00	\$0.00	\$0.00	\$218,408,128.62
A	3100	HACIENDA PÚBLICA/PATRIMONIO CONTRIBUIDO	\$0.00	\$218,408,128.62	\$0.00	\$0.00	\$0.00	\$217,629,128.62
A	3110	APORTACIONES	\$0.00	\$217,629,128.62	\$0.00	\$0.00	\$0.00	\$216,637,108.63
A	3110-2	BIENES INMUEBLES E INFRAESTRUCTURA	\$0.00	\$216,637,108.63	\$0.00	\$0.00	\$0.00	\$216,637,108.63
A	3110-2-01	BIENES INMUEBLES E INFRAESTRUCTURA	\$0.00	\$216,637,108.63	\$0.00	\$0.00	\$0.00	\$216,637,108.63
A	3110-3	BIENES MUEBLES	\$0.00	\$992,019.99	\$0.00	\$0.00	\$0.00	\$992,019.99
A	3110-3-1	BIENES MUEBLES	\$0.00	\$992,019.99	\$0.00	\$0.00	\$0.00	\$992,019.99
A	3110-3-1-01	BIENES MUEBLES	\$0.00	\$992,019.99	\$0.00	\$0.00	\$0.00	\$992,019.99
A	3120	DONACIONES DE CAPITAL	\$0.00	\$779,000.00	\$0.00	\$0.00	\$0.00	\$779,000.00
A	3120-3	BIENES MUEBLES	\$0.00	\$779,000.00	\$0.00	\$0.00	\$0.00	\$779,000.00
A	3120-3-1	BIENES MUEBLES	\$0.00	\$779,000.00	\$0.00	\$0.00	\$0.00	\$779,000.00
A	3120-3-1-06	MAQUINARIA, OTROS EQUIPOS Y HERRAMIENTAS	\$0.00	\$779,000.00	\$0.00	\$0.00	\$0.00	\$779,000.00

UNIVERSIDAD TECNOLÓGICA DE SAN JUAN DEL RÍO QUERETARO

Balanza de Comprobación del 01/ene./2021 al 31/ene./2021

Cuentas de Mayor con saldo y/o movimientos. (De la cuenta: 1000 a la 6000)

Fecha y hora de Impresión 02/feb./2021 09:38 p. m.

Usu: alfonso
Rep: rptBalanzaComprobacion

Nat.	Cuenta	Nombre de la cuenta	SALDO ANTERIOR		MOVIMIENTOS		SALDO ACTUAL	
			DEUDOR	ACREEDOR	DEUDOR	ACREEDOR	DEUDOR	ACREEDOR
A	3200	HACIENDA PÚBLICA /PATRIMONIO GENERADO	\$0.00	\$305,105,441.34	\$164,310.17	\$0.00	\$0.00	\$304,941,131.17
A	3210	RESULTADOS DEL EJERCICIO (AHORRO/ DESAHORRO)	\$0.00	\$0.00	\$0.00	\$0.00	\$0.00	\$0.00
A	3210-2020	Resultado del Ejercicio Actual 2020	\$0.00	\$0.00	\$0.00	\$0.00	\$0.00	\$0.00
A	3220	RESULTADOS DE EJERCICIOS ANTERIORES	\$0.00	\$48,040,822.31	\$164,310.17	\$0.00	\$0.00	\$47,876,512.14
A	3220-1	REMANENTES	\$0.00	\$41,270,165.33	\$0.00	\$0.00	\$0.00	\$41,270,165.33
A	3220-1-001	REMANENTE 2001	\$0.00	\$3,020,310.48	\$0.00	\$0.00	\$0.00	\$3,020,310.48
A	3220-1-002	REMANENTE 2002	\$0.00	\$1,314,223.47	\$0.00	\$0.00	\$0.00	\$1,314,223.47
A	3220-1-003	REMANENTE 2003	\$0.00	-\$147,315.45	\$0.00	\$0.00	\$0.00	-\$147,315.45
A	3220-1-004	REMANENTE 2004	\$0.00	-\$577,903.76	\$0.00	\$0.00	\$0.00	-\$577,903.76
A	3220-1-005	REMANENTE 2005	\$0.00	-\$2,098,234.10	\$0.00	\$0.00	\$0.00	-\$2,098,234.10
A	3220-1-006	RESULTADO 2006	\$0.00	\$12,703.65	\$0.00	\$0.00	\$0.00	\$12,703.65
A	3220-1-007	RESULTADO DEL EJERCICIO 2006	\$0.00	\$628,110.99	\$0.00	\$0.00	\$0.00	\$628,110.99
A	3220-1-008	REMANENTE 2007	\$0.00	\$506,219.80	\$0.00	\$0.00	\$0.00	\$506,219.80
A	3220-1-009	REMANENTE 2008	\$0.00	\$4,516,426.10	\$0.00	\$0.00	\$0.00	\$4,516,426.10
A	3220-1-010	REMANENTE 2009	\$0.00	\$3,865,349.86	\$0.00	\$0.00	\$0.00	\$3,865,349.86
A	3220-1-011	REMANENTE 2010	\$0.00	-\$560,815.00	\$0.00	\$0.00	\$0.00	-\$560,815.00
A	3220-1-012	REMANENTE 2011	\$0.00	-\$4,065,733.86	\$0.00	\$0.00	\$0.00	-\$4,065,733.86
A	3220-1-013	REMANENTE 2012	\$0.00	\$4,580,011.02	\$0.00	\$0.00	\$0.00	\$4,580,011.02
A	3220-1-014	REMANENTE 2013	\$0.00	\$5,985,578.11	\$0.00	\$0.00	\$0.00	\$5,985,578.11
A	3220-1-015	REMANENTE 2014	\$0.00	\$17,846,036.31	\$0.00	\$0.00	\$0.00	\$17,846,036.31
A	3220-1-016	REMANENTE 2015	\$0.00	\$2,673,376.01	\$0.00	\$0.00	\$0.00	\$2,673,376.01
A	3220-1-017	REMANENTE 2016	\$0.00	\$2,328,775.94	\$0.00	\$0.00	\$0.00	\$2,328,775.94
A	3220-1-018	REMANENTE 2017	\$0.00	\$2,896,209.15	\$0.00	\$0.00	\$0.00	\$2,896,209.15
A	3220-1-019	REMANENTE 2018	\$0.00	-\$9,149,073.36	\$0.00	\$0.00	\$0.00	-\$9,149,073.36
A	3220-1-020	REMANENTE 2019	\$0.00	\$7,695,909.97	\$0.00	\$0.00	\$0.00	\$7,695,909.97
A	3220-2	APLICACION DE REMANENTES	\$0.00	\$6,770,656.98	\$164,310.17	\$0.00	\$0.00	\$6,606,346.81
A	3220-2-002	REMANENTES 2002	\$0.00	\$616,247.08	\$0.00	\$0.00	\$0.00	\$616,247.08
A	3220-2-003	REMANENTES 2003	\$0.00	-\$94,618.31	\$0.00	\$0.00	\$0.00	-\$94,618.31
A	3220-2-004	REMANENTES 2004	\$0.00	-\$14,369.76	\$0.00	\$0.00	\$0.00	-\$14,369.76
A	3220-2-005	REMANENTES 2005	\$0.00	\$57,373.71	\$0.00	\$0.00	\$0.00	\$57,373.71
A	3220-2-006	REMANENTES 2006	\$0.00	-\$8,423.31	\$0.00	\$0.00	\$0.00	-\$8,423.31
A	3220-2-008	REMANENTES 2007	\$0.00	\$45,051.37	\$0.00	\$0.00	\$0.00	\$45,051.37
A	3220-2-009	REMANENTES 2008	\$0.00	-\$1,450,311.54	\$0.00	\$0.00	\$0.00	-\$1,450,311.54
A	3220-2-010	REMANENTES 2009	\$0.00	\$36,658.37	\$0.00	\$0.00	\$0.00	\$36,658.37
A	3220-2-011	REMANENTES 2010	\$0.00	-\$6,900.00	\$0.00	\$0.00	\$0.00	-\$6,900.00
A	3220-2-014	REMANENTES 2013	\$0.00	-\$118,087.32	\$0.00	\$0.00	\$0.00	-\$118,087.32
A	3220-2-015	REMANENTES 2014	\$0.00	-\$449,717.44	\$0.00	\$0.00	\$0.00	-\$449,717.44
A	3220-2-016	REMANENTES 2015	\$0.00	-\$92,254.76	\$0.00	\$0.00	\$0.00	-\$92,254.76
A	3220-2-017	REMANENTES 2016	\$0.00	-\$50,512.17	\$0.00	\$0.00	\$0.00	-\$50,512.17
A	3220-2-018	REMANENTES 2017	\$0.00	-\$199,255.84	\$0.00	\$0.00	\$0.00	-\$199,255.84
A	3220-2-019	REMANENTES 2018	\$0.00	-\$1,025,493.12	\$0.00	\$0.00	\$0.00	-\$1,025,493.12
A	3220-2020	RESULTADO DE EJERCICIOS ANTERIORES 2020	\$0.00	\$9,525,270.02	\$164,310.17	\$0.00	\$0.00	\$9,360,959.85
A	3230	REVALUOS	\$0.00	\$257,064,619.03	\$0.00	\$0.00	\$0.00	\$257,064,619.03
A	3231	REVALUO DE BIENES INMUEBLES	\$0.00	\$257,064,619.03	\$0.00	\$0.00	\$0.00	\$257,064,619.03
A	3231-1	REVALUO DE BIENES INMUEBLES	\$0.00	\$257,064,619.03	\$0.00	\$0.00	\$0.00	\$257,064,619.03
A	3231-1-01	ACTUALIZACION TERRENO (SAN JUAN)	\$0.00	\$215,559,056.35	\$0.00	\$0.00	\$0.00	\$215,559,056.35
A	3231-1-02	ACTUALIZACION EDIFICIOS (SAN JUAN)	\$0.00	\$41,106,727.49	\$0.00	\$0.00	\$0.00	\$41,106,727.49
A	3231-1-03	ACTUALIZACION TERRENO (JALPAN)	\$0.00	\$398,835.19	\$0.00	\$0.00	\$0.00	\$398,835.19

UNIVERSIDAD TECNOLÓGICA DE SAN JUAN DEL RÍO QUERETARO

Balanza de Comprobación del 01/ene./2021 al 31/ene./2021
Cuentas de Mayor con saldo y/o movimientos. (De la cuenta: 1000 a la 6000)

Fecha y hora de Impresión: 02/feb./2021 03:38 p. m.

Usr: alfonso
Rep: rptBalanzaComprobacion

Nat.	Cuenta	Nombre de la cuenta	SALDO ANTERIOR		MOVIMIENTOS		SALDO ACTUAL	
			DEUDOR	ACREEDOR	DEUDOR	ACREEDOR	DEUDOR	ACREEDOR
A	4000	INGRESOS Y OTROS BENEFICIOS	\$0.00	\$0.00	\$0.00	\$7,109,108.30	\$0.00	\$7,109,108.30
A	4100	INGRESOS DE GESTIÓN	\$0.00	\$0.00	\$0.00	\$1,109,109.00	\$0.00	\$1,109,109.00
A	4150	PRODUCTOS	\$0.00	\$0.00	\$0.00	\$782.00	\$0.00	\$782.00
A	4151	PRODUCTOS	\$0.00	\$0.00	\$0.00	\$782.00	\$0.00	\$782.00
A	4151-01	PRODUCTOS	\$0.00	\$0.00	\$0.00	\$782.00	\$0.00	\$782.00
A	4151-01-13	CTAS. ESTATALES	\$0.00	\$0.00	\$0.00	\$782.00	\$0.00	\$782.00
A	4170	INGRESOS POR VENTA DE BIENES Y PRESTACIÓN DE SERVICIOS	\$0.00	\$0.00	\$0.00	\$1,108,327.00	\$0.00	\$1,108,327.00
A	4173	INGRESOS POR VENTA DE BIENES Y PRESTACIÓN DE SERVICIOS DE ENTIDADES PARAESTATALES Y FIDEICOMISOS NO EMPRESARIALES Y NO FINANCIEROS	\$0.00	\$0.00	\$0.00	\$1,108,327.00	\$0.00	\$1,108,327.00
A	4173-2	INGRESOS POR VENTA DE SERVICIOS ESCOLARES	\$0.00	\$0.00	\$0.00	\$1,108,327.00	\$0.00	\$1,108,327.00
A	4173-2-01	INSCRIPCIONES Y REINSCRIPCIONES	\$0.00	\$0.00	\$0.00	\$782,800.00	\$0.00	\$782,800.00
A	4173-2-03	EXAMENES EXTRAORDINARIOS	\$0.00	\$0.00	\$0.00	\$9,450.00	\$0.00	\$9,450.00
A	4173-2-04	CONSTANCIA DE ESTUDIOS	\$0.00	\$0.00	\$0.00	\$2,130.00	\$0.00	\$2,130.00
A	4173-2-05	REPOSICION DE DOCUMENTOS	\$0.00	\$0.00	\$0.00	\$125.00	\$0.00	\$125.00
A	4173-2-07	CERTIFICADO PARCIAL	\$0.00	\$0.00	\$0.00	\$210.00	\$0.00	\$210.00
A	4173-2-08	APOYO A ESTANCIAS	\$0.00	\$0.00	\$0.00	\$6,600.00	\$0.00	\$6,600.00
A	4173-2-14	EXAMEN PARA CERTIFICACIÓN TOEFL	\$0.00	\$0.00	\$0.00	\$9,000.00	\$0.00	\$9,000.00
A	4173-2-17	CUOTA CUATRIMESTRAL (CIUT)	\$0.00	\$0.00	\$0.00	\$242,401.00	\$0.00	\$242,401.00
A	4173-2-18	CUOTA SERVICIOS CIUT	\$0.00	\$0.00	\$0.00	\$45.00	\$0.00	\$45.00
A	4173-2-19	CUOTA DE INSCRIPCION (CIUT)	\$0.00	\$0.00	\$0.00	\$10,200.00	\$0.00	\$10,200.00
A	4173-2-20	INSCRIPCIONES Y REINSCRIPCIONES (JALPAN)	\$0.00	\$0.00	\$0.00	\$42,200.00	\$0.00	\$42,200.00
A	4173-2-21	EXAMENES DE DIAGNOSTICO (JALPAN)	\$0.00	\$0.00	\$0.00	\$1,650.00	\$0.00	\$1,650.00
A	4173-2-22	EXAMENES EXTRAORDINARIOS (JALPAN)	\$0.00	\$0.00	\$0.00	\$150.00	\$0.00	\$150.00
A	4173-2-23	CONSTANCIA DE ESTUDIOS (JALPAN)	\$0.00	\$0.00	\$0.00	\$240.00	\$0.00	\$240.00
A	4173-2-28	CUOTA CUATRIMESTRAL (CIUT) (JALPAN)	\$0.00	\$0.00	\$0.00	\$926.00	\$0.00	\$926.00
A	4173-2-31	CUOTA de inscripción (Ciut) (Jalpan)	\$0.00	\$0.00	\$0.00	\$200.00	\$0.00	\$200.00
A	4200	PARTICIPACIONES, APORTACIONES, CONVENIOS, INCENTIVOS DERIVADOS DE LA COLABORACIÓN FISCAL, FONDOS DISTINTOS DE APORTACIONES, TRANSFERENCIAS, ASIGNACIONES, SUBSIDIOS Y SUBVENCIÓNES, Y PENSIONES Y JUBILACIONES	\$0.00	\$0.00	\$0.00	\$6,000,000.00	\$0.00	\$6,000,000.00
A	4220	TRANSFERENCIAS, ASIGNACIONES, SUBSIDIOS Y SUBVENCIÓNES, Y PENSIONES Y JUBILACIONES	\$0.00	\$0.00	\$0.00	\$6,000,000.00	\$0.00	\$6,000,000.00
A	4221	TRANSFERENCIAS Y ASIGNACIONES	\$0.00	\$0.00	\$0.00	\$6,000,000.00	\$0.00	\$6,000,000.00
A	4221-1	SERVICIOS PERSONALES ESTATAL	\$0.00	\$0.00	\$0.00	\$6,000,000.00	\$0.00	\$6,000,000.00
A	4221-1-01	SERVICIOS PERSONALES ESTATAL	\$0.00	\$0.00	\$0.00	\$6,000,000.00	\$0.00	\$6,000,000.00
A	4300	OTROS INGRESOS Y BENEFICIOS	\$0.00	\$0.00	\$0.00	-\$0.70	\$0.00	-\$0.70
A	4390	OTROS INGRESOS Y BENEFICIOS VARIOS	\$0.00	\$0.00	\$0.00	-\$0.70	\$0.00	-\$0.70
A	4399	OTROS INGRESOS Y BENEFICIOS VARIOS	\$0.00	\$0.00	\$0.00	-\$0.70	\$0.00	-\$0.70
D	4399-1	OTROS PRODUCTOS	\$0.00	\$0.00	\$0.00	-\$0.70	\$0.00	-\$0.70
D	5000	GASTOS Y OTRAS PÉRDIDAS	\$0.00	\$0.00	\$8,460,925.55	\$0.11	\$6,460,925.66	\$0.00
D	5100	GASTOS DE FUNCIONAMIENTO	\$0.00	\$0.00	\$7,440,975.97	-\$0.11	\$7,440,976.08	\$0.00
D	5110	SERVICIOS PERSONALES	\$0.00	\$0.00	\$5,872,212.00	-\$0.11	\$5,872,212.11	\$0.00
D	5111	REMUNERACIONES AL PERSONAL DE CARÁCTER PERMANENTE	\$0.00	\$0.00	\$4,527,473.84	-\$0.11	\$4,527,473.95	\$0.00
D	5111-1131	Sueldos base al personal permanente	\$0.00	\$0.00	\$4,527,473.84	-\$0.11	\$4,527,473.95	\$0.00
D	5113	REMUNERACIONES ADICIONALES Y ESPECIALES	\$0.00	\$0.00	\$303,650.60	\$0.00	\$303,650.60	\$0.00

UNIVERSIDAD TECNOLÓGICA DE SAN JUAN DEL RÍO QUERETARO

Balanza de Comprobación del 01/ene./2021 al 31/ene./2021

Cuentas de Mayor con saldo y/o movimientos. (De la cuenta: 1000 a la 6000)

Fecha y hora de impresión | 02/feb./2021 | 03:38 p. m.

Usu: aifonso
Rep: rptBalanzaComprobacion

Nat.	Cuenta	Nombre de la cuenta	SALDO ANTERIOR		MOVIMIENTOS		SALDO ACTUAL	
			DEUDOR	ACREEDOR	DEUDOR	ACREEDOR	DEUDOR	ACREEDOR
D	5113-1311	Primas por años de servicios efectivos prestados	\$0.00	\$0.00	\$303,650.60	\$0.00	\$303,650.60	\$0.00
D	5115	OTRAS PRESTACIONES SOCIALES Y ECONÓMICAS	\$0.00	\$0.00	\$793,874.76	\$0.00	\$793,874.76	\$0.00
D	5115-1541	Prestaciones contractuales	\$0.00	\$0.00	\$793,874.76	\$0.00	\$793,874.76	\$0.00
D	5116	PREVISIONES	\$0.00	\$0.00	\$247,212.80	\$0.00	\$247,212.80	\$0.00
D	5116-1711	Estímulos	\$0.00	\$0.00	\$247,212.80	\$0.00	\$247,212.80	\$0.00
D	5120	MATERIALES Y SUMINISTROS	\$0.00	\$0.00	\$54,599.20	\$0.00	\$54,599.20	\$0.00
D	5124	MATERIALES Y ARTÍCULOS DE CONSTRUCCIÓN Y DE REPARACIÓN	\$0.00	\$0.00	\$25,171.76	\$0.00	\$25,171.76	\$0.00
D	5124-2421	Cemento y productos de concreto	\$0.00	\$0.00	\$800.00	\$0.00	\$800.00	\$0.00
D	5124-2451	Vidrio y productos de vidrio	\$0.00	\$0.00	\$50.00	\$0.00	\$50.00	\$0.00
D	5124-2461	Material eléctrico y electrónico	\$0.00	\$0.00	\$1,642.41	\$0.00	\$1,642.41	\$0.00
D	5124-2491	Otros materiales y artículos de construcción y reparación	\$0.00	\$0.00	\$22,679.35	\$0.00	\$22,679.35	\$0.00
D	5126	COMBUSTIBLES, LUBRICANTES Y ADITIVOS	\$0.00	\$0.00	\$29,383.95	\$0.00	\$29,383.95	\$0.00
D	5126-2611	Combustibles, lubricantes y aditivos	\$0.00	\$0.00	\$29,383.95	\$0.00	\$29,383.95	\$0.00
D	5127	VESTUARIO, BLANCOS, PRENDAS DE PROTECCIÓN Y ARTÍCULOS DEPORTIVOS	\$0.00	\$0.00	\$43.49	\$0.00	\$43.49	\$0.00
D	5127-2741	Productos textiles	\$0.00	\$0.00	\$43.49	\$0.00	\$43.49	\$0.00
D	5130	SERVICIOS GENERALES	\$0.00	\$0.00	\$1,514,164.77	\$0.00	\$1,514,164.77	\$0.00
D	5131	SERVICIOS BÁSICOS	\$0.00	\$0.00	\$35,043.00	\$0.00	\$35,043.00	\$0.00
D	5131-3111	Energía eléctrica	\$0.00	\$0.00	\$28,602.00	\$0.00	\$28,602.00	\$0.00
D	5131-3131	Agua	\$0.00	\$0.00	\$1,004.00	\$0.00	\$1,004.00	\$0.00
D	5131-3141	Telefonía tradicional	\$0.00	\$0.00	\$899.00	\$0.00	\$899.00	\$0.00
D	5131-3151	Telefonía celular	\$0.00	\$0.00	\$4,538.00	\$0.00	\$4,538.00	\$0.00
D	5132	SERVICIOS DE ARRENDAMIENTO	\$0.00	\$0.00	\$53,411.93	\$0.00	\$53,411.93	\$0.00
D	5132-3231	Arrendamiento de mobiliario y equipo de administración, educacional y recreativo	\$0.00	\$0.00	\$38,280.00	\$0.00	\$38,280.00	\$0.00
D	5132-3271	Arrendamiento de activos intangibles	\$0.00	\$0.00	\$15,131.93	\$0.00	\$15,131.93	\$0.00
D	5133	SERVICIOS PROFESIONALES, CIENTÍFICOS Y TÉCNICOS Y OTROS SERVICIOS	\$0.00	\$0.00	\$1,278,621.00	\$0.00	\$1,278,621.00	\$0.00
D	5133-3311	Servicios legales, de contabilidad, auditoría y relacionados	\$0.00	\$0.00	\$92,800.00	\$0.00	\$92,800.00	\$0.00
D	5133-3331	Servicios de consultoría administrativa, procesos, técnica y en tecnologías de la información	\$0.00	\$0.00	\$1,185,358.00	\$0.00	\$1,185,358.00	\$0.00
D	5133-3361	Servicios de apoyo administrativo, fotocopiado e impresión	\$0.00	\$0.00	\$463.00	\$0.00	\$463.00	\$0.00
D	5134	SERVICIOS FINANCIEROS, BANCARIOS Y COMERCIALES	\$0.00	\$0.00	\$7,535.44	\$0.00	\$7,535.44	\$0.00
D	5134-3411	Servicios financieros y bancarios	\$0.00	\$0.00	\$7,535.44	\$0.00	\$7,535.44	\$0.00
D	5135	SERVICIOS DE INSTALACIÓN, REPARACIÓN, MANTENIMIENTO Y CONSERVACIÓN	\$0.00	\$0.00	\$11,830.41	\$0.00	\$11,830.41	\$0.00
D	5135-3551	Reparación y mantenimiento de equipo de transporte	\$0.00	\$0.00	\$11,830.41	\$0.00	\$11,830.41	\$0.00
D	5137	SERVICIOS DE TRASLADO Y VIÁTICOS	\$0.00	\$0.00	\$4,216.99	\$0.00	\$4,216.99	\$0.00
D	5137-3721	Pasajes terrestres	\$0.00	\$0.00	\$1,028.00	\$0.00	\$1,028.00	\$0.00
D	5137-3751	Viáticos en el país	\$0.00	\$0.00	\$3,188.99	\$0.00	\$3,188.99	\$0.00
D	5138	SERVICIOS OFICIALES	\$0.00	\$0.00	\$1,584.00	\$0.00	\$1,584.00	\$0.00
D	5138-3851	Gastos de representación	\$0.00	\$0.00	\$1,584.00	\$0.00	\$1,584.00	\$0.00
D	5139	OTROS SERVICIOS GENERALES	\$0.00	\$0.00	\$121,922.00	\$0.00	\$121,922.00	\$0.00
D	5139-3921	Impuestos y derechos	\$0.00	\$0.00	\$4,900.00	\$0.00	\$4,900.00	\$0.00
D	5139-3981	Impuesto sobre nóminas y otros que se derivan de una relación laboral	\$0.00	\$0.00	\$117,022.00	\$0.00	\$117,022.00	\$0.00
D	5200	TRANSFERENCIAS, ASIGNACIONES, SUBSIDIOS Y OTRAS AYUDAS	\$0.00	\$0.00	\$239,620.00	\$0.00	\$239,620.00	\$0.00

UNIVERSIDAD TECNOLÓGICA DE SAN JUAN DEL RÍO QUERETARO

Balanza de Comprobación del 01/ene./2021 al 31/ene./2021

Cuentas de Mayor con saldo y/o movimientos. (De la cuenta: 1000 a la 6000)

Usr: alfonso Fecha y hora de Impresión: 02/feb./2021 03:38 p. m.

Nat.	Cuenta	Nombre de la cuenta	SALDO ANTERIOR		MOVIMIENTOS		SALDO ACTUAL	
			DEUDOR	ACREEDOR	DEUDOR	ACREEDOR	DEUDOR	ACREEDOR
D	5240	AYUDAS SOCIALES	\$0.00	\$0.00	\$47,304.00	\$0.00	\$47,304.00	\$0.00
D	5242	BECAS	\$0.00	\$0.00	\$47,304.00	\$0.00	\$47,304.00	\$0.00
D	5242-4423	BECAS TRABAJADORES E HIJOS	\$0.00	\$0.00	\$47,304.00	\$0.00	\$47,304.00	\$0.00
D	5250	PENSIONES Y JUBILACIONES	\$0.00	\$0.00	\$192,316.00	\$0.00	\$192,316.00	\$0.00
D	5251	PENSIONES	\$0.00	\$0.00	\$192,316.00	\$0.00	\$192,316.00	\$0.00
D	5251-4511	Pensiones	\$0.00	\$0.00	\$192,316.00	\$0.00	\$192,316.00	\$0.00
D	5500	OTROS GASTOS Y PÉRDIDAS EXTRAORDINARIAS	\$0.00	\$0.00	\$780,329.58	\$0.00	\$780,329.58	\$0.00
D	5510	ESTIMACIONES, DEPRECIACIONES, DETERIOROS, OBSOLESCENCIA Y AMORTIZACIONES	\$0.00	\$0.00	\$780,329.58	\$0.00	\$780,329.58	\$0.00
D	5513	DEPRECIACIÓN DE BIENES INMUEBLES	\$0.00	\$0.00	\$136,345.07	\$0.00	\$136,345.07	\$0.00
D	5513-58327	AMPLIACION DE ALMACEN DE MANTENIMIENTO	\$0.00	\$0.00	\$1,014.55	\$0.00	\$1,014.55	\$0.00
D	5513-58329	UNIDAD DE INVESTIGACION	\$0.00	\$0.00	\$11,944.73	\$0.00	\$11,944.73	\$0.00
D	5513-58330	LABORATORIO DE MANUFACTURA AVANZADA	\$0.00	\$0.00	\$4,668.77	\$0.00	\$4,668.77	\$0.00
D	5513-58331	EDIFICIO G	\$0.00	\$0.00	\$41,084.14	\$0.00	\$41,084.14	\$0.00
D	5513-58332	EDIFICIO "D"	\$0.00	\$0.00	\$43,712.18	\$0.00	\$43,712.18	\$0.00
D	5513-58333	CEFETERIA UNIDAD ACADEMICA JALPAN	\$0.00	\$0.00	\$1,454.18	\$0.00	\$1,454.18	\$0.00
D	5513-58334	CANCHA DE USOS MULTIPLES	\$0.00	\$0.00	\$1,857.08	\$0.00	\$1,857.08	\$0.00
D	5513-58335	CANCHA DE FUTBOL SOCCER	\$0.00	\$0.00	\$17,295.00	\$0.00	\$17,295.00	\$0.00
D	5513-58350	MODULO DE PANELES SOLARES	\$0.00	\$0.00	\$13,314.44	\$0.00	\$13,314.44	\$0.00
D	5515	DEPRECIACIÓN DE BIENES MUEBLES	\$0.00	\$0.00	\$643,984.51	\$0.00	\$643,984.51	\$0.00
D	5515-1	DEPRECIACIÓN DE MOBILIARIO Y EQUIPO DE ADMINISTRACIÓN	\$0.00	\$0.00	\$333,707.19	\$0.00	\$333,707.19	\$0.00
D	5515-1-511	MUEBLES DE OFICINA Y ESTANTERIA	\$0.00	\$0.00	\$38,544.33	\$0.00	\$38,544.33	\$0.00
D	5515-1-515	EQUIPO DE COMPUTO Y DE TECNOLOGIA	\$0.00	\$0.00	\$293,648.80	\$0.00	\$293,648.80	\$0.00
D	5515-1-519	OTROS MOBILIARIOS Y EQUIPOS DE ADMINISTRACIÓN	\$0.00	\$0.00	\$1,514.06	\$0.00	\$1,514.06	\$0.00
D	5515-2	DEPRECIACIÓN DE MOBILIARIO Y EQUIPO EDUCACIONAL Y RECREATIVO	\$0.00	\$0.00	\$41,186.27	\$0.00	\$41,186.27	\$0.00
D	5515-2-521	EQUIPOS Y APARATOS AUDIOVISUALES	\$0.00	\$0.00	\$10,758.92	\$0.00	\$10,758.92	\$0.00
D	5515-2-522	APARATOS DEPORTIVOS	\$0.00	\$0.00	\$19,543.87	\$0.00	\$19,543.87	\$0.00
D	5515-2-523	CAMARAS FOTOGRAFICAS	\$0.00	\$0.00	\$8,648.65	\$0.00	\$8,648.65	\$0.00
D	5515-2-529	OTRO MOBILIARIO Y EQUIPO EDUCACIONAL Y RECREATIVO	\$0.00	\$0.00	\$2,234.83	\$0.00	\$2,234.83	\$0.00
D	5515-3	DEPRECIACIÓN DE EQUIPO E INSTRUMENTAL MÉDICO Y DE LABORATORIO	\$0.00	\$0.00	\$22,277.84	\$0.00	\$22,277.84	\$0.00
D	5515-3-531	EQUIPO MEDICO Y DE LABORATORIO	\$0.00	\$0.00	\$22,277.84	\$0.00	\$22,277.84	\$0.00
D	5515-4	DEPRECIACIÓN DE EQUIPO DE TRANSPORTE	\$0.00	\$0.00	\$8,915.00	\$0.00	\$8,915.00	\$0.00
D	5515-4-541	VEHICULOS Y EQUIPO DE TERRESTRE	\$0.00	\$0.00	\$8,915.00	\$0.00	\$8,915.00	\$0.00
D	5515-6	DEPRECIACIÓN DE MAQUINARIA, OTROS EQUIPOS Y HERRAMIENTAS	\$0.00	\$0.00	\$237,898.21	\$0.00	\$237,898.21	\$0.00
D	5515-6-562	MAQUINARIA Y EQUIPO INDUSTRIAL	\$0.00	\$0.00	\$185,140.37	\$0.00	\$185,140.37	\$0.00
D	5515-6-564	SISTEMAS DE AIRE ACONDICIONADO, CALEFACCION Y DE REFRIGERACION	\$0.00	\$0.00	\$2,040.62	\$0.00	\$2,040.62	\$0.00
D	5515-6-565	EQUIPO DE COMUNICACION Y TELECOMUNICACION	\$0.00	\$0.00	\$260.13	\$0.00	\$260.13	\$0.00
D	5515-6-566	EQUIPOS DE GENERACION ELECTRICA, APARATOS Y ACCESORIOS ELECTRICOS	\$0.00	\$0.00	\$50,457.09	\$0.00	\$50,457.09	\$0.00
Sumas =>			\$571,029,294.99	\$571,029,294.99	\$41,957,579.79	\$41,957,579.79	\$573,643,123.11	\$573,643,123.11

UNIVERSIDAD TECNOLÓGICA DE SAN JUAN DEL RIO QUERETARO



Balanza de Comprobación del 01/ene./2021 al 31/ene./2021

Cuentas de Mayor con saldo y/o movimientos. (De la cuenta: 1000 a la 6000)

Usr: alfonso
Rep: rptBalanzaComprobacion

Fecha y hora de Impresión: 02/feb./2021 03:38 p. m.

Mat.	Cuenta	Nombre de la cuenta	SALDO ANTERIOR		MOVIMIENTOS		SALDO ACTUAL	
			DEUDOR	ACREEDOR	DEUDOR	ACREEDOR	DEUDOR	ACREEDOR

		 M.A.P. Bibiana Rodríguez Montes Rectora						
		 DR. Gonzalo Ferreira Martinez Director de Administración y Finanzas						

Universidad Tecnológica de San Juan del Río
Al 31 de Enero del 2021

Relación de cuentas bancarias productivas específicas

Fondo, Programa o Convenio	Datos de la Cuenta Bancaria	
	Institución Bancaria	Número de Cuenta
PROMEP	BANORTE	564248803
FEDERAL_2020	BANCOMER	65507928748
PROFEXCE 2020	BANBAJIO	304432040101
PRODEP 2020	BANBAJIO	30640338



M.A. P. BIBIANA RODRÍGUEZ MONTES
RECTORA



Dr. GONZALO FERREIRA MARTÍNEZ
DIRECTOR DE ADMINISTRACIÓN Y FINANZAS



Universidad Tecnológica de San Juan del Río
Al 31 de Enero del 2021

Relación de esquemas bursátiles

No aplica

M.A.P. BIBIANA RODRÍGUEZ MONTES
RECTORA

Dr. GONZALO FERREIRA MARTÍNEZ
DIRECTOR DE ADMINISTRACIÓN Y FINANZAS

No aplica



M.A.P. BIBIANA RODRÍGUEZ MONTES
RECTORA



Dr. GONZALO FERREIRA MARTÍNEZ
DIRECTOR DE ADMINISTRACIÓN Y FINANZAS

RELACION DE BIENES INMUEBLES QUE COMPONEN EL PATRIMONIO AL 31 DE ENERO DEL 2021



(Pesos)

ENTE PÚBLICO : UNIVERSIDAD TECNOLÓGICA DE SAN JUAN DEL RÍO

Código	Descripción del bien	Valor en Libros
1231100001000000000000	Terreno de la unidad academica Jalpan	597,435.49
1231100002000000000000	Terreno de la UTSJRSan juan del Rio	26,354,743.65
1231100003000000000000	Actualizacion valor catastral	215,559,056.35
1231100004000000000000	Actualizacion valor catastral Jalpan	398,835.19
1233100001000000000000	Edificio "J" Docencia	7,589,162.14
1233100002000000000000	Edificio "N" Laboratorio	3,533,909.99
1233100003000000000000	Edificio "O" Unidad docente	7,352,020.19
1233100004000000000000	Edificio "P" Laboratorio	3,566,809.49
1233100005000000000000	Edificio "B" Cafeteria	1,015,090.75
1233100006000000000000	Obra exterior PEO 99	1,518,581.63
1233100007000000000000	Edificio "K" Laboratorio	5,546,892.72
1233100008000000000000	Const. red. hidraulica de agua	1,305,213.52
1233100009000000000000	Edificio de la biblioteca	3,971,550.47
1233100010000000000000	Exterior biblioteca	237,797.86
1233100011000000000000	Edificio "I" Unidad docencia	7,540,073.62
1233100012000000000000	Almacenes	1,072,968.78
1233100013000000000000	Plaza del estudiante	379,608.15
1233100014000000000000	Techumbre del estacionamiento	36,800.00
1233100015000000000000	Edificio de vinculacion	10,044,640.23
1233100016000000000000	Gimnasio auditorio	8,033,855.55
1233100017000000000000	Cancha de usos multiples	909,479.66
1233100018000000000000	Laboratorio de medios	9,393,626.00
1233100019000000000000	Andador exterior edificio	53,093.20
1233100020000000000000	Ampliacion de estacionamiento	2,564,713.57
1233100021000000000000	Capsula del tiempo	11,310.00
1233100022000000000000	Asta bandera	39,034.00
1233100023000000000000	Edificio "F" Idiomas	11,903,937.30
1233100024000000000000	Unidad academica Jalpan	3,532,214.00
1233100025000000000000	Cerca de acero de estacionamiento	259,296.26
1233100026000000000000	Andador edificio "H" y "F"	82,172.40
1233100027000000000000	Ampliacion de almacen de mantenimiento	368,928.58
1233100028000000000000	Actualizacion valor catastral	41,106,727.49
1233100029000000000000	Unidad de investigacion	4,343,538.80
1233100030000000000000	Laboratorio de manufactura avanzada	1,697,732.73
1233100031000000000000	Edificio "G"	14,939,687.27
1233100032000000000000	Edificio "D"	15,895,338.10
1233100033000000000000	Cafeteria Unidad Academica Jalpan	436,252.84
1239100001000000000000	Modulo de paneles solares	3,195,465.90
1233100034000000000000	Cancha de futbol Soccer	4,150,800.00
	Total	420,538,393.87

M.A.P. BIBIANA RODRÍGUEZ MONTES
RECTORA

Dr. GONZALO FERREIRA MARTÍNEZ
DIRECTOR DE ADMINISTRACIÓN Y FINANZAS

RELACION DE BIENES MUEBLES QUE COMPONEN EL PATRIMONIO

AL 31 DE ENERO DEL 2021

CÓDIGO	DESCRIPCIÓN DEL BIEN MUEBLE	VALOR EN LIBROS
UTSJOT3397	BAFLE DE 200W 2 VIAS MCA. PHONIC	13,915.00
UTSJOT3396	MEZCLADORA C/EFEC. DE 8 CANALES MCA. PHONIC	5,271.96
UTSJOT3401	PEDESTAL DE PISO P/MICROF.CON BOOM MCA. ON-STAGE	1,000.50
UTSJTL8500	TELEFONO BASICO MCA.3COM MCA.NBX3101	3,891.60
UTSJTL8495	TELEFONO BASICO MCA.3COM MOD.NBX3101	3,891.60
UTSJTL1877	TELEFONO BASICO MCA.3COM MOD.NBX3101	3,352.37
UTSJTL8497	TELEFONO BASICO MCA.3COM MOD.NBX3101	3,891.60
UTSJTL8499	TELEFONO BASICO MCA.3COM MOD.NBX3101	3,891.60
UTSJTL8498	TELEFONO BASICO MCA.3COM MOD.NBX3101	3,891.60
UTSJTL8496	TELEFONO BASICO MCA.3COM MOD.NBX3101	3,891.60
UTSJRT5054	EQUIPO P/ESTUDIO DE REACTORES MOD.RQ-DT-100	444,043.75
UTSJAR6970	ARCHIVERO METAL. 4 GAV.(CEA)	2,087.25
UTSJAR6969	ARCHIVERO METAL 4 GAV.(CEA)	2,087.25
UTSJAR0303	ARCHIVERO METALICO DE 4 GAVETAS	2,336.80
UTSJAR6968	ARCHIVERO METALICO DE 4 GAVETAS	1,725.00
UTSJMC8833	MESA P/COMP.LATERAL MOD.12060-E PM.STEELE	1,850.01
UTSJAR3332	ARCHIVERO METALICO DE 4 GAVETAS	920.00
UTSJAR3333	ARCHIVERO METALICO DE 4 GAVETAS	920.00
UTSJEM3334	ESCRITORIO METALICO PED. DER. ADIT. IZQ.	1,598.59
UTSJLB1866	LIBRERO HORIZONTAL	1,175.15
UTSJSS8628	SILLA SECRETARIAL(P/MESA BINARIA)	526.70
UTSJSE0808	SILLON EJECUTIVO	851.92
UTSJSS3466	SILLA SECRETARIAL	506.00
UTSJSE1867	SILLON EJECUTIVO	562.35
UTSJDD0939	COMBO DVD-VHS MCA. SONY MOD. D360P	1,899.00
UTSJDD0940	COMBO DVD-VHS MCA. SONY MOD. D360P	1,899.00
UTSJDD0943	COMBO DVD-VHS MCA. SONY MOD. D360P	1,899.00
UTSJDD0942	COMBO DVD-VHS MCA. SONY MOD. D360P	1,899.00
UTSJEM3577	ESCRITORIO METALICO 1 PEDESTAL	1,265.00
UTSJGD5389	GONDOLA (ESTANTE P/LIBROS C/10 ENTREPAÑOS)	2,896.64
UTSJGR1874	GRABADORA MCA. SONY MOD. CFD-S20CP	1,322.50
UTSJSS7540	SILLA SECRETARIAL	402.50
UTSJAR7326	ARCHIVERO 3 GAVETAS OFICIO MCA.GEBESA	1,610.00
UTSJCR7334	CREDENZA DE 1.40X0.52 MCA.GEBESA	2,452.95
UTSJEM7337	ESCRITORIO C/ADIT.EJEC.DER.MCA.GEBESA	2,760.00
UTSJME3156	MESA ESQUINERA	441.60
UTSJSS8514	SILLA SECRETARIAL ERGO NGO.1498	526.70
UTSJSE8504	SILLON EJECUTIVO ERGO RESP.ALTO NGO.	990.15
UTSJSF4354	SOFA DE TRES PLAZAS	3,367.20
UTSJMB7267	MESA BINARIA MCA.GEBESA	1,265.00
UTSJAR7332	ARCHIVERO 3 GAVETAS OFICIO MCA.GEBESA	1,610.00
UTSJLB3463	LIBRERO DE PISO 5 ENTREPAÑOS	1,674.40
UTSJCE4096	CONJUNTO EJECUTIVO CUBIERTA PENINSULA	5,104.85
UTSJSV4141	SILLA DE VISITA FIJA	506.00
UTSJAR7064	ARCHIVERO METALICO DE 3 GAVETAS	1,725.00
UTSJMB0396	MESA BINARIA	277.99
UTSJHT7148	LAVADORA KARCHER MOD.HD650	10,120.00
UTSJSF4546	SILLON DE VISITA 3 PLAZAS	4,314.80
UTSJTV0948	TELEVISION MCA. SONY WEGA DE 29	4,750.01
UTSJMB1290	MESA BINARIA	277.99
UTSJMB1063	MESA BINARIA	277.99
1057	MESA BINARIA	277.99
UTSJMB1106	MESA BINARIA	277.99
UTSJMB1108	MESA BINARIA	277.99
UTSJMB1111	MESA BINARIA	277.99
UTSJMB1114	MESA BINARIA	277.99

RELACIÓN DE BIENES MUEBLES QUE COMPONEN EL PATRIMONIO

AL 31 DE ENERO DEL 2021

CÓDIGO	DESCRIPCIÓN DEL BIEN MUEBLE	VALOR EN LIBROS
--------	-----------------------------	-----------------

Nota: Se imprimen solamente la pagina 1 y la Última por ser mas de 200 hojas, la información completa esta en el disco anexo.



M.A.P. BIBIANA RODRÍGUEZ MONTES
RECTORA



Dr. GONZALO FERREIRA MARTÍNEZ
DIRECTOR DE ADMINISTRACIÓN Y FINANZAS

UNIVERSIDAD TECNOLÓGICA DE SAN JUAN DEL RIO
QUERETARO
Estado del Ejercicio del Presupuesto por Capítulo del Gasto Al 31/ene./2021

F. Financiamiento: 1401 (RECURSOS PROPIOS)

Objeto del Gasto	Aprobado	Ampliaciones / (Reducciones)	Presupuesto Vigente	Comprometido	Presupuesto Disponible para Comprometer	Devengado	Comprometido No Devengado	Presupuesto Sin Devengar	Ejercicio	Pagado	Cuentas por Pagar Deuda
2000 MATERIALES Y SUMINISTROS	\$6,263,712.97	\$0.00	\$6,263,712.97	\$54,596.20	\$6,209,113.77	\$54,596.20	\$0.00	\$6,209,113.77	\$54,596.20	\$54,596.20	\$0.00
2100 MATERIALES DE ADMINISTRACIÓN, EMISIÓN DE DOCUMENTOS Y ARTICULOS OFICIALES	\$1,554,427.96	\$0.00	\$1,554,427.96	\$0.00	\$1,554,427.96	\$0.00	\$0.00	\$1,554,427.96	\$0.00	\$0.00	\$0.00
2110 Materiales, útiles y equipos menores de oficina	\$462,460.65	\$0.00	\$462,460.65	\$0.00	\$462,460.65	\$0.00	\$0.00	\$462,460.65	\$0.00	\$0.00	\$0.00
2111 Materiales, útiles y equipos menores de oficina	\$462,460.65	\$0.00	\$462,460.65	\$0.00	\$462,460.65	\$0.00	\$0.00	\$462,460.65	\$0.00	\$0.00	\$0.00
2140 Materiales, útiles y equipos menores de tecnologías de la información y comunicaciones	\$470,954.53	\$0.00	\$470,954.53	\$0.00	\$470,954.53	\$0.00	\$0.00	\$470,954.53	\$0.00	\$0.00	\$0.00
2141 Materiales, útiles y equipos menores de tecnologías de la información y comunicaciones	\$470,954.53	\$0.00	\$470,954.53	\$0.00	\$470,954.53	\$0.00	\$0.00	\$470,954.53	\$0.00	\$0.00	\$0.00
2160 Material impreso e información digital	\$120,713.72	\$0.00	\$120,713.72	\$0.00	\$120,713.72	\$0.00	\$0.00	\$120,713.72	\$0.00	\$0.00	\$0.00
2161 Material impreso e información digital	\$120,713.72	\$0.00	\$120,713.72	\$0.00	\$120,713.72	\$0.00	\$0.00	\$120,713.72	\$0.00	\$0.00	\$0.00
2160 Material de limpieza	\$500,299.08	\$0.00	\$500,299.08	\$0.00	\$500,299.08	\$0.00	\$0.00	\$500,299.08	\$0.00	\$0.00	\$0.00
2161 Material de limpieza	\$500,299.08	\$0.00	\$500,299.08	\$0.00	\$500,299.08	\$0.00	\$0.00	\$500,299.08	\$0.00	\$0.00	\$0.00
Z000 ALIMENTOS Y UTENSILIOS	\$681,058.99	\$0.00	\$681,058.99	\$0.00	\$681,058.99	\$0.00	\$0.00	\$681,058.99	\$0.00	\$0.00	\$0.00
2210 Productos alimenticios para personas	\$645,238.97	\$0.00	\$645,238.97	\$0.00	\$645,238.97	\$0.00	\$0.00	\$645,238.97	\$0.00	\$0.00	\$0.00
2211 Productos alimenticios para personas	\$645,238.97	\$0.00	\$645,238.97	\$0.00	\$645,238.97	\$0.00	\$0.00	\$645,238.97	\$0.00	\$0.00	\$0.00
2230 Utensilios para el servicio de alimentación	\$5,820.02	\$0.00	\$5,820.02	\$0.00	\$5,820.02	\$0.00	\$0.00	\$5,820.02	\$0.00	\$0.00	\$0.00
2231 Utensilios para el servicio de alimentación	\$5,820.02	\$0.00	\$5,820.02	\$0.00	\$5,820.02	\$0.00	\$0.00	\$5,820.02	\$0.00	\$0.00	\$0.00
2400 MATERIALES Y ARTICULOS DE CONSTRUCCIÓN Y DE REPARACIÓN	\$1,459,396.97	\$0.00	\$1,459,396.97	\$25,171.76	\$1,434,225.21	\$25,171.76	\$0.00	\$1,434,225.21	\$25,171.76	\$25,171.76	\$0.00
2410 Productos minerales no metálicos	\$76,846.62	\$0.00	\$76,846.62	\$0.00	\$76,846.62	\$0.00	\$0.00	\$76,846.62	\$0.00	\$0.00	\$0.00
2411 Productos minerales no metálicos	\$76,846.62	\$0.00	\$76,846.62	\$0.00	\$76,846.62	\$0.00	\$0.00	\$76,846.62	\$0.00	\$0.00	\$0.00
2420 Cemento y productos de concreto	\$43,523.96	\$0.00	\$43,523.96	\$800.00	\$42,723.96	\$800.00	\$0.00	\$42,723.96	\$800.00	\$800.00	\$0.00
2421 Cemento y productos de concreto	\$43,523.96	\$0.00	\$43,523.96	\$800.00	\$42,723.96	\$800.00	\$0.00	\$42,723.96	\$800.00	\$800.00	\$0.00
2430 Cal, yeso y productos de yeso	\$16,117.16	\$0.00	\$16,117.16	\$0.00	\$16,117.16	\$0.00	\$0.00	\$16,117.16	\$0.00	\$0.00	\$0.00
2431 Cal, yeso y productos de yeso	\$16,117.16	\$0.00	\$16,117.16	\$0.00	\$16,117.16	\$0.00	\$0.00	\$16,117.16	\$0.00	\$0.00	\$0.00
2440 Madera y productos de madera	\$45,117.91	\$0.00	\$45,117.91	\$0.00	\$45,117.91	\$0.00	\$0.00	\$45,117.91	\$0.00	\$0.00	\$0.00
2441 Madera y productos de madera	\$45,117.91	\$0.00	\$45,117.91	\$0.00	\$45,117.91	\$0.00	\$0.00	\$45,117.91	\$0.00	\$0.00	\$0.00
2450 Vidrio y productos de vidrio	\$21,318.53	\$0.00	\$21,318.53	\$50.00	\$21,268.53	\$50.00	\$0.00	\$21,268.53	\$50.00	\$50.00	\$0.00
2451 Vidrio y productos de vidrio	\$21,318.53	\$0.00	\$21,318.53	\$50.00	\$21,268.53	\$50.00	\$0.00	\$21,268.53	\$50.00	\$50.00	\$0.00
2460 Material eléctrico y electrónico	\$92,536.90	\$0.00	\$92,536.90	\$1,642.41	\$90,894.49	\$1,642.41	\$0.00	\$90,894.49	\$1,642.41	\$1,642.41	\$0.00
2461 Material eléctrico y electrónico	\$92,536.90	\$0.00	\$92,536.90	\$1,642.41	\$90,894.49	\$1,642.41	\$0.00	\$90,894.49	\$1,642.41	\$1,642.41	\$0.00
2470 Artículos metálicos para la construcción	\$109,327.78	\$0.00	\$109,327.78	\$0.00	\$109,327.78	\$0.00	\$0.00	\$109,327.78	\$0.00	\$0.00	\$0.00
2471 Artículos metálicos para la construcción	\$109,327.78	\$0.00	\$109,327.78	\$0.00	\$109,327.78	\$0.00	\$0.00	\$109,327.78	\$0.00	\$0.00	\$0.00
2480 Materiales complementarios	\$121,551.91	\$0.00	\$121,551.91	\$0.00	\$121,551.91	\$0.00	\$0.00	\$121,551.91	\$0.00	\$0.00	\$0.00
2481 Otros materiales y artículos de construcción y reparación	\$934,054.20	\$0.00	\$934,054.20	\$22,679.35	\$911,374.85	\$22,679.35	\$0.00	\$911,374.85	\$22,679.35	\$22,679.35	\$0.00
2481 Otros materiales y artículos de construcción y reparación	\$934,054.20	\$0.00	\$934,054.20	\$22,679.35	\$911,374.85	\$22,679.35	\$0.00	\$911,374.85	\$22,679.35	\$22,679.35	\$0.00
Z900 PRODUCTOS QUÍMICOS, FARMACÉUTICOS Y DE LABORATORIO	\$693,612.01	\$0.00	\$693,612.01	\$0.00	\$693,612.01	\$0.00	\$0.00	\$693,612.01	\$0.00	\$0.00	\$0.00

**UNIVERSIDAD TECNOLÓGICA DE SAN JUAN DEL RIO
QUERETARO**

Estado del Ejercicio del Presupuesto por Capítulo del Gasto Al 31/ene./2021

F. Financiamiento: 1401 (RECURSOS PROPIOS)

Objeto del Gasto	Aprobado	Ampliaciones / (Reducciones)	Presupuesto Vigente	Comprometido	Presupuesto Disponible para Comprometer	Devengado	Comprometido No Devengado	Presupuesto Sin Devengar	Ejercido	Pagado	Cuentas por Pagar Deuda
2510 Productos químicos básicos	\$52,241.77	\$0.00	\$52,241.77	\$0.00	\$52,241.77	\$0.00	\$0.00	\$52,241.77	\$0.00	\$0.00	\$0.00
2511 Productos químicos básicos	\$52,241.77	\$0.00	\$52,241.77	\$0.00	\$52,241.77	\$0.00	\$0.00	\$52,241.77	\$0.00	\$0.00	\$0.00
2520 Fertilizantes, pesticidas y otros agroquímicos	\$17,165.15	\$0.00	\$17,165.15	\$0.00	\$17,165.15	\$0.00	\$0.00	\$17,165.15	\$0.00	\$0.00	\$0.00
2521 Fertilizantes, pesticidas y otros agroquímicos	\$17,165.15	\$0.00	\$17,165.15	\$0.00	\$17,165.15	\$0.00	\$0.00	\$17,165.15	\$0.00	\$0.00	\$0.00
2530 Medicinas y productos farmacéuticos	\$55,528.46	\$0.00	\$55,528.46	\$0.00	\$55,528.46	\$0.00	\$0.00	\$55,528.46	\$0.00	\$0.00	\$0.00
2531 Medicinas y productos farmacéuticos	\$55,528.46	\$0.00	\$55,528.46	\$0.00	\$55,528.46	\$0.00	\$0.00	\$55,528.46	\$0.00	\$0.00	\$0.00
2540 Materiales, accesorios y suministros médicos	\$27,523.03	\$0.00	\$27,523.03	\$0.00	\$27,523.03	\$0.00	\$0.00	\$27,523.03	\$0.00	\$0.00	\$0.00
2541 Materiales, accesorios y suministros médicos	\$27,523.03	\$0.00	\$27,523.03	\$0.00	\$27,523.03	\$0.00	\$0.00	\$27,523.03	\$0.00	\$0.00	\$0.00
2550 Materiales, accesorios y suministros de laboratorio	\$525,452.10	\$0.00	\$525,452.10	\$0.00	\$525,452.10	\$0.00	\$0.00	\$525,452.10	\$0.00	\$0.00	\$0.00
2551 Materiales, accesorios y suministros de laboratorio	\$525,452.10	\$0.00	\$525,452.10	\$0.00	\$525,452.10	\$0.00	\$0.00	\$525,452.10	\$0.00	\$0.00	\$0.00
2560 Otros productos químicos	\$15,701.50	\$0.00	\$15,701.50	\$0.00	\$15,701.50	\$0.00	\$0.00	\$15,701.50	\$0.00	\$0.00	\$0.00
2561 Otros productos químicos	\$15,701.50	\$0.00	\$15,701.50	\$0.00	\$15,701.50	\$0.00	\$0.00	\$15,701.50	\$0.00	\$0.00	\$0.00
2600 COMBUSTIBLES, LUBRICANTES Y ADITIVOS	\$1,400,070.01	\$0.00	\$1,400,070.01	\$28,383.95	\$1,370,686.06	\$28,383.95	\$0.00	\$1,370,686.06	\$28,383.95	\$28,383.95	\$0.00
2610 Combustibles, lubricantes y aditivos	\$1,400,070.01	\$0.00	\$1,400,070.01	\$28,383.95	\$1,370,686.06	\$28,383.95	\$0.00	\$1,370,686.06	\$28,383.95	\$28,383.95	\$0.00
2611 Combustibles, lubricantes y aditivos	\$1,400,070.01	\$0.00	\$1,400,070.01	\$28,383.95	\$1,370,686.06	\$28,383.95	\$0.00	\$1,370,686.06	\$28,383.95	\$28,383.95	\$0.00
2700 VESTUARIO, BLANCOS, PRENDAS DE PROTECCIÓN Y ARTÍCULOS DEPORTIVOS	\$302,363.99	\$0.00	\$302,363.99	\$43.49	\$302,320.50	\$43.49	\$0.00	\$302,320.50	\$43.49	\$43.49	\$0.00
2710 Vestuario y uniformes	\$215,537.58	\$0.00	\$215,537.58	\$0.00	\$215,537.58	\$0.00	\$0.00	\$215,537.58	\$0.00	\$0.00	\$0.00
2711 Vestuario y uniformes	\$215,537.58	\$0.00	\$215,537.58	\$0.00	\$215,537.58	\$0.00	\$0.00	\$215,537.58	\$0.00	\$0.00	\$0.00
2720 Prendas de seguridad y protección personal	\$56,344.64	\$0.00	\$56,344.64	\$0.00	\$56,344.64	\$0.00	\$0.00	\$56,344.64	\$0.00	\$0.00	\$0.00
2721 Prendas de seguridad y protección personal	\$56,344.64	\$0.00	\$56,344.64	\$0.00	\$56,344.64	\$0.00	\$0.00	\$56,344.64	\$0.00	\$0.00	\$0.00
2730 Artículos deportivos	\$15,236.74	\$0.00	\$15,236.74	\$0.00	\$15,236.74	\$0.00	\$0.00	\$15,236.74	\$0.00	\$0.00	\$0.00
2731 Artículos deportivos	\$15,236.74	\$0.00	\$15,236.74	\$0.00	\$15,236.74	\$0.00	\$0.00	\$15,236.74	\$0.00	\$0.00	\$0.00
2740 Productos textiles	\$15,245.03	\$0.00	\$15,245.03	\$43.49	\$15,201.54	\$43.49	\$0.00	\$15,201.54	\$43.49	\$43.49	\$0.00
2741 Productos textiles	\$15,245.03	\$0.00	\$15,245.03	\$43.49	\$15,201.54	\$43.49	\$0.00	\$15,201.54	\$43.49	\$43.49	\$0.00
2800 HERRAMIENTAS, REFACCIONES Y ACCESORIOS MENORES	\$302,783.02	\$0.00	\$302,783.02	\$0.00	\$302,783.02	\$0.00	\$0.00	\$302,783.02	\$0.00	\$0.00	\$0.00
2810 Herramientas menores	\$30,130.32	\$0.00	\$30,130.32	\$0.00	\$30,130.32	\$0.00	\$0.00	\$30,130.32	\$0.00	\$0.00	\$0.00
2811 Herramientas menores	\$30,130.32	\$0.00	\$30,130.32	\$0.00	\$30,130.32	\$0.00	\$0.00	\$30,130.32	\$0.00	\$0.00	\$0.00
2820 Refacciones y accesorios menores de edificios	\$5,610.06	\$0.00	\$5,610.06	\$0.00	\$5,610.06	\$0.00	\$0.00	\$5,610.06	\$0.00	\$0.00	\$0.00
2821 Refacciones y accesorios menores de edificios	\$5,610.06	\$0.00	\$5,610.06	\$0.00	\$5,610.06	\$0.00	\$0.00	\$5,610.06	\$0.00	\$0.00	\$0.00
2830 Refacciones y accesorios menores de mobiliario y equipo de administración, educacional y recreativo	\$203.67	\$0.00	\$203.67	\$0.00	\$203.67	\$0.00	\$0.00	\$203.67	\$0.00	\$0.00	\$0.00
2831 Refacciones y accesorios menores de mobiliario y equipo de administración, educacional y recreativo	\$203.67	\$0.00	\$203.67	\$0.00	\$203.67	\$0.00	\$0.00	\$203.67	\$0.00	\$0.00	\$0.00
2840 Refacciones y accesorios menores de equipo de cómputo y tecnologías de la información	\$97,985.05	\$0.00	\$97,985.05	\$0.00	\$97,985.05	\$0.00	\$0.00	\$97,985.05	\$0.00	\$0.00	\$0.00
2841 Refacciones y accesorios menores de equipo de cómputo y tecnologías de la información	\$97,985.05	\$0.00	\$97,985.05	\$0.00	\$97,985.05	\$0.00	\$0.00	\$97,985.05	\$0.00	\$0.00	\$0.00
2860 Refacciones y accesorios menores de equipo de transporte	\$5,658.44	\$0.00	\$5,658.44	\$0.00	\$5,658.44	\$0.00	\$0.00	\$5,658.44	\$0.00	\$0.00	\$0.00
2861 Refacciones y accesorios menores de equipo de transporte	\$5,658.44	\$0.00	\$5,658.44	\$0.00	\$5,658.44	\$0.00	\$0.00	\$5,658.44	\$0.00	\$0.00	\$0.00

Estado del Ejercicio del Presupuesto por Capítulo del Gasto Al 31/ene./2021

F. Financiamiento: 1401 (RECURSOS PROPIOS)

Objeto del Gasto	Aprobado	Ampliaciones / (Reducciones)	Presupuesto Disponible para Comprometer	Presupuesto Disponible para Comprometer	Devengado	Comprometido No Devengado	Presupuesto Sin Devengar	Ejercido	Pagado	Cuentas por Pagar Deuda
2990 Relaciónes y accesorios menores otros bienes muebles	\$62,995.48	\$0.00	\$62,995.48	\$0.00	\$0.00	\$0.00	\$62,995.48	\$0.00	\$0.00	\$0.00
2991 Relaciónes y accesorios menores otros bienes muebles	\$62,995.48	\$0.00	\$62,995.48	\$0.00	\$0.00	\$0.00	\$62,995.48	\$0.00	\$0.00	\$0.00
3000 SERVICIOS GENERALES	\$2,977,794.15	\$2,987,794.15	\$23,243,959.41	\$124,414.77	\$124,414.77	\$0.00	\$23,243,959.41	\$124,414.77	\$124,414.77	\$0.00
3100 SERVICIOS BASICOS	\$3,191,296.03	\$0.00	\$3,191,296.03	\$35,043.00	\$35,043.00	\$0.00	\$3,156,253.03	\$35,043.00	\$35,043.00	\$0.00
3110 Energía eléctrica	\$755,271.96	\$0.00	\$755,271.96	\$28,602.00	\$28,602.00	\$0.00	\$726,669.96	\$28,602.00	\$28,602.00	\$0.00
3111 Energía eléctrica	\$755,271.96	\$0.00	\$755,271.96	\$28,602.00	\$28,602.00	\$0.00	\$726,669.96	\$28,602.00	\$28,602.00	\$0.00
3130 Agua	\$761,810.68	\$0.00	\$761,810.68	\$1,004.00	\$1,004.00	\$0.00	\$760,806.68	\$1,004.00	\$1,004.00	\$0.00
3131 Agua	\$761,810.68	\$0.00	\$761,810.68	\$1,004.00	\$1,004.00	\$0.00	\$760,806.68	\$1,004.00	\$1,004.00	\$0.00
3140 Telefonía tradicional	\$1,392,571.30	\$0.00	\$1,392,571.30	\$899.00	\$899.00	\$0.00	\$1,391,672.30	\$899.00	\$899.00	\$0.00
3141 Telefonía tradicional	\$1,392,571.30	\$0.00	\$1,392,571.30	\$899.00	\$899.00	\$0.00	\$1,391,672.30	\$899.00	\$899.00	\$0.00
3150 Telefonía celular	\$68,331.65	\$0.00	\$68,331.65	\$4,538.00	\$4,538.00	\$0.00	\$63,793.65	\$4,538.00	\$4,538.00	\$0.00
3151 Telefonía celular	\$68,331.65	\$0.00	\$68,331.65	\$4,538.00	\$4,538.00	\$0.00	\$63,793.65	\$4,538.00	\$4,538.00	\$0.00
3170 Servicios de acceso de Internet, redes y procesamiento de información	\$201,713.66	\$0.00	\$201,713.66	\$0.00	\$0.00	\$0.00	\$201,713.66	\$0.00	\$0.00	\$0.00
3171 Servicios de acceso de Internet, redes y procesamiento de información	\$201,713.66	\$0.00	\$201,713.66	\$0.00	\$0.00	\$0.00	\$201,713.66	\$0.00	\$0.00	\$0.00
3180 Servicios postales y telegráficos	\$11,596.78	\$0.00	\$11,596.78	\$0.00	\$0.00	\$0.00	\$11,596.78	\$0.00	\$0.00	\$0.00
3181 Servicios postales y telegráficos	\$11,596.78	\$0.00	\$11,596.78	\$0.00	\$0.00	\$0.00	\$11,596.78	\$0.00	\$0.00	\$0.00
3200 SERVICIOS DE ARRENDAMIENTO	\$1,696,026.01	\$0.00	\$1,696,026.01	\$33,411.93	\$33,411.93	\$0.00	\$1,662,614.08	\$33,411.93	\$33,411.93	\$0.00
3230 Arrendamiento de mobiliario y equipo de administración, educacional y recreativo	\$63,564.70	\$0.00	\$63,564.70	\$38,280.00	\$38,280.00	\$0.00	\$25,284.70	\$38,280.00	\$38,280.00	\$0.00
3231 Arrendamiento de mobiliario y equipo de administración, educacional y recreativo	\$63,564.70	\$0.00	\$63,564.70	\$38,280.00	\$38,280.00	\$0.00	\$25,284.70	\$38,280.00	\$38,280.00	\$0.00
3250 Arrendamiento de equipo de transporte	\$576,209.85	\$0.00	\$576,209.85	\$0.00	\$0.00	\$0.00	\$576,209.85	\$0.00	\$0.00	\$0.00
3251 Arrendamiento de equipo de transporte	\$576,209.85	\$0.00	\$576,209.85	\$0.00	\$0.00	\$0.00	\$576,209.85	\$0.00	\$0.00	\$0.00
3260 Arrendamiento de maquinaria, otros equipos y herramientas	\$176,972.49	\$0.00	\$176,972.49	\$0.00	\$0.00	\$0.00	\$176,972.49	\$0.00	\$0.00	\$0.00
3261 Arrendamiento de maquinaria, otros equipos y herramientas	\$176,972.49	\$0.00	\$176,972.49	\$0.00	\$0.00	\$0.00	\$176,972.49	\$0.00	\$0.00	\$0.00
3270 Arrendamiento de activos intangibles	\$782,618.81	\$0.00	\$782,618.81	\$15,131.93	\$15,131.93	\$0.00	\$767,486.88	\$15,131.93	\$15,131.93	\$0.00
3271 Arrendamiento de activos intangibles	\$782,618.81	\$0.00	\$782,618.81	\$15,131.93	\$15,131.93	\$0.00	\$767,486.88	\$15,131.93	\$15,131.93	\$0.00
3290 Otros arrendamientos	\$86,662.16	\$0.00	\$86,662.16	\$0.00	\$0.00	\$0.00	\$86,662.16	\$0.00	\$0.00	\$0.00
3291 Otros arrendamientos	\$86,662.16	\$0.00	\$86,662.16	\$0.00	\$0.00	\$0.00	\$86,662.16	\$0.00	\$0.00	\$0.00
3300 SERVICIOS PROFESIONALES, CIENTIFICOS, TECNICOS Y OTROS SERVICIOS	\$10,286,746.98	\$0.00	\$10,286,746.98	\$5,893.00	\$5,893.00	\$0.00	\$10,280,853.98	\$5,893.00	\$5,893.00	\$0.00
3310 Servicios legales, de contabilidad, auditoría y relacionados	\$102,867.09	-\$500.00	\$102,367.09	\$0.00	\$0.00	\$0.00	\$102,367.09	\$0.00	\$0.00	\$0.00
3311 Servicios legales, de contabilidad, auditoría y relacionados	\$102,867.09	-\$500.00	\$102,367.09	\$0.00	\$0.00	\$0.00	\$102,367.09	\$0.00	\$0.00	\$0.00
3330 Servicio de consultoría administrativa, procesos, técnica y en tecnologías de la información	\$8,106,633.58	\$500.00	\$8,107,133.58	\$5,430.00	\$5,430.00	\$0.00	\$8,101,703.58	\$5,430.00	\$5,430.00	\$0.00
3331 Servicio de consultoría administrativa, procesos, técnica y en tecnologías de la información	\$8,106,633.58	\$500.00	\$8,107,133.58	\$5,430.00	\$5,430.00	\$0.00	\$8,101,703.58	\$5,430.00	\$5,430.00	\$0.00
3332 Servicios de Consultoría en Tecnologías de la Información	\$8,079,136.51	\$500.00	\$8,079,636.51	\$5,430.00	\$5,430.00	\$0.00	\$8,074,206.51	\$5,430.00	\$5,430.00	\$0.00
3340 Servicio de capacitación	\$27,397.07	\$0.00	\$27,397.07	\$0.00	\$0.00	\$0.00	\$27,397.07	\$0.00	\$0.00	\$0.00
3341 Servicio de capacitación	\$27,397.07	\$0.00	\$27,397.07	\$0.00	\$0.00	\$0.00	\$27,397.07	\$0.00	\$0.00	\$0.00
3342 Servicio de capacitación	\$191,803.46	\$0.00	\$191,803.46	\$0.00	\$0.00	\$0.00	\$191,803.46	\$0.00	\$0.00	\$0.00
3343 Servicio de capacitación	\$191,803.46	\$0.00	\$191,803.46	\$0.00	\$0.00	\$0.00	\$191,803.46	\$0.00	\$0.00	\$0.00

UNIVERSIDAD TECNOLÓGICA DE SAN JUAN DEL RIO
QUERETARO

Estado del Ejercicio del Presupuesto por Capítulo del Gasto Al 31/ene./2021

F. Financiamiento: 1401 (RECURSOS PROPIOS)


Objeto del Gasto	Aprobado	Ampliaciones / (Reducciones)	Presupuesto Vigente	Comprometido	Presupuesto Disponible para Comprometer	Devengado	Comprometido No Devengado	Presupuesto Sin Devengar	Ejercido	Pagado	Cuentas por Pagar Detada
3360 Servicios de apoyo administrativo, traducción, fotocopiado e impresión	\$571,761.85	\$0.00	\$571,761.85	\$463.00	\$128,768.85	\$463.00	\$0.00	\$571,298.85	\$463.00	\$463.00	\$0.00
3361 Servicios de apoyo administrativo, fotocopiado e impresión	\$408,520.78	\$0.00	\$408,520.78	\$463.00	\$408,057.78	\$463.00	\$0.00	\$408,057.78	\$463.00	\$463.00	\$0.00
3362 Impresiones de documentos oficiales para la prestación de servicios públicos	\$163,241.06	\$0.00	\$163,241.06	\$0.00	\$163,241.06	\$0.00	\$0.00	\$163,241.06	\$0.00	\$0.00	\$0.00
3380 Servicios de vigilancia	\$294,651.18	\$0.00	\$294,651.18	\$0.00	\$294,651.18	\$0.00	\$0.00	\$294,651.18	\$0.00	\$0.00	\$0.00
3381 Servicios de vigilancia	\$294,651.18	\$0.00	\$294,651.18	\$0.00	\$294,651.18	\$0.00	\$0.00	\$294,651.18	\$0.00	\$0.00	\$0.00
3390 Servicios profesionales, científicos y técnicos integrales	\$19,029.82	\$0.00	\$19,029.82	\$0.00	\$19,029.82	\$0.00	\$0.00	\$19,029.82	\$0.00	\$0.00	\$0.00
3391 Servicios profesionales, científicos y técnicos integrales	\$19,029.82	\$0.00	\$19,029.82	\$0.00	\$19,029.82	\$0.00	\$0.00	\$19,029.82	\$0.00	\$0.00	\$0.00
3400 SERVICIOS FINANCIEROS, BANCARIOS Y COMERCIALES	\$276,398.00	\$0.00	\$276,398.00	\$7,535.44	\$268,862.56	\$7,535.44	\$0.00	\$268,862.56	\$7,535.44	\$7,535.44	\$0.00
3410 Servicios financieros y bancarios	\$133,871.96	\$0.00	\$133,871.96	\$7,535.44	\$126,336.52	\$7,535.44	\$0.00	\$126,336.52	\$7,535.44	\$7,535.44	\$0.00
3411 Servicios financieros y bancarios	\$133,871.96	\$0.00	\$133,871.96	\$7,535.44	\$126,336.52	\$7,535.44	\$0.00	\$126,336.52	\$7,535.44	\$7,535.44	\$0.00
3450 Seguro de bienes patrimoniales	\$138,052.12	\$0.00	\$138,052.12	\$0.00	\$138,052.12	\$0.00	\$0.00	\$138,052.12	\$0.00	\$0.00	\$0.00
3451 Seguro de bienes patrimoniales	\$138,052.12	\$0.00	\$138,052.12	\$0.00	\$138,052.12	\$0.00	\$0.00	\$138,052.12	\$0.00	\$0.00	\$0.00
3470 Fletes y manjoras	\$3,474.92	\$0.00	\$3,474.92	\$0.00	\$3,474.92	\$0.00	\$0.00	\$3,474.92	\$0.00	\$0.00	\$0.00
3471 Fletes y manjoras	\$3,474.92	\$0.00	\$3,474.92	\$0.00	\$3,474.92	\$0.00	\$0.00	\$3,474.92	\$0.00	\$0.00	\$0.00
3500 SERVICIOS DE INSTALACIÓN, REPARACIÓN, MANTENIMIENTO Y CONSERVACIÓN	\$1,042,389.01	\$0.00	\$1,042,389.01	\$11,830.41	\$1,030,558.60	\$11,830.41	\$0.00	\$1,030,558.60	\$11,830.41	\$11,830.41	\$0.00
3510 Conservación y mantenimiento menor de inmuebles	\$360,642.36	\$0.00	\$360,642.36	\$0.00	\$360,642.36	\$0.00	\$0.00	\$360,642.36	\$0.00	\$0.00	\$0.00
3511 Conservación y mantenimiento menor de inmuebles	\$360,642.36	\$0.00	\$360,642.36	\$0.00	\$360,642.36	\$0.00	\$0.00	\$360,642.36	\$0.00	\$0.00	\$0.00
3520 Reparación, reparación y mantenimiento de mobiliario y equipo de administración, educativo y recreativo	\$20,000.00	\$0.00	\$20,000.00	\$0.00	\$20,000.00	\$0.00	\$0.00	\$20,000.00	\$0.00	\$0.00	\$0.00
3521 Reparación, reparación y mantenimiento de mobiliario y equipo de administración, educativo y recreativo	\$20,000.00	\$0.00	\$20,000.00	\$0.00	\$20,000.00	\$0.00	\$0.00	\$20,000.00	\$0.00	\$0.00	\$0.00
3550 Reparación y mantenimiento de equipo de transporte	\$239,648.92	\$0.00	\$239,648.92	\$11,830.41	\$227,818.51	\$11,830.41	\$0.00	\$227,818.51	\$11,830.41	\$11,830.41	\$0.00
3551 Reparación y mantenimiento de equipo de transporte	\$239,648.92	\$0.00	\$239,648.92	\$11,830.41	\$227,818.51	\$11,830.41	\$0.00	\$227,818.51	\$11,830.41	\$11,830.41	\$0.00
3570 Instalación, reparación y mantenimiento de maquinaria, otros equipos y herramienta	\$210,180.95	\$0.00	\$210,180.95	\$0.00	\$210,180.95	\$0.00	\$0.00	\$210,180.95	\$0.00	\$0.00	\$0.00
3571 Instalación, reparación y mantenimiento de maquinaria, otros equipos y herramienta	\$210,180.95	\$0.00	\$210,180.95	\$0.00	\$210,180.95	\$0.00	\$0.00	\$210,180.95	\$0.00	\$0.00	\$0.00
3580 Servicios de limpieza y manejo de desechos	\$211,906.78	\$0.00	\$211,906.78	\$0.00	\$211,906.78	\$0.00	\$0.00	\$211,906.78	\$0.00	\$0.00	\$0.00
3581 Servicios de limpieza y manejo de desechos	\$211,906.78	\$0.00	\$211,906.78	\$0.00	\$211,906.78	\$0.00	\$0.00	\$211,906.78	\$0.00	\$0.00	\$0.00
3600 SERVICIOS DE COMUNICACIÓN SOCIAL Y PUBLICIDAD	\$269,516.41	\$0.00	\$269,516.41	\$0.00	\$269,516.41	\$0.00	\$0.00	\$269,516.41	\$0.00	\$0.00	\$0.00
3610 Unión por radio, televisión y otros medios de mensajes sobre programas y actividades gubernamentales	\$269,516.41	\$0.00	\$269,516.41	\$0.00	\$269,516.41	\$0.00	\$0.00	\$269,516.41	\$0.00	\$0.00	\$0.00
3611 Unión por radio, televisión y otros medios de mensajes sobre programas y actividades gubernamentales	\$269,516.41	\$0.00	\$269,516.41	\$0.00	\$269,516.41	\$0.00	\$0.00	\$269,516.41	\$0.00	\$0.00	\$0.00
3700 SERVICIOS DE TRASLADOS Y VIÁTICOS	\$1,182,356.60	\$0.00	\$1,182,356.60	\$4,216.89	\$1,178,139.71	\$4,216.89	\$0.00	\$1,178,139.71	\$4,216.89	\$4,216.89	\$0.00
3710 Pasajes aéreos	\$522,216.59	\$0.00	\$522,216.59	\$0.00	\$522,216.59	\$0.00	\$0.00	\$522,216.59	\$0.00	\$0.00	\$0.00
3711 Pasajes aéreos	\$522,216.59	\$0.00	\$522,216.59	\$0.00	\$522,216.59	\$0.00	\$0.00	\$522,216.59	\$0.00	\$0.00	\$0.00
3720 Pasajes terrestres	\$321,508.63	\$0.00	\$321,508.63	\$1,028.00	\$320,480.63	\$1,028.00	\$0.00	\$320,480.63	\$1,028.00	\$1,028.00	\$0.00
3721 Pasajes terrestres	\$321,508.63	\$0.00	\$321,508.63	\$1,028.00	\$320,480.63	\$1,028.00	\$0.00	\$320,480.63	\$1,028.00	\$1,028.00	\$0.00
3722 Pasajes Terrestres Internacionales	\$14,174.51	\$0.00	\$14,174.51	\$1,028.00	\$13,146.51	\$1,028.00	\$0.00	\$13,146.51	\$1,028.00	\$1,028.00	\$0.00
3750 Viáticos en el país	\$333,923.66	\$0.00	\$333,923.66	\$3,188.99	\$330,734.67	\$3,188.99	\$0.00	\$330,734.67	\$3,188.99	\$3,188.99	\$0.00

UNIVERSIDAD TECNOLÓGICA DE SAN JUAN DEL RÍO
QUERETARO

Estado del Ejercicio del Presupuesto por Capítulo del Gasto Al 31/ene./2021

F. Financiamiento: 1401 (RECURSOS PROPIOS)

Objeto del Gasto	Aprobado	Ampliaciones / (Reducciones)	Presupuesto Vigente	Comprometido	Presupuesto Disponible para Comprometer	Devengado	Comprometido No Devengado	Presupuesto Sin Devengar	Ejercido	Pagado	Cuentas por Pagar Deuda
3751 Viajes en el país	\$333,923.66	\$0.00	\$333,923.66	\$3,188.99	\$330,734.67	\$3,188.99	\$0.00	\$330,734.67	\$3,188.99	\$3,188.99	\$0.00
3760 Viajes en el extranjero	\$4,707.72	\$0.00	\$4,707.72	\$0.00	\$4,707.72	\$0.00	\$0.00	\$4,707.72	\$0.00	\$0.00	\$0.00
3761 Viajes en el extranjero	\$4,707.72	\$0.00	\$4,707.72	\$0.00	\$4,707.72	\$0.00	\$0.00	\$4,707.72	\$0.00	\$0.00	\$0.00
3800 SERVICIOS OFICIALES	\$2,141,867.99	\$0.00	\$2,141,867.99	\$1,584.00	\$2,139,983.99	\$1,584.00	\$0.00	\$2,139,983.99	\$1,584.00	\$1,584.00	\$0.00
3820 Gastos de orden social y cultural	\$1,584,412.32	\$0.00	\$1,584,412.32	\$0.00	\$1,584,412.32	\$0.00	\$0.00	\$1,584,412.32	\$0.00	\$0.00	\$0.00
3821 Gastos de orden social y cultural	\$1,584,412.32	\$0.00	\$1,584,412.32	\$0.00	\$1,584,412.32	\$0.00	\$0.00	\$1,584,412.32	\$0.00	\$0.00	\$0.00
3830 Congresos y convenciones	\$123,900.68	\$0.00	\$123,900.68	\$0.00	\$123,900.68	\$0.00	\$0.00	\$123,900.68	\$0.00	\$0.00	\$0.00
3831 Congresos y convenciones	\$123,900.68	\$0.00	\$123,900.68	\$0.00	\$123,900.68	\$0.00	\$0.00	\$123,900.68	\$0.00	\$0.00	\$0.00
3840 Exposiciones	\$12,022.08	\$0.00	\$12,022.08	\$0.00	\$12,022.08	\$0.00	\$0.00	\$12,022.08	\$0.00	\$0.00	\$0.00
3841 Exposiciones	\$12,022.08	\$0.00	\$12,022.08	\$0.00	\$12,022.08	\$0.00	\$0.00	\$12,022.08	\$0.00	\$0.00	\$0.00
3850 Gastos de representación	\$421,232.91	\$0.00	\$421,232.91	\$1,584.00	\$419,648.91	\$1,584.00	\$0.00	\$419,648.91	\$1,584.00	\$1,584.00	\$0.00
3851 Gastos de representación	\$421,232.91	\$0.00	\$421,232.91	\$1,584.00	\$419,648.91	\$1,584.00	\$0.00	\$419,648.91	\$1,584.00	\$1,584.00	\$0.00
3900 OTROS SERVICIOS GENERALES	\$283,720.00	\$2,997,754.15	\$3,291,774.15	\$4,900.00	\$3,286,874.15	\$4,900.00	\$0.00	\$3,286,874.15	\$4,900.00	\$4,900.00	\$0.00
3920 Impuestos y derechos	\$281,874.89	\$2,997,754.15	\$3,279,629.04	\$4,900.00	\$3,274,729.04	\$4,900.00	\$0.00	\$3,274,729.04	\$4,900.00	\$4,900.00	\$0.00
3921 Impuestos y derechos	\$281,874.89	\$2,997,754.15	\$3,279,629.04	\$4,900.00	\$3,274,729.04	\$4,900.00	\$0.00	\$3,274,729.04	\$4,900.00	\$4,900.00	\$0.00
3981 Impuesto sobre nóminas y otros que se deriven de una relación laboral	\$11,845.11	\$0.00	\$11,845.11	\$0.00	\$11,845.11	\$0.00	\$0.00	\$11,845.11	\$0.00	\$0.00	\$0.00
3980 Impuesto sobre nóminas y otros que se deriven de una relación laboral	\$11,845.11	\$0.00	\$11,845.11	\$0.00	\$11,845.11	\$0.00	\$0.00	\$11,845.11	\$0.00	\$0.00	\$0.00
4000 TRANSFERENCIAS, ASIGNACIONES, SUBSIDIOS Y OTRAS AYUDAS	\$885,819.00	\$0.00	\$885,819.00	\$0.00	\$885,819.00	\$0.00	\$0.00	\$885,819.00	\$0.00	\$0.00	\$0.00
4400 AYUDAS SOCIALES	\$885,819.00	\$0.00	\$885,819.00	\$0.00	\$885,819.00	\$0.00	\$0.00	\$885,819.00	\$0.00	\$0.00	\$0.00
4420 Becas y otras ayudas para programas de capacitación	\$885,819.00	\$0.00	\$885,819.00	\$0.00	\$885,819.00	\$0.00	\$0.00	\$885,819.00	\$0.00	\$0.00	\$0.00
4421 Becas y otras ayudas para programas de capacitación	\$874,505.09	\$0.00	\$874,505.09	\$0.00	\$874,505.09	\$0.00	\$0.00	\$874,505.09	\$0.00	\$0.00	\$0.00
4422 Becas especiales	\$11,313.91	\$0.00	\$11,313.91	\$0.00	\$11,313.91	\$0.00	\$0.00	\$11,313.91	\$0.00	\$0.00	\$0.00
Total	\$27,518,552.00	\$2,997,754.15	\$30,517,306.15	\$179,013.97	\$30,338,292.18	\$179,013.97	\$0.00	\$30,338,292.18	\$179,013.97	\$179,013.97	\$0.00


M.A.P. Bibiana Rodríguez Montes
Rectora


DR. Gonzalo Ferreira Martínez
Director de Administración y Finanzas

UNIVERSIDAD TECNOLÓGICA DE SAN JUAN DEL RÍO
QUERETARO

Estado del Ejercicio del Presupuesto por Capítulo del Gasto Al 31/ene./2021

F. Financiamiento: 1402 (OBLIGACIONES LABORALES)

Objeto del Gasto	Aprobado	Ampliaciones / (Reducciones)	Presupuesto Vigente	Comprometido	Presupuesto Disponible para Comprometer	Devengado	Comprometido No Devengado	Presupuesto Sin Devengar	Ejercido	Pagado	Cuentas por Pagar Deuda
3000 SERVICIOS GENERALES	\$0.00	\$56,926.47	\$56,926.47	\$0.00	\$56,926.47	\$0.00	\$0.00	\$56,926.47	\$0.00	\$0.00	\$0.00
3400 SERVICIOS FINANCIEROS, BANCARIOS Y COMERCIALES	\$0.00	\$56,926.47	\$56,926.47	\$0.00	\$56,926.47	\$0.00	\$0.00	\$56,926.47	\$0.00	\$0.00	\$0.00
3410 Servicios financieros y bancarios	\$0.00	\$56,926.47	\$56,926.47	\$0.00	\$56,926.47	\$0.00	\$0.00	\$56,926.47	\$0.00	\$0.00	\$0.00
3411 Servicios financieros y bancarios	\$0.00	\$56,926.47	\$56,926.47	\$0.00	\$56,926.47	\$0.00	\$0.00	\$56,926.47	\$0.00	\$0.00	\$0.00
Total	\$0.00	\$56,926.47	\$56,926.47	\$0.00	\$56,926.47	\$0.00	\$0.00	\$56,926.47	\$0.00	\$0.00	\$0.00

M.A.P. Bibiana Rodríguez Montes
Rectora



DR. Gonzalo Ferreira Martínez
Director de Administración y Finanzas



UNIVERSIDAD TECNOLÓGICA DE SAN JUAN DEL RÍO
QUERETARO

Estado del Ejercicio del Presupuesto por Capítulo del Gasto Al 31/ene./2021

F. Financiamiento: 1601 (Estatal)

Objeto del Gasto	Aprobado	Ampliaciones / (Reducciones)	Presupuesto Vigente	Comprometido	Presupuesto Disponible para Comprometer	Devengado	Comprometido No Devengado	Presupuesto Sin Devengar	Ejercido	Pagado	Cuentas per Pagar Deuda
1000 SERVICIOS PERSONALES	\$84,955,912.99	\$0.00	\$84,955,912.99	\$83,346,405.99	\$2,509,507.00	\$5,872,212.00	\$76,474,193.99	\$78,983,700.99	\$5,872,212.00	\$5,872,212.00	\$0.00
1100 REMUNERACIONES AL PERSONAL DE CARÁCTER PERMANENTE	\$44,210,291.93	\$0.00	\$44,210,291.93	\$42,875,954.01	\$1,334,337.91	\$4,527,473.84	\$36,348,480.17	\$39,882,616.09	\$4,527,473.84	\$4,527,473.84	\$0.00
1130 Sueldos base al personal permanente	\$44,210,291.93	\$0.00	\$44,210,291.93	\$42,875,954.01	\$1,334,337.91	\$4,527,473.84	\$36,348,480.17	\$39,882,616.09	\$4,527,473.84	\$4,527,473.84	\$0.00
1131 Sueldos base al personal permanente	\$44,210,291.93	\$0.00	\$44,210,291.93	\$42,875,954.01	\$1,334,337.91	\$4,527,473.84	\$36,348,480.17	\$39,882,616.09	\$4,527,473.84	\$4,527,473.84	\$0.00
1200 REMUNERACIONES AL PERSONAL DE CARÁCTER TRANSITORIO	\$67,652.00	\$0.00	\$67,652.00	\$67,652.00	\$0.00	\$0.00	\$67,652.00	\$67,652.00	\$0.00	\$0.00	\$0.00
1220 Sueldos base al personal eventual	\$67,652.00	\$0.00	\$67,652.00	\$67,652.00	\$0.00	\$0.00	\$67,652.00	\$67,652.00	\$0.00	\$0.00	\$0.00
1221 Sueldos base al personal eventual	\$67,652.00	\$0.00	\$67,652.00	\$67,652.00	\$0.00	\$0.00	\$67,652.00	\$67,652.00	\$0.00	\$0.00	\$0.00
1300 REMUNERACIONES ADICIONALES Y ESPECIALES	\$18,038,978.91	\$0.00	\$18,038,978.91	\$17,599,895.97	\$468,082.94	\$303,650.60	\$17,288,318.37	\$17,735,327.41	\$303,650.60	\$303,650.60	\$0.00
1310 Primas por años de servicios efectivos prestados	\$3,531,847.51	\$0.00	\$3,531,847.51	\$3,440,019.77	\$91,827.74	\$303,650.60	\$3,136,389.17	\$3,228,198.91	\$91,827.74	\$91,827.74	\$0.00
1311 Primas por años de servicios efectivos prestados	\$3,531,847.51	\$0.00	\$3,531,847.51	\$3,440,019.77	\$91,827.74	\$303,650.60	\$3,136,389.17	\$3,228,198.91	\$91,827.74	\$91,827.74	\$0.00
1320 Primas de vacaciones, dominical y gratificación de fin de año	\$14,500,998.35	\$0.00	\$14,500,998.35	\$14,123,873.57	\$377,024.78	\$0.00	\$14,123,873.57	\$14,500,998.35	\$0.00	\$0.00	\$0.00
1321 Primas de vacaciones, dominical y gratificación de fin de año	\$14,500,998.35	\$0.00	\$14,500,998.35	\$14,123,873.57	\$377,024.78	\$0.00	\$14,123,873.57	\$14,500,998.35	\$0.00	\$0.00	\$0.00
1340 Compensaciones	\$6,132.15	\$0.00	\$6,132.15	\$5,975.63	\$156.52	\$0.00	\$5,975.63	\$6,132.15	\$0.00	\$0.00	\$0.00
1341 Compensaciones	\$6,132.15	\$0.00	\$6,132.15	\$5,975.63	\$156.52	\$0.00	\$5,975.63	\$6,132.15	\$0.00	\$0.00	\$0.00
1400 SEGURIDAD SOCIAL	\$6,409,527.02	\$0.00	\$6,409,527.02	\$6,128,910.00	\$280,617.02	\$0.00	\$6,128,910.00	\$6,409,527.02	\$0.00	\$0.00	\$0.00
1410 Aportaciones de seguridad social	\$6,409,527.02	\$0.00	\$6,409,527.02	\$6,128,910.00	\$280,617.02	\$0.00	\$6,128,910.00	\$6,409,527.02	\$0.00	\$0.00	\$0.00
1411 Aportaciones de seguridad social	\$6,409,527.02	\$0.00	\$6,409,527.02	\$6,128,910.00	\$280,617.02	\$0.00	\$6,128,910.00	\$6,409,527.02	\$0.00	\$0.00	\$0.00
1430 Aportaciones al sistema para el retiro	\$4,270,503.25	\$0.00	\$4,270,503.25	\$4,083,635.36	\$186,867.89	\$0.00	\$4,083,635.36	\$4,270,503.25	\$0.00	\$0.00	\$0.00
1431 Aportaciones al sistema para el retiro	\$4,270,503.25	\$0.00	\$4,270,503.25	\$4,083,635.36	\$186,867.89	\$0.00	\$4,083,635.36	\$4,270,503.25	\$0.00	\$0.00	\$0.00
1440 Aportaciones para seguros	\$946,809.09	\$0.00	\$946,809.09	\$905,356.59	\$41,452.50	\$0.00	\$905,356.59	\$946,809.09	\$0.00	\$0.00	\$0.00
1441 Aportaciones para seguros	\$946,809.09	\$0.00	\$946,809.09	\$905,356.59	\$41,452.50	\$0.00	\$905,356.59	\$946,809.09	\$0.00	\$0.00	\$0.00
1441 Aportaciones para seguros	\$1,192,214.68	\$0.00	\$1,192,214.68	\$1,140,016.05	\$52,198.63	\$0.00	\$1,140,016.05	\$1,192,214.68	\$0.00	\$0.00	\$0.00
1441 Aportaciones para seguros	\$1,192,214.68	\$0.00	\$1,192,214.68	\$1,140,016.05	\$52,198.63	\$0.00	\$1,140,016.05	\$1,192,214.68	\$0.00	\$0.00	\$0.00
1600 OTRAS PRESTACIONES SOCIALES Y ECONÓMICAS	\$12,307,906.00	\$0.00	\$12,307,906.00	\$11,988,226.00	\$319,679.00	\$793,874.76	\$11,194,354.24	\$11,514,031.24	\$793,874.76	\$793,874.76	\$0.00
1620 Indemnizaciones	\$2,107,120.54	\$0.00	\$2,107,120.54	\$2,052,391.66	\$54,728.88	\$0.00	\$2,052,391.66	\$2,107,120.54	\$0.00	\$0.00	\$0.00
1621 Indemnizaciones	\$2,107,120.54	\$0.00	\$2,107,120.54	\$2,052,391.66	\$54,728.88	\$0.00	\$2,052,391.66	\$2,107,120.54	\$0.00	\$0.00	\$0.00
1640 Prestaciones contractuales	\$10,200,785.46	\$0.00	\$10,200,785.46	\$9,935,837.34	\$264,948.12	\$793,874.76	\$9,141,962.58	\$9,406,910.70	\$793,874.76	\$793,874.76	\$0.00
1641 Prestaciones contractuales	\$10,200,785.46	\$0.00	\$10,200,785.46	\$9,935,837.34	\$264,948.12	\$793,874.76	\$9,141,962.58	\$9,406,910.70	\$793,874.76	\$793,874.76	\$0.00
1700 PAGO DE ESTÍMULOS A SERVIDORES PÚBLICOS	\$3,821,558.03	\$0.00	\$3,821,558.03	\$3,715,696.00	\$105,862.03	\$247,212.80	\$3,468,483.20	\$3,574,346.23	\$247,212.80	\$247,212.80	\$0.00
1710 Estímulos	\$3,821,558.03	\$0.00	\$3,821,558.03	\$3,715,696.00	\$105,862.03	\$247,212.80	\$3,468,483.20	\$3,574,346.23	\$247,212.80	\$247,212.80	\$0.00
1711 Estímulos	\$3,821,558.03	\$0.00	\$3,821,558.03	\$3,715,696.00	\$105,862.03	\$247,212.80	\$3,468,483.20	\$3,574,346.23	\$247,212.80	\$247,212.80	\$0.00
2000 MATERIALES Y SUMINISTROS	\$150,000.01	\$0.00	\$150,000.01	\$0.00	\$150,000.01	\$0.00	\$0.00	\$150,000.01	\$0.00	\$0.00	\$0.00
2600 COMBUSTIBLES, LUBRICANTES Y ADITIVOS	\$150,000.01	\$0.00	\$150,000.01	\$0.00	\$150,000.01	\$0.00	\$0.00	\$150,000.01	\$0.00	\$0.00	\$0.00
2610 Combustibles, lubricantes y aditivos	\$150,000.01	\$0.00	\$150,000.01	\$0.00	\$150,000.01	\$0.00	\$0.00	\$150,000.01	\$0.00	\$0.00	\$0.00
2611 Combustibles, lubricantes y aditivos	\$150,000.01	\$0.00	\$150,000.01	\$0.00	\$150,000.01	\$0.00	\$0.00	\$150,000.01	\$0.00	\$0.00	\$0.00
3000 SERVICIOS GENERALES	\$9,786,347.99	\$2,992,566.61	\$12,769,914.60	\$1,389,750.00	\$11,389,164.60	\$1,389,750.00	\$0.00	\$1,389,167.60	\$1,272,728.00	\$1,272,728.00	\$117,022.00
3100 SERVICIOS BÁSICOS	\$1,118,139.00	\$0.00	\$1,118,139.00	\$0.00	\$1,118,139.00	\$0.00	\$0.00	\$1,118,139.00	\$0.00	\$0.00	\$0.00


**UNIVERSIDAD TECNOLÓGICA DE SAN JUAN DEL RIO
QUERETARO**

Estado del Ejercicio del Presupuesto por Capítulo del Gasto Al 31/ene./2021

F. Financiamiento: 1601 (Estatal)

Objeto del Gasto	Aprobado	Ampliaciones / (Reducciones)	Presupuesto Vigente	Comprometido	Presupuesto Disponible para Comprometer	Devengado	Comprometido No Devengado	Presupuesto Sin Devengar	Ejercido	Pagado	Cuentas por Pagar Deuda
3170 Servicios de acceso de Internet, redes y procesamiento de información	\$1,118,139.00	\$0.00	\$1,118,139.00	\$0.00	\$1,118,139.00	\$0.00	\$0.00	\$1,118,139.00	\$0.00	\$0.00	\$0.00
3171 Servicios de acceso de Internet, redes y procesamiento de información	\$1,118,139.00	\$0.00	\$1,118,139.00	\$0.00	\$1,118,139.00	\$0.00	\$0.00	\$1,118,139.00	\$0.00	\$0.00	\$0.00
3300 SERVICIOS PROFESIONALES, CIENTÍFICOS, TÉCNICOS Y OTROS SERVICIOS	\$3,217,483.99	\$3,026,006.55	\$6,243,490.54	\$1,272,728.00	\$4,970,761.54	\$1,272,728.00	\$0.00	\$4,970,761.54	\$1,272,728.00	\$1,272,728.00	\$0.00
3310 Servicios legales, de contabilidad, auditoría y relacionados	\$68,069.50	\$33,435.94	\$101,505.44	\$92,800.00	\$8,705.44	\$92,800.00	\$0.00	\$8,705.44	\$92,800.00	\$92,800.00	\$0.00
3311 Servicios legales, de contabilidad, auditoría y relacionados	\$68,069.50	\$33,435.94	\$101,505.44	\$92,800.00	\$8,705.44	\$92,800.00	\$0.00	\$8,705.44	\$92,800.00	\$92,800.00	\$0.00
3330 Servicios de consultoría administrativa, procesos, técnica y en tecnologías de la información	\$504,548.40	\$2,982,569.61	\$3,487,118.01	\$1,179,928.00	\$2,317,190.01	\$1,179,928.00	\$0.00	\$2,317,190.01	\$1,179,928.00	\$1,179,928.00	\$0.00
3331 Servicios de consultoría administrativa, procesos, técnica y en tecnologías de la información	\$504,548.40	\$2,982,569.61	\$3,487,118.01	\$1,179,928.00	\$2,317,190.01	\$1,179,928.00	\$0.00	\$2,317,190.01	\$1,179,928.00	\$1,179,928.00	\$0.00
3340 Servicios de capacitación	\$203,924.09	\$0.00	\$203,924.09	\$0.00	\$203,924.09	\$0.00	\$0.00	\$203,924.09	\$0.00	\$0.00	\$0.00
3341 Servicios de capacitación	\$203,924.09	\$0.00	\$203,924.09	\$0.00	\$203,924.09	\$0.00	\$0.00	\$203,924.09	\$0.00	\$0.00	\$0.00
3380 Servicios de vigilancia	\$2,440,942.00	\$0.00	\$2,440,942.00	\$0.00	\$2,440,942.00	\$0.00	\$0.00	\$2,440,942.00	\$0.00	\$0.00	\$0.00
3381 Servicios de vigilancia	\$2,440,942.00	\$0.00	\$2,440,942.00	\$0.00	\$2,440,942.00	\$0.00	\$0.00	\$2,440,942.00	\$0.00	\$0.00	\$0.00
3400 SERVICIOS FINANCIEROS, BANCARIOS Y COMERCIALES	\$280,951.00	-\$33,435.94	\$247,515.06	\$0.00	\$247,515.06	\$0.00	\$0.00	\$247,515.06	\$0.00	\$0.00	\$0.00
3410 Servicios financieros y bancarios	\$280,951.00	-\$33,435.94	\$247,515.06	\$0.00	\$247,515.06	\$0.00	\$0.00	\$247,515.06	\$0.00	\$0.00	\$0.00
3411 Servicios financieros y bancarios	\$280,951.00	-\$33,435.94	\$247,515.06	\$0.00	\$247,515.06	\$0.00	\$0.00	\$247,515.06	\$0.00	\$0.00	\$0.00
3500 SERVICIOS DE INSTALACIÓN, REPARACIÓN, MANTENIMIENTO Y CONSERVACIÓN	\$4,609,265.00	\$0.00	\$4,609,265.00	\$0.00	\$4,609,265.00	\$0.00	\$0.00	\$4,609,265.00	\$0.00	\$0.00	\$0.00
3510 Conservación y mantenimiento menor de inmuebles	\$2,250,198.41	\$0.00	\$2,250,198.41	\$0.00	\$2,250,198.41	\$0.00	\$0.00	\$2,250,198.41	\$0.00	\$0.00	\$0.00
3511 Conservación y mantenimiento menor de inmuebles	\$2,250,198.41	\$0.00	\$2,250,198.41	\$0.00	\$2,250,198.41	\$0.00	\$0.00	\$2,250,198.41	\$0.00	\$0.00	\$0.00
3580 Servicios de limpieza y manejo de desechos	\$2,359,066.59	\$0.00	\$2,359,066.59	\$0.00	\$2,359,066.59	\$0.00	\$0.00	\$2,359,066.59	\$0.00	\$0.00	\$0.00
3581 Servicios de limpieza y manejo de desechos	\$2,359,066.59	\$0.00	\$2,359,066.59	\$0.00	\$2,359,066.59	\$0.00	\$0.00	\$2,359,066.59	\$0.00	\$0.00	\$0.00
3900 OTROS SERVICIOS GENERALES	\$562,509.00	\$0.00	\$562,509.00	\$117,022.00	\$445,487.00	\$117,022.00	\$0.00	\$445,487.00	\$0.00	\$0.00	\$117,022.00
3920 Impuestos y derechos	\$203,760.08	\$0.00	\$203,760.08	\$0.00	\$203,760.08	\$0.00	\$0.00	\$203,760.08	\$0.00	\$0.00	\$0.00
3921 Impuestos y derechos	\$203,760.08	\$0.00	\$203,760.08	\$0.00	\$203,760.08	\$0.00	\$0.00	\$203,760.08	\$0.00	\$0.00	\$0.00
3960 Impuesto sobre nóminas y otros que se deriven de una relación laboral	\$358,748.92	\$0.00	\$358,748.92	\$117,022.00	\$241,726.92	\$117,022.00	\$0.00	\$241,726.92	\$0.00	\$0.00	\$117,022.00
3981 Impuesto sobre nóminas y otros que se deriven de una relación laboral	\$358,748.92	\$0.00	\$358,748.92	\$117,022.00	\$241,726.92	\$117,022.00	\$0.00	\$241,726.92	\$0.00	\$0.00	\$117,022.00
4000 TRANSFERENCIAS, ASIGNACIONES, SUBSIDIOS Y OTRAS AYUDAS	\$4,371,792.91	\$0.00	\$4,371,792.91	\$3,749,958.00	\$621,834.91	\$239,620.00	\$3,510,338.00	\$4,332,172.91	\$239,620.00	\$239,620.00	\$0.00
4400 AYUDAS SOCIALES	\$737,763.01	\$0.00	\$737,763.01	\$47,304.00	\$690,459.01	\$47,304.00	\$0.00	\$690,459.01	\$47,304.00	\$47,304.00	\$0.00
4420 Becas y otras ayudas para programas de capacitación	\$737,763.01	\$0.00	\$737,763.01	\$47,304.00	\$690,459.01	\$47,304.00	\$0.00	\$690,459.01	\$47,304.00	\$47,304.00	\$0.00
4423 BECAS TRABAJADORES E HIJOS	\$737,763.01	\$0.00	\$737,763.01	\$47,304.00	\$690,459.01	\$47,304.00	\$0.00	\$690,459.01	\$47,304.00	\$47,304.00	\$0.00
4500 PENSIONES Y JUBILACIONES	\$3,834,029.00	\$0.00	\$3,834,029.00	\$3,702,654.00	\$131,375.00	\$192,316.00	\$3,510,338.00	\$3,641,713.00	\$192,316.00	\$192,316.00	\$0.00
4510 Pensiones	\$3,834,029.00	\$0.00	\$3,834,029.00	\$3,702,654.00	\$131,375.00	\$192,316.00	\$3,510,338.00	\$3,641,713.00	\$192,316.00	\$192,316.00	\$0.00
4511 Pensiones	\$3,834,029.00	\$0.00	\$3,834,029.00	\$3,702,654.00	\$131,375.00	\$192,316.00	\$3,510,338.00	\$3,641,713.00	\$192,316.00	\$192,316.00	\$0.00
5000 BIENES MUEBLES, INMUEBLES E INTANGIBLES	\$0.00	\$4,000,000.00	\$4,000,000.00	\$0.00	\$4,000,000.00	\$0.00	\$0.00	\$4,000,000.00	\$0.00	\$0.00	\$0.00
5100 MOBILIARIO Y EQUIPO DE ADMINISTRACIÓN	\$0.00	\$4,000,000.00	\$4,000,000.00	\$0.00	\$4,000,000.00	\$0.00	\$0.00	\$4,000,000.00	\$0.00	\$0.00	\$0.00
5110 Muebles de oficina y estantería	\$0.00	\$4,000,000.00	\$4,000,000.00	\$0.00	\$4,000,000.00	\$0.00	\$0.00	\$4,000,000.00	\$0.00	\$0.00	\$0.00
5111 Muebles de oficina y estantería	\$0.00	\$4,000,000.00	\$4,000,000.00	\$0.00	\$4,000,000.00	\$0.00	\$0.00	\$4,000,000.00	\$0.00	\$0.00	\$0.00
Total	\$99,366,033.00	\$6,932,566.61	\$106,358,622.61	\$87,486,117.98	\$18,872,504.52	\$7,501,582.00	\$79,884,535.98	\$98,857,040.61	\$7,384,580.00	\$7,384,580.00	\$117,022.00


 M.A.P. Bibiana Rodríguez Montes
 Rectora


 DR. Gonzalo Ferreira Martínez
 Director de Administración y Finanzas

**UNIVERSIDAD TECNOLÓGICA DE SAN JUAN DEL RIO
QUERETARO**

Estado del Ejercicio del Presupuesto por Capítulo del Gasto Al 31/ene./2021

Proyecto/Proceso: 10 (PRODEP)

Objeto del Gasto	Aprobado	Ampliaciones / (Reducciones)	Presupuesto Vigente	Comprometido	Presupuesto Disponible para Comprometer	Devengado	Comprometido No Devengado	Presupuesto Sin Devengar	Ejercido	Pagado	Cuentas por Pagar Deuda
3000 SERVICIOS GENERALES	\$3,933.00	\$689.41	\$4,622.41	\$0.00	\$4,622.41	\$0.00	\$0.00	\$4,622.41	\$0.00	\$0.00	\$0.00
3400 SERVICIOS FINANCIEROS, BANCARIOS Y COMERCIALES	\$3,933.00	\$689.41	\$4,622.41	\$0.00	\$4,622.41	\$0.00	\$0.00	\$4,622.41	\$0.00	\$0.00	\$0.00
3410 Servicios financieros y bancarios	\$1,894.00	\$689.41	\$2,583.41	\$0.00	\$2,583.41	\$0.00	\$0.00	\$2,583.41	\$0.00	\$0.00	\$0.00
3411 Servicios financieros y bancarios	\$1,894.00	\$689.41	\$2,583.41	\$0.00	\$2,583.41	\$0.00	\$0.00	\$2,583.41	\$0.00	\$0.00	\$0.00
3490 Servicios financieros, bancarios y comerciales integrales	\$2,039.00	\$0.00	\$2,039.00	\$0.00	\$2,039.00	\$0.00	\$0.00	\$2,039.00	\$0.00	\$0.00	\$0.00
3491 Servicios financieros, bancarios y comerciales integrales	\$2,039.00	\$0.00	\$2,039.00	\$0.00	\$2,039.00	\$0.00	\$0.00	\$2,039.00	\$0.00	\$0.00	\$0.00
4000 TRANSFERENCIAS, ASIGNACIONES, SUBSIDIOS Y OTRAS AYUDAS	\$104,343.00	\$0.00	\$104,343.00	\$0.00	\$104,343.00	\$0.00	\$0.00	\$104,343.00	\$0.00	\$0.00	\$0.00
4400 AYUDAS SOCIALES	\$104,343.00	\$0.00	\$104,343.00	\$0.00	\$104,343.00	\$0.00	\$0.00	\$104,343.00	\$0.00	\$0.00	\$0.00
4420 Becas y otras ayudas para programas de capacitación	\$104,343.00	\$0.00	\$104,343.00	\$0.00	\$104,343.00	\$0.00	\$0.00	\$104,343.00	\$0.00	\$0.00	\$0.00
4421 Becas y otras ayudas para programas de capacitación	\$104,343.00	\$0.00	\$104,343.00	\$0.00	\$104,343.00	\$0.00	\$0.00	\$104,343.00	\$0.00	\$0.00	\$0.00
5000 BIENES MUEBLES, INMUEBLES E INTANGIBLES	\$617,696.00	\$0.00	\$617,696.00	\$0.00	\$617,696.00	\$0.00	\$0.00	\$617,696.00	\$0.00	\$0.00	\$0.00
5100 MOBILIARIO Y EQUIPO DE ADMINISTRACIÓN	\$438,838.00	\$0.00	\$438,838.00	\$0.00	\$438,838.00	\$0.00	\$0.00	\$438,838.00	\$0.00	\$0.00	\$0.00
5110 Muebles de oficina y estantería	\$438,838.00	\$0.00	\$438,838.00	\$0.00	\$438,838.00	\$0.00	\$0.00	\$438,838.00	\$0.00	\$0.00	\$0.00
5111 Muebles de oficina y estantería	\$438,838.00	\$0.00	\$438,838.00	\$0.00	\$438,838.00	\$0.00	\$0.00	\$438,838.00	\$0.00	\$0.00	\$0.00
5600 MAQUINARIA, OTROS EQUIPOS Y HERRAMIENTAS	\$178,858.00	\$0.00	\$178,858.00	\$0.00	\$178,858.00	\$0.00	\$0.00	\$178,858.00	\$0.00	\$0.00	\$0.00
5620 Maquinaria y equipo industrial	\$178,858.00	\$0.00	\$178,858.00	\$0.00	\$178,858.00	\$0.00	\$0.00	\$178,858.00	\$0.00	\$0.00	\$0.00
5621 Maquinaria y equipo industrial	\$178,858.00	\$0.00	\$178,858.00	\$0.00	\$178,858.00	\$0.00	\$0.00	\$178,858.00	\$0.00	\$0.00	\$0.00
Total	\$725,972.00	\$689.41	\$726,661.41	\$0.00	\$726,661.41	\$0.00	\$0.00	\$726,661.41	\$0.00	\$0.00	\$0.00


M.A.P. Bibiana Rodríguez Montes
Rectora



DR. Gonzalo Ferreira Martínez
Director de Administración y Finanzas

**UNIVERSIDAD TECNOLÓGICA DE SAN JUAN DEL RIO
QUERETARO**

Estado del Ejercicio del Presupuesto por Capítulo del Gasto Al 31/ene./2021

Proyecto/Proceso: 39 (Vinculación)

Objeto del Gasto	Aprobado	Ampliaciones / (Reducciones)	Presupuesto Vigente	Comprometido	Presupuesto Disponible para Comprometer	Devengado	Comprometido No Devengado	Presupuesto Sin Devengar	Ejercicio	Pagado	Cuentas por Pagar Deuda
5000 BIENES MUEBLES, INMUEBLES E	\$0.00	\$53,634.59	\$53,634.59	\$0.00	\$53,634.59	\$0.00	\$0.00	\$53,634.59	\$0.00	\$0.00	\$0.00
5600 MAQUINARIA, OTROS EQUIPOS Y HERRAMIENTAS	\$0.00	\$53,634.59	\$53,634.59	\$0.00	\$53,634.59	\$0.00	\$0.00	\$53,634.59	\$0.00	\$0.00	\$0.00
5620 Maquinaria y equipo industrial	\$0.00	\$53,634.59	\$53,634.59	\$0.00	\$53,634.59	\$0.00	\$0.00	\$53,634.59	\$0.00	\$0.00	\$0.00
5621 Maquinaria y equipo industrial	\$0.00	\$53,634.59	\$53,634.59	\$0.00	\$53,634.59	\$0.00	\$0.00	\$53,634.59	\$0.00	\$0.00	\$0.00
Total	\$0.00	\$53,634.59	\$53,634.59	\$0.00	\$53,634.59	\$0.00	\$0.00	\$53,634.59	\$0.00	\$0.00	\$0.00


 M.A.P. Bibiana Rodríguez Montes
 Rectora


 DR. Gonzalo Ferreira Martínez
 Director de Administración y Finanzas

**UNIVERSIDAD TECNOLÓGICA DE SAN JUAN DEL RÍO
QUERETARO**

Estado del Ejercicio del Presupuesto por Capítulo del Gasto Al 31/ene./2021

Proyecto/Proceso: 44 (Nuevos talentos)

Objeto del Gasto	Aprobado	Ampliaciones / (Reducciones)	Presupuesto Vigente	Comprometido	Presupuesto Disponible para Comprometer	Devengado	Comprometido No Devengado	Presupuesto Sin Devengar	Ejercido	Pagado	Cuentas por Pagar Deuda
2000 MATERIALES Y SUMINISTROS	\$0.00	\$77,820.85	\$77,820.85	\$0.00	\$77,820.85	\$0.00	\$0.00	\$77,820.85	\$0.00	\$0.00	\$0.00
2500 PRODUCTOS QUÍMICOS, FARMACÉUTICOS Y DE LABORATORIO	\$0.00	\$77,820.85	\$77,820.85	\$0.00	\$77,820.85	\$0.00	\$0.00	\$77,820.85	\$0.00	\$0.00	\$0.00
2550 Materiales, accesorios y suministros de laboratorio	\$0.00	\$74,317.00	\$74,317.00	\$0.00	\$74,317.00	\$0.00	\$0.00	\$74,317.00	\$0.00	\$0.00	\$0.00
2551 Materiales, accesorios y suministros de laboratorio	\$0.00	\$74,317.00	\$74,317.00	\$0.00	\$74,317.00	\$0.00	\$0.00	\$74,317.00	\$0.00	\$0.00	\$0.00
2590 Otros productos químicos	\$0.00	\$3,503.85	\$3,503.85	\$0.00	\$3,503.85	\$0.00	\$0.00	\$3,503.85	\$0.00	\$0.00	\$0.00
2591 Otros productos químicos	\$0.00	\$3,503.85	\$3,503.85	\$0.00	\$3,503.85	\$0.00	\$0.00	\$3,503.85	\$0.00	\$0.00	\$0.00
Total	\$0.00	\$77,820.85	\$77,820.85	\$0.00	\$77,820.85	\$0.00	\$0.00	\$77,820.85	\$0.00	\$0.00	\$0.00


 M.A.P. Bibiana Rodríguez Montes
 Rectora


 DR. Gonzalo Ferreira Martínez
 Director de Administración y Finanzas

**UNIVERSIDAD TECNOLÓGICA DE SAN JUAN DEL RIO
QUERETARO**

Estado del Ejercicio del Presupuesto por Captulo del Gasto Al 31/ene./2021

Proyecto/Proceso: 47 (PEDETI)

Objeto del Gasto	Aprobado	Ampliaciones / (Reducciones)	Presupuesto Vigente	Comprometido	Presupuesto Disponible para Comprometer	Devengado	Comprometido No Devengado	Presupuesto Sin Devenegar	Ejercido	Pagado	Cuentas por Pagar Deuda
5000 BIENES MUEBLES, INMUEBLES E INTANGIBLES	\$0.00	\$1,680,014.37	\$1,680,014.37	\$0.00	\$1,680,014.37	\$0.00	\$0.00	\$1,680,014.37	\$0.00	\$0.00	\$0.00
5600 MAQUINARIA, OTROS EQUIPOS Y HERRAMIENTAS	\$0.00	\$1,680,014.37	\$1,680,014.37	\$0.00	\$1,680,014.37	\$0.00	\$0.00	\$1,680,014.37	\$0.00	\$0.00	\$0.00
5670 Herramientas y máquinas-herramienta	\$0.00	\$1,680,014.37	\$1,680,014.37	\$0.00	\$1,680,014.37	\$0.00	\$0.00	\$1,680,014.37	\$0.00	\$0.00	\$0.00
5671 Herramientas y máquinas-herramienta	\$0.00	\$1,680,014.37	\$1,680,014.37	\$0.00	\$1,680,014.37	\$0.00	\$0.00	\$1,680,014.37	\$0.00	\$0.00	\$0.00
Total	\$0.00	\$1,680,014.37	\$1,680,014.37	\$0.00	\$1,680,014.37	\$0.00	\$0.00	\$1,680,014.37	\$0.00	\$0.00	\$0.00


 M.A.P. Bibiana Rodríguez Montes
 Rectora


 DR. Gonzalo Ferreira Martínez
 Director de Administración y Finanzas

UNIVERSIDAD TECNOLÓGICA DE SAN JUAN DEL RÍO
QUERETARO

Estado del Ejercicio del Presupuesto por Capítulo del Gasto Al 31/ene./2021

Proyecto/Proceso: 48 (PRODEP 2020)

Objeto del Gasto

Objeto del Gasto	Aprobado	Ampliaciones / (Reducciones)	Presupuesto Vigente	Comprometido	Presupuesto Disponible para Comprometer	Devengado	Comprometido No Devengado	Presupuesto Sin Devenegar	Ejercido	Pagado	Cuentas por Pagar Deuda
2000 MATERIALES Y SUMINISTROS	\$0.00	\$40,000.01	\$40,000.01	\$0.00	\$40,000.01	\$0.00	\$0.00	\$40,000.01	\$0.00	\$0.00	\$0.00
2100 MATERIALES DE ADMINISTRACIÓN, EMISIÓN DE DOCUMENTOS Y ARTICULOS OFICIALES	\$0.00	\$40,000.01	\$40,000.01	\$0.00	\$40,000.01	\$0.00	\$0.00	\$40,000.01	\$0.00	\$0.00	\$0.00
2110 Materiales, útiles y equipos menores de oficina	\$0.00	\$40,000.01	\$40,000.01	\$0.00	\$40,000.01	\$0.00	\$0.00	\$40,000.01	\$0.00	\$0.00	\$0.00
2111 Materiales, útiles y equipos menores de oficina	\$0.00	\$40,000.01	\$40,000.01	\$0.00	\$40,000.01	\$0.00	\$0.00	\$40,000.01	\$0.00	\$0.00	\$0.00
Total	\$0.00	\$40,000.01	\$40,000.01	\$0.00	\$40,000.01	\$0.00	\$0.00	\$40,000.01	\$0.00	\$0.00	\$0.00



M.A.P. Bibiana Rodríguez Montes
Rectora



DR. Gonzalo Ferreira Martínez
Director de Administración y Finanzas

Concepto (c)	2021 (d)	31 de diciembre de 2020 (e)	Concepto (c)	2021 (d)	31 de diciembre de 2020 (e)
ACTIVO			PASIVO		
Activo Circulante			Activo Circulante		
a. Efectivo y Equivalentes (a=a1+a2+a3+a4+a5+a6+a7)	15,404,709	23,543,184	a. Cuentas por Pagar a Corto Plazo (a=a1+a2+a3+a4+a5+a6+a7+a8+a9)	4,122,640	9,233,940
a1) Efectivo	53,000	53,000	a1) Servicios Personales por Pagar a Corto Plazo	2,629,169	4,006,727
a2) Bancos/Tesorería	13,827,448	21,965,923	a2) Proveedores por Pagar a Corto Plazo	0	0
a3) Bancos/Dependencias y Otros	0	0	a3) Contratistas por Obras Públicas por Pagar a Corto Plazo	0	0
a4) Inversiones Temporales (Hasta 3 meses)	1,524,261	1,524,261	a4) Participaciones y Aportaciones por Pagar a Corto Plazo	0	0
a5) Fondos con Afectación Específica	0	0	a5) Transferencias Otorgadas por Pagar a Corto Plazo	36,400	53,500
a6) Depósitos de Fondos de Terceros en Garantía y/o Administración	0	0	a6) Intereses, Comisiones y Otros Gastos de la Deuda Pública por Pagar a Corto Plazo	0	0
a7) Otros Efectivos y Equivalentes	0	0	a7) Retenciones y Contribuciones por Pagar a Corto Plazo	1,457,071	5,173,713
b. Derechos a Recibir Efectivo o Equivalentes (b=b1+b2+b3+b4+b5+b6+b7)	0	0	a8) Devoluciones de la Ley de Ingresos por Pagar a Corto Plazo	0	0
b1) Inversiones Financieras de Corto Plazo	0	0	a9) Otras Cuentas por Pagar a Corto Plazo	0	0
b2) Cuentas por Cobrar a Corto Plazo	0	0	b. Documentos por Pagar a Corto Plazo (b=b1+b2+b3)	0	0
b3) Deudores Diversos por Cobrar a Corto Plazo	0	0	b1) Documentos Comerciales por Pagar a Corto Plazo	0	0
b4) Ingresos por Recuperar a Corto Plazo	0	0	b2) Documentos con Contratistas por Obras Públicas por Pagar a Corto Plazo	0	0
b5) Deudores por Anticipos de la Tesorería a Corto Plazo	0	0	b3) Otros Documentos por Pagar a Corto Plazo	0	0
b6) Préstamos Otorgados a Corto Plazo	0	0	c. Porción a Corto Plazo de la Deuda Pública a Largo Plazo (c=c1+c2)	0	0
b7) Otros Derechos a Recibir Efectivo o Equivalentes a Corto Plazo	0	0	c1) Porción a Corto Plazo de la Deuda Pública	0	0
c. Derechos a Recibir Bienes o Servicios (c=c1+c2+c3+c4+c5)	2,291,377	0	c2) Porción a Corto Plazo de Arrendamiento Financiero	0	0
c1) Anticipo a Proveedores por Adquisición de Bienes y Prestación de Servicios a Corto Plazo	2,291,377	0	d. Títulos y Valores a Corto Plazo	0	0
c2) Anticipo a Proveedores por Adquisición de Bienes Inmuebles y Muebles a Corto Plazo	0	0	e. Pasivos Diferidos a Corto Plazo (e=e1+e2+e3)	0	0
c3) Anticipo a Proveedores por Adquisición de Bienes Intangibles a Corto Plazo	0	0	e1) Ingresos Cobrados por Adelantado a Corto Plazo	0	0
c4) Anticipo a Contratistas por Obras Públicas a Corto Plazo	0	0	e2) Intereses Cobrados por Adelantado a Corto Plazo	0	0
c5) Otros Derechos a Recibir Bienes o Servicios a Corto Plazo	0	0	e3) Otros Pasivos Diferidos a Corto Plazo	0	0
d. Inventarios (d=d1+d2+d3+d4+d5)	0	0	f. Fondos y Bienes de Terceros en Garantía y/o Administración a Corto Plazo (f=f1+f2+f3+f4+f5+f6)	0	0
d1) Inventario de Mercancías para Venta	0	0	f1) Fondos en Garantía a Corto Plazo	0	0
d2) Inventario de Mercancías Terminadas	0	0	f2) Fondos en Administración a Corto Plazo	0	0
d3) Inventario de Mercancías en Proceso de Elaboración	0	0	f3) Fondos Contingentes a Corto Plazo	0	0
d4) Inventario de Materias Primas, Materiales y Suministros para Producción	0	0	f4) Fondos de Fideicomisos, Mandatos y Contratos Análogos a Corto Plazo	0	0
d5) Bienes en Tránsito	0	0	f5) Otros Fondos de Terceros en Garantía y/o Administración a Corto Plazo	0	0
e. Almacenes	0	0	f6) Valores y Bienes en Garantía a Corto Plazo	0	0
f. Estimación por Pérdida o Deterioro de Activos Circulantes (f=f1+f2)	0	0	g. Provisiones a Corto Plazo (g=g1+g2+g3)	0	0
f1) Estimaciones para Cuentas Incobrables por Derechos a Recibir Efectivo o Equivalentes	0	0	g1) Provisión para Demandas y Juicios a Corto Plazo	0	0
f2) Estimación por Deterioro de Inventarios	0	0	g2) Provisión para Contingencias a Corto Plazo	0	0
g. Otros Activos Circulantes (g=g1+g2+g3+g4)	0	0	g3) Otras Provisiones a Corto Plazo	0	0
g1) Valores en Garantía	0	0	h. Otros Pasivos a Corto Plazo (h=h1+h2+h3)	0	0
g2) Bienes en Garantía (excluye depósitos de fondos)	0	0	h1) Ingresos por Clasificar	0	0
g3) Bienes Derivados de Embargos, Decomisos, Aseguramientos y Dación en Pago	0	0	h2) Recaudación por Participar	0	0
g4) Adquisición con Fondos de Terceros	0	0	h3) Otros Pasivos Circulantes	0	0
IA. Total de Activos Circulantes (IA = a + b + c + d + e + f + g)	17,696,086	23,543,184	IA. Total de Pasivos Circulantes (IA = a + b + c + d + e + f + g + h)	4,122,640	9,233,940
Activo No Circulante			Pasivo No Circulante		
a. Inversiones Financieras a Largo Plazo	0	0	a. Cuentas por Pagar a Largo Plazo	0	0
b. Derechos a Recibir Efectivo o Equivalentes a Largo Plazo	0	0	b. Documentos por Pagar a Largo Plazo	0	0
c. Bienes Inmuebles, Infraestructura y Construcciones en Proceso	420,538,394	420,538,394	c. Deuda Pública a Largo Plazo	0	0
d. Bienes Muebles	123,560,825	122,558,504	d. Pasivos Diferidos a Largo Plazo	0	0
e. Activos Intangibles	1,023,683	1,023,683	e. Fondos y Bienes de Terceros en Garantía y/o en Administración a Largo Plazo	1,425,364	1,425,364
f. Depreciación, Deterioro y Amortización Acumulada de Bienes	-37,636,751	-36,866,421	f. Provisiones a Largo Plazo	0	0
g. Activos Diferidos	2,363,210	3,365,531	II. Total de Pasivos No Circulantes (II = a + b + c + d + e + f)	1,425,364	1,425,364
h. Estimación por Pérdida o Deterioro de Activos no Circulantes	0	0	II. Total del Pasivo (II = IA + II)	5,548,004	10,659,304
i. Otros Activos no Circulantes	0	0	HACIENDA PÚBLICA/PATRIMONIO		
IB. Total de Activos No Circulantes (IB = a + b + c + d + e + f + g + h + i)	509,849,361	510,629,690	III. Hacienda Pública/Patrimonio Contribuido (III = a + b + c)	218,408,129	218,408,129
I. Total del Activo (I = IA + IB)	527,545,446	534,172,874	a. Aportaciones	217,629,129	217,629,129
			b. Donaciones de Capital	779,000	779,000
			c. Actualización de la Hacienda Pública/Patrimonio	0	0
			IIIB. Hacienda Pública/Patrimonio Generado (IIIB = a + b + c + d + e)	303,589,314	305,105,441
			a. Resultados del Ejercicio (Ahorro/ Desahorro)	-1,351,817	9,525,270
			b. Resultados de Ejercicios Anteriores	47,876,512	38,515,552
			c. Revalúos	257,064,619	257,064,619
			d. Reservas	0	0
			e. Rectificaciones de Resultados de Ejercicios Anteriores	0	0
			IIIC. Exceso o Insuficiencia en la Actualización de la Hacienda Pública/Patrimonio (IIIC=a+b)	0	0
			a. Resultado por Posición Monetaria	0	0
			b. Resultado por Tenencia de Activos no Monetarios	0	0
			III. Total Hacienda Pública/Patrimonio (III = IIIA + IIIB + IIIC)	521,997,442	523,513,570
			IV. Total del Pasivo y Hacienda Pública/Patrimonio (IV = II + III)	527,545,446	534,172,874

M.A.P. Bibiana Rodríguez Montes
 Rectora

DR. Gonzalo Ferreira Martínez
 Director de Administración y Finanzas



UNIVERSIDAD TECNOLÓGICA DE SAN JUAN DEL RÍO (a)
Informe Analítico de la Deuda Pública y Otros Pasivos - LDF
 Del 1 de Enero al 31 de Enero de 2021 (b)

(PESOS)

Denominación de la Deuda Pública y Otros Pasivos (c)	Saldo al 31 de diciembre de 2020 (d)	Disposiciones del Periodo (e)	Amortizaciones del Periodo (f)	Revaluaciones, Reclasificaciones y Otros Ajustes (g)	Saldo Final del Periodo (h) h=d+e-f+g	Pago de Intereses del Periodo (i)	Pago de Comisiones y demás costos asociados durante el Periodo (j)
1. Deuda Pública (1=A+B)	0	0	0	0	0	0	0
A. Corto Plazo (A=a1+a2+a3)	0	0	0	0	0	0	0
a1) Instituciones de Crédito	0	0	0	0	0	0	0
a2) Títulos y Valores	0	0	0	0	0	0	0
a3) Arrendamientos Financieros	0	0	0	0	0	0	0
B. Largo Plazo (B=b1+b2+b3)	0	0	0	0	0	0	0
b1) Instituciones de Crédito	0	0	0	0	0	0	0
b2) Títulos y Valores	0	0	0	0	0	0	0
b3) Arrendamientos Financieros	0	0	0	0	0	0	0
2. Otros Pasivos	10,659,304				5,548,004		
3. Total de la Deuda Pública y Otros Pasivos	10,659,304	0	0	0	5,548,004	0	0
4. Deuda Contingente 1 (Informativo)	0	0	0	0	0	0	0
A. Deuda Contingente 1					0		
B. Deuda Contingente 2					0		
C. Deuda Contingente XX					0		
5. Valor de Instrumentos Bono Cupón Cero 2 (Informativo)	0	0	0	0	0	0	0
A. Instrumento Bono Cupón Cero 1					0		
B. Instrumento Bono Cupón Cero 2					0		
C. Instrumento Bono Cupón Cero XX					0		


1. Se refiere a cualquier Financiamiento sin fuente o garantía de pago definida, que sea asumida de manera solidaria o subsidiaria por las Entidades Federativas con sus Municipios, organismos descentralizados y empresas de participación estatal mayoritaria y fideicomisos, locales o municipales, y por los Municipios con sus respectivos organismos descentralizados y empresas de participación municipal mayoritaria.
 2. Se refiere al valor del Bono Cupón Cero que respalda el pago de los créditos asociados al mismo (Activo).

Obligaciones a Corto Plazo (k)	Monto Contratado (l)	Plazo Pactado (m)	Tasa de Interés (n)	Comisiones y Costos Relacionados (o)	Tasa Efectiva (p)
6. Obligaciones a Corto Plazo (Informativo)	0	0	0	0	0
A. Crédito 1					
B. Crédito 2					
C. Crédito XX					

M.A.P. Bibiana Rodríguez Montes
 Rectora

DR. Gonzalo Ferreira Martínez
 Director de Administración y Finanzas

(PESOS)											
Denominación de las Obligaciones Diferentes de Financiamiento	Fecha del Contrato	Fecha de inicio de operación del proyecto	Fecha de vencimiento	Monto de la inversión pactado	Plazo pactado	Monto promedio mensual del pago de la contraprestación	Monto promedio mensual del pago de la contraprestación correspondiente al pago de inversión	Monto pagado de la inversión al 31 de enero de 2021	Monto pagado de la inversión actualizado al 31 de enero de 2021	Saldo pendiente por pagar de la inversión al 31 de enero de 2021	
(c)	(d)	(e)	(f)	(g)	(h)	(i)	(j)	(k)	(l)	(m = g - l)	
A. Asociaciones Público Privadas (APP's) (A=a+b+c+d)	0	0	0	0	0	0	0	0	0	0	0
a) APP 1											0
b) APP 2											0
c) APP 3											0
d) APP XX											0
B. Otros Instrumentos (B=a+b+c+d)	0	0	0	0	0	0	0	0	0	0	0
a) Otro Instrumento 1											0
b) Otro Instrumento 2											0
c) Otro Instrumento 3											0
d) Otro Instrumento XX											0
C. Total de Obligaciones Diferentes de Financiamiento (C=A+B)	0	0	0	0	0	0	0	0	0	0	0


 M.A.P. Bibiana Rodríguez Montes
 Rectora


 DR. Gonzalo Ferreira Martínez
 Director de Administración y Finanzas

Concepto (c)	Ingreso					Diferencia (e)
	Estimado (d)	Ampliaciones/ (Reducciones)	Modificado	Devengado	Recaudado	
Ingresos de Libre Disposición						
A. Impuestos			0			0
B. Cuotas y Aportaciones de Seguridad Social			0			0
C. Contribuciones de Mejoras			0			0
D. Derechos			0			0
E. Productos	0	0	0	782	782	782
F. Aprovechamientos			0			0
G. Ingresos por Ventas de Bienes y Prestación Servicios	26,000,000	0	26,000,000	1,108,326	1,108,326	-24,891,674
H. Participaciones (H=h1+h2+h3+h4+h5+h6+h7+h8+h9+h10+h11)	0	0	0	0	0	0
h1) Fondo General de Participaciones			0			0
h2) Fondo de Fomento Municipal			0			0
h3) Fondo de Fiscalización y Recaudación			0			0
h4) Fondo de Compensación			0			0
h5) Fondo de Extracción de Hidrocarburos			0			0
h6) Impuesto Especial Sobre Producción y Servicios			0			0
h7) 0.136% de la Recaudación Federal Participable			0			0
h8) 3.17% Sobre Extracción de Petróleo			0			0
h9) Gasolinas y Diésel			0			0
h10) Fondo del Impuesto Sobre la Renta			0			0
h11) Fondo de Estabilización de los Ingresos de las Entidades Federativas			0			0
I. Incentivos Derivados de la Colaboración Fiscal (I=i1+i2+i3+i4+i5)	0	0	0	0	0	0
i1) Tenencia o Uso de Vehículos			0			0
i2) Fondo de Compensación ISAN			0			0
i3) Impuesto Sobre Automóviles Nuevos			0			0
i4) Fondo de Compensación de Repuestos-Intermedios			0			0
i5) Otros Incentivos Económicos			0			0
J. Transferencias y Asignaciones	99,366,053	0	99,366,053	6,000,000	6,000,000	-93,366,053
K. Convenios	0	0	0	0	0	0
k1) Otros Convenios y Subsidios			0			0
L. Otros Ingresos de Libre Disposición (L=l1+l2)	0	0	0	0	0	0
l1) Participaciones en Ingresos Locales			0			0
l2) Otros Ingresos de Libre Disposición			0			0
I. Total de Ingresos de Libre Disposición (I=A+B+C+D+E+F+G+H+I+J+K+L)	125,366,053	0	125,366,053	7,109,108	7,109,108	-118,256,945
Ingresos Excedentes de Ingresos de Libre Disposición						
Transferencias Federales Etiquetadas						
A. Aportaciones (A=a1+a2+a3+a4+a5+a6+a7+a8)	0	0	0	0	0	0
a1) Fondo de Aportaciones para la Nómina Educativa y Gasto Operativo			0			0
a2) Fondo de Aportaciones para los Servicios de Salud			0			0
a3) Fondo de Aportaciones para la Infraestructura Social			0			0
a4) Fondo de Aportaciones para el Fortalecimiento de los Municipios y de las Demarcaciones Territoriales del Distrito Federal			0			0
a5) Fondo de Aportaciones Múltiples			0			0
a6) Fondo de Aportaciones para la Educación Tecnológica y de Adultos			0			0
a7) Fondo de Aportaciones para la Seguridad Pública de los Estados y del Distrito Federal			0			0
a8) Fondo de Aportaciones para el Fortalecimiento de las Entidades Federativas			0			0
B. Convenios (B=b1+b2+b3+b4)	0	0	0	0	0	0
b1) Convenios de Protección Social en Salud			0			0
b2) Convenios de Descentralización			0			0
b3) Convenios de Reasignación			0			0
b4) Otros Convenios y Subsidios			0			0
C. Fondos Distintos de Aportaciones (C=c1+c2)	0	0	0	0	0	0
c1) Fondo para Entidades Federativas y Municipios Productores de Hidrocarburos			0			0
c2) Fondo Minero			0			0
D. Transferencias, Asignaciones, Subsidios y Subvenciones, y Pensiones y Jubilaciones			0			0
E. Otras Transferencias Federales Etiquetadas	41,560,011	0	41,560,011	0	0	-41,560,011
II. Total de Transferencias Federales Etiquetadas (II = A + B + C + D + E)	41,560,011	0	41,560,011	0	0	-41,560,011
III. Ingresos Derivados de Financiamientos (III = A)	0	0	0	0	0	0
A. Ingresos Derivados de Financiamientos	0	0	0	0	0	0
IV. Total de Ingresos (IV = I + II + III)	166,926,064	0	166,926,064	7,109,108	7,109,108	-159,816,956
Datos Informativos						
1. Ingresos Derivados de Financiamientos con Fuente de Pago de Ingresos de Libre Disposición			0			0
2. Ingresos Derivados de Financiamientos con Fuente de Pago de Transferencias Federales Etiquetadas			0			0
3. Ingresos Derivados de Financiamientos (3 = 1 + 2)	0	0	0	0	0	0

M.A.P. Bibiana Rodríguez Montes
Rectora

Dr. Gonzalo Ferrero Martínez
Director de Administración y Finanzas



UNIVERSIDAD TECNOLÓGICA DE SAN JUAN DEL RÍO (U)
 Estado Analítico del Estado del Presupuesto de Egresos Detallado - LDF
 Clasificado por Objeto del Gasto (Objeto y Concepto)
 Del 1 de Enero al 31 de Enero de 2021 (E)
 (Miles de Pesos)

Concepto (C)	Egresos					Subtotal (S)
	Aprobado (A)	Atribuciones (Autorización) (B)	Modificado (C)	Devengado (D)	Pagado (E)	
I. Gasto No Etiquetado (A+B+C+D+E+FG+H)	126,995,696	10,947,280	136,892,896	7,860,998	7,669,674	129,282,266
A. Servicios Personales (A=1+2+3+4+5+6+7)	84,255,013	0	84,255,013	5,672,212	5,672,212	76,883,701
a1) Remuneraciones al Personal de Carácter Permanente	44,210,292	0	44,210,292	4,627,474	4,627,474	39,662,818
a2) Remuneraciones al Personal de Carácter Transitorio	67,652	0	67,652	0	0	67,652
a3) Remuneraciones Adicionales y Especiales	18,038,676	0	18,038,676	303,051	303,051	17,735,327
a4) Seguridad Social	6,409,827	0	6,409,827	0	0	6,409,827
a5) Otras Prestaciones Sociales y Económicas	12,337,906	0	12,337,906	793,875	793,875	11,614,031
a6) Prestaciones	0	0	0	0	0	0
a7) Pago de Estímulos a Servidores Públicos	3,821,568	0	3,821,568	247,213	247,213	3,574,345
B. Materiales y Suministros (B=1+2+3+4+5+6+7+8+9+10)	6,413,713	0	6,413,713	54,588	54,588	6,359,114
b1) Materiales de Administración, Emisión de Documentos y Artículos Oficiales	1,554,428	0	1,554,428	0	0	1,554,428
b2) Alimentos y Utensilios	651,059	0	651,059	0	0	651,059
b3) Materiales Primas y Materiales de Producción y Comercialización	0	0	0	0	0	0
b4) Materiales y Artículos de Construcción y de Reparación	1,458,367	0	1,458,367	25,172	25,172	1,434,225
b5) Productos Químicos, Farmacéuticos y de Laboratorio	693,812	0	693,812	0	0	693,812
b6) Combustibles, Lubricantes y Aditivos	1,550,070	0	1,550,070	28,394	28,394	1,521,676
b7) Vestuario, Blancos, Prendas de Protección y Artículos Deportivos	302,364	0	302,364	43	43	302,321
b8) Materiales y Suministros Para Seguridad	0	0	0	0	0	0
b9) Herramientas, Refacciones y Accesorios Menores	202,783	0	202,783	0	0	202,783
C. Servicios Generales (C=1+2+3+4+5+6+7+8+9)	30,150,358	6,047,260	36,255,616	1,514,166	1,387,143	34,891,453
c1) Servicios Básicos	4,329,435	0	4,329,435	35,043	35,043	4,274,392
c2) Servicios de Mantenimiento	1,686,026	0	1,686,026	53,412	53,412	1,632,614
c3) Servicios Profesionales, Científicos, Técnicos y Otros Servicios	13,504,231	3,028,003	16,530,237	1,278,621	1,278,621	15,251,616
c4) Servicios Financieros, Bancarios y Comerciales	557,350	23,481	580,841	7,535	7,535	573,305
c5) Servicios de Instalación, Reparación, Mantenimiento y Conservación	6,651,694	0	6,651,694	11,830	11,830	6,649,864
c6) Servicios de Comunicación Social y Publicidad	288,516	0	288,516	0	0	288,516
c7) Servicios de Tránsito y Viáticos	1,182,357	0	1,182,357	4,217	4,217	1,178,140
c8) Servicios Oficiales	2,141,568	0	2,141,568	1,584	1,584	2,139,984
c9) Otros Servicios Generales	856,229	2,667,754	3,853,983	121,922	4,900	3,732,081
D. Transferencias, Asignaciones, Subsidios y Otras Ayudas (D=1+2+3+4+5+6+7+8+9)	5,457,611	0	5,457,611	238,620	238,620	5,218,991
d1) Transferencias Internas y Asignaciones al Sector Público	0	0	0	0	0	0
d2) Transferencias al Resto del Sector Público	0	0	0	0	0	0
d3) Subsidios y Subvenciones	0	0	0	0	0	0
d4) Ayudas Sociales	1,623,682	0	1,623,682	47,304	47,304	1,576,278
d5) Pensiones y Jubilaciones	0	0	0	0	0	0
d6) Transferencias a Fideicomisos, Mandatos y Otros Análogos	0	0	0	0	0	0
d7) Transferencias a la Seguridad Social	3,834,029	0	3,834,029	192,316	192,316	3,641,713
d8) Donativos	0	0	0	0	0	0
d9) Transferencias al Exterior	0	0	0	0	0	0
E. Bienes Muebles, Inmuebles e Intangibles (E=1+2+3+4+5+6+7+8+9)	0	4,000,000	4,000,000	0	0	4,000,000
e1) Mobiliario y Equipo de Administración	0	4,000,000	4,000,000	0	0	4,000,000
e2) Mobiliario y Equipo Educativo y Recreativo	0	0	0	0	0	0
e3) Equipo e Instrumental Médico y de Laboratorio	0	0	0	0	0	0
e4) Vehículos y Equipo de Transporte	0	0	0	0	0	0
e5) Equipo de Defensa y Seguridad	0	0	0	0	0	0
e6) Maquinaria, Otros Equipos y Herramientas	0	0	0	0	0	0
e7) Activos Biológicos	0	0	0	0	0	0
e8) Bienes Inmuebles	0	0	0	0	0	0
e9) Activos Intangibles	0	0	0	0	0	0
F. Inversión Pública (F=1+2+3)	0	0	0	0	0	0
f1) Obras Públicas en Bienes de Dominio Público	0	0	0	0	0	0
f2) Otras Públicas en Bienes Públicos	0	0	0	0	0	0
f3) Proyectos Productivos y Acciones de Fomento	0	0	0	0	0	0
G. Inversiones Financieras y Otras Provisiones (G=1+2+3+4+5+6+7)	0	0	0	0	0	0
g1) Inversiones Para el Fomento de Actividades Productivas	0	0	0	0	0	0
g2) Acciones y Participaciones de Capital	0	0	0	0	0	0
g3) Compra de Títulos y Valores	0	0	0	0	0	0
g4) Concesión de Préstamos	0	0	0	0	0	0
g5) Inversiones en Fideicomisos, Mandatos y Otros Análogos Financieros de Naturaleza Informativa	0	0	0	0	0	0
g6) Otras Inversiones Financieras	0	0	0	0	0	0
g7) Provisiones para Contingencias y Otras Erogaciones Especiales	0	0	0	0	0	0
H. Participaciones y Aportaciones (H=1+2+3)	0	0	0	0	0	0
h1) Participaciones	0	0	0	0	0	0
h2) Aportaciones	0	0	0	0	0	0
h3) Convenios	0	0	0	0	0	0
I. Deuda Pública (I=1+2+3+4+5+6+7)	0	0	0	0	0	0
i1) Amortización de la Deuda Pública	0	0	0	0	0	0
i2) Intereses de la Deuda Pública	0	0	0	0	0	0
i3) Comisiones de la Deuda Pública	0	0	0	0	0	0
i4) Gastos de la Deuda Pública	0	0	0	0	0	0
i5) Conto por Coberturas	0	0	0	0	0	0
i6) Apoyo Financiero	0	0	0	0	0	0
i7) Adornos de Ejercicios Fiscales Anteriores (ADEFAS)	0	0	0	0	0	0

Concepto (c)	Egresos					Subterfido (s)
	Aprobado (a)	Ampliaciones/ (Reducciones)	Modificado	Devengado	Pagado	
II. Gasto Ejecutado (II=A+B+C+D+E+F+G+H)	42,285,693	1,892,169	44,138,142	0	0	44,138,142
A. Servicios Personales (A=a1+a2+a3+a4+a5+a6+a7)	39,080,563	0	39,080,563	0	0	39,080,563
a1) Remuneraciones al Personal de Carácter Permanente	20,462,338	0	20,462,338	0	0	20,462,338
a2) Remuneraciones al Personal de Carácter Transitorio	32,583	0	32,583	0	0	32,583
a3) Remuneraciones Adicionales y Especiales	3,888,132	0	3,888,132	0	0	3,888,132
a4) Seguridad Social	7,385,368	0	7,385,368	0	0	7,385,368
a5) Otras Prestaciones Sociales y Económicas	6,248,431	0	6,248,431	0	0	6,248,431
a6) Pensiones	0	0	0	0	0	0
a7) Pago de Estímulos a Servidores Públicos	1,063,711	0	1,063,711	0	0	1,063,711
B. Materiales y Suministros (B=b1+b2+b3+b4+b5+b6+b7+b8+b9)	0	117,821	117,821	0	0	117,821
b1) Materiales de Administración, Emisión de Documentos y Artículos Oficiales	0	40,000	40,000	0	0	40,000
b2) Alimentos y Utensilios	0	0	0	0	0	0
b3) Materiales Prácticos y Materiales de Producción y Comercialización	0	0	0	0	0	0
b4) Materiales y Artículos de Construcción y de Reparación	0	0	0	0	0	0
b5) Productos Químicos, Farmacéuticos y de Laboratorio	0	77,821	77,821	0	0	77,821
b6) Combustibles, Lubricantes y Aditivos	0	0	0	0	0	0
b7) Vestuario, Blancos, Prendas de Protección y Artículos Deportivos	0	0	0	0	0	0
b8) Materiales y Suministros Para Seguridad	0	0	0	0	0	0
b9) Herramientas, Refacciones y Accesorios Menores	0	0	0	0	0	0
C. Servicios Generales (C=c1+c2+c3+c4+c5+c6+c7+c8+c9)	957,908	689	958,597	0	0	958,597
c1) Servicios Básicos	0	0	0	0	0	0
c2) Servicios de Amendamiento	0	0	0	0	0	0
c3) Servicios Profesionales, Científicos, Técnicos y Otros Servicios	0	0	0	0	0	0
c4) Servicios Financieros, Bancarios y Comerciales	3,933	689	4,622	0	0	4,622
c5) Servicios de Instalación, Reparación, Mantenimiento y Conservación	0	0	0	0	0	0
c6) Servicios de Comunicación Social y Publicidad	0	0	0	0	0	0
c7) Servicios de Traslado y Viáticos	0	0	0	0	0	0
c8) Servicios Oficiales	0	0	0	0	0	0
c9) Otros Servicios Generales	953,975	0	953,975	0	0	953,975
D. Transferencias, Asignaciones, Subsidios y Otras Ayudas (D=d1+d2+d3+d4+d5+d6+d7+d8+d9)	1,629,816	0	1,629,816	0	0	1,629,816
d1) Transferencias Internas y Asignaciones al Sector Público	0	0	0	0	0	0
d2) Transferencias al Resto del Sector Público	0	0	0	0	0	0
d3) Subsidios y Subvenciones	0	0	0	0	0	0
d4) Ayudas Sociales	992,106	0	992,106	0	0	992,106
d5) Pensiones y Jubilaciones	637,710	0	637,710	0	0	637,710
d6) Transferencias a Fideicomisos, Mandatos y Otros Análogos	0	0	0	0	0	0
d7) Transferencias a la Seguridad Social	0	0	0	0	0	0
d8) Donativos	0	0	0	0	0	0
d9) Transferencias al Exterior	0	0	0	0	0	0
E. Bienes Muebles, Inmuebles e Intangibles (E=e1+e2+e3+e4+e5+e6+e7+e8+e9)	617,696	1,733,649	2,351,345	0	0	2,351,345
e1) Mobiliario y Equipo de Administración	438,838	0	438,838	0	0	438,838
e2) Mobiliario y Equipo Educativo y Recreativo	0	0	0	0	0	0
e3) Equipo e Instrumental Médico y de Laboratorio	0	0	0	0	0	0
e4) Vehículos y Equipo de Transporte	0	0	0	0	0	0
e5) Equipo de Defensa y Seguridad	0	0	0	0	0	0
e6) Maquinaria, Otros Equipos y Herramientas	178,858	1,733,649	1,912,507	0	0	1,912,507
e7) Activos Biológicos	0	0	0	0	0	0
e8) Bienes Inmuebles	0	0	0	0	0	0
e9) Activos Intangibles	0	0	0	0	0	0
F. Inversión Pública (F=f1+f2+f3)	0	0	0	0	0	0
f1) Obra Pública en Bienes de Dominio Público	0	0	0	0	0	0
f2) Obra Pública en Bienes Propios	0	0	0	0	0	0
f3) Proyectos Productivos y Acciones de Fomento	0	0	0	0	0	0
G. Inversiones Financieras y Otras Provisiones (G=g1+g2+g3+g4+g5+g6+g7)	0	0	0	0	0	0
g1) Inversiones Para el Fomento de Actividades Productivas	0	0	0	0	0	0
g2) Acciones y Participaciones de Capital	0	0	0	0	0	0
g3) Compra de Títulos y Valores	0	0	0	0	0	0
g4) Concesión de Préstamos	0	0	0	0	0	0
g5) Inversiones en Fideicomisos, Mandatos y Otros Análogos	0	0	0	0	0	0
g6) Fideicomiso de Desastres Naturales (Informativo)	0	0	0	0	0	0
g7) Otras Inversiones Financieras	0	0	0	0	0	0
H. Participaciones y Aportaciones (H=h1+h2+h3)	0	0	0	0	0	0
h1) Participaciones	0	0	0	0	0	0
h2) Aportaciones	0	0	0	0	0	0
h3) Convenios	0	0	0	0	0	0
I. Deuda Pública (I=i1+i2+i3+i4+i5+i6+i7)	0	0	0	0	0	0
i1) Amortización de la Deuda Pública	0	0	0	0	0	0
i2) Intereses de la Deuda Pública	0	0	0	0	0	0
i3) Comisiones de la Deuda Pública	0	0	0	0	0	0
i4) Gastos de la Deuda Pública	0	0	0	0	0	0
i5) Costo por Coberturas	0	0	0	0	0	0
i6) Apoyos Financieros	0	0	0	0	0	0
i7) Adeudos de Ejercicios Fiscales Anteriores (ADEFAS)	0	0	0	0	0	0
III. Total de Egresos (III = I + II)	169,171,688	11,899,409	181,070,997	7,880,598	7,863,574	173,290,401

Dr. A.P. Bismarck Rodríguez Morales
 Director

Dr. Gonzalo Ferrera Martínez
 Director de Administración y Finanzas



UNIVERSIDAD TECNOLÓGICA DE SAN JUAN DEL RÍO (a)
Estado Analítico del Ejercicio del Presupuesto de Egresos Detallado - LDF
Clasificación Administrativa
Del 1 de Enero al 31 de Enero de 2021 (b)
(PESOS)

Concepto (c)	Egresos				Pagado	Subejercicio (e)
	Aprobado (d)	Ampliaciones/ (Reducciones)	Modificado	Devengado		
I. Gasto No Etiquetado (I=A+B+C+D+E+F+G+H)	126,885,605	10,047,250	136,932,855	7,680,866	7,653,574	129,282,295
ABOGADO GENERAL	979,911	0	979,911	71,082	71,082	908,829
ORGANO INTERNO DE CONTROL	636,980	0	636,980	43,777	43,777	593,203
REPRESENTACION DE RECTORIA PARA SISTEMAS DE CALIDAD	746,394	0	746,394	48,482	48,482	697,912
RECTORIA	2,887,733	0	2,887,733	163,994	163,994	2,723,739
DIRECCION DE DIVISION DE NEGOCIOS Y GESTION EMPRESARIAL	8,543,557	0	8,543,557	589,617	589,617	7,953,940
DIRECCION DE DIVISION DE MECATRONICA Y TECNOLOGIAS DE LA INFORMACION Y COMUNICACION	13,116,045	0	13,116,045	1,048,489	1,048,489	12,069,556
DIRECCION DE DIVISION DE QUIMICA INDUSTRIAL Y ENERGIAS RENOVABLES	11,517,357	0	11,517,357	711,892	711,892	10,805,465
DIRECCION DE DIVISION DE SISTEMAS PRODUCTIVOS, MANTENIMIENTO INDUSTRIAL Y CONSTRUCCION	13,134,463	0	13,134,463	1,016,639	1,016,639	12,117,823
DIRECCION DE INVESTIGACION, DESARROLLO TECNOLÓGICO Y POSGRADO	2,957,376	0	2,957,376	109,626	109,626	2,847,750
UNIDAD ACADEMICA JALPAN	4,681,401	0	4,681,401	267,167	267,167	4,414,234
SECRETARIA ACADEMICA	5,563,260	0	5,563,260	352,749	352,749	5,210,510
otra	0	0	0	0	0	0
EXTENSION PEÑAMILLER	9,430	138,066	147,497	22,154	22,154	125,343
DEPARTAMENTO DE SERVICIOS BIBLIOTECARIOS	1,549,517	0	1,549,517	98,417	98,417	1,451,100
DEPARTAMENTO DE SERVICIOS CULTURAL Y DEPORTES	2,206,827	0	2,206,827	69,844	69,844	2,136,983
DEPARTAMENTO DE SERVICIOS MEDICOS	339,203	0	339,203	0	0	339,203
DEPARTAMENTO DE SERVICIOS ESCOLARES	2,505,663	0	2,505,663	147,204	147,204	2,358,460
DIRECCION DE ASUNTOS ESTUDIANTILES	1,401,987	0	1,401,987	54,387	54,387	1,347,600
DEPARTAMENTO DE APOYO PSICOPEDAGÓGICO Y BECAS	370,358	0	370,358	0	0	370,358
DEPARTAMENTO DE RELACIONES CON EL SECTOR PRODUCTIVO	2,842,438	0	2,842,438	148,496	148,496	2,693,941
CECAFE	32,743	0	32,743	0	0	32,743
CIUT	1,497,525	0	1,497,525	119,708	119,708	1,377,816
SERVICIOS TECNOLOGICOS	969,467	0	969,467	44,500	44,500	924,967
DEPARTAMENTO DE COMUNICACION	917,580	0	917,580	31,021	31,021	886,559
DIRECCION DE VINCULACION	1,918,931	0	1,918,931	94,603	94,603	1,824,327
DEPARTAMENTO DE ADMINISTRACION FINANCIERA	1,722,291	0	1,722,291	107,190	107,190	1,615,101
DEPARTAMENTO DE RECURSOS HUMANOS	12,294,832	2,864,503	15,149,335	1,229,373	1,229,373	13,919,961
DEPARTAMENTO DE ADQUISICIONES Y ACTIVO FIJO	1,326,947	0	1,326,947	104,861	104,861	1,222,086
DEPARTAMENTO DE MANTENIMIENTO Y SERVICIOS GENERALES	14,672,364	4,000,000	18,672,364	246,992	246,992	18,425,372
DIRECCION DE ADMINISTRACION Y FINANZAS	8,436,616	3,054,681	11,491,298	486,617	486,617	11,004,681
DEPARTAMENTO DE PLANEACION, EVALUACION Y ESTADISTICA	1,051,620	0	1,051,620	73,963	73,963	977,657
DEPARTAMENTO DE TECNOLOGIAS DE LA INFORMACION	4,995,830	0	4,995,830	104,865	104,865	4,890,965
DIRECCION DE PLANEACION Y SISTEMAS DE INFORMACION	1,056,960	0	1,056,960	72,888	72,888	984,072

II. Gasto Etiquetado (II=A+B+C+D+E+F+G+H)	1,852,159	44,138,142	0	0	0	173,390,401
ABOGADO GENERAL	0	461,069	0	0	0	461,069
ORGANO INTERNO DE CONTROL	0	279,201	0	0	0	279,201
REPRESENTACION DE RECTORIA PARA SISTEMAS DE CALIDAD	0	282,717	0	0	0	282,717
RECTORIA	0	1,027,173	0	0	0	1,027,173
DIRECCION DE DIVISION DE NEGOCIOS Y GESTION EMPRESARIAL	0	3,360,422	0	0	0	3,360,422
DIRECCION DE DIVISION DE MECATRONICA Y TECNOLOGIAS DE LA INFORMACION Y COMUNICACION	0	7,150,332	0	0	0	7,150,332
DIRECCION DE DIVISION DE QUIMICA INDUSTRIAL Y ENERGIAS RENOVABLES	0	5,369,761	0	0	0	5,369,761
DIRECCION DE DIVISION DE SISTEMAS PRODUCTIVOS, MANTENIMIENTO INSUDTRIAL Y CONSTRUCCION	0	7,339,459	0	0	0	7,339,459
DIRECCION DE INVESTIGACION , DESARROLLO TECNOLÓGICO Y POSGRADO	40,689	1,805,269	0	0	0	1,805,269
UNIDAD ACADÉMICA JALPAN	0	1,790,021	0	0	0	1,790,021
SECRETARIA ACADÉMICA	77,821	2,288,211	0	0	0	2,288,211
otra	0	0	0	0	0	0
EXTENSION PEÑAMILLER	0	0	0	0	0	0
DEPARTAMENTO DE SERVICIOS BIBLIOTECARIOS	0	667,368	0	0	0	667,368
DEPARTAMENTO DE SERVICIOS CULTURAL Y DEPORTES	0	452,017	0	0	0	452,017
DEPARTAMENTO DE SERVICIOS MEDICOS	0	20,142	0	0	0	20,142
DEPARTAMENTO DE SERVICIOS ESCOLARES	0	777,360	0	0	0	777,360
DIRECCION DE ASUNTOS ESTUDIANTILES	0	426,262	0	0	0	426,262
DEPARTAMENTO DE APOYO PSICOPEDAGÓGICO Y BECAS	0	0	0	0	0	0
DEPARTAMENTO DE RELACIONES CON EL SECTOR PRODUCTIVO	0	977,819	0	0	0	977,819
CECAFE	0	0	0	0	0	0
CIUT	0	0	0	0	0	0
SERVICIOS TECNOLOGICOS	0	149,435	0	0	0	149,435
DEPARTAMENTO DE COMUNICACION	0	282,927	0	0	0	282,927
DIRECCION DE VINCULACION	0	195,254	0	0	0	195,254
DEPARTAMENTO DE ADMINISTRACION FINANCIERA	53,635	508,179	0	0	0	561,814
DEPARTAMENTO DE RECURSOS HUMANOS	0	635,240	0	0	0	635,240
DEPARTAMENTO DE ADQUISICIONES Y ACTIVO FIJO	0	937,368	0	0	0	937,368
DEPARTAMENTO DE MANTENIMIENTO Y SERVICIOS GENERALES	0	526,512	0	0	0	526,512
DIRECCION DE ADMINISTRACION Y FINANZAS	0	996,270	0	0	0	996,270
DEPARTAMENTO DE PLANEACION , EVALUACION Y ESTADISTICA	0	2,135,858	0	0	0	2,135,858
DEPARTAMENTO DE TECNOLOGIAS DE LA INFORMACION	0	483,099	0	0	0	483,099
DIRECCION DE PLANEACION Y SISTEMAS DE INFORMACION	0	699,004	0	0	0	699,004
	1,680,014	380,744	0	0	0	2,060,759
III. Total de Egresos (III = I + II)	11,859,409	169,171,588	7,680,596	181,070,997	7,563,574	173,390,401

DR. Gonzalo Ferreira-Mendoza
Director de Administración y Finanzas

M.A.P. Bibiana Rodríguez Montes
Rectora

Concepto (c)	Egresos					Subejercicio (e)
	Aprobado (d)	Ampliaciones/ (Reducciones)	Modificado	Devengado	Pagado	
I. Gasto No Etiquetado (I=A+B+C+D+E+F)						
A. Personal Administrativo y de Servicio Público	84,855,913	0	84,855,913	5,872,212	5,872,212	78,983,701
B. Magisterio	84,855,913	0	84,855,913	5,872,212	5,872,212	78,983,701
C. Servicios de Salud (C=c1+c2)	0	0	0	0	0	0
c1) Personal Administrativo						
c2) Personal Médico, Paramédico y afín						
D. Seguridad Pública	0	0	0	0	0	0
E. Gastos asociados a la implementación de nuevas leyes federales o reformas a las mismas (E = e1 + e2)	0	0	0	0	0	0
e1) Nombre del Programa o Ley 1						
e2) Nombre del Programa o Ley 2						
F. Sentencias laborales definitivas	0	0	0	0	0	0
II. Gasto Etiquetado (II=A+B+C+D+E+F)						
A. Personal Administrativo y de Servicio Público	39,080,563	0	39,080,563	0	0	39,080,563
B. Magisterio	39,080,563	0	39,080,563	0	0	39,080,563
C. Servicios de Salud (C=c1+c2)	0	0	0	0	0	0
c1) Personal Administrativo						
c2) Personal Médico, Paramédico y afín						
D. Seguridad Pública	0	0	0	0	0	0
E. Gastos asociados a la implementación de nuevas leyes federales o reformas a las mismas (E = e1 + e2)	0	0	0	0	0	0
e1) Nombre del Programa o Ley 1						
e2) Nombre del Programa o Ley 2						
F. Sentencias laborales definitivas	0	0	0	0	0	0
III. Total del Gasto en Servicios Personales (III = I + II)	123,936,476	0	123,936,476	5,872,212	5,872,212	118,064,264



M.A.P. Bibiana Rodríguez Montes
Rectora



Dr. Gonzalo Fierro Martínez
Director de Administración y Finanzas

Concepto (c)	Egresos					Subtotal (e)
	Aprobado (d)	Ampliaciones/ (Reducciones)	Modificado	Devengado	Pagado	
I. Gasto No Etiquetado (F=A+B+C+D)						
A. Gobierno (A=a1+a2+a3+a4+a5+a6+a7+a8)	126,885,605	10,047,250	136,932,855	7,680,596	7,563,574	126,252,259
a1) Legislación	0	0	0	0	0	0
a2) Justicia						
a3) Coordinación de la Política de Gobierno						
a4) Relaciones Exteriores						
a5) Asuntos Financieros y Hacendarios						
a6) Seguridad Nacional						
a7) Asuntos de Orden Público y de Seguridad Interior						
a8) Otros Servicios Generales						
B. Desarrollo Social (B=b1+b2+b3+b4+b5+b6+b7)	126,885,605	10,047,250	136,932,855	7,680,596	7,563,574	126,252,259
b1) Protección Ambiental						
b2) Vivienda y Servicios a la Comunidad						
b3) Salud						
b4) Recreación, Cultura y Otras Manifestaciones Sociales						
b5) Educación						
b6) Protección Social						
b7) Otros Asuntos Sociales						
C. Desarrollo Económico (C=c1+c2+c3+c4+c5+c6+c7+c8+c9)	0	0	0	0	0	0
c1) Asuntos Económicos, Comerciales y Laborales en General						
c2) Agropecuaria, Silvicultura, Pesca y Caza						
c3) Combustibles y Energía						
c4) Minería, Manufacturas y Construcción						
c5) Transporte						
c6) Comunicaciones						
c7) Turismo						
c8) Ciencia, Tecnología e Innovación						
c9) Otras Industrias y Otros Asuntos Económicos						
D. Otras No Clasificadas en Funciones Anteriores (D=d1+d2+d3+d4)	0	0	0	0	0	0
d1) Transacciones de la Deuda Pública / Costo Financiero de la Deuda						
d2) Transferencias, Participaciones y Aportaciones Entre Diferentes Niveles y Ordenes de Gobierno						
d3) Saneamiento del Sistema Financiero						
d4) Adeudos de Ejercicios Fiscales Anteriores						

Concepto (c)	Egresos					Subejercicio (e)
	Aprobado (d)	Ampliaciones/ (Reducciones)	Modificado	Devengado	Pagado	
II. Gasto Etiquetado (II=A+B+C+D)						
A. Gobierno (A=a1+a2+a3+a4+a5+a6+a7+a8)	42,285,983	1,852,159	44,138,142	0	0	44,138,142
a1) Legislación	0	0	0	0	0	0
a2) Justicia						
a3) Coordinación de la Política de Gobierno						
a4) Relaciones Exteriores						
a5) Asuntos Financieros y Hacendarios						
a6) Seguridad Nacional						
a7) Asuntos de Orden Público y de Seguridad Interior						
a8) Otros Servicios Generales						
B. Desarrollo Social (B=b1+b2+b3+b4+b5+b6+b7)	42,285,983	1,852,159	44,138,142	0	0	44,138,142
b1) Protección Ambiental						
b2) Vivienda y Servicios a la Comunidad						
b3) Salud						
b4) Recreación, Cultura y Otras Manifestaciones Sociales						
b5) Educación						
b6) Protección Social						
b7) Otros Asuntos Sociales						
C. Desarrollo Económico (C=c1+c2+c3+c4+c5+c6+c7+c8+c9)	0	0	0	0	0	0
c1) Asuntos Económicos, Comerciales y Laborales en General						
c2) Agropecuaria, Silvicultura, Pesca y Caza						
c3) Combustibles y Energía						
c4) Minería, Manufacturas y Construcción						
c5) Transporte						
c6) Comunicaciones						
c7) Turismo						
c8) Ciencia, Tecnología e Innovación						
c9) Otras Industrias y Otros Asuntos Económicos						
D. Otros No Clasificados en Funciones Anteriores (D=d1+d2+d3+d4)	0	0	0	0	0	0
d1) Transacciones de la Deuda Pública / Costo Financiero de la Deuda						
d2) Transferencias, Participaciones y Aportaciones Entre Diferentes Niveles y Ordenes de Gobierno						
d3) Saneamiento del Sistema Financiero						
d4) Adeudos de Ejercicios Fiscales Anteriores						
III. Total de Egresos (III = I + II)	169,171,588	11,899,409	181,070,997	7,680,596	7,563,574	173,390,401

M.A.P. Bibiana Rodríguez Montes
Rectora

DR. Gonzalo Ferreira Madrínez
Director de Administración y Finanzas



UNIVERSIDAD TECNOLÓGICA DE SAN JUAN DEL RÍO (a)
 Balance Presupuestario - LDF
 Del 1 de Enero al 31 de Enero de 2021 (b)
 (PESOS)

Concepto (c)	Estimado/ Aprobado (d)	Devengado	Recaudado/ Pagado
A. Ingresos Totales (A = A1+A2+A3)	166,926,064	7,109,108	7,109,108
A1. Ingresos de Libre Disposición	125,366,053	7,109,108	7,109,108
A2. Transferencias Federales Etiquetadas	41,560,011	0	0
A3. Financiamiento Neto	0	0	0
B. Egresos Presupuestarios¹ (B = B1+B2)	166,926,064	7,680,596	7,563,574
B1. Gasto No Etiquetado (sin incluir Amortización de la Deuda Pública)	125,366,053	7,680,596	7,563,574
B2. Gasto Etiquetado (sin incluir Amortización de la Deuda Pública)	41,560,011	0	0
C. Remanentes del Ejercicio Anterior (C = C1 + C2)		0	0
C1. Remanentes de Ingresos de Libre Disposición aplicados en el periodo			
C2. Remanentes de Transferencias Federales Etiquetadas aplicados en el periodo			
I. Balance Presupuestario (I = A - B + C)	0	-571,488	-454,466
II. Balance Presupuestario sin Financiamiento Neto (II = I - A3)	0	-571,488	-454,466
III. Balance Presupuestario sin Financiamiento Neto y sin Remanentes del Ejercicio Anterior (III= II - C)	0	-571,488	-454,466

Concepto	Aprobado	Devengado	Pagado
E. Intereses, Comisiones y Gastos de la Deuda (E = E1+E2)	0	0	0
E1. Intereses, Comisiones y Gastos de la Deuda con Gasto No Etiquetado			
E2. Intereses, Comisiones y Gastos de la Deuda con Gasto Etiquetado			
IV. Balance Primario (IV = III - E)	0	-571,488	-454,466

Concepto	Estimado/ Aprobado	Devengado	Recaudado/ Pagado
F. Financiamiento (F = F1 + F2)	0	0	0
F1. Financiamiento con Fuente de Pago de Ingresos de Libre Disposición			
F2. Financiamiento con Fuente de Pago de Transferencias Federales Etiquetadas			
G. Amortización de la Deuda (G = G1 + G2)	0	0	0
G1. Amortización de la Deuda Pública con Gasto No Etiquetado			
G2. Amortización de la Deuda Pública con Gasto Etiquetado			
A3. Financiamiento Neto (A3 = F - G)	0	0	0

Concepto	Estimado/ Aprobado	Devengado	Recaudado/ Pagado
A1. Ingresos de Libre Disposición	125,366,053	7,109,108	7,109,108
A3.1 Financiamiento Neto con Fuente de Pago de Ingresos de Libre Disposición (A3.1 = F1 - G1)	0	0	0
F1. Financiamiento con Fuente de Pago de Ingresos de Libre Disposición	0	0	0
G1. Amortización de la Deuda Pública con Gasto No Etiquetado	0	0	0
B1. Gasto No Etiquetado (sin incluir Amortización de la Deuda Pública)	125,366,053	7,680,596	7,563,574
C1. Remanentes de Ingresos de Libre Disposición aplicados en el periodo		0	0
V. Balance Presupuestario de Recursos Disponibles (V = A1 + A3.1 - B1 + C1)	0	-571,488	-454,466
VI. Balance Presupuestario de Recursos Disponibles sin Financiamiento Neto (VI = V - A3.1)	0	-571,488	-454,466

Concepto	Estimado/ Aprobado	Devengado	Recaudado/ Pagado
A2. Transferencias Federales Etiquetadas	41,560,011	0	0
A3.2 Financiamiento Neto con Fuente de Pago de Transferencias Federales Etiquetadas (A3.2 = F2 - G2)	0	0	0
F2. Financiamiento con Fuente de Pago de Transferencias Federales Etiquetadas	0	0	0
G2. Amortización de la Deuda Pública con Gasto Etiquetado	0	0	0
B2. Gasto Etiquetado (sin incluir Amortización de la Deuda Pública)	41,560,011	0	0
C2. Remanentes de Transferencias Federales Etiquetadas aplicados en el periodo		0	0
VII. Balance Presupuestario de Recursos Etiquetados (VII = A2 + A3.2 - B2 + C2)	0	0	0
VIII. Balance Presupuestario de Recursos Etiquetados sin Financiamiento Neto (VIII = VII - A3.2)	0	0	0

M. A. P. Bárbara Rodríguez Montes
Rectora

Dr. Gonzalo Fabela Martínez
Director de Administración y Finanzas

UNIVERSIDAD TECNOLÓGICA DE SAN JUAN DEL RÍO (U)
 Gasto de Cumplimiento de la Ley de Disciplinas Financieras de las Entidades Federativas y Municipios
 Del 1 de Enero al 31 de diciembre de 2021 (B)

Indicadores de Observación (a)	Implementación		Resultado		Fundamento (f)	Comentarios (g)
	SI	NO	Monto o valor (f)	Unidad (porcentaje) (g)		
	Mecanismo de Verificación (d)	Fecha estimada de cumplimiento (e)				
INDICADORES PRESUPUESTARIOS						
A. INDICADORES CUANTITATIVOS						
1 Balance Presupuestario Disponible (a)						
a. Propuesto	Iniciativa de Ley de Ingresos y Proyecto de Presupuesto de Egresos	31/12/2020	166,926,664.00	90100	Art. 6 y 19 de la LDF	
b. Aprobado	Ley de Ingresos y Presupuesto de Egresos	31/12/2020	166,926,664.00	90100	Art. 6 y 19 de la LDF	
c. Ejecido	Cuenta Pública / Formato 4 LDF	31/12/2021	7,680,596.00	90100	Art. 6 y 19 de la LDF	
2 Balance Presupuestario de Recursos Disponibles Sensible (b)						
a. Propuesto	Iniciativa de Ley de Ingresos y Proyecto de Presupuesto de Egresos	31/12/2020	166,926,664.00	90100	Art. 6 y 19 de la LDF	
b. Aprobado	Ley de Ingresos y Presupuesto de Egresos	31/12/2020	166,926,664.00	90100	Art. 6 y 19 de la LDF	
c. Ejecido	Cuenta Pública / Formato 4 LDF	31/12/2021	7,680,596.00	90100	Art. 6 y 19 de la LDF	
3 Financiamiento Neto dentro del Techo de Financiamiento Neto (c)						
a. Propuesto	Iniciativa de Ley de Ingresos			90100	Art. 6, 19 y 46 de la LDF	
b. Aprobado	Ley de Ingresos			90100	Art. 6, 19 y 46 de la LDF	
c. Ejecido	Cuenta Pública / Formato 4 LDF			90100	Art. 6, 19 y 46 de la LDF	
4 Recursos destinados a la atención de desastres naturales						
a. Asignación al fideicomiso para desastres naturales (m)				90100	Art. 9 de la LDF	
a.1 Aprobado	Reporte Trim. Formato 6 a)			90100	Art. 9 de la LDF	
a.2 Pagado	Cuenta Pública / Formato 6 a)			90100	Art. 9 de la LDF	
b. Aprobación promedio realizada por la Entidad Federativa durante los 5 ejercicios previos, para infraestructura dañada por desastres naturales (n)	Autorizaciones de recursos aprobados por el FONDEN			90100	Art. 9 de la LDF	
c. Saldo del fideicomiso para desastres naturales (o)	Cuenta Pública / Auxiliar de Cuentas			90100	Art. 9 de la LDF	
d. Costo promedio de los últimos 5 ejercicios de la reconstrucción de infraestructura dañada por desastres naturales (p)	Autorizaciones de recursos aprobados por el FONDEN			90100	Art. 9 de la LDF	
5 Techo para servicios personales (g)						
a. Asignación en el Presupuesto de Egresos	Reporte Trim. Formato 6 d)	31/12/2020	123,936,478.00	90100	Art. 10 y 21 de la LDF	
b. Ejecido	Reporte Trim. Formato 6 d)	31/12/2021	5,872,212.00	90100	Art. 13 Inc. V y 21 de la LDF	
a. Asignación en el Presupuesto de Egresos	Presupuesto de Egresos			90100	Art. 11 y 21 de la LDF	
7 Techo de ADEFAF para el ejercicio fiscal (k)						
a. Propuesto	Proyecto de Presupuesto de Egresos			90100	Art. 12 y 20 de la LDF	
b. Aprobado	Reporte Trim. Formato 6 a)			90100	Art. 12 y 20 de la LDF	
c. Ejecido	Cuenta Pública / Formato 6 a)			90100	Art. 12 y 20 de la LDF	
B. INDICADORES CUALITATIVOS						
1 Iniciativa de Ley de Ingresos y Proyecto de Presupuesto de Egresos						
a. Objetivos anuales, estratégicos y medios para el ejercicio fiscal (l)	Iniciativa de Ley de Ingresos y Proyecto de Presupuesto de Egresos				Art. 5 y 18 de la LDF	
b. Proyecciones de ejercicios posteriores (m)	Iniciativa de Ley de Ingresos y Proyecto de Presupuesto de Egresos / Formato 7 d) y b)				Art. 5 y 18 de la LDF	
c. Descripción de riesgos relevantes y propuestas de acción para enfrentarlos (n)	Iniciativa de Ley de Ingresos y Proyecto de Presupuesto de Egresos				Art. 5 y 18 de la LDF	
d. Resultados de ejercicios fiscales anteriores y el ejercicio fiscal en cuestión (o)	Iniciativa de Ley de Ingresos y Proyecto de Presupuesto de Egresos / Formato 7 d) y d)				Art. 5 y 18 de la LDF	
e. Estado actual de los pensiones de sus trabajadores (p)	Proyecto de Presupuesto de Egresos / Formato 8				Art. 5 y 18 de la LDF	
2 Balance Presupuestario de Recursos Disponibles, en caso de ser negativo						
a. Razones excepcionales que justifiquen el Balance Presupuestario de Recursos Disponibles negativo (q)	Iniciativa de Ley de Ingresos o Proyecto de Presupuesto de Egresos				Art. 6 y 19 de la LDF	
b. Fuente de recursos para cubrir el Balance Presupuestario de Recursos Disponibles negativo (r)	Iniciativa de Ley de Ingresos o Proyecto de Presupuesto de Egresos				Art. 6 y 19 de la LDF	
c. Número de ejercicios fiscales y acciones necesarias para cubrir el Balance Presupuestario de Recursos Disponibles negativo (s)	Iniciativa de Ley de Ingresos o Proyecto de Presupuesto de Egresos				Art. 6 y 19 de la LDF	
d. Informe trimestral sobre el estado de las acciones para recuperar el Balance Presupuestario de Recursos Disponibles (t)	Reporte Trim. y Cuenta Pública				Art. 6 y 19 de la LDF	
3 Personal						
a. Remuneraciones de los servidores públicos (u)	Proyecto de Presupuesto	31/12/2020	5,872,212.00		Art. 10 y 21 de la LDF	
b. Provisiones salariales y económicas para cubrir incrementos salariales, creación de plazas y otros (v)	Proyecto de Presupuesto	31/12/2020	64,672,630.00		Art. 10 y 21 de la LDF	
INDICADORES DEL EJERCICIO PRESUPUESTARIO						
A. INDICADORES CUANTITATIVOS						
1 Ingresos Excedentes derivados de Ingresos de Libre Disposición						
a. Monto de Ingresos Excedentes derivados de ILD (aa)	Cuenta Pública / Formato 5			90100	Art. 14 y 21 de la LDF	
b. Monto de Ingresos Excedentes derivados de ILD destinados al fin del A. 14, fracción I de la LDF (b)	Cuenta Pública			90100	Art. 14 y 21 de la LDF	
c. Monto de Ingresos Excedentes derivados de ILD destinados al fin del A. 14, fracción II, a) de la LDF (cc)	Cuenta Pública			90100	Art. 14 y 21 de la LDF	
d. Monto de Ingresos Excedentes derivados de ILD destinados al fin del A. 14, fracción II, b) de la LDF (dd)	Cuenta Pública			90100	Art. 14 y 21 de la LDF	
e. Monto de Ingresos Excedentes derivados de ILD destinados al fin del artículo noveno transitorio de la LDF (e)				90100	Art. Noveno Transitorio de la LDF	
B. INDICADORES CUALITATIVOS						
1. Análisis Costo-Beneficio para programas o proyectos de inversión mayores a 10 millones de UDIS (g)	Plaza de internet de la Secretaría de Finanzas o Tesorería Municipal				Art. 13 Inc. III y 21 de la LDF	
2. Análisis de conveniencia y análisis de transferencia de riesgos de los proyectos APPs (h)	Plaza de internet de la Secretaría de Finanzas o Tesorería Municipal				Art. 13 Inc. III y 21 de la LDF	
3. Identificación de población objetivo, destino y temporalidad de subtelés (i)	Plaza de internet de la Secretaría de Finanzas o Tesorería Municipal				Art. 13 Inc. VI y 21 de la LDF	
INDICADORES DE DEUDA PÚBLICA						
A. INDICADORES CUANTITATIVOS						
1 Obligaciones a Corto Plazo						
a. Límite de Obligaciones a Corto Plazo (mm)				90100	Art. 30 Inc. I de la LDF	
b. Obligaciones a Corto Plazo (nn)				90100	Art. 30 Inc. I de la LDF	

M.A.P. Bibiana Rodríguez Morales
 Directora

Dr. Gonzalo Ferrera Martínez
 Director de Administración y Finanzas