


ESTADOS FINANCIEROS

AL 31 DE DICIEMBRE DEL 2021

Vo. Bo.


**C. PRIV. WENDY AMÉRICA MALDONADO
MORALES**
ENCARGADA DEL DESPACHO DE LA
DIRECCIÓN DE ADMINISTRACIÓN Y FINANZAS

AUTORIZÓ


**M. EN A. P. FERNANDO FILEMÓN FERRUSCA
ORTIZ**
ENCARGADO DE DESPACHO DE RECTORÍA



Concepto	2021	2020
INGRESOS Y OTROS BENEFICIOS		
Ingresos de la Gestión	21,953,178	23,734,405
Impuestos	0	0
Cuotas y Aportaciones de Seguridad Social	0	0
Contribuciones de Mejoras	0	0
Derechos	0	0
Productos	51,796	71,012
Aprovechamientos	0	0
Ingresos por Venta de Bienes y Prestación de Servicios	21,901,383	23,663,394
Participaciones, Aportaciones, Convenios, Incentivos Derivados de la Colaboración Fiscal, Fondos Distintos de Aportaciones, Transferencias, Asignaciones, Subsidios y Subvenciones, y Pensiones y Jubilaciones	153,046,616	151,414,897
Aportaciones, Transferencias, Asignaciones, Subsidios y Subvenciones, y Pensiones y Participaciones, Aportaciones, Convenios, Incentivos Derivados de la Colaboración Fiscal, Fondos Distintos de Aportaciones	0	0
Transferencias, Asignaciones, Subsidios y Subvenciones, y Pensiones y Jubilaciones	153,046,616	151,414,897
Otros Ingresos y Beneficios	229,420	181,236
Ingresos Financieros	0	0
Incremento por Variación de Inventarios	0	0
Disminución del Exceso de Estimaciones por Pérdida o Deterioro u Obsolescencia	0	0
Disminución del Exceso de Provisiones	0	0
Otros Ingresos y Beneficios Varios	229,420	181,236
Total de Ingresos y Otros Beneficios	175,229,214	175,330,538
GASTOS Y OTRAS PÉRDIDAS		
Gastos de Funcionamiento	156,956,667	152,785,260
Servicios Personales	111,286,311	110,248,032
Materiales y Suministros	6,653,237	6,312,125
Servicios Generales	39,017,120	36,225,103
Transferencias, Asignaciones, Subsidios y Otras Ayudas	6,991,494	5,342,616
Transferencias Internas y Asignaciones al Sector Público	0	0
Transferencias al Resto del Sector Público	0	0
Subsidios y Subvenciones	0	0
Ayudas Sociales	2,964,712	3,171,698
Pensiones y Jubilaciones	4,026,783	2,170,919
Transferencias a Fideicomisos, Mandatos y Contratos Análogos	0	0
Transferencias a la Seguridad Social	0	0
Donativos	0	0
Transferencias al Exterior	0	0
Participaciones y Aportaciones	0	0
Participaciones	0	0
Aportaciones	0	0
Convenios	0	0
Intereses, Comisiones y Otros Gastos de la Deuda Pública	0	0
Intereses de la Deuda Pública	0	0
Comisiones de la Deuda Pública	0	0
Gastos de la Deuda Pública	0	0
Costo por Coberturas	0	0
Apoyos Financieros	0	0
Otros Gastos y Pérdidas Extraordinarias	10,093,560	7,677,392
Estimaciones, Depreciaciones, Deterioros, Obsolescencia y Amortizaciones	10,093,560	7,677,392
Provisiones	0	0
Disminución de Inventarios	0	0
Aumento por Insuficiencia de Estimaciones por Pérdida o Deterioro u Obsolescencia	0	0
Aumento por Insuficiencia de Provisiones	0	0
Otros Gastos	0	0
Inversión Pública	0	0
Inversión Pública no Capitalizable	0	0
Total de Gastos y Otras Pérdidas	174,041,722	165,805,268
Resultados del Ejercicio (Ahorro/Desahorro)	1,187,492	9,525,270

Bajo protesta de decir verdad declaramos que los Estados Financieros y sus Notas son razonablemente correctos y responsabilidad del emisor

M. en A. P. Bernardo Filemón Ferrusca Ortiz
Encargado de Despacho de Rectoría

C. Priv. Wendy América Maldonado Morales
Encargada del Despacho de la Dirección de
Administración y Finanzas

CONCEPTO	2021	Año	2020	CONCEPTO	2021	Año	2020
ACTIVO				PASIVO			
Activo Circulante				Activo Circulante			
Efectivo y Equivalentes	26,133,117		23,543,184	Cuentas por Pagar a Corto Plazo	7,079,288		9,233,940
Derechos a Recibir Efectivo o Equivalentes	0		0	Documentos por Pagar a Corto Plazo	0		0
Derechos a Recibir Bienes o Servicios	0		0	Porción a Corto Plazo de la Deuda Pública a Largo Plazo	0		0
Inventarios	0		0	Títulos y Valores a Corto Plazo	0		0
Almacenes	0		0	Pasivos Diferidos a Corto Plazo	0		0
Estimación por Pérdida o Deterioro de Activos Circulantes	0		0	Fondos y Bienes de Terceros en Garantía y/o Administración a Corto Plazo	0		0
Otros Activos Circulantes	0		0	Provisiones a Corto Plazo	0		0
Total de Activos Circulantes	26,133,117		23,543,184	Otros Pasivos a Corto Plazo	0		0
				Total de Pasivos Circulantes	7,079,288		9,233,940
Activo No Circulante				Activo No Circulante			
Inversiones Financieras a Largo Plazo	0		0	Cuentas por Pagar a Largo Plazo	0		0
Derechos a Recibir Efectivo o Equivalentes a Largo Plazo	0		0	Documentos por Pagar a Largo Plazo	0		0
Bienes Inmuebles, Infraestructura y Construcciones en Proceso	420,538,394		420,538,394	Deuda Pública a Largo Plazo	0		0
Bienes Muebles	132,221,455		122,558,504	Pasivos Diferidos a Largo Plazo	0		0
Activos Intangibles	1,023,683		1,023,683	Fondos y Bienes de Terceros en Garantía y/o en Administración a Largo Plazo	0		1,425,364
Depreciación, Deterioro y Amortización Acumulada de Bienes	-46,949,982		-36,856,421	Provisiones a Largo Plazo	0		0
Activos Diferidos	51,866		3,365,531	Total de Pasivos No Circulantes	0		1,425,364
Estimación por Pérdida o Deterioro de Activos no Circulantes	0		0	Total del Pasivo	7,079,288		10,659,304
Otros Activos no Circulantes	0		0				
Total de Activos No Circulantes	506,885,416		510,629,690	HACIENDA PÚBLICA/ PATRIMONIO			
Total del Activo	533,018,533		534,172,874	Hacienda Pública/Patrimonio Contribuido			
				Aportaciones	218,408,129		218,408,129
				Donaciones de Capital	217,629,129		217,629,129
				Actualización de la Hacienda Pública / Patrimonio	779,000		779,000
					0		0
				Hacienda Pública/Patrimonio Generado	307,831,116		305,106,441
				Resultados del Ejercicio (Ahorro / Desahorro)	1,187,492		9,525,270
				Resultados de Ejercicios Anteriores	47,853,641		38,515,552
				Revalúos	257,064,619		257,064,619
				Reservas	1,425,364		0
				Rectificaciones de Resultados de Ejercicios Anteriores	0		0
				Exceso o Insuficiencia en la Actualización de la Hacienda Pública/Patrimonio	0		0
				Resultado por Posición Monetaria	0		0
				Resultado por Tenencia de Activos no Monetarios	0		0
				Total Hacienda Pública/ Patrimonio	525,939,245		523,513,570
				Total del Pasivo y Hacienda Pública / Patrimonio	533,018,533		534,172,874

Bajo protesta de decir verdad declaramos que los Estados Financieros y sus Notas son razonablemente correctos y responsabilidad del emisor

M. en A. P. Fernando Filemón Ferrusca Ortiz
Encargado del Despacho de Rectoría

C. Priv. Wendy América Maldonado Morales
Encargada del Despacho de la Dirección de Administración y Finanzas

Concepto	Hacienda Pública/Patrimonio Contribuido	Hacienda Pública/Patrimonio Anterior	Hacienda Pública/Patrimonio Generado del Ejercicio	Exceso o Insuficiencia en la Actualización de la Hacienda Pública / Patrimonio	TOTAL
HACIENDA PÚBLICA/PATRIMONIO CONTRIBUIDO NETO DE 2020					
Aportaciones	218,408,129				218,408,129
Donaciones de Capital	217,629,129				217,629,129
Actualización de la Hacienda Pública/Patrimonio	779,000				779,000
	0				0
HACIENDA PÚBLICA /PATRIMONIO GENERADO NETO DE 2020		295,580,171	9,525,270		305,105,441
Resultados del Ejercicio (Ahorro/Desahorro)			9,525,270		9,525,270
Resultados de Ejercicios Anteriores		38,515,552			38,515,552
Revalúos		257,064,619			257,064,619
Reservas		0			0
Rectificaciones de Resultados de Ejercicios Anteriores		0			0
EXCESO O INSUFICIENCIA EN LA ACTUALIZACIÓN DE LA HACIENDA PÚBLICA/PATRIMONIO NETO DE 2020					
Resultado por Posición Monetaria					0
Resultado por Tenencia de Activos no Monetarios					0
					0
HACIENDA PÚBLICA /PATRIMONIO NETO FINAL DE 2020	218,408,129	295,580,171	9,525,270		523,513,570
CAMBIOS EN LA HACIENDA PÚBLICA/PATRIMONIO CONTRIBUIDO NETO DE 2021					
Aportaciones	0				0
Donaciones de Capital	0				0
Actualización de la Hacienda Pública/Patrimonio	0				0
VARIACIONES DE LA HACIENDA PÚBLICA / PATRIMONIO GENERADO NETO DE 2021		9,338,089	-6,912,414		2,425,675
Resultados del Ejercicio (Ahorro/Desahorro)			1,187,482		1,187,482
Resultados de Ejercicios Anteriores		9,338,089	-9,525,270		-187,181
Revalúos		0	0		0
Reservas		0	1,425,364		1,425,364
Rectificaciones de Resultados de Ejercicios Anteriores			0		0
CAMBIOS EN EL EXCESO O INSUFICIENCIA EN LA ACTUALIZACIÓN DE LA HACIENDA PÚBLICA/PATRIMONIO NETO DE 2021					
Resultado por Posición Monetaria					0
Resultado por Tenencia de Activos no Monetarios					0
HACIENDA PÚBLICA / PATRIMONIO NETO FINAL DE 2021	218,408,129	304,918,261	2,612,856		525,939,245

Bajo protesta de decir verdad declaramos que los Estados Financieros y sus Notas son razonablemente correctos y responsabilidad del emisor

M. en A. P. Fernando Filemón Ferrusca Ortiz
Encargado de Despacho de Rectoría

C. Priv. Wendy América Maidonado Morales
Encargada del Despacho de la Dirección de
Administración y Finanzas

Concepto	Origen	Aplicación
ACTIVO	13,407,225	12,252,885
Activo Circulante	0	2,589,934
Efectivo y Equivalentes	0	2,589,934
Derechos a Recibir Efectivo o Equivalentes	0	0
Derechos a Recibir Bienes o Servicios	0	0
Inventarios	0	0
Almacenes	0	0
Estimación por Pérdida o Deterioro de Activos Circulantes	0	0
Otros Activos Circulantes	0	0
Activo No Circulante	13,407,225	9,662,951
Inversiones Financieras a Largo Plazo	0	0
Derechos a Recibir Efectivo o Equivalentes a Largo Plazo	0	0
Bienes Inmuebles, Infraestructura y Construcciones en Proceso	0	0
Bienes Muebles	0	9,662,951
Activos Intangibles	0	0
Depreciación, Deterioro y Amortización Acumulada de Bienes	10,093,560	0
Activos Diferidos	3,313,665	0
Estimación por Pérdida o Deterioro de Activos no Circulantes	0	0
Otros Activos no Circulantes	0	0
PASIVO	0	3,580,015
Pasivo Circulante	0	2,154,651
Cuentas por Pagar a Corto Plazo	0	2,154,651
Documentos por Pagar a Corto Plazo	0	0
Porción a Corto Plazo de la Deuda Pública a Largo Plazo	0	0
Titulos y Valores a Corto Plazo	0	0
Pasivos Diferidos a Corto Plazo	0	0
Fondos y Bienes de Terceros en Garantía y/o Administración a Corto Plazo	0	0
Provisiones a Corto Plazo	0	0
Otros Pasivos a Corto Plazo	0	0
Pasivo No Circulante	0	1,425,364
Cuentas por Pagar a Largo Plazo	0	0
Documentos por Pagar a Largo Plazo	0	0
Deuda Pública a Largo Plazo	0	0
Pasivos Diferidos a Largo Plazo	0	0
Fondos y Bienes de Terceros en Garantía y/o en Administración a Largo Plazo	0	1,425,364
Provisiones a Largo Plazo	0	0
HACIENDA PÚBLICA/ PATRIMONIO	10,763,453	8,337,778
Hacienda Pública/Patrimonio Contribuido	0	0
Aportaciones	0	0
Donaciones de Capital	0	0
Actualización de la Hacienda Pública / Patrimonio	0	0
Hacienda Pública/Patrimonio Generado	10,763,453	8,337,778
Resultados del Ejercicio (Ahorro / Desahorro)	0	8,337,778
Resultados de Ejercicios Anteriores	9,338,089	0
Revalúos	0	0
Reservas	1,425,364	0
Rectificaciones de Resultados de Ejercicios Anteriores	0	0
Exceso o Insuficiencia en la Actualización de la Hacienda Pública/Patrimonio	0	0
Resultado por Posición Monetaria	0	0
Resultado por Tenencia de Activos no Monetarios	0	0

Bajo protesta de decir verdad declaramos que los Estados Financieros y sus Notas son razonablemente correctos y responsabilidad del emisor

M. en A. P. Fernando Filemón Ferrusca Ortiz
Encargado de Despacho de Rectoría

C. Priv. Wendy América Maldonado Morales
Encargada del Despacho de la Dirección de
Administración y Finanzas

Concepto	2021	2020
Flujos de Efectivo de las Actividades de Operación		
Origen	175,229,214	181,842,213
Impuestos	0	0
Cuotas y Aportaciones de Seguridad Social	0	0
Contribuciones de mejoras	0	0
Derechos	0	0
Productos	51,796	71,012
Aprovechamientos	0	0
Ingresos por Venta de Bienes y Prestación de Servicios	22,130,803	23,663,394
Participaciones, Aportaciones, Convenios, Incentivos Derivados de la Colaboración Fiscal y Fondos Distintos de Aportaciones	0	0
Transferencias, Asignaciones, Subsidios y Subvenciones, y Pensiones y Jubilaciones	153,046,616	151,414,897
Otros Orígenes de Operación	0	6,692,911
Aplicación	166,289,994	158,127,876
Servicios Personales	109,151,656	110,248,032
Materiales y Suministros	6,653,237	6,312,125
Servicios Generales	38,127,934	36,225,103
Transferencias Internas y Asignaciones al Sector Público	0	0
Transferencias al resto del Sector Público	0	0
Subsidios y Subvenciones	0	0
Ayudas Sociales	2,964,712	3,171,698
Pensiones y Jubilaciones	4,026,783	2,170,919
Transferencias a Fideicomisos, Mandatos y Contratos Análogos	0	0
Transferencias a la Seguridad Social	0	0
Donativos	0	0
Transferencias al Exterior	0	0
Participaciones	0	0
Aportaciones	0	0
Convenios	0	0
Otras Aplicaciones de Operación	5,365,674	0
Flujos Netos de Efectivo por Actividades de Operación	8,939,220	23,714,337
Flujos de Efectivo de las Actividades de Inversión		
Origen	0	0
Bienes Inmuebles, Infraestructura y Construcciones en Proceso	0	0
Bienes Muebles	0	0
Otros Orígenes de Inversión	0	0
Aplicación	6,349,286	12,154,332
Bienes Inmuebles, Infraestructura y Construcciones en Proceso	0	0
Bienes Muebles	6,349,286	12,154,332
Otras Aplicaciones de Inversión	0	0
Flujos Netos de Efectivo por Actividades de Inversión	-6,349,286	-12,154,332
Flujo de Efectivo de las Actividades de Financiamiento		
Origen	0	0
Endeudamiento Neto	0	0
Interno	0	0
Externo	0	0
Otros Orígenes de Financiamiento	0	0
Aplicación	0	0
Servicios de la Deuda	0	0
Interno	0	0
Externo	0	0
Otras Aplicaciones de Financiamiento	0	0
Flujos netos de Efectivo por Actividades de Financiamiento	0	0
Incremento/Disminución Neta en el Efectivo y Equivalentes al Efectivo	2,589,934	11,560,004
Efectivo y Equivalentes al Efectivo al inicio del Ejercicio	23,543,184	11,983,179
Efectivo y Equivalentes al Efectivo al final del Ejercicio	26,133,117	23,543,183

Bajo protesta de decir verdad declaramos que los Estados Financieros y sus Notas son razonablemente correctos y responsabilidad del emisor


M. en A. P. Fernando Filemón Ferrusca Ortiz
Encargado de Despacho de Rectoría

C. Priv. Wendy América Maldonado Morales
Encargada del Despacho de la Dirección de
Administración y Finanzas

Denominación de las Deudas	Moneda de Contratación	Institución o País Acreditador	Saldo Inicial del Periodo	Saldo Final del Periodo
DEUDA PÚBLICA				
Corto Plazo				
Deuda Interna				
Instituciones de Crédito	Peso	México	0	0
Títulos y Valores	Peso	México	0	0
Arrendamientos Financieros	Peso	México	0	0
Deuda Externa				
Organismos Financieros Internacionales	Peso	México	0	0
Deuda Bilateral	Peso	México	0	0
Títulos y Valores	Peso	México	0	0
Arrendamientos Financieros	Peso	México	0	0
Subtotal a Corto Plazo			0	0
Largo Plazo				
Deuda Interna				
Instituciones de Crédito	Peso	México	0	0
Títulos y Valores	Peso	México	0	0
Arrendamientos Financieros	Peso	México	0	0
Deuda Externa				
Organismos Financieros Internacionales	Peso	México	0	0
Deuda Bilateral	Peso	México	0	0
Títulos y Valores	Peso	México	0	0
Arrendamientos Financieros	Peso	México	0	0
Subtotal a Largo Plazo			0	0
Otros Pasivos			10,659,304	7,079,288
Total Deuda y Otros Pasivos			10,659,304	7,079,288

Bajo protesta de decir verdad declaramos que los Estados Financieros y sus Notas son razonablemente correctos y responsabilidad del emisor

M. en C.  Filemón Ferrusca Ortiz
Encargado de Despacho de Rectoría


C. Priv. Wendy América Maldonado Morales
Encargada del Despacho de la Dirección de
Administración y Finanzas

Concepto	Saldo Inicial 1	Cargos del Período 2	Abonos del Período 3	Saldo Final 4 = (1+2-3)	Variación del Período (4-1)
ACTIVO					
Activo Circulante	23,543,184	392,994,899	390,404,965	26,133,117	2,589,934
Efectivo y Equivalentes	23,543,184	207,626,351	205,036,417	26,133,117	2,589,934
Derechos a Recibir Efectivo o Equivalentes	0	178,102,009	178,102,009	0	0
Derechos a Recibir Bienes o Servicios	0	7,266,539	7,266,539	0	0
Inventarios	0	0	0	0	0
Almacenes	0	0	0	0	0
Estimación por Pérdida o Deterioro de Activos Circulantes	0	0	0	0	0
Otros Activos Circulantes	0	0	0	0	0
Activo No Circulante	510,629,690	9,662,951	13,407,225	506,885,416	-3,744,274
Inversiones Financieras a Largo Plazo	0	0	0	0	0
Derechos a Recibir Efectivo o Equivalentes a Largo Plazo	0	0	0	0	0
Bienes Inmuebles, Infraestructura y Construcciones en Proceso	420,538,394	0	0	420,538,394	0
Bienes Muebles	122,558,504	9,662,951	0	132,221,455	9,662,951
Activos Intangibles	1,023,683	0	0	1,023,683	0
Depreciación, Deterioro y Amortización Acumulada de Bienes	-36,856,421	0	10,093,560	-46,949,982	-10,093,560
Activos Diferidos	3,365,531	0	3,313,665	51,866	-3,313,665
Estimación por Pérdida o Deterioro de Activos no Circulantes	0	0	0	0	0
Otros Activos no Circulantes	0	0	0	0	0
TOTAL DEL ACTIVO	534,172,874	402,657,850	403,812,190	533,018,533	-1,154,340

Bajo protesta de decir verdad declaramos que los Estados Financieros y sus Notas son razonablemente correctos y responsabilidad del emisor



M. en A. P. Fernando Filemón Ferrusca Ortiz
Encargado de Despacho de Rectoría



C. Priv. Wendy América Maldonado Morales
Encargada del Despacho de la Dirección de Administración y Finanzas



UNIVERSIDAD TECNOLÓGICA DE SAN JUAN DEL RÍO
Informe de Pasivos Contingentes

Del 1 de Enero al 31 de Diciembre de 2021
(Pesos)

"En cumplimiento a lo dispuesto en los artículos 46, fracción I, inciso d, y 52 de la Ley General de Contabilidad Gubernamental, y de conformidad con lo establecido en el capítulo VII, numeral III, inciso g) del Manual de Contabilidad Gubernamental emitido por el CONAC, el ente público informa lo siguiente:"

Juicio	Concepto	Importe
001/2018/2	Juicio Ordinario Laboral: Myrna Escalona Vs Utsjr	\$142,000.00
377/2017/1	Juicio Ordinario Laboral: Marco Antonio Zamora Vs Utsjr	\$621,377.80
9701/2020/2	Juicio Ordinario Laboral: Rosa Martha Rodriguez Leyva Vs Utsjr	\$150,000.00
955/2020/2	Juicio Ordinario Laboral: Luis Lopez Jimenez Vs Utsjr	\$245,000.00
1623/2021/2	Juicio Ordinario Laboral: Luvín Hernández Peralta Vs Utsjr	\$200,000.00
1627/2021/2	Juicio Ordinario Laboral: Manuel Hernández Peralta Vs Utsjr	\$200,000.00
1628/2021/2	Juicio Ordinario Laboral: Alicia Salazar García Vs Utsjr	\$200,000.00
1624/2021/2	Juicio Ordinario Laboral: Floriberto De Jesús Hernández Vs Utsjr	\$200,000.00
1626/2021/2	Juicio Ordinario Laboral: Tomas Lara Reyes Vs Utsjr	\$200,000.00
	Estudio Actuarial (Plan de pensiones, prima de antigüedad e indemnización)	\$108,706,864.64
	TOTAL	\$110,865,242.44

Bajo protesta de decir verdad declaramos que los Estados Financieros y sus Notas son razonablemente correctos y responsabilidad del emisor


M. en A. P. Fernando Filemón Ferrusca Ortiz
Encargado del Despacho de Rectoría


C. Priv. Wendy América Maldonado Morales
Encargada del Despacho de la Dirección de Administración y Finanzas



UNIVERSIDAD TECNOLÓGICA DE SAN JUAN DEL RÍO
NOTAS A LOS ESTADOS FINANCIEROS
AL 31 DE DICIEMBRE DE 2021

A efectos de cumplir con los ordenamientos contenidos en los artículos 46 y 49 de la Ley General de Contabilidad Gubernamental (LGCG), así como la normatividad emitida por el Consejo Nacional de Armonización Contable (CONAC), a continuación, se presentan las notas a los estados financieros al 31 DE DICIEMBRE DE 2021, mismas que se describen y enumeran de la siguiente manera:

- a) Notas de Desglose
- b) Notas de Memoria
- c) Notas de Gestión Administrativa

a) NOTAS DE DESGLOSE:

l) Notas al estado de situación financiera

ACTIVO

Efectivo y equivalentes

1. La Universidad Tecnológica de San Juan del Río mantiene en este rubro principalmente en depósitos bancarios en cuentas de cheques e inversiones en valores a corto plazo, de gran liquidez fácilmente convertibles en efectivo y sujetos a riesgos poco significativos de cambios en valor, al 31 DE DICIEMBRE DE 2021 el efectivo y equivalentes se integran como sigue:

Fondos con Afectación Específica	Tipo	Monto
EFFECTIVO	FEDERAL/PROPIOS	\$ 53,000.00
CTA. 0104777670 (PROPIOS REFERENCIADOS)	PROPIOS	\$ 2,726,403.56
CTA. 0111591177 (SERVICIOS TECNOLOGICOS)	PROPIOS	\$ 75,976.50
CTA. 0111591134 (APOYO ESTADIAS)	PROPIOS	\$ 7,267.15
CTA. 65506642168 (NOMINA HONORARIOS)	ESTATAL	\$ 5,101.88
CTA. 65506881327 (ING. PROPIOS)	PROPIOS	\$ 1,295,610.37
CTA. 65507879643 (ESTATAL 2020)	ESTATAL	\$ 469,153.46
CTA. 65508434315 (ESTATAL 2021)	ESTATAL	\$ 9,156,444.48
CTA. 65508454383 (FEDERAL 2021)	FEDERAL	\$ 2,076,538.93
CTA. 65508994718 (ESTATAL 2021, FORTALECIMIENTO FINANCIERO)	ESTATAL	\$ 8,015,158.28
CTA. 0564248903 (PROMEP)	ETIQUETADO	\$ 774,817.97
CTA. 0112860066 (PROYECTO VINCULACIÓN)	ETIQUETADO	\$ 53,634.59
CTA. 0117927754 (LABORATORIO DE INNOVACIÓN ENERGÉTICA Y AGRICULTURA)	ETIQUETADO	\$ 998,153.66
CTA. 65-506782555 (CONTINGENCIAS)	ETIQUETADO	10,000.00
T O T A L		25,717,280.83

Así mismo se informa el tipo, monto y el plazo de las inversiones temporales, el cual es menor a tres meses al 31 DE DICIEMBRE DE 2021.

Inversiones Financieras	Tipo	Monto	Plazo
INV. SANTANDER(OBLIGACIONES LAB.)	INVERSIÓN	\$ 415,836.32	Diario
Total		415,836.32	

Derechos a recibir efectivo y equivalentes y bienes o servicios:

2. Corresponde integrar en este apartado por tipo de contribución, los montos al 31 DE DICIEMBRE DE 2021 que se encuentren pendientes de cobro y por recuperar de hasta

Contribuciones pendientes de cobro y de recuperar hasta por cinco ejercicios	Tipo	Monto	Monto sujeto a Juicio mayor a cinco ejercicios	Facilidad de cobro
Impuestos				
Cuotas y aportaciones de seguridad				
Contribuciones de mejoras				
Derechos				
Productos		NADA QUE MANIFESTAR		
Aprovechamientos				
Ingresos por venta de bienes y servicios				
Participaciones y Aportaciones				
Transferencias, Asignaciones, Subsidios y otras ayudas				
TOTAL				

3. Se informa de manera agrupada el monto al 31 DE DICIEMBRE DE 2021 de los derechos a recibir efectivo y equivalentes (excepto cuentas por cobrar de contribuciones o fideicomisos que se encuentran dentro de las inversiones financieras, participaciones y aportaciones de capital

Derechos a recibir efectivo o equivalentes (excepto cuentas por cobrar de contribuciones o fideicomisos que se encuentran dentro de las inversiones financieras, participaciones y aportaciones de capital	Monto	Características cualitativas
a) Menor o igual a 90 días		
CxC Venta de Bienes y Prestación de Servicios	0	
CXC CORTO PLAZO POR VENTA DE BIENES Y PRESTACIONES DE SERVICIOS	\$ 0.00	CORRESPONDE A SERVICIOS TECNOLOGICOS QUE OFRECE LA UTSJR CON UNA FACILIDAD DE COBRO DEL 100%
OTRAS CUENTAS POR COBRAR	\$ 0.00	
DEUDORES DIVERSOS POR COBRAR A CORTO PLAZO	\$ 0.00	
Deudores por Anticipos de la Tesorería		
Préstamos Otorgados		
Otros Derechos a Recibir efectivo	\$ 0.00	
Sub-Total	0.00	



UNIVERSIDAD TECNOLÓGICA DE SAN JUAN DEL RÍO
NOTAS A LOS ESTADOS FINANCIEROS
AL 31 DE DICIEMBRE DE 2021

b) Mayor a 90 y menor o igual a 180 días	
CxC Venta de Bienes y Prestación de Servicios	
CxC Recurso Monetarios Federales Sustraídos o Ext.	
Deudores diversos	
Deudores por Anticipos de la Tesorería	
Préstamos Otorgados	
Otros Derechos a Recibir efectivo	
Sub-Total	0
c) Mayor a 180 días y menor o igual a 365 días	
CxC Venta de Bienes y Prestación de Servicios	
CxC Recurso Monetarios Federales Sustraídos o Ext.	
Deudores diversos	
Deudores por Anticipos de la Tesorería	
Préstamos Otorgados	
Otros Derechos a Recibir efectivo	
Sub-Total	0
d) Mayor a 365 días	
CxC Venta de Bienes y Prestación de Servicios	0
CxC Recurso Monetarios Federales Sustraídos o Ext.	
Deudores diversos	
CXC ENTIDADES FEDERATIVAS Y MUNICIPIOS	\$.00
Préstamos Otorgados	
Otros Derechos a Recibir efectivo	
Sub-Total	0.00
TOTAL	0.00

3.1 Se informa de manera agrupada el monto al 31 DE DICIEMBRE DE 2021 de los derechos a recibir efectivo y equivalentes (excepto cuentas por cobrar de contribuciones o fideicomisos que se

Derechos a Recibir Bienes o Servicios	Monto	Características Cualitativas
a) Menor o igual a 90 días		
ANTICIPO A PROVEEDORES POR ADQUISICIÓN DE BIENES Y PRESTACIÓN DE SERVICIOS A CORTO PLAZO	\$.00	CORRESPONDE A PAGOS POR ANTICIPADO A PROVEEDORES. LOS CUALES SE COMPROBARAN AL 100% (adicionar a que proveedor corresponde y los de mayor cuantía, así como el porcentaje del anticipo)
Anticipo a Proveedores por Adquisición de Bienes Inmuebles y Muebles	-	
Anticipo a Proveedores por Adquisición de Bienes Intangibles	-	
Anticipo a Contratistas por Obras Públicas	-	
Otros Derechos a Recibir Bienes o Servicios		
Sub-total	0.00	
b) Menor a 90 días y menor o igual a 180 días		
Anticipo a Proveedores por Adquisición de Bienes y Prestación de Servicios		
Anticipo a Proveedores por Adquisición de Bienes Inmuebles y Muebles		
Anticipo a Proveedores por Adquisición de Bienes Intangibles		
Anticipo a Contratistas por Obras Públicas		
Otros Derechos a Recibir Bienes o Servicios		
Sub-total	0	
c) Menor a 180 días y menor o igual a 365 días		
Anticipo a Proveedores por Adquisición de Bienes y Prestación de Servicios		
Anticipo a Proveedores por Adquisición de Bienes Inmuebles y Muebles		
Anticipo a Proveedores por Adquisición de Bienes Intangibles		
Anticipo a Contratistas por Obras Públicas		
Otros Derechos a Recibir Bienes o Servicios		
Sub-total	0	
TOTAL	0.00	

Bienes Disponibles para su Transformación o consumo (Inventarios)

4. Se clasifican como bienes disponibles para su transformación, aquellos que se encuentren dentro de la cuenta de inventarios. Esta nota aplica para aquellos entes públicos que realicen algún

En la nota se informará del sistema de conteo y método de valuación aplicados a los inventarios, así como la conveniencia de su aplicación, dada la naturaleza de los mismos. Adicionalmente, se revelará el impacto en la información financiera por cambios en el método o sistema.

Cuenta de Inventario de Artículos de Transformación y/o Elaboración	Sistema de Conteo	Método de Valuación	Conveniencia del Método	Impacto Financiero por el Cambio de Método
Inventario de Mercancías para Venta				
Inventario de Mercancías Terminadas				
Inventario de Mercancías en Proceso de elaboración		NADA QUE MANIFESTAR		
Inventario de Materia Primas, Materiales y Suministros para Producción				
Bienes en Tránsito				

Se informa que no se cuenta con inventarios y por esta razón no se manifiestan cantidades en el recuadro 4 y 5.

5. De la cuenta de almacén se informa acerca de método de valuación, así como la conveniencia de su aplicación. Adicionalmente se revela el impacto en la información financiera por cambios en el método.

UNIVERSIDAD TECNOLÓGICA DE SAN JUAN DEL RÍO
NOTAS A LOS ESTADOS FINANCIEROS
AL 31 DE DICIEMBRE DE 2021

Cuenta de Almacén	Método de Valuación	Conveniencia del Método	Impacto Financiero por Cambio de Método
Materiales de Administración, Emisión de doctos. Y Artículos Oficiales Alimentos y Utensilios Materiales y Artículos de Construcción y de Reparación Productos Químicos, Farmacéuticos y de Laboratorio Combustibles, Lubricantes y Aditivos Vestuario, blancos, Prendas de Protección y Artículos Deportivos Materiales y Suministros de Seguridad Herramientas Refacciones y Accesorios Menores para Consumo		NADA QUE MANIFESTAR	

Inversiones Financieras.

6. De la cuenta de inversiones financieras, se considera los fideicomisos, se informará de estos, los recursos asignados por tipo, monto al 31 DE DICIEMBRE DE 2021 y características significativas que tengan o puedan tener alguna incidencia en las mismas.

Fideicomiso	Tipo	Monto	Características Significativas
Fideicomisos, Mandatos y Contratos Análogos del Poder Ejecutivo Fideicomisos, Mandatos y Contratos Análogos del Poder Legislativo Fideicomisos, Mandatos y Contratos Análogos del Poder Judicial Fideicomisos, Mandatos y Contratos Análogos Públicos no Empresariales y no Financieros Fideicomisos, Mandatos y Contratos Análogos Públicos Empresariales y no Financieros Fideicomisos, Mandatos y Contratos Análogos Públicos Financieros Fideicomisos, Mandatos y Contratos Análogos de Entidades Federativas Fideicomisos, Mandatos y Contratos Análogos de Municipios Fideicomisos, Mandatos y Contratos Análogos de Empresas Privadas y Particulares		NADA QUE MANIFESTAR	
TOTAL		0	

7. Se informa de las inversiones financieras, los saldos al 31 DE DICIEMBRE DE 2021 de las participaciones y aportaciones de capital

Participaciones y Aportaciones de Capital a Largo Plazo	Saldo
Participaciones y Aportaciones de Capital a Largo Plazo en el Sector Público Participaciones y Aportaciones de Capital a Largo Plazo en el Sector Privado Participaciones y Aportaciones de Capital a Largo Plazo en el Sector Externo	
TOTAL	0

Bienes muebles, inmuebles e intangibles.

8. Se informa de manera agrupada por cuenta, los rubros de bienes muebles, el monto al 31 DE DICIEMBRE DE 2021 de la depreciación del ejercicio y la acumulada, el método de depreciación, tasas aplicables y los criterios de aplicación de los mismos. Asimismo se informa de las características significativas del estado en que se encuentran los activos.

Cuenta de bienes muebles	Monto de depreciación del ejercicio	Monto de depreciación acumulada	Método de depreciación	Tasa aplicada	Criterio de aplicación	Características significativas del estado en que encuentran
Mobiliario y equipo de administración	4,253,271.56	\$ 22,525,388.36	Lineal	10 y 33.3 % anual	Emitido por CONAC	BUEN ESTADO
Mobiliario y equipo educacional y recreativo	512,547.18	\$ 2,246,860.36	Lineal	20 y 33.3 % anual	Emitido por CONAC	BUEN ESTADO
Equipo e instrumental médico y de laboratorio	712,098.12	\$ 742,680.12	Lineal	20% anual	Emitido por CONAC	BUEN ESTADO
Equipo de transporte	106,980.00	\$ 871,759.80	Lineal	20% anual	Emitido por CONAC	BUEN ESTADO
Equipo de defensa y seguridad	0.00	\$ 0.00	Lineal	20% anual	Emitido por CONAC	BUEN ESTADO
Maquinaria, otros equipos y herramientas	2,872,522.48	\$ 13,801,560.65	Lineal	10% anual	Emitido por CONAC	BUEN ESTADO
Activos Biológicas	0.00	\$ 5,500.20	Lineal	20% anual	Emitido por CONAC	BUEN ESTADO
TOTAL	8,457,419.34	40,193,749.49				

8.1 Se informa de manera agrupada por cuenta, los rubros de bienes inmuebles, el monto al 31 DE DICIEMBRE DE 2021 de la depreciación del ejercicio y la acumulada, el método de depreciación, tasas aplicables y los criterios

Cuenta de bienes inmuebles	Monto de depreciación del ejercicio	Monto de depreciación acumulada	Método de depreciación	Tasa aplicada	Criterio de aplicación	Características significativas del estado en que encuentran
Viviendas	0	0	Lineal	10 y 33.3 % anual	Emitido por CONAC	BUEN ESTADO
Edificios no Habitacionales	1,636,140.84	\$ 5,734,403.44	Lineal	20 y 33.3 % anual	Emitido por CONAC	BUEN ESTADO
Infraestructura	-	-	Lineal	20% anual	Emitido por CONAC	BUEN ESTADO
Otros bienes inmuebles	-	-	Lineal	20% anual	Emitido por CONAC	BUEN ESTADO
TOTAL	1,636,140.84	5,734,403.44				

Se informa que a partir de enero de 2019 se inició a depreciar los bienes inmuebles con los porcentajes que para tal efecto emana el CONAC conforme a los parámetros de vida útil.



UNIVERSIDAD TECNOLÓGICA DE SAN JUAN DEL RÍO
NOTAS A LOS ESTADOS FINANCIEROS
AL 31 DE DICIEMBRE DE 2021

9. Se informa de manera agrupada por cuenta, los rubros de activos intangibles, el monto al 31 DE DICIEMBRE DE 2021 de la depreciación del ejercicio y la acumulada, el método de

Cuenta de activos intangibles	Amortización acumulada del ejercicio	Amortización acumulada	Tasa aplicada	Método aplicado
Software	0	\$ 927,412.84	33.33% anual	Lineal
Patentes, marcas y derechos	0	0		Lineal
Licencias	0	\$ 96,269.72	33.33% anual	Lineal
Total	0	1,023,682.56		

Se informa que a partir de 2020 no se cuenta con activos intangibles y los que se presentan en el recuadro anterior solo son informativos, ya que quedo registrado en los asientos contables de la Entidad (UTSJR)

Estimaciones y deterioros.

10. Se informa que la Universidad Tecnológica de San Juan del Río al 31 DE DICIEMBRE DE 2021 no cuenta con Estimación por Pérdida o Deterioro de Activos no Circulantes.

Cuenta	Criterios Utilizados para la Determinación de las estimaciones
Estimación por Pérdidas de Cuentas Incobrables de Documentos por Cobrar	Nada que Manifestar
Estimación por Pérdidas de Cuentas Incobrables de Deudores Diversos	Nada que Manifestar
Estimación por Pérdidas de Cuentas Incobrables de Ingresos por Cobrar	Nada que Manifestar
Estimación por Pérdidas de Cuentas Incobrables de Préstamos Otorgados	Nada que Manifestar
Estimación por Pérdidas de Otras Cuentas Incobrables	Nada que Manifestar
Deterioro Acumulado de Activos Biológicos	Nada que Manifestar

Otros Activos.

11. De la cuenta de otros activos, se informa por tipo circulante y no circulante, los montos totales asociados al 31 DE DICIEMBRE DE 2021 y sus características cualitativas significativas que les impacten financieramente.

Cuenta	Monto Total	Características Cualitativas que Impacten Financieramente
Activo Circulante		
Bienes en Garantía	\$ 51,865.80	NO HAY IMPACTO FINANCIERO YA QUE SE RECUPERAN AL 100%
Bienes derivados de Embargos, Decomisos, Aseguramientos, y Dación en Pago	\$.00	
Sub - Total	51,865.80	
Activo no Circulante		
Bienes en Concesión		
Bienes en Arrendamiento Financiero		
Bienes en Comodato		
Sub - Total	0	
Total	51,866	

El importe de este rubro está integrado de C.F.E. \$ 48,435.80; Infra, s.a. de c.v. \$ 1,430.00 y Súper Servicio la Venta \$2,000.00

PASIVO.

1. Se informa el monto al 31 DE DICIEMBRE DE 2021 de las cuentas por pagar en una desagregación por su vencimiento en días a 90, 180 menor o igual a 365 días y mayor a 365 día. Asimismo, se informa sobre la factibilidad del pago de dichos pasivos

Cuentas por Pagar	Monto	Factibilidad de Pago
4) Menor o igual a 90 días		
Servicios Personales por Pagar	\$ 2,435,372.08	OBLIGACIONES DE PAGO POR SERVICIO DE NOMINA CON UNA FACTIBILIDAD DE PAGO DEL 100%
SUELDOS BASE AL PERSONAL PERMANENTE	42,632.70	
PRIMAS DE VACACIONES, DOMINICAL Y GRATIFICACIÓN DE FIN DE AÑO	6,338.31	
APORTACIONES DE SEGURIDAD SOCIAL	1,152,111.80	
APORTACIONES AL SISTEMA PARA EL RETIRO	318,883.87	
INDEMNIZACIONES	800,088.53	
PRESTACIONES CONTRACTUALES	112,544.51	
ESTÍMULOS	2,772.36	
Proveedores por Pagar	\$ 628,647.00	OBLIGACIONES DE PAGO CON PROVEEDORES DE SERVICIOS Y MATERIALES CON FACTIBILIDAD DE PAGO DEL 100%
MUNICIPIO DE SAN JUAN DEL RIO	628,647.00	
Contratistas por Obras Públicas	\$.00	
Participaciones y Aportaciones	\$.00	
Transferencias Otorgadas	\$.00	
Intereses, Comisiones y Otros Gastos de la Deuda Pública		
Retenciones y contribuciones por Pagar	\$ 4,011,949.35	OBLIGACIONES CONTRACTUALES, LABORALES Y DE SEGURIDAD SOCIAL, CON FACTIBILIDAD DE PAGO DEL 100%
ISR 10% PROFESIONISTAS	127,288.96	
I.M.S.S. CUOTA OBRERO	304,215.60	
IMPUESTO SOBRE NÓMINAS Y OTROS QUE SE DERIVEN DE UNA RELACIÓN LABORAL	260,539.00	
I.S.R. RETENIDO POR SUELDOS Y SALARIOS	3,317,652.93	
Otras retenciones y contribuciones por pagar	2,252.86	
Otras Cuentas Por Pagar	\$ 3,320.00	ACREEDORES DIVERSOS CON FACTIBILIDAD DE PAGO AL 100%
KAREN ARELY GARCIA SAUCEDO	3,320.00	
Sub - Total	7,079,288.43	



UNIVERSIDAD TECNOLÓGICA DE SAN JUAN DEL RÍO
NOTAS A LOS ESTADOS FINANCIEROS
AL 31 DE DICIEMBRE DE 2021

b) Mayor a 90 días y menor a 180 días

Servicios Personales por Pagar	
Proveedores por Pagar	
Contratistas por Obras Públicas	
Participaciones y Aportaciones	
Transferencias Otorgadas	
Intereses, Comisiones y Otros Gastos de la Deuda Pública	
Retenciones y contribuciones por Pagar	
Devoluciones de la Ley de Ingresos	
Otras Cuentas por Pagar	
Sub - Total	0

c) Mayor a 180 días y menor o igual a 365 días

Servicios Personales por Pagar	
Proveedores por Pagar	
Contratistas por Obras Públicas	
Participaciones y Aportaciones	
Transferencias Otorgadas	
Intereses, Comisiones y Otros Gastos de la Deuda Pública	
Retenciones y contribuciones por Pagar	
Devoluciones de la Ley de Ingresos	
Otras Cuentas por Pagar	
Sub - Total	0

c) Mayor a 365 días

Proveedores por Pagar	
Contratistas por Obras Públicas	
Sub - Total	0
T o t a l	7,079,288.43

Se informa el monto al 31 DE DICIEMBRE DE 2021 de los documentos por pagar en una desagregación por su vencimiento en días a 90, 180 menor o igual a 365 días y mayor a 365 días. Asimismo, se informa sobre la factibilidad de pago de dichos pasivos.

Documentos por Pagar	Monto	Factibilidad de Pago
a) Menor o igual a 90 días		
Documentos Comerciales		
Documentos con Contratistas por Obras Públicas		
Otros Documentos por Pagar	0	
Sub - Total	0	
b) Mayor a 90 días o igual a 180 días		
Documentos Comerciales		
Documentos con Contratistas por Obras Públicas		
Otros Documentos por Pagar		
Sub - Total	0	
c) Mayor a 180 días y menor o igual a 365 días		
Documentos Comerciales		
Documentos con Contratistas por Obras Públicas		
Otros Documentos por Pagar		
Sub - Total	0	
d) Mayor a 365 días		
Documentos Comerciales		
Documentos con Contratistas por Obras Públicas		
Otros Documentos por Pagar		
Sub - Total	0	
T o t a l	0	

2. Se informa de manera agrupada el monto al 31 DE DICIEMBRE DE 2021 de los recursos localizados en fondos de bienes de terceros en administración y/o garantía a corto y largo plazo. Así como la naturaleza de dichos recursos y sus características cualitativas significativas que les afecten o pudieran afectarles financieramente.

A Corto Plazo	Monto	Naturaleza	Características Cualitativas que Afecten Financieramente
Fondos en garantía			
Fondos en Administración			
Fondos de Fideicomisos			
Otros Fondos de Terceros			
Valores y Bienes en Garantía			
Sub - Total	0		
A Largo Plazo			
Fondos en garantía			
Fondos en Administración			
Fondos de Fideicomisos			
Otros Fondos de Terceros			
Valores y Bienes en Garantía			
Sub - Total	0		
T o t a l	0		

3. Se informa de la cuenta de los pasivos diferidos y otros, su tipo, naturaleza y monto al 31 DE DICIEMBRE DE 2021. Asimismo, las características significativas que les impacten o pudieran

Tipo	Monto	Naturaleza	Características Cualitativas que Afecten Financieramente
Créditos Diferidos			
Intereses Cobrados por Adelantado			
Fondos en Garantía a Largo Plazo			
Fondos Contingentes a Largo Plazo	\$ 0.00		
T o t a l	0.00		

CORRESPONDE A OBLIGACIONES LABORALES DE LA UTEJR CON DISPONIBILIDAD DEL 100 % (EN AFECTACIÓN FINANCIERA)

II Notas al Estado de Actividades

INGRESOS DE GESTIÓN

Ingresos por Venta de Bienes y Servicios

- De los rubros de impuestos, cuotas y aportaciones de seguridad social, contribuciones de mejoras, derechos, productos, aprovechamientos, y de ingresos por venta de bienes y prestación de Participaciones, Aportaciones, Convenios, Incentivos Derivados de la Colaboración fiscal, Fondos distintos de Aportaciones, Transferencias, Asignaciones, Subsidios y Subvenciones, y Pensiones y
- De los rubros de participaciones, aportaciones, convenios, incentivos derivados de la colaboración fiscal, fondos distintos de aportaciones, transferencias, asignaciones, subsidios y

Cuenta de ingresos:	Monto	Característica Significativa
Impuestos	0	
Impuestos Sobre los Ingresos	0	
Impuestos Sobre el Patrimonio	0	
Impuestos Sobre la Producción, el Consumo y las Transacciones	0	
Impuestos Sobre Nóminas y Asimilables	0	
Accesorios de Impuestos	0	
Otros Impuestos	0	
Derechos	0	
Derechos por el Uso, Goce, Aprovechamiento o Explotación de Bienes de Dominio Público	0	
Derechos por Prestación de Servicios	0	
Accesorios de Derechos	0	
Productos de Tipo Corriente	0	
Productos Derivados del Uso y Aprovechamiento de Bienes no Sujetos a Régimen de Dominio Público	0	
Otros Productos que Generan Ingresos Corrientes	0	
Aprovechamientos de Tipo Corriente	0	
Incentivos Derivados de la Colaboración Fiscal	0	
Multas	0	
Indemnizaciones	0	
Reintegros	0	
Otros Aprovechamientos	0	
Productos Financieros	51,795.52	
Productos	\$ 51,795.52	PRODUCTOS FINANCIEROS
Ingresos por Venta de Bienes y Servicios	21,901,382.60	
Ingresos por Venta de Bienes y Servicios Producidos en Establecimientos del Gobierno	\$ 21,901,382.60	INGRESOS PROPIOS
Transferencias, Asignaciones, Subsidios y Otras Ayudas	153,046,616.88	
Ingresos Subsidio Estatal	\$ 108,427,905.20	SUBSIDIO ESTATAL (SERV. PERS.)
Ingresos Subsidio Federal	\$ 42,696,157.00	SUBSIDIO FEDERAL (SERV. PERS.)
NUEVOS TALENTOS 2021	\$ 120,000.00	NUEVOS TALENTOS 2021
JOVENES POR LA EDUCACIÓN 2021	\$ 104,400.00	JOVENES POR LA EDUCACIÓN 2021
LABORATORIO CONCYTEQ 2021	\$ 500,000.00	LABORATORIO CONCYTEQ 2021
PROGRAMA DE ESTANCIAS ESTUDIANTILES	\$ 200,000.00	PROGRAMA DE ESTANCIAS ESTUDIANTILES
LABORATORIO DE INNOVACION ENERGETICA Y AGRICULTURA	\$ 998,153.66	LABORATORIO DE INNOVACION ENERGETICA Y AGRICULTURA
Subsidios y Subvenciones	0.00	SUBSIDIOS Y SUBVENCIONES
Proyecto de Vinculación	\$.00	PROYECTO DE VINCULACION
FAM Programa Infraestructura Educativa Superior 2020	\$.00	FAM INFRAESTRUCTURA 2020
REMANENTES FAM Superior 2020	\$.00	FAM REMANENTES 2020
Programa de Nuevos Talentos 2020	\$.00	NUEVOS TALENTOS 2020
Otros Ingresos y Beneficios	229,419.55	
Intereses Ganados de Títulos, Valores y Demás Instrumentos Financieros	\$ 229,419.55	OTROS PRODUCTOS
T O T A L	175,229,213.53	

Otros Ingresos y Beneficios

- De los rubros de Ingresos Financieros, Incremento por Variación de inventarios, disminución del exceso de Estimaciones por Pérdida o Deterioro u Obsolescencia, disminución del Exceso de Provisiones y de Otros Ingresos y Beneficios Varios, se informan los montos totales y cualquier característica significativa al 31 DE DICIEMBRE DE 2021.

Otros Ingresos y Beneficios Varios	tipo	Monto	Naturaleza	Características Significativas
Otros ingresos de ejercicios Anteriores				
Bonificaciones y Descuentos Obtenidos				
Diferencias por tipo Cambiario a Favor				
Diferencia de Cotizaciones a Favor en Valores Negociables				
Resultado por Posición Monetaria				
Utilidades por Participación Patrimonial				
Otros Ingresos y Beneficios Varios		229,419.55	ACREEDORA	RECUPERACIÓN SINISTROS E INCAPACIDAD Y DONACION DE HERRAMIENTAS
T o t a l		229,419.55		



UNIVERSIDAD TECNOLÓGICA DE SAN JUAN DEL RÍO
NOTAS A LOS ESTADOS FINANCIEROS
AL 31 DE DICIEMBRE DE 2021

Gastos y otras pérdidas

1.- Gastos de funcionamiento

Se explican aquellas cuentas de gastos de funcionamiento, transferencias, subsidios y otras ayudas, participaciones y aportaciones, otros gastos y pérdidas extraordinarias, que en lo individual

MONTO TOTAL DE GASTOS		\$ 174,041,721.74	
CUENTA	MONTO INDIVIDUAL	PORCENTAJE DEL TOTAL DEL GASTO	CARACTERÍSTICAS CUALITATIVAS
Gastos de Funcionamiento			
Servicios Personales			
Sueldos base al personal permanente	\$ 54,855,303.03	31.52%	CORRESPONDE A LOS SUELDOS Y SALARIOS QUE LA "UTSR" TIENE LA OBLIGACION DE PAGAR CONFORME AL CONTRATO COLECTIVO DE TRABAJO
Materiales y Suministros			
Servicios Generales			
Servicios de consultoría administrativa, procesos, técnica y en tecnologías de la información	\$ 18,475,409.15	10.62%	CORRESPONDE A LOS HONORARIOS PAGADOS POR LA "UTSR"
Transferencias, Asignaciones, Subsidios y Otras Ayudas			
Otros Gastos y Pérdidas Extraordinarias			
		42.13%	

Los gastos de funcionamiento constituyen un 90.18% del monto total de los gastos.

OTROS GASTOS Y PÉRDIDAS EXTRAORDINARIAS

Cuenta	Monto
Estimaciones, Depreciaciones, Deterioros, Obsolescencia y Amortizaciones	\$ 10,093,660.18
Disminución de Inventarios	0
Otros Gastos	0
Otros Gastos y Pérdidas Extraordinarias	10,093,660.18

Este rubro se compone de las depreciaciones y amortizaciones del activo fijo de la Institución.

III) NOTAS AL ESTADO DE VARIACION EN LA HACIENDA PÚBLICA.

1.- Se informará de manera agrupada, acerca de las modificaciones al patrimonio contribuido por tipo, naturaleza y monto al 31 DE DICIEMBRE DE 2021..

Cuenta	Monto	Naturaleza
APORTACIONES		
Inversiones Financieras a Largo Plazo	0.00	
Bienes Inmuebles e Infraestructura	0.00	
Bienes Muebles	0.00	
Bienes Intangibles	0.00	
DONACIONES DE CAPITAL		
Inversiones Financieras a Largo Plazo	0.00	
Bienes Inmuebles e Infraestructura	0.00	
Bienes Muebles	0.00	
Bienes Intangibles	0.00	
ACTUALIZACION DE LA HACIENDA PÚBLICA/PATRIMONIO		
Inversiones Financieras a Largo Plazo	0.00	
Bienes Inmuebles e Infraestructura	0.00	
Bienes Muebles	0.00	
Bienes Intangibles	0.00	

2.- Se informará de manera agrupada, acerca del monto y procedencia de los recursos que modifican al patrimonio generado al 31 DE DICIEMBRE DE 2021.

Cuenta	Monto	Procedencia del Recurso
Resultado del ejercicio	1,187,491.79	UTILIDAD/PERDIDA AL 31 DE DICIEMBRE DE 2021
Resultado de ejercicio anterior	\$ 9,292,069.20	RESULTADO DE EJERCICIOS ANTERIORES
Revalúos		
Revaluó de Bienes Inmuebles	0	
Revaluó de Bienes Muebles	0	
Revaluó de Bienes Intangibles	0	
Otros Revalúos	0	
RESERVAS		
Reservas de Patrimonio	0	
Reservas de Territoriales	0	
Reservas por Contingencias	1,425,363.75	FONDO DE OBLIGACIONES LABORALES
RECTIFICACIONES DE RESULTADOS DE EJERCICIOS ANTERIORES		
Cambios en Políticas Contables	0	
Cambios por Errores Contables	0	



UNIVERSIDAD TECNOLÓGICA DE SAN JUAN DEL RÍO
NOTAS A LOS ESTADOS FINANCIEROS
AL 31 DE DICIEMBRE DE 2021

Nota: Integración del saldo del resultado del ejercicio anterior

Saldo inicial del ejercicio anterior	9,525,270.02
Programa de Fortalecimiento a la Excelencia educativa PROFEXCE 2020	-164,310.17
Programa de Desarrollo profesional Docente PRODEP 2020	-40,000.00
Programa PEDETI 2020	-28,871.65
Resultado de Ejercicio Anterior Actual	9,292,088.20

IV) NOTAS AL ESTADO DE FLUJOS DE EFECTIVO.

Efectivo y equivalentes:

1. El análisis de los saldos inicial y final que figuran en la última parte del estado de flujo de efectivo en la cuenta de efectivo y equivalentes es como sigue:

Cuenta	dic-21	dic-20
Efectivo	53,000.00	\$ 53,000.00
Efectivo en Bancos – Tesorería	\$ 25,664,280.83	\$ 21,965,922.90
Efectivo en Bancos Dependencias	0.00	0.00
Inversiones Temporales (hasta 3 meses)	\$ 415,836.32	\$ 1,524,260.60
Depósitos de Fondos de Terceros y Otros	0.00	0.00
Otros Efectivos y Equivalentes	0.00	0.00
Total de Efectivo y Equivalentes	26,133,117.15	23,543,183.50

2. Se detallan las adquisiciones de bienes muebles e inmuebles de la Universidad Tecnológica de San Juan del Río hasta el 31 DE DICIEMBRE DE 2021, y respecto de los bienes muebles se

Adquisiciones por actividades de inversión	Monto global	Porcentaje de adquisición con subsidios de sector central	Importe de pagos por la compra
Bienes inmuebles, infraestructura y construcciones en proceso		0.00	100%
Bienes muebles	6,349,286.06	100%	6,349,286.06

3.- Se detalla la conciliación de los Flujos de Efectivos Netos de las Actividades de Operación y la Cuenta de Ahorro/Desahorro antes de Rubros Extraordinarios al 31 DE DICIEMBRE DE 2021.

	Ahorro/Desahorro antes de rubros extraordinarios	4,211,333.16
Más	Depreciación del ejercicio	10,093,560.18
	Orígenes	0
	Activos circulantes menos efectivo y equivalentes	0
	Activos no circulantes	0
	Pasivos Corto Plazo	0
	Pasivos Largo Plazo	0
	Aportaciones al Patrimonio en Efectivo	0
Menos	Aplicaciones	6,386,673.63
	Activos circulantes menos efectivo y equivalentes	2,321,836.19
	Activos no circulantes	0
	Pasivos Corto Plazo	3,043,837.44
	Pasivos Largo Plazo	0
	Flujos de efectivo netos de Actividades de Operación	8,939,219.71

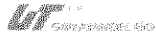
Nota: Para efecto de la conciliación del Flujo de efectivo, se tomó lo efectivamente cobrado y pagado quedando fuera de la siguiente manera

Resultado del ejercicio (Ahorro/desahorro)	1,187,491.79
Cuentas por cobrar	2,134,655.37
Impuestos Sobre Nomina	260,539.00
Proveedores por pagar a corto plazo	628,647.00
Ahorro/desahorro antes de rubros extraordinarios	4,211,333.16

V) CONCILIACION ENTRE LOS INGRESOS PRESUPUESTARIOS Y CONTABLES, ASÍ COMO ENTRE LOS EGRESOS PRESUPUESTARIOS Y LOS GASTOS CONTABLES

A. ingresos:

1. Ingresos Presupuestarios		\$ 175,229,214.13
2. Más Ingresos Contables no Presupuestarios		0
Ingresos Financieros	-	
Incremento por variación de inventarios	-	
Disminución del Exceso de Estimaciones por Pérdida o Deterioro u Obsolescencia	-	
Disminución del exceso de Provisiones	-	
Otros Ingresos y Beneficios Varios	-	
Otros Ingresos Contables no Presupuestarios	-	



UNIVERSIDAD TECNOLÓGICA DE SAN JUAN DEL RÍO
NOTAS A LOS ESTADOS FINANCIEROS
AL 31 DE DICIEMBRE DE 2021

3. Menos Ingresos presupuestarios no contables		0
Aprovechamientos Patrimoniales	-	
Ingresos Derivados de Financiamientos	-	
Otros Ingresos Presupuestarios no Contables	-	
4. Ingresos Contables (4 = 1 + 2 - 3)		178,228,214.13

B. Egresos:

1. Total de egresos (presupuestarios)		170,297,447.62
2. Menos egresos presupuestarios no contables		6,349,286.06
Materia Primas y Materiales de Producción y Comercialización		
Materiales y Suministros	0.00	
Mobiliario y Equipo de Administración	4,040,529.09	
Mobiliario y Equipo Educativo y Recreativo	208,080.05	
Equipo e Instrumental Médico y de Laboratorio	1,782,489.26	
Vehículos y Equipo de Transporte	0.00	
Equipo de Defensa y Seguridad	0.00	
Maquinaria, Otros Equipos y Herramientas	318,187.66	
Activos Biológicos	0.00	
Bienes Inmuebles	0.00	
Activos Intangibles	0.00	
Obra Pública en Bienes de dominio Público	-	
Obra Pública en Bienes Propios	-	
Acciones y Participaciones de Capital	-	
Compra de Títulos y Valores	-	
Concesión de Préstamos	-	
Inversiones en Fideicomisos, Mandatos y Otros Análogos	-	
Provisiones para Contingencias y Otros Erogaciones Especiales	-	
Amortización de la Deuda Pública	-	
Adeudos de Ejercicios Fiscales Anteriores (ADEFAS)	-	
Otros Egresos Presupuestales No Contables	-	
3. Más gastos contables no presupuestales		10,093,580.18
Estimaciones, Depreciaciones, Deterioros, Obsolescencia y Amortizaciones	10,093,580.18	
Provisiones	-	
Disminución de Inventarios	-	
Aumento por Insuficiencia de Estimaciones por Pérdida o Deterioro u Obsolescencia	-	
Aumento por Insuficiencia de Provisiones	-	
Otros Gastos	-	
Otros Gastos Contables No Presupuestarios	-	
4. Total de Gastos Contables (4 = 1 - 2 + 3)		174,041,721.74

b) NOTAS DE MEMORIA (Cuentas de Orden)

Las cuentas de orden se utilizan para registrar movimientos de valores que no afectan el balance del ente contable, sin embargo, su incorporación en libros es necesaria con fines de recordatorio contable, de control y en general sobre los aspectos administrativos, o bien, para consignar sus derechos o responsabilidades contingentes que puedan, o no, presentarse en el futuro.

Las cuentas que se manejan para efectos de estas Notas son las siguientes:

Cuentas de órdenes contables y presupuestarios:

Contables:

- Valores
- Emisión de obligaciones
- Avales y garantías
- Juicios
- Contratos para inversión Mediante Proyectos para Prestación de servicios (PPS) y similares.
- Bienes concesionados o en comodato

Presupuestarias:

- Cuentas de ingresos
- Cuentas de egresos

Se informará de forma agrupada en las Notas a los Estados Financieros las cuentas de orden contables y cuentas de orden presupuestario, considerando al menos lo siguiente:

- a. Los valores en custodia de instrumentos prestados a formadores de mercado e instrumentos de crédito recibidos en garantía de los formadores de mercado u otros.



UNIVERSIDAD TECNOLÓGICA DE SAN JUAN DEL RÍO
NOTAS A LOS ESTADOS FINANCIEROS
AL 31 DE DICIEMBRE DE 2021

VALORES	TIPO	MONTO
Valores en custodia	NA	NA
Instrumentos de Crédito Prestados a formadores de Mercado	NA	NA
Instrumentos de crédito recibidos en Garantía de los Formadores de Mercado	NA	NA

b. Por tipo de emisión de instrumento, monto tasa y vencimiento.

EMISIÓN DE OBLIGACIONES	TIPO	MONTO	TASA	VENCIMIENTO
Autorización para la Emisión de Bonos, Títulos y Valores de la Deuda Pública Interna	NA	0	NA	NA
Autorización para la Emisión de Bonos, Títulos y Valores de la Deuda Pública externa	NA	0	NA	NA
Suscripción de Contratos de Préstamos y Otras Obligaciones de la Deuda Pública Interna	NA	0	NA	NA
Suscripción de Contratos de Préstamos y Otras Obligaciones de la Deuda Pública Externa	NA	0	NA	NA

c. Los avales y garantía para respaldar obligaciones no fiscales por tipo, tasa y vencimiento.

AVALES Y GARANTÍAS	TIPO	MONTO	TASA	VENCIMIENTO
Avales autorizados	NA	0	NA	NA
Fianzas y Garantías, Recibidas por Deudas a Cobrar	NA	0	NA	NA
Fianzas Otorgadas para respaldar Obligaciones no fiscales del gobierno	NA	0	NA	NA

d. Los juicios por demanda judicial en proceso de Resolución.

JUICIOS	EXPEDIENTE	TIPO	MONTO
ACTOR: MARCO ANTONIO ZAMORA ANTUÑANO VS. UNIVERSIDAD TECNOLÓGICA DE SAN JUAN DEL RÍO.	EXP. 377/2017/1	JUICIO ORDINARIO LABORAL	\$621,377.80
ACTORA: MYRNA ESCALONA SIBAJA VS. UNIVERSIDAD TECNOLÓGICA DE SAN JUAN DEL RÍO.	EXP. 01/2018/2	JUICIO ORDINARIO LABORAL	\$142,000.00
ACTORA: ROSA MARTHA RODRÍGUEZ LEYVA VS. UNIVERSIDAD TECNOLÓGICA DE SAN JUAN DEL RÍO.	EXP. 9701/2020/2	JUICIO ORDINARIO LABORAL	\$150,000.00
ACTOR: LUIS LÓPEZ JIMÉNEZ VS. UNIVERSIDAD TECNOLÓGICA DE SAN JUAN DEL RÍO.	EXP. 955/2020/2	JUICIO ORDINARIO LABORAL	\$245,000.00
ACTOR: LUMIN HERNÁNDEZ PERALTA VS UNIVERSIDAD TECNOLÓGICA DE SAN JUAN DEL RÍO.	EXP. 1623/2021/2	JUICIO ORDINARIO LABORAL	\$200,000.00
ACTOR: MANUEL HERNÁNDEZ PERALTA VS UNIVERSIDAD TECNOLÓGICA DE SAN JUAN DEL RÍO.	EXP. 1627/2021/2	JUICIO ORDINARIO LABORAL	\$200,000.00
ACTOR: ALICIA SALAZAR GARCÍA VS UNIVERSIDAD TECNOLÓGICA DE SAN JUAN DEL RÍO.	EXP. 1628/2021/2	JUICIO ORDINARIO LABORAL	\$200,000.00
ACTOR: FLORIBERTO DE JESÚS HERNÁNDEZ VS UNIVERSIDAD TECNOLÓGICA DE SAN JUAN DEL RÍO.	EXP. 1624/2021/2	JUICIO ORDINARIO LABORAL	\$200,000.00
ACTOR: TOMÁS LARA REYES VS UNIVERSIDAD TECNOLÓGICA DE SAN JUAN DEL RÍO.	EXP. 1626/2021/2	JUICIO ORDINARIO LABORAL	\$200,000.00

e. Los contratos firmados de construcciones por tipo de contrato.

Contratos para Inversión Mediante Proyectos para Prestación de Servicios (PPS) y Similares	TIPO	MONTO	VENCIMIENTO
Contratos para Inversión Mediante Proyectos para Prestación de Servicios (PPS) y Similares	NA	0	NA

f. Bienes en Concesión o en Comodato

BIENES EN CONCESIÓN O COMODATO	TIPO	MONTO	VENCIMIENTO
Bienes Bajo Contrato de Concesión	NA	0	NA
Bienes Bajo Contrato de Comodato			

Cuentas de Orden Presupuestario:

	Monto	Observación
Ley de ingresos estimado	\$ 166,926,064.00	
Ley de ingresos por Ejecutar	\$ 2,729,345.95	
Modificaciones a la Ley de ingresos Estimada	\$ 11,032,496.08	
Ley de ingresos Devengado	\$.00	
Ley de ingresos Recaudado	\$ 175,229,214.13	
Total	0.00	

	Monto	Observación
Presupuesto de Egresos Aprobado	\$ 169,171,588.00	
Presupuesto de Egresos por Ejercer	\$ 17,678,511.26	
Modificaciones al Presupuesto de Egresos Aprobado	\$ 18,804,370.88	
Presupuesto de Egresos Comprometido	\$ 4.69	
Presupuesto de Egresos Devengado	\$ 3,023,840.77	
Presupuesto de Egresos Ejercido	\$.00	
Presupuesto de Egresos Pagado	\$ 167,273,602.16	
Total	0.00	

c) Notas de Gestión Administrativa:

1. Introducción

Los Estados Financieros de los entes públicos, proveen de información financiera a los principales usuarios de la misma, al Congreso y a los ciudadanos.

El objetivo del presente documento es la revelación del contexto y de los aspectos económicos-financieros más relevantes que influyeron en las decisiones del periodo, y que deberán ser considerados en la elaboración de los estados financieros para la mayor comprensión de los mismos y sus particularidades.

De esta manera, se informa y explica la respuesta del gobierno a las condiciones relacionadas con la información financiera de cada periodo de gestión; además, de exponer aquellas políticas que podrían afectar la toma de decisiones en periodos posteriores.

2. Panorama Económico y Financiero

Se informará sobre las principales condiciones económico- financieras bajo las cuales el ente público estuvo operando, y las cuales influyeron en la toma de decisiones de la administración; tanto a nivel local como federal.

Las aportaciones Estatales y Federales que recibe la Universidad Tecnológica de San Juan del Río, y que destina para el ejercicio de sus atribuciones constitucionales, básicamente provienen de los recursos presupuestarios previstos en el Presupuesto de Egresos de la Federación, mismos que recibe a través de ministraciones que efectúa la Tesorería de la Federación (TESOFE) a la cuenta bancaria de la UTSJR, destinada para tal efecto, de acuerdo con las fechas establecidas en el calendario de ministraciones correspondientes.

Cabe hacer hincapié que la UTSJR genera ingresos propios bajo los siguientes conceptos: Servicios Escolares, Exámenes de admisión y extraordinarios, inscripciones, reinscripciones, reposiciones de credenciales, constancias, certificados parciales, titulaciones, multas de biblioteca y recargos.

Los ingresos por venta de bienes y servicios representan cuotas escolares cobradas a los educandos y las mismas son determinadas por la UTSJR y autorizadas por Consejo Directivo.

Los principales efectos que repercuten en la UTSJR por la pandemia del Covid-19 fue la adquisición de instrumentos de medición de temperatura, arco sanitizante, proveer a todas las áreas de material desinfectante, renta de plataforma "Gsuite, zoom", ampliación de banda de internet para clases virtuales, infraestructura para clases en línea, chequeadores biométricos, material de seguridad "cubre-bocas, caretas", etc.

3. Autorización e Historia

Se informará sobre:

- a) Fecha de creación del ente.

La Universidad Tecnológica de San Juan del Río, es un Organismo Público Descentralizado, con personalidad jurídica y patrimonio propio creada bajo Decreto emitido por el Poder Ejecutivo del Estado de Querétaro, el 27 de abril de 1999 y publicado en el periódico Oficial del Gobierno del Estado de Querétaro "La sombra de Arteaga", la cual tuvo su última modificación el 03 de septiembre de 2010.

- b) Principales cambios en su estructura. Actualmente no hay cambios en la estructura.

4. Organización y Objeto Social

Se informará sobre:

- a) Objeto social.

1.- Formar técnicos superiores que hayan egresado del bachillerato, aptos para la aplicación de conocimientos y la solución creativa de problemas con sentido de innovación y la incorporación de los avances científicos y tecnológicos.

2.- Realizar investigación en las áreas de su competencia, que se traduzcan en aportaciones concretas que contribuyan al mejoramiento y mayor eficiencia de la producción industrial y de servicios, y a la elevación de la calidad de vida de la comunidad.

3.- Desarrollar programas de apoyo técnico en beneficio de la comunidad.

4.- Promover la cultura científica y tecnológica nacional y universal, y

5.- Desarrollar las funciones de vinculación con los sectores público, privado y social para contribuir con el desarrollo tecnológico y social de la comunidad.

Actualmente, la UTSJR cuenta con 1 plantel en el cual existen 12 doce carreras a nivel técnico Superior Universitario y 9 ingenierías a nivel licenciatura.

- b) Principal actividad. Formar Técnicos Superiores Universitarios e Ingenieros que hayan egresado del bachillerato, aptos para la aplicación de conocimientos y la solución creativa de problemas con sentido de innovación y la incorporación de los avances científicos y tecnológicos.

c) Ejercicio fiscal: 01 de Enero de 2021, al 31 DE DICIEMBRE DE 2021.

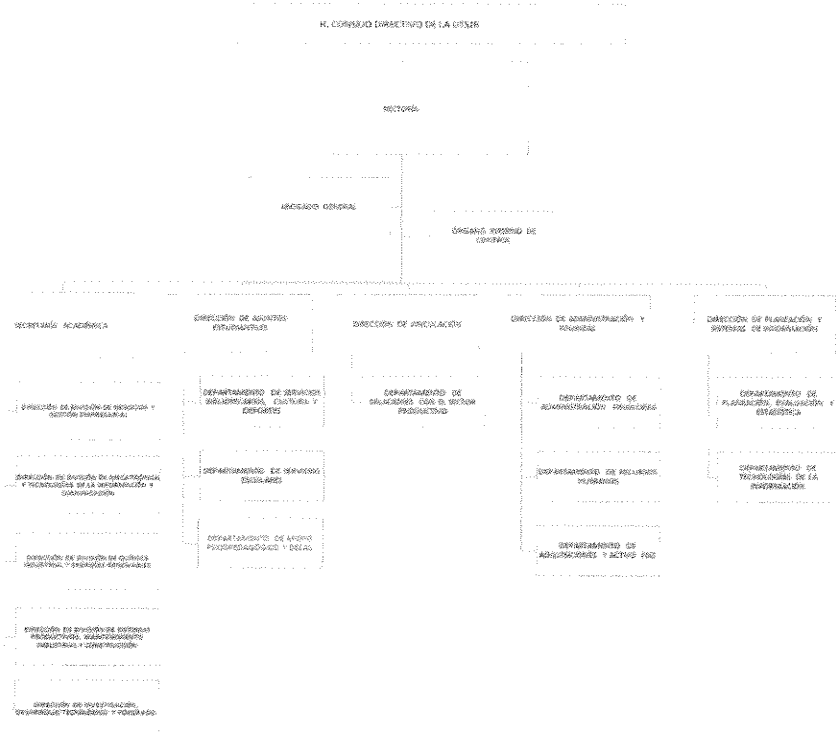
d) Régimen jurídico. La Institución es un Organismo Público Descentralizado de Gobierno del Estado de Querétaro, con personalidad jurídica propia así como su patrimonio.

e) Consideraciones fiscales del ente: revelar el tipo de contribuciones que esté obligado a pagar o retener.

La institución tributa bajo el Título III del régimen fiscal de Personas Morales con fines no lucrativos (NO CONTRIBUYENTES) de la Ley del Impuesto Sobre la Renta.

f) Estructura organizacional básica. Organigrama.

UNIVERSIDAD TECNOLÓGICA DE SAN JUAN DEL RÍO
NOTAS A LOS ESTADOS FINANCIEROS
AL 31 DE DICIEMBRE DE 2021



g) Fideicomisos, mandatos y análogos de los cuales es fideicomitente o fideicomisario. (No aplica a la institución)

5. Bases de Preparación de los Estados Financieros

Se informará sobre:

a. La Universidad ha observado la normatividad emitida por el CONAC y las disposiciones legales aplicables.

Asimismo los estados financieros adjuntos de la Universidad Tecnológica de San Juan del Río se prepararon de conformidad con las disposiciones normativas que le son aplicables en su carácter de Entidad Paraestatal del Gobierno del Estado de Querétaro y que están incluidas en la Ley General de Contabilidad Gubernamental y en los Postulados Básicos de Contabilidad Gubernamental.

b. La Institución ha aplicado la normatividad para el reconocimiento, valuación y revelación de los diferentes rubros de la información financiera, así como las bases de medición utilizadas para la elaboración de los estados financieros; por ejemplo: costo histórico, valor de realización, valor razonable, valor de recuperación o cualquier otro método empleado y los criterios de aplicación de los mismos. De conformidad a lo siguiente:

- El 31 de diciembre de 2008 se publicó en el Diario Oficial de la Federación la LGCG, que entró en vigor el 1 de enero de 2009, y es de observancia obligatoria para los poderes Ejecutivo, Legislativo y Judicial de la Federación, los Estados y el Distrito Federal; los Ayuntamientos de los Municipios, los Órganos Político-Administrativos de las Demarcaciones Territoriales del Distrito Federal, las Entidades de la Administración Pública Paraestatal, ya sean federales, estatales o municipales y los Órganos Autónomos Federales y Estatales.

- La Ley tiene como objeto establecer los criterios generales que regirán la contabilidad gubernamental y la emisión de la información financiera de los entes públicos, con la finalidad de lograr la armonización contable a nivel nacional, para lo cual fue creado el Consejo Nacional de Armonización Contable (CONAC) como órgano de coordinación para la armonización de la contabilidad gubernamental, el cual tiene por objeto la emisión de las normas contables y las disposiciones presupuestales que se aplicarán para la generación de información financiera y presupuestal que emitirán los entes públicos.

- En 2009, 2010 y 2011, el CONAC emitió diversas disposiciones regulatorias en materia de contabilidad gubernamental y de presupuestos, en las cuales se establecieron diversas fechas para el inicio de su aplicación efectiva.

- Con la finalidad de dar cumplimiento al objetivo de la armonización contable y establecer los ejercicios sociales en que tendrá aplicación efectiva el conjunto de normas aplicables, el 15 de diciembre de 2010 el CONAC emitió el Acuerdo de Interpretación sobre las obligaciones establecidas en los artículos transitorios de la LGCG, en el cual interpretó que las entidades federativas, las entidades y los órganos autónomos de las entidades federativas, entre otros, tienen la obligación, a partir del 1 de enero de 2012, de realizar registros contables con base acumulativa, apeguándose al marco conceptual y a los postulados básicos de contabilidad gubernamental, así como a las normas y metodologías que establezcan los momentos contables, los clasificadores y los manuales de contabilidad gubernamental armonizados, y de acuerdo con las respectivas matrices de conversión con las características señaladas en los artículos 40 y 41 de la LGCG. Consecuentemente, a partir de la fecha señalada tienen la obligación de emitir información contable, presupuestaria y programática sobre la base técnica prevista en los documentos técnico-contables siguientes:

c. La Institución aplica los Postulados Básicos de Contabilidad Gubernamental conforme a lo siguiente:

1. Los Principios de la Contabilidad Gubernamental son los fundamentos que configuran el sistema de Información contable y rigen el ambiente bajo el cual opera. Estos inciden en la identificación, análisis, interpretación, captación, procesamiento y reconocimiento de las transacciones, transformaciones internas y de otros eventos económicos que se llevan a cabo en la Universidad Tecnológica de San Juan del Río.

2.- De conformidad con el Artículo 22 de la Ley, "los postulados tienen como objetivo sustentar técnicamente la contabilidad gubernamental, así como organizar la efectiva sistematización que permita la obtención de información veraz, clara y concisa."

3. Cabe destacar que con fecha 20 de agosto de 2009, fue publicado el acuerdo por el CONAC emiten los Postulados Básicos de Contabilidad Gubernamental, disponiendo que deben ser aplicados por los entes públicos.

UNIVERSIDAD TECNOLÓGICA DE SAN JUAN DEL RÍO
NOTAS A LOS ESTADOS FINANCIEROS
AL 31 DE DICIEMBRE DE 2021

4. A continuación se describe el contenido principal de los Postulados Básicos de Contabilidad Gubernamental, aprobados por el CONAC:

REQUISITOS GENERALES DEL SISTEMA	Importancia Relativa	La información financiera debe revelar todas las partidas y mostrar los aspectos importantes de la entidad que son de suficiente importancia y reconocidos contablemente para efectuar las evaluaciones o tomar decisiones.
	Consistencia	Las políticas, métodos de cuantificación y procedimientos contables deben ser los apropiados en un ente público para reflejar la situación económica, debiendo aplicarse con criterio uniforme, permanente y un mismo tratamiento contable, en tanto no cambie la esencia económica de las operaciones.
BASES PARA CUANTIFICAR LAS OPERACIONES	Cumplimiento de disposiciones legales (Sustancia Económica)	Es el reconocimiento contable de las transacciones, transformaciones internas y otros eventos, que afectan económicamente al ente público y delimitan la operación del Sistema de Contabilidad Gubernamental (SCG).
	Cuantificación en términos monetarios (Valuación)	Los eventos que afecten económicamente se deben registrar a su costo de adquisición o histórico por el monto erogado para su adquisición conforme a la documentación contable original justificativa y comprobatoria, registrándose en moneda nacional en caso de que sean producto de una donación, expropiación, adjudicación o dación de pago, será por un valor estimado o avalúo.
	Existencia Permanente	El ente público o económico tiene vida permanente o tiempo indefinido, salvo disposición legal, modificación posterior por Ley o Decreto en el que se especifique lo contrario.
	Base de Registro o Sustancia Económica	Los registros contables de los entes públicos se llevarán con base acumulativa. El ingreso devengado, es el momento contable que se realiza cuando existe jurídicamente el derecho de cobro de impuestos, derechos, productos, aprovechamientos y otros ingresos por parte de los entes públicos. El gasto devengado, es el momento contable que refleja el reconocimiento de una obligación de pago a favor de terceros por la recepción de conformidad de bienes, servicios y obra pública contratados; así como de las obligaciones que derivan de tratados, leyes, decretos, resoluciones y sentencias definitivas. Los Gastos deben de ser reconocidos y registrados en el momento en que se devenguen y los Ingresos cuando se realicen.
IDENTIFICACIÓN Y DELIMITACIÓN	Control Presupuestario	Corresponde y se integra al sistema contable el registro presupuestario de los ingresos y egresos comprendidos en el presupuesto en los mismos términos que se presentan en la Ley de Ingresos y en el Decreto del Presupuesto de Egresos, de acuerdo a la naturaleza económica que le corresponda, así como su vinculación con el avance físico financiero de los proyectos programados, de los entes públicos, considerando sus efectos patrimoniales.
	(Registro e Integración)	
	Entes Públicos	Se considera ente público, los poderes Ejecutivos, Legislativo y Judicial de la Federación y de las Entidades Federativas, los Autónomos de la Federación y de las Entidades Federativas; los ayuntamientos de los Municipios, los órganos políticos – administrativo de las demarcaciones territoriales del Distrito Federal; y las Entidades de la administración pública paraestatal toda Dependencia Gubernamental con existencia propia e independiente que ha sido creada por Ley o Decreto.
EMISIÓN DE INFORMACIÓN DEL MANEJO DE LOS RECURSOS PÚBLICOS	Dualidad Económica	Se deberán reconocer en la contabilidad las disposiciones legales que sean aplicables en toda transacción, en su registro y en general, en cualquier aspecto relacionado con el sistema contable y presupuestal que afecte su situación financiera para el logro de sus fines y por sus fuentes, conforme a los derechos y obligaciones.
	Periodo Contable	La vida del ente económico se dividirá en periodos uniformes, para efecto del registro de operaciones y de información de las mismas.
	Revelación suficiente	Los estados y la información financiera deberán mostrar amplia y claramente la situación financiera y los resultados del ente público.
	Integración de la Información (consolidación)	Los estados financieros de los entes públicos deberán presentar de manera consolidada la situación financiera, los resultados de operación, el flujo de efectivo o los cambios en

1) Se informa que la Institución no adopta criterio de aplicar normatividad supletoria.

d. Para las entidades que por primera vez estén implementando la base del devengado de acuerdo a la Ley de Contabilidad, deberán (NO aplica a la Institución)

- i. Revelar las nuevas políticas de reconocimiento;
- ii. Su plan de implementación;
- iii. Revelar los cambios en las políticas, la clasificación y medición de las mismas, así como su impacto en la información financiera, y
- iv. Presentar los últimos estados financieros con la normatividad anteriormente utilizada con las nuevas políticas para fines de comparación en la transición a la base del devengado.

6. Políticas de Contabilidad Significativas.

a) Actualización: se informa que el valor del terreno de la Universidad se incrementa anualmente en el mes de enero, o cuando se tenga conocimiento del valor catastral expedido por la Dirección de Catastro, y según el artículo 23 de las Principales Reglas de Registro y Valorización del Patrimonio (Elementos Generales) (CONAC) en el cual nos dice que, en el caso de los bienes inmuebles, no podrá establecerse un valor inferior al catastral que le corresponda. Actualmente se dieron de alta edificios que no estaban reportados en la Dirección de Catastro.

En el ejercicio actual 2021 no se han realizado actualizaciones de pasivos, ni a la Hacienda Pública/Patrimonio.

En cuanto al registro de los bienes muebles, se adopta la política interna de la institución, misma que contempla la inclusión de bienes con un monto inferior a los 70 UMAS. A efecto de tener un mejor control en inventarios, así como de asignar a un resguardante.

b) Para el ejercicio actual no se realizaron operaciones en moneda extranjera.



UNIVERSIDAD TECNOLÓGICA DE SAN JUAN DEL RÍO
NOTAS A LOS ESTADOS FINANCIEROS
AL 31 DE DICIEMBRE DE 2021

- c) A la Institución no le aplica un método de valuación de la inversión en acciones de Compañías subsidiarias no consolidadas y asociadas, toda vez que no cuenta con compañías subsidiarias.
- d) No aplica a la Institución un Sistema y método de valuación de inventarios y costo de lo vendido, ya que no enajena bienes, sino solamente presta servicios.
- e) Beneficios a empleados: La Universidad (UTSJR) cuenta con un estudio actuarial 2018 con proyección 2019, quedando pendiente el registro contable de la provisión para pensiones a largo plazo. El importe total del estudio actuarial es de \$ 108,706,864.64 pesos mexicanos en 2020, la tasa de inflación promedio de México entre los años 2018 y 2020 a sido del 3.82% anual, en total la moneda presentó un aumento del 7.8% entre estos dos años
- f) Provisiones: La Institución no tiene creadas provisiones económicas reales.
- g) Reservas: La Institución no cuenta con reserva alguna, toda vez que no genera remanentes al estar sujeta a un presupuesto base cero.
- h) Cambios en políticas contables y corrección de errores junto con la revelación de los efectos que se tendrá en la información financiera del ente público, ya sea retrospectivos o prospectivos. Actualmente No Aplica a la UTSJR.
- i) Reclasificaciones: se deben revelar todos aquellos movimientos entre cuentas por efectos de cambios en los tipos de operaciones. La UTSJR no ha tenido reclasificaciones por parte del despacho externo o ajustes que afecten los estados financieros.
- j) Depuración y cancelación de saldos: en el actual ejercicio 2021 la UTSJR no ha tenido depuración o cancelación de saldos.

7. Posición en Moneda Extranjera y Protección por Riesgo Cambiario (No aplica para la Institución)

- a. Activos en moneda extranjera.
- b. Pasivos en moneda extranjera.
- c. Posición en moneda extranjera.
- d. Tipo de cambio.
- e. Equivalente en moneda nacional.

Lo anterior, por cada tipo de moneda extranjera que se encuentre en los rubros de activo y pasivo. Adicionalmente, se informará sobre los métodos de protección de riesgo por variaciones en el tipo de cambio.

8. Reporte Analítico del Activo:

- a. Vida útil o porcentajes de depreciación, deterioro o amortización utilizados en los diferentes tipos de activos.

Los porcentajes de depreciación aplicados en la Institución se realizan de acuerdo a los establecidos por la CONAC, y que se publicaron en el DOF del 15 de agosto de 2012. (Parámetros de estimación de vida útil)

CONCEPTO	Años de vida útil	% de depreciación anual
BIENES INMUEBLES, INFRAESTRUCTURA Y CONSTRUCCIONES EN PROCESO		
Viviendas	50	2
Edificios No Habitacionales	30	3.3
Infraestructura	25	4
Otros Bienes inmuebles	20	5
BIENES MUEBLES		
Mobiliario y Equipo de Administración		
Muebles de Oficina y Estantería	10	10
Muebles, Excepto De Oficina Y Estantería	10	10
Equipo de Cómputo y de Tecnologías de la Información	3	33.3
Otros Mobiliarios y Equipos de Administración	10	10
Mobiliario y Equipo Educativo y Recreativo		
Equipos y Aparatos Audiovisuales	3	33.3
Aparatos Deportivos	5	20
Cámaras Fotográficas y de Video	3	33.3
Otro Mobiliario y Equipo Educativo y Recreativo	5	20
Equipo e Instrumental Médico y de Laboratorio		
Equipo Médico y de Laboratorio	5	20
Instrumental Médico y de Laboratorio	5	20
Equipo de Transporte		
Automóviles y Equipo Terrestre	5	20
Carrocerías y Remolques	5	20
Equipo Aeroespacial	5	20
Equipo Ferroviario	5	20
Embarcaciones	5	20
Otros Equipos de Transporte	5	20
Maquinaria, Otros Equipos y Herramientas		
Maquinaria y Equipo Agropecuario	10	10
Maquinaria y Equipo Industrial	10	10
Maquinaria y Equipo de Construcción	10	10
Sistemas de Aire Acondicionado, Calefacción y de Refrigeración Industrial y Comercial	10	10
Equipo de Comunicación y Telecomunicación	10	10
Equipos de Generación Eléctrica, Aparatos y Accesorios Eléctricos	10	10
Herramientas y Máquinas-Herramienta	10	10
Otros Equipos	10	10

UNIVERSIDAD TECNOLÓGICA DE SAN JUAN DEL RÍO
NOTAS A LOS ESTADOS FINANCIEROS
AL 31 DE DICIEMBRE DE 2021

Activos Biológicos		
Árboles y Plantas	5	20
Otros Activos Biológicos	5	20

- b. Cambios en el porcentaje de depreciación o valor residual de los activos: No existen en el actual ejercicio 2021.
- c. Importe de los gastos capitalizados en el ejercicio, tanto financieros como de investigación y desarrollo: No existen a la fecha de las presentes Notas.
- d. Riesgos por tipo de cambio o tipo de interés de las inversiones financieras: No aplica para la Institución.
- e. Valor activado en el ejercicio de los bienes construidos por la entidad: No aplica para la Institución.
- f. Otras circunstancias de carácter significativo que afecten el activo, tales como bienes en garantía, señalados en embargos, litigios, títulos de inversiones entregados en garantías, baja significativa del valor de inversiones financieras, etc.: No existen circunstancias que afecten el activo por dichos conceptos.
- g. Desmantelamiento de Activos, procedimientos, implicaciones, efectos contables. En el ejercicio 2021 no se han realizado ningún desmantelamiento de Activos.
- h. Administración de activos y planeación con el objetivo de que el ente los utilice de manera más efectiva: Existe un departamento de Adquisiciones y activo fijo, quien se encarga del control y disposición de los activos de la Institución.

Adicionalmente, se deben incluir las explicaciones de las principales variaciones en el activo, en cuadros comparativos como sigue: (Este apartado no aplica para la Institución).

- a. Inversiones en valores: (Este apartado no aplica para la Institución).
- b. Patrimonio de Organismos descentralizados de Control Presupuestario Indirecto. (Este apartado no aplica para la Institución).
- c. Inversiones en empresas de participación mayoritaria. (Este apartado no aplica para la Institución).
- d. Inversiones en empresas de participación minoritaria. (Este apartado no aplica para la Institución).
- e. Patrimonio de organismos descentralizados de control presupuestario directo, según corresponda. (Este apartado no aplica para la Institución).

9. Fideicomisos, Mandatos y Análogos:

Se deberá informar: (Este apartado no aplica para la Institución).

- a. Por ramo administrativo que los reporta.
- b. Elistar los de mayor monto de disponibilidad, relacionando aquéllos que conforman el 80% de las disponibilidades.

10. Reporte de la Recaudación

Se deberá informar:

- a. Análisis del comportamiento de la recaudación correspondiente al ente público o cualquier tipo de ingreso, de forma separada los ingresos locales de los federales.

INGRESOS DE LIBRE DISPOSICION	APROBADO	RECAUDADO	POR RECAUDAR
SUBSIDIO ESTATAL ORDINARIO APROBADO EN LA LEY DE INGRESOS DEL ESTADO DE QUERÉTARO PARA EL EJERCICIO FISCAL 2021.	26,000,000.00	\$ 21,901,382.60	4,098,617.40

INGRESOS ESTATALES	APROBADO	RECAUDADO	POR RECAUDAR
SUBSIDIO ESTATAL ORDINARIO APROBADO EN LA LEY DE INGRESOS DEL ESTADO DE QUERÉTARO PARA EL EJERCICIO FISCAL 2021.	99,366,053.00	99,366,053.00	-

INGRESOS ESTATALES	APROBADO	RECAUDADO	POR RECAUDAR
SUBSIDIO ESTATAL ORDINARIO APROBADO EN LA LEY DE INGRESOS DEL ESTADO DE QUERÉTARO PARA EL EJERCICIO FISCAL 2021.	9,061,852.20	9,061,852.20	-

INGRESOS FEDERALES	APROBADO	RECAUDADO	POR RECAUDAR
SUBSIDIO FEDERAL ORDINARIO APROBADO EN LA LEY DE INGRESOS DEL ESTADO DE QUERÉTARO PARA EL EJERCICIO FISCAL 2021.	42,696,157.00	42,696,157.00	-

Al 31 DE DICIEMBRE DE 2021, se tiene una recaudación del 84.24 de los Ingresos de Libre Disposición, 100.00 del Ingreso Estatal y un 100.00 del Ingreso Federal. LOS INGRESOS DE LIBRE DISPOSICIÓN NO SE CUMPLIÓ CON LO APROBADO DEBIDO A LA CONTINGENCIA DEL COVID-19 SE TUVO UNA AMPLIACIÓN DEL RECURSO FEDERAL POR UN MONTO DE \$ 1,136,146.40

11. Información sobre la Deuda y el Reporte Análítico de la Deuda (Este apartado no aplica para la Institución).

Se deberá informar: (Este apartado no aplica para la Institución).

- a. Utilizar al menos los siguientes indicadores: deuda respecto al PIB y deuda respecto a la recaudación tomando, como mínimo, un periodo igual o menor a 5 años.
- b. Información de manera agrupada por tipo de valor gubernamental o instrumento financiero en la que se consideren intereses, comisiones, tasa, perfil de vencimiento y otros gastos de la deuda.

12. Calificaciones otorgadas

Se deberá informar: (Este apartado no aplica para la Institución).

Informar, tanto del ente público como cualquier transacción realizada, que haya sido sujeta a una calificación crediticia.

13. Proceso de Mejora

- a) La Institución cuenta con sus manuales de organización y procedimientos, y actualmente no cuenta con algún proceso de mejora.
- b) La Institución cuenta con indicadores de desempeño financiero, metas y alcance, mismos que son establecidos por la Dirección de Administración y Finanzas.

UNIVERSIDAD TECNOLÓGICA DE SAN JUAN DEL RÍO
NOTAS A LOS ESTADOS FINANCIEROS
AL 31 DE DICIEMBRE DE 2021

14. Información por Segmentos (Este apartado no aplica para la Institución).

Cuando se considere necesario se podrá revelar la información financiera de manera segmentada debido a la diversidad de las actividades y operaciones que realizan los entes públicos, ya que la misma proporciona información acerca de las diferentes actividades operativas en las cuales participa, de los productos o servicios que maneja, de las diferentes áreas geográficas, de los grupos homogéneos con el objetivo de entender el desempeño del ente, evaluar mejor los riesgos y beneficios del mismo, y entenderlo como un todo y sus partes integrantes.

Consecuentemente, esta información contribuye al análisis más preciso de la situación financiera, grados y fuentes de riesgo y crecimiento potencial de negocio.

15. Eventos Posteriores al Cierre

El ente público informará el efecto en sus estados financieros de aquellos hechos ocurridos en el periodo posterior al que informa, que proporcionan mayor evidencia sobre eventos que le afectan económicamente y que no se conocían a la fecha de cierre. Al 31 DE DICIEMBRE DE 2021 no existen eventos posteriores que manifestarse.

16. Partes Relacionadas (Este apartado no aplica para la Institución).

Se debe establecer por escrito que no existen partes relacionadas que pudieran ejercer influencia significativa sobre la toma de decisiones financieras y operativas.

17. Responsabilidad Sobre la Presentación Razonable de la Información Contable

La Información Contable de la Institución, cumple con la disposición de estar firmada en cada página de la misma e incluir al final la siguiente leyenda: "Bajo protesta de decir verdad declaramos que los Estados Financieros y sus notas, son razonablemente correctos y son responsabilidad del emisor". Lo anterior, no será aplicable para la información contable consolidada.

La emisión de los estados financieros y sus notas por el periodo terminado al 31 DE DICIEMBRE DE 2021, fueron autorizadas para su emisión el 05 de Enero del 2022, por la C. Priv. Wendy América Maldonado Morales, encargada del Despacho de la Dirección de Administración y Finanzas.

Bajo protesta de decir verdad declaramos que los estados financieros y sus notas son razonablemente correctos y son responsabilidad del emisor.



M. en A. P. Fernando Filomón Ferrusca Ortiz
Encargado de Despacho de Rectoría



C. Priv. Wendy América Maldonado Morales
Encargada del Despacho de la Dirección de Administración y Finanzas


Rubro de Ingresos	Ingreso					Diferencia (6=5-1)
	Estimado (1)	Ampliaciones y Reducciones (2)	Modificado (3=1+2)	Devengado (4)	Recaudado (5)	
IMPUESTOS	\$0.00	\$0.00	\$0.00	\$0.00	\$0.00	0.00
CUOTAS Y APORTACIONES DE SEGURIDAD SOCIAL	\$0.00	\$0.00	\$0.00	\$0.00	\$0.00	0.00
CONTRIBUCIONES DE MEJORAS	\$0.00	\$0.00	\$0.00	\$0.00	\$0.00	0.00
DERECHOS	\$0.00	\$0.00	\$0.00	\$0.00	\$0.00	0.00
PRODUCTOS	\$0.00	\$45,598.17	\$45,598.17	\$51,795.52	\$51,795.52	51,795.52
APROVECHAMIENTOS	\$0.00	\$0.00	\$0.00	\$0.00	\$0.00	0.00
INGRESOS POR VENTA DE BIENES, PRESTACIÓN DE SERVICIOS Y OTRAS PARTICIPACIONES, APORTACIONES, CONVENIOS, INCENTIVOS DERIVADOS DE TRANSFERENCIAS, ASIGNACIONES, SUBSIDIOS Y SUBVENCIONES, Y PRODUCTOS DERIVADOS DE FINANCIAMIENTOS	\$26,000,000.00	-\$1,134,547.73	\$24,865,452.27	\$22,130,802.75	\$22,130,802.75	-3,869,197.25
INGRESOS POR VENTA DE BIENES, PRESTACIÓN DE SERVICIOS Y OTRAS PARTICIPACIONES, APORTACIONES, CONVENIOS, INCENTIVOS DERIVADOS DE TRANSFERENCIAS, ASIGNACIONES, SUBSIDIOS Y SUBVENCIONES, Y PRODUCTOS DERIVADOS DE FINANCIAMIENTOS	\$140,926,064.00	\$12,121,445.64	\$153,047,509.64	\$153,046,615.86	\$153,046,615.86	12,120,551.86
Total	\$166,926,064.00	\$11,032,496.08	\$177,958,560.08	\$175,229,214.13	\$175,229,214.13	\$,303,150.13
Ingresos Excedentes						

Estado Analítico de Ingresos por Fuente de Financiamiento	Ingreso					Diferencia (6=5-1)
	Estimado (1)	Ampliaciones / Reducciones (2)	Modificado (3=1+2)	Devengado (4)	Recaudado (5)	
Ingresos del Poder Ejecutivo Federal o Estatal y de los Municipios						
IMPUESTOS	\$0.00	\$0.00	\$0.00	\$0.00	\$0.00	0.00
CUOTAS Y APORTACIONES DE SEGURIDAD SOCIAL	\$0.00	\$0.00	\$0.00	\$0.00	\$0.00	0.00
CONTRIBUCIONES DE MEJORAS	\$0.00	\$0.00	\$0.00	\$0.00	\$0.00	0.00
DERECHOS	\$0.00	\$0.00	\$0.00	\$0.00	\$0.00	0.00
PRODUCTOS	\$0.00	\$0.00	\$0.00	\$0.00	\$0.00	0.00
APROVECHAMIENTOS	\$0.00	\$0.00	\$0.00	\$0.00	\$0.00	0.00
PARTICIPACIONES, APORTACIONES, CONVENIOS, INCENTIVOS DE TRANSFERENCIAS, ASIGNACIONES, SUBSIDIOS Y SUBVENCIONES	\$0.00	\$0.00	\$0.00	\$0.00	\$0.00	0.00
INGRESOS POR VENTA DE BIENES, PRESTACIÓN DE SERVICIOS Y OTRAS PARTICIPACIONES, APORTACIONES, CONVENIOS, INCENTIVOS DERIVADOS DE TRANSFERENCIAS, ASIGNACIONES, SUBSIDIOS Y SUBVENCIONES, Y PRODUCTOS DERIVADOS DE FINANCIAMIENTOS	\$26,000,000.00	-\$1,134,547.73	\$24,865,452.27	\$22,130,802.75	\$22,130,802.75	-3,869,197.25
INGRESOS POR VENTA DE BIENES, PRESTACIÓN DE SERVICIOS Y OTRAS PARTICIPACIONES, APORTACIONES, CONVENIOS, INCENTIVOS DERIVADOS DE TRANSFERENCIAS, ASIGNACIONES, SUBSIDIOS Y SUBVENCIONES, Y PRODUCTOS DERIVADOS DE FINANCIAMIENTOS	\$140,926,064.00	\$12,121,445.64	\$153,047,509.64	\$153,046,615.86	\$153,046,615.86	12,120,551.86
Total	\$166,926,064.00	\$11,032,496.08	\$177,958,560.08	\$175,229,214.13	\$175,229,214.13	\$,303,150.13
Ingresos Excedentes						

Usu: Supervisor
Rep: rptEstadoPresupuestoIngresosRB_CP_2019



M. en A. P. Fernando Filémon Ferrusca Ortiz
Encargado de Despacho de Rectoría



C. Priv. Wendy América Maldonado Morales
Encargada del Despacho de la Dirección de Administración y Finanzas

Concepto	Egresos					
	Aprobado 1	Ampliaciones / (Reducciones) 2	Modificado 3=(1+2)	Devergado 4	Pagado 5	Subejercicio 6 = (3 - 4)
SERVICIOS PERSONALES	\$126,044,745.96	-\$6,980,685.93	\$119,064,060.03	\$111,286,310.99	\$109,151,856.22	\$7,777,749.04
REMUNERACIONES AL PERSONAL DE CARÁCTER PERMANENTE	\$63,338,292.00	-\$4,220,557.56	\$59,117,734.44	\$54,855,303.03	\$54,812,670.33	\$4,262,431.41
REMUNERACIONES AL PERSONAL DE CARÁCTER TRANSITORIO	\$100,235.00	-\$100,235.00	\$0.00	\$0.00	\$0.00	\$0.00
REMUNERACIONES ADICIONALES Y ESPECIALES	\$21,458,100.99	-\$2,660,134.78	\$18,797,966.21	\$18,754,109.42	\$18,747,792.36	\$43,856.79
SEGURIDAD SOCIAL	\$13,514,277.99	-\$1,668,505.66	\$11,845,772.33	\$11,845,772.33	\$10,360,457.10	\$0.00
OTRAS PRESTACIONES SOCIALES Y ECONÓMICAS	\$18,236,659.98	\$7,115,583.33	\$25,352,243.31	\$21,862,781.57	\$21,282,391.79	\$3,469,461.74
PREVISIONES	\$4,617,773.00	-\$4,617,773.00	\$0.00	\$0.00	\$0.00	\$0.00
PAGO DE ESTÍMULOS A SERVIDORES PÚBLICOS	\$4,779,407.00	-\$829,063.26	\$3,950,343.74	\$3,948,344.64	\$3,948,344.64	\$1,989.10
MATERIALES Y SUMINISTROS	\$6,413,712.97	\$249,523.58	\$6,663,236.55	\$6,653,236.55	\$6,653,236.55	\$10,000.00
MATERIALES DE ADMINISTRACIÓN, EMISIÓN DE DOCUMENTOS Y ARTÍCULOS OFICIALES	\$1,554,427.98	\$530,906.25	\$2,085,334.23	\$2,085,334.23	\$2,085,334.23	\$0.00
ALIMENTOS Y UTENSILIOS	\$651,058.99	-\$212,584.36	\$438,474.63	\$438,474.63	\$438,474.63	\$0.00
MATERIALES Y ARTÍCULOS DE CONSTRUCCIÓN Y DE REPARACIÓN	\$1,459,396.97	\$235,609.02	\$1,695,005.99	\$1,691,557.21	\$1,691,557.21	\$3,448.78
PRODUCTOS QUÍMICOS, FARMACÉUTICOS Y DE LABORATORIO	\$693,612.01	\$221,000.90	\$914,612.91	\$908,061.69	\$908,061.69	\$6,551.22
COMBUSTIBLES, LUBRICANTES Y ADITIVOS	\$1,550,070.01	-\$785,284.57	\$764,785.44	\$764,785.44	\$764,785.44	\$0.00
VESTUARIO, BLANCOS, PRENDAS DE PROTECCIÓN Y ARTÍCULOS DEPORTIVOS	\$302,363.99	\$47,472.19	\$349,836.18	\$349,836.18	\$349,836.18	\$0.00
HERRAMIENTAS, REFACCIONES Y ACCESORIOS MENORES	\$202,783.02	\$212,404.15	\$415,187.17	\$415,187.17	\$415,187.17	\$0.00
SERVICIOS GENERALES	\$28,902,906.03	\$18,166,084.87	\$47,068,990.90	\$39,017,119.53	\$38,127,933.53	\$8,951,871.37
SERVICIOS BÁSICOS	\$4,309,435.03	-\$831,345.55	\$3,478,089.48	\$3,478,089.48	\$3,478,089.48	\$0.00
SERVICIOS DE ARRENDAMIENTO	\$1,686,028.01	\$349,912.39	\$2,035,940.40	\$2,035,940.40	\$2,035,940.40	\$0.00
SERVICIOS PROFESIONALES, CIENTÍFICOS, TÉCNICOS Y OTROS SERVICIOS	\$12,504,230.98	\$9,789,735.48	\$22,293,966.46	\$22,293,966.46	\$22,293,966.46	\$0.00
SERVICIOS FINANCIEROS, BANCARIOS Y COMERCIALES	\$561,283.00	-\$202,343.38	\$358,939.62	\$256,485.12	\$256,485.12	\$102,454.50
SERVICIOS DE INSTALACIÓN, REPARACIÓN, MANTENIMIENTO Y CONSERVACIÓN	\$4,438,284.01	\$2,102,349.11	\$6,540,633.12	\$6,540,633.12	\$6,540,633.12	\$0.00
SERVICIOS DE COMUNICACIÓN SOCIAL Y PUBLICIDAD	\$269,516.41	-\$67,662.51	\$201,853.90	\$201,853.90	\$201,853.90	\$0.00
SERVICIOS DE TRASLADOS Y VIÁTICOS	\$1,182,356.60	-\$1,053,612.46	\$128,744.14	\$128,744.14	\$128,744.14	\$0.00
SERVICIOS OFICIALES	\$2,141,567.99	-\$612,871.13	\$1,528,696.86	\$1,528,696.86	\$1,528,696.86	\$0.00
OTROS SERVICIOS GENERALES	\$1,810,204.00	\$8,691,942.92	\$10,502,146.92	\$2,552,730.05	\$1,663,544.05	\$7,949,416.87
TRANSFERENCIAS, ASIGNACIONES, SUBSIDIOS Y OTRAS AYUDAS	\$7,192,527.04	-\$60,689.55	\$7,131,837.49	\$6,991,494.49	\$6,991,494.49	\$140,343.00
AYUDAS SOCIALES	\$2,615,688.04	\$489,366.60	\$3,105,054.64	\$2,964,711.64	\$2,964,711.64	\$140,343.00
PENSIONES Y JUBILACIONES	\$4,576,839.00	-\$550,056.15	\$4,026,782.85	\$4,026,782.85	\$4,026,782.85	\$0.00
BIENES MUEBLES, INMUEBLES E INTANGIBLES	\$617,696.00	\$7,430,137.91	\$8,047,833.91	\$6,349,286.06	\$6,349,286.06	\$1,698,547.85

Estado Analítico del Ejercicio del Presupuesto de Egresos
Clasificación por Objeto del Gasto (Capítulo y Concepto)

Usu: Supervisor
Rep: rptEstadoPresupuestoEgresos_CP_CTO

Fecha y hora de Impresión: 06/ene./2022
03:35 p. m.

Concepto	Egresos					
	Aprobado 1	Ampliaciones / (Reducciones) 2	Modificado 3=(1+2)	Devengado 4	Pagado 5	Subejercicio 6 = (3 - 4)
MOBILIARIO Y EQUIPO DE ADMINISTRACIÓN	\$438,838.00	\$4,040,529.09	\$4,479,367.09	\$4,040,529.09	\$4,040,529.09	\$438,838.00
MOBILIARIO Y EQUIPO EDUCACIONAL Y RECREATIVO	\$0.00	\$208,080.05	\$208,080.05	\$208,080.05	\$208,080.05	\$0.00
EQUIPO E INSTRUMENTAL MÉDICO Y DE LABORATORIO	\$0.00	\$2,809,513.57	\$2,809,513.57	\$1,782,489.26	\$1,782,489.26	\$1,027,024.31
MAQUINARIA, OTROS EQUIPOS Y HERRAMIENTAS	\$178,858.00	\$372,015.20	\$550,873.20	\$318,187.66	\$318,187.66	\$232,685.54
Total del Gasto	\$169,171,588.00	\$18,804,370.88	\$187,975,958.88	\$170,297,447.62	\$167,273,606.85	\$17,678,511.26

M. en A. P. Fernando Filemón Ferrusca Ortiz
Encargado de Despacho de Rectoría

C. Priv. Wendy América Maldonado Morales
Encargada de Despacho de Dirección de Administración y Finanzas

Concepto	Egresos						Subejercicio 6 = (3 - 4)
	Aprobado	Ampliaciones / (Reducciones)	Modificado	Devengado	Pagado		
	1	2	3=(1+2)	4	5		
RECTORIA							
ABOGADO GENERAL	\$1,572,469.22	-\$46,661.72	\$1,525,807.50	\$1,525,807.50	\$1,510,776.03	\$0.00	\$0.00
ORGANO INTERNO DE CONTROL	\$1,057,126.20	-\$254,883.61	\$802,242.59	\$802,242.59	\$790,189.57	\$0.00	\$0.00
REPRESENTACION DE RECTORIA PARA SISTEMAS DE Cf	\$1,164,323.36	-\$172,695.98	\$991,627.38	\$991,627.38	\$978,181.54	\$0.00	\$0.00
RECTORIA	\$4,007,539.86	\$163,722.09	\$4,171,261.95	\$3,755,896.40	\$3,720,061.17	\$415,365.55	\$415,365.55
RECTORIA	\$7,807,458.64	-\$310,519.22	\$7,490,939.42	\$7,075,573.87	\$6,999,208.31	\$415,365.55	\$415,365.55
SECRETARIA ACADÉMICA							
DIRECCIÓN DE LA DIVISIÓN DE NEGOCIOS Y MERCADOT	\$11,816,054.92	-\$592,140.20	\$11,223,914.72	\$10,958,354.18	\$10,797,904.15	\$265,560.54	\$265,560.54
DIRECCIÓN DE LA DIVISIÓN DE MECATRÓNICA, DESARR	\$19,982,017.01	\$180,997.72	\$20,163,014.73	\$20,163,014.73	\$19,881,780.61	\$0.00	\$0.00
DIRECCIÓN DE LA DIVISIÓN DE QUÍMICA Y ENERGÍAS RE	\$16,716,011.43	\$1,719,812.76	\$18,435,824.19	\$15,883,834.01	\$15,668,967.70	\$2,551,990.18	\$2,551,990.18
DIRECCIÓN DE LA DIVISIÓN DE SISTEMAS PRODUCTIVO.	\$20,215,638.99	-\$495,755.40	\$19,719,883.59	\$19,719,883.59	\$18,888,953.53	\$0.00	\$0.00
DIRECCIÓN DE INVESTIGACIÓN , DESARROLLO TECNOL	\$4,795,014.49	-\$1,893,168.73	\$2,901,845.76	\$2,127,028.14	\$2,098,603.53	\$774,817.62	\$774,817.62
UNIDAD ACADEMICA JALPAN	\$6,512,493.97	-\$1,462,065.35	\$5,050,428.62	\$5,050,428.62	\$4,983,350.17	\$0.00	\$0.00
SECRETARIA ACADEMICA	\$7,777,397.15	\$346,947.49	\$8,124,344.64	\$8,124,344.64	\$8,029,226.18	\$0.00	\$0.00
EXTENSIÓN PEÑAMILLER	\$9,430.15	\$346,575.87	\$356,006.02	\$356,006.02	\$349,196.26	\$0.00	\$0.00
SECRETARIA ACADEMICA	\$87,824,058.11	-\$1,848,785.84	\$85,975,262.27	\$82,382,893.93	\$80,697,982.13	\$3,592,368.34	\$3,592,368.34
DIRECCIÓN DE ASUSTOS ESTUDIANTILES							
DEPARTAMENTO DE SERVICIOS BIBLIOTECARIOS	\$2,333,208.73	-\$432,259.90	\$1,900,948.83	\$1,900,948.83	\$1,874,441.03	\$0.00	\$0.00
DEPARTAMENTO DE SERVICIOS CULTURAL Y DEPORTES	\$2,785,417.22	-\$820,833.16	\$1,964,584.06	\$1,964,584.06	\$1,943,992.58	\$0.00	\$0.00
DEPARTAMENTO DE SERVICIOS MEDICOS	\$511,302.72	-\$326,020.72	\$185,282.00	\$185,282.00	\$185,282.00	\$0.00	\$0.00
DEPARTAMENTO DE SERVICIOS ESCOLARES	\$3,352,488.54	-\$23,899.80	\$3,328,588.74	\$3,328,588.74	\$3,296,685.20	\$0.00	\$0.00
DIRECCION DE ASUNTOS ESTUDIANTILES	\$1,949,342.04	-\$126,180.63	\$1,823,161.41	\$1,823,161.41	\$1,811,579.57	\$0.00	\$0.00
DEPARTAMENTO DE APOYO PSICOPEDAGOGICO Y BECA	\$370,358.38	\$175,648.19	\$546,006.57	\$546,006.16	\$546,006.16	\$0.41	\$0.41
DIRECCIÓN DE ASUSTOS ESTUDIANTILES	\$11,302,117.63	-\$1,553,546.02	\$9,748,571.61	\$9,748,571.20	\$9,657,986.54	\$80.41	\$80.41
DIRECCION DE VINCULACIÓN							
DEPARTAMENTO DE RELACIONES CON EL SECTOR PROI	\$3,911,674.94	-\$976,002.19	\$2,935,672.75	\$2,935,672.75	\$2,895,333.50	\$0.00	\$0.00
CECAFE	\$32,743.23	-\$20,749.83	\$11,993.40	\$11,993.40	\$11,993.40	\$0.00	\$0.00
CIUT	\$1,828,413.83	-\$320,333.88	\$1,508,079.95	\$1,508,079.95	\$1,501,450.02	\$0.00	\$0.00
SERVICIOS TECNOLÓGICOS	\$1,392,634.39	\$229,778.85	\$1,622,413.24	\$1,622,413.24	\$1,610,376.81	\$0.00	\$0.00
DEPARTAMENTO DE COMUNICACIÓN	\$1,258,289.91	\$393.04	\$1,258,682.95	\$1,258,682.95	\$1,249,990.35	\$0.00	\$0.00
DIRECCION DE VINCULACION	\$2,550,656.99	-\$813,484.96	\$1,737,172.03	\$1,683,536.10	\$1,671,187.25	\$53,635.93	\$53,635.93
DIRECCIÓN DE VINCULACIÓN	\$10,974,413.29	-\$1,900,398.97	\$9,074,014.32	\$9,020,378.39	\$8,940,331.33	\$53,635.93	\$53,635.93
DIRECCIÓN DE ADMINISTRACIÓN Y FINANZAS							

Estado Analítico del Ejercicio del Presupuesto de Egresos


Usr: Supervisor
Rep: rptEstadoPresupuestoEgresos_UA3


Clasificación Administrativa
| Del 01/ene./2021 Al 31/dic./2021

Fecha y hora de Impresión | 06/ene./2022
03:38 p. m.

Concepto	Egresos					
	Aprobado	Ampliaciones / (Reducciones)	Modificado	Devengado	Pagado	Subejercicio
	1	2	3=(1+2)	4	5	6 = (3 - 4)
DEPARTAMENTO DE ADMINISTRACIÓN FINANCIERA	\$2,471,889.75	-\$454,229.38	\$2,017,660.37	\$2,017,660.37	\$1,989,320.10	\$0.00
DEPARTAMENTO DE RECURSOS HUMANOS	\$12,971,653.19	\$6,254,710.47	\$19,226,363.66	\$19,226,363.66	\$19,196,342.18	\$0.00
DEPARTAMENTO DE ADQUISICIONES Y ACTIVO FIJO	\$1,979,753.41	\$65,128.67	\$2,044,882.08	\$2,044,882.08	\$2,024,089.74	\$0.00
DEPARTAMENTO DE MANTENIMIENTO Y SERVICIOS GEN	\$14,035,721.41	\$2,466,499.29	\$16,502,220.70	\$16,502,220.70	\$16,463,690.60	\$0.00
DIRECCION DE ADMINISTRACION Y FINANZAS	\$10,818,329.99	\$13,766,373.93	\$24,584,703.92	\$10,997,360.91	\$10,084,180.93	\$13,587,343.01
DIRECCION DE ADMINISTRACION Y FINANZAS	\$42,277,347.75	\$22,098,482.98	\$64,375,830.73	\$50,783,487.72	\$49,757,823.55	\$13,587,343.01
DIRECCIÓN DE PLANEACIÓN Y SISTEMAS DE INFORMACIÓN	\$1,662,990.95	-\$299,044.59	\$1,363,946.36	\$1,363,946.36	\$1,343,797.07	\$0.00
DEPARTAMENTO DE PLANEACIÓN , EVALUACIÓN Y ESTA	\$5,809,517.06	\$1,046,539.24	\$6,856,056.30	\$6,856,056.30	\$6,827,486.92	\$0.00
DEPARTAMENTO DE TECNOLOGÍAS DE LA INFORMACIÓN	\$1,519,684.57	\$1,571,653.30	\$3,091,337.87	\$3,061,539.85	\$3,049,191.00	\$29,798.02
DIRECCION DE PLANEACION Y SISTEMAS DE INFORMACI	\$8,992,192.58	\$2,319,147.95	\$11,311,340.53	\$11,281,542.51	\$11,220,474.99	\$29,798.02
DIRECCION DE PLANEACION Y SISTEMAS DE IN	\$169,171,588.00	\$18,804,370.88	\$187,975,958.88	\$170,297,447.82	\$167,273,606.85	\$17,678,511.26

Total del Gasto


 M. en A. P. Fernando Filemón Ferrusca Ortiz
 Encargado de Despacho de Rectoría


 C. Priv. Wendy América Maldonado Morales
 Encargada de Despacho de Dirección de Administración y Finanzas



UNIVERSIDAD TECNOLÓGICA DE SAN JUAN DEL RÍO
Estado Analítico del Ejercicio del Presupuesto de Egresos
Clasificación Administrativa - Orden de Gobierno
Del 1 de Enero al 31 de Diciembre de 2021

Concepto	Egresos					
	Aprobado	Ampliaciones /(Reducciones)	Modificado	Devengado	Pagado	Subejercicio
	1	2	3=(1+2)	4	5	6 = (3 - 4)
TOTAL DEL GASTO	\$169,171,588.00	\$18,804,370.88	\$187,975,958.88	\$170,297,447.62	\$167,273,606.85	\$17,678,511.26
PODER EJECUTIVO	\$169,171,588.00	\$18,804,370.88	\$187,975,958.88	\$170,297,447.62	\$167,273,606.85	\$17,678,511.26
PODER LEGISLATIVO	\$0.00	\$0.00	\$0.00	\$0.00	\$0.00	\$0.00
PODER JUDICIAL	\$0.00	\$0.00	\$0.00	\$0.00	\$0.00	\$0.00
ORGANOS AUTÓNOMOS	\$0.00	\$0.00	\$0.00	\$0.00	\$0.00	\$0.00


M.en A.P. Fernando Filemón Ferrusca Ortiz
Encargado de Despacho de Rectoría


C.Priv. Wendy América Maidonado Morales
Encargada del Despacho de la Dirección de Administración y Finanzas

Concepto	Egresos					
	Aprobado	Ampliaciones /(Reducciones)	Modificado	Devengado	Pagado	Subejercicio
	1	2	3=(1+2)	4	5	6 = (3 - 4)
GOBIERNO	\$0.00	\$0.00	\$0.00	\$0.00	\$0.00	\$0.00
LEGISLACIÓN	\$0.00	\$0.00	\$0.00	\$0.00	\$0.00	\$0.00
JUSTICIA	\$0.00	\$0.00	\$0.00	\$0.00	\$0.00	\$0.00
COORDINACIÓN DE LA POLÍTICA DE GOBIERNO	\$0.00	\$0.00	\$0.00	\$0.00	\$0.00	\$0.00
RELACIONES EXTERIORES	\$0.00	\$0.00	\$0.00	\$0.00	\$0.00	\$0.00
ASUNTOS FINANCIEROS Y HACENDARIOS	\$0.00	\$0.00	\$0.00	\$0.00	\$0.00	\$0.00
SEGURIDAD NACIONAL	\$0.00	\$0.00	\$0.00	\$0.00	\$0.00	\$0.00
ASUNTOS DE ORDEN PÚBLICO Y DE SEGURIDAD INTERIOR	\$0.00	\$0.00	\$0.00	\$0.00	\$0.00	\$0.00
OTROS SERVICIOS GENERALES	\$0.00	\$0.00	\$0.00	\$0.00	\$0.00	\$0.00
DESARROLLO SOCIAL	\$169,171,588.00	\$18,804,370.88	\$187,975,958.88	\$170,297,447.62	\$167,273,606.85	\$17,678,511.26
PROTECCIÓN AMBIENTAL	\$0.00	\$0.00	\$0.00	\$0.00	\$0.00	\$0.00
VIVIENDA Y SERVICIOS A LA COMUNIDAD	\$0.00	\$0.00	\$0.00	\$0.00	\$0.00	\$0.00
SALUD	\$0.00	\$0.00	\$0.00	\$0.00	\$0.00	\$0.00
RECREACIÓN, CULTURA Y OTRAS MANIFESTACIONES SOCIALES	\$0.00	\$0.00	\$0.00	\$0.00	\$0.00	\$0.00
EDUCACIÓN	\$169,171,588.00	\$18,804,370.88	\$187,975,958.88	\$170,297,447.62	\$167,273,606.85	\$17,678,511.26
PROTECCIÓN SOCIAL	\$0.00	\$0.00	\$0.00	\$0.00	\$0.00	\$0.00
OTROS ASUNTOS SOCIALES	\$0.00	\$0.00	\$0.00	\$0.00	\$0.00	\$0.00
DESARROLLO ECONÓMICO	\$0.00	\$0.00	\$0.00	\$0.00	\$0.00	\$0.00
ASUNTOS ECONÓMICOS, COMERCIALES Y LABORALES EN GENERAL	\$0.00	\$0.00	\$0.00	\$0.00	\$0.00	\$0.00
AGROPECUARIA, SILVICULTURA, PESCA Y CAZA	\$0.00	\$0.00	\$0.00	\$0.00	\$0.00	\$0.00
COMBUSTIBLES Y ENERGÍA	\$0.00	\$0.00	\$0.00	\$0.00	\$0.00	\$0.00
MINERÍA, MANUFACTURAS Y CONSTRUCCIÓN	\$0.00	\$0.00	\$0.00	\$0.00	\$0.00	\$0.00
TRANSPORTE	\$0.00	\$0.00	\$0.00	\$0.00	\$0.00	\$0.00
COMUNICACIONES	\$0.00	\$0.00	\$0.00	\$0.00	\$0.00	\$0.00
TURISMO	\$0.00	\$0.00	\$0.00	\$0.00	\$0.00	\$0.00
CIENCIA, TECNOLOGÍA E INNOVACIÓN	\$0.00	\$0.00	\$0.00	\$0.00	\$0.00	\$0.00
OTRAS INDUSTRIAS Y OTROS ASUNTOS ECONÓMICOS	\$0.00	\$0.00	\$0.00	\$0.00	\$0.00	\$0.00
OTRAS NO CLASIFICADAS EN FUNCIONES ANTERIORES	\$0.00	\$0.00	\$0.00	\$0.00	\$0.00	\$0.00
TRANSACCIONES DE LA DEUDA PÚBLICA / COSTO FINANCIERO DE LA DEUDA	\$0.00	\$0.00	\$0.00	\$0.00	\$0.00	\$0.00
TRANSFERENCIAS, PARTICIPACIONES Y APORTACIONES ENTRE DIFERENTES NIVELES Y ÓRDENES DE GOBIERNO	\$0.00	\$0.00	\$0.00	\$0.00	\$0.00	\$0.00
SANEAMIENTO DEL SISTEMA FINANCIERO	\$0.00	\$0.00	\$0.00	\$0.00	\$0.00	\$0.00
ADEUDOS DE EJERCICIOS FISCALES ANTERIORES	\$0.00	\$0.00	\$0.00	\$0.00	\$0.00	\$0.00
Total del Gasto	\$169,171,588.00	\$18,804,370.88	\$187,975,958.88	\$170,297,447.62	\$167,273,606.85	\$17,678,511.26


M en A.P. Fernando Filemón Ferrusca Ortiz
Encargado de Despacho de Rectoría

C.Priv. Wendy América Maldonado Morales
Encargada del Despacho de la Dirección de Administración y Finanzas

UNIVERSIDAD TECNOLÓGICA DE SAN JUAN DEL RÍO
Estado Analítico del Ejercicio del Presupuesto de Egresos
Clasificación Administrativa - Sector Paraestatal
Del 1 de Enero al 31 de Diciembre de 2021

Concepto	Egresos					
	Aprobado 1	Ampliaciones /(Reducciones) 2	Modificado 3=(1+2)	Devengado 4	Pagado 5	Subejercicio 6 = (3 - 4)
TOTAL DEL GASTO	\$169,171,588.00	\$18,804,370.88	\$187,975,958.88	\$170,297,447.62	\$167,273,606.85	\$17,678,511.26
ENTIDADES PARAESTATALES Y FIDEICOMISOS NO EMPRESARIALES Y NO FINANCIEROS	\$169,171,588.00	\$18,804,370.88	\$187,975,958.88	\$170,297,447.62	\$167,273,606.85	\$17,678,511.26
INSTITUCIONES PUBLICAS DE LA SEGURIDAD SOCIAL	\$0.00	\$0.00	\$0.00	\$0.00	\$0.00	\$0.00
ENTIDADES PARAESTATALES EMPRESARIALES NO FINANCIERAS CON PARTICIPACION ESTATAL MAYORITARIA	\$0.00	\$0.00	\$0.00	\$0.00	\$0.00	\$0.00
FIDEICOMISOS EMPRESARIALES NO FINANCIEROS CON PARTICIPACION ESTATAL MAYORITARIA	\$0.00	\$0.00	\$0.00	\$0.00	\$0.00	\$0.00
ENTIDADES PARAESTATALES EMPRESARIALES FINANCIERAS MONETARIAS CON PARTICIPACION ESTATAL MAYORITARIA	\$0.00	\$0.00	\$0.00	\$0.00	\$0.00	\$0.00
ENTIDADES PARAESTATALES EMPRESARIALES FINANCIERAS NO MONETARIAS CON PARTICIPACION ESTATAL MAYORITARIA	\$0.00	\$0.00	\$0.00	\$0.00	\$0.00	\$0.00
FIDEICOMISOS FINANCIEROS PUBLICOS CON PARTICIPACION ESTATAL MAYORITARIA	\$0.00	\$0.00	\$0.00	\$0.00	\$0.00	\$0.00


M en A. P. Fernando Filemón Ferrusca Ortiz
Encargado de Despacho de Rectoría


C.Priv. Wendy América Maldonado Morales
Encargada del Despacho de la Dirección de Administración y Finanzas



UNIVERSIDAD TECNOLÓGICA DE SAN JUAN DEL RÍO
Estado Analítico del Ejercicio del Presupuesto de Egresos
Clasificación Económica (por Tipo de Gasto)
Del 1 de Enero al 31 de Diciembre de 2021

Concepto	Egresos					
	Aprobado	Ampliaciones /(Reducciones)	Modificado	Devengado	Pagado	Subejercicio
	1	2	3=(1+2)	4	5	6 = (3 - 4)
Gasto Corriente	\$163,977,053.00	\$11,924,289.12	\$175,901,342.12	\$159,921,378.71	\$156,897,537.94	\$15,979,963.41
Gasto de Capital	\$617,696.00	\$7,430,137.91	\$8,047,833.91	\$6,349,286.06	\$6,349,286.06	\$1,698,547.85
Amortización de la deuda y disminución de pasivos	\$0.00	\$0.00	\$0.00	\$0.00	\$0.00	\$0.00
Pensiones y Jubilaciones	\$4,576,839.00	-\$550,056.15	\$4,026,782.85	\$4,026,782.85	\$4,026,782.85	\$0.00
Participaciones	\$0.00	\$0.00	\$0.00	\$0.00	\$0.00	\$0.00
Total del Gasto	\$169,171,588.00	\$18,804,370.88	\$187,975,958.88	\$170,297,447.62	\$167,273,606.85	\$17,678,511.26


M en A.P. Fernando Filemón Ferrusca Ortiz
Encargado de Despacho de Rectoría


C.Priv. Wendy América Maldonado Morales
Encargada del Despacho de la Dirección de Administración y Finanzas



UNIVERSIDAD TECNOLÓGICA DE SAN JUAN DEL RÍO
Endeudamiento Neto
Del 1 de Enero al 31 de Diciembre de 2021



Identificación de Crédito o Instrumento	Contratación/Colocación A	Amortización B	Endeudamiento Neto C=A-B
Créditos Bancarios			
NADA QUE MANIFESTAR			
Total Créditos Bancarios	\$0.00	\$0.00	\$0.00
Otros Instrumentos de Deuda			
NADA QUE MANIFESTAR			
Total Otros Instrumentos de Deuda	\$0.00	\$0.00	\$0.00
Total	\$0.00	\$0.00	\$0.00

M en A.P. Fernando Filemón Ferrusca Ortiz
Encargado de Despacho de Rectoría

C.Priv. Wendy América Maldonado Morales
Encargada del Despacho de la Dirección de Administración y
Finanzas

Concepto	Egresos					Subejercicio
	Aprobado	Ampliaciones / (Reducciones)	Modificado	Devengado	Pagado	6 = (3 - 4)
	1	2	3=(1+2)	4	5	
Programas						
Subsidios: Sector Social y Privado o Entidades Federativas y Municipios						
Sujetos a Reglas de Operación	\$0.00	\$0.00	\$0.00	\$0.00	\$0.00	\$0.00
Otros Subsidios	\$0.00	\$0.00	\$0.00	\$0.00	\$0.00	\$0.00
Desempeño de las Funciones						
Prestación de Servicios Públicos	\$169,171,588.00	\$18,804,370.88	\$187,975,958.88	\$170,297,447.62	\$167,273,606.85	\$17,678,511.26
Provisión de Bienes Públicos	\$0.00	\$0.00	\$0.00	\$0.00	\$0.00	\$0.00
Planeación, seguimiento y evaluación de políticas públicas	\$0.00	\$0.00	\$0.00	\$0.00	\$0.00	\$0.00
Promoción y fomento	\$0.00	\$0.00	\$0.00	\$0.00	\$0.00	\$0.00
Regulación y supervisión	\$0.00	\$0.00	\$0.00	\$0.00	\$0.00	\$0.00
Funciones de las Fuerzas Armadas (Únicamente Gobierno Federal)	\$0.00	\$0.00	\$0.00	\$0.00	\$0.00	\$0.00
Específicos	\$0.00	\$0.00	\$0.00	\$0.00	\$0.00	\$0.00
Proyectos de Inversión	\$0.00	\$0.00	\$0.00	\$0.00	\$0.00	\$0.00
Administrativos y de Apoyo						
Apoyo al proceso presupuestario y para mejorar la eficiencia institucional	\$0.00	\$0.00	\$0.00	\$0.00	\$0.00	\$0.00
Apoyo a la función pública y al mejoramiento de la gestión	\$0.00	\$0.00	\$0.00	\$0.00	\$0.00	\$0.00
Operaciones ajenas	\$0.00	\$0.00	\$0.00	\$0.00	\$0.00	\$0.00
Compromisos						
Obligaciones de cumplimiento de resolución jurisdiccional	\$0.00	\$0.00	\$0.00	\$0.00	\$0.00	\$0.00
Desastres Naturales	\$0.00	\$0.00	\$0.00	\$0.00	\$0.00	\$0.00
Obligaciones						
Pensiones y jubilaciones	\$0.00	\$0.00	\$0.00	\$0.00	\$0.00	\$0.00
Aportaciones a la seguridad social	\$0.00	\$0.00	\$0.00	\$0.00	\$0.00	\$0.00
Aportaciones a fondos de estabilización	\$0.00	\$0.00	\$0.00	\$0.00	\$0.00	\$0.00
Aportaciones a fondos de inversión y reestructura de pensiones	\$0.00	\$0.00	\$0.00	\$0.00	\$0.00	\$0.00
Programas de Gasto Federalizado						
Gasto Federalizado	\$0.00	\$0.00	\$0.00	\$0.00	\$0.00	\$0.00
Participaciones a entidades federativas y municipios						
Participaciones a entidades federativas y municipios	\$0.00	\$0.00	\$0.00	\$0.00	\$0.00	\$0.00
Costo financiero, deuda o apoyos a deudores y ahorradores de la banca						
Costo financiero, deuda o apoyos a deudores y ahorradores de la banca	\$0.00	\$0.00	\$0.00	\$0.00	\$0.00	\$0.00
Adeudos de ejercicios fiscales anteriores						
Adeudos de ejercicios fiscales anteriores	\$0.00	\$0.00	\$0.00	\$0.00	\$0.00	\$0.00
Total del Gasto	\$169,171,588.00	\$18,804,370.88	\$187,975,958.88	\$170,297,447.62	\$167,273,606.85	\$17,678,511.26

M en A.P. Fernando Filemón Ferrusca Ortiz
Encargado de Despacho de Rectoría

C.Priv. Wendy América Maldonado Morales
Encargada del Despacho de la Dirección de Administración y Finanzas

Identificación de Crédito o Instrumento	Devengado	Pagado
Créditos Bancarios		
NADA QUE MANIFESTAR		
Total de Intereses de Créditos Bancarios	\$0.00	\$0.00
Otros Instrumentos de Deuda		
NADA QUE MANIFESTAR		
Total de Intereses de Otros Instrumentos de Deuda	\$0.00	\$0.00
Total	\$0.00	\$0.00



M. en A.P. Fernando Filemón Ferrusca Ortiz
Encargado de Despacho de Rectoría



C.Priv. Wendy América Maldonado Morales
Encargada del Despacho de la Dirección de Administración y
Finanzas

Concepto	Estimado	Devengado	Pagado
I. Ingresos Presupuestarios (I=1+2)	\$166,926,064.00	\$175,229,214.13	\$175,229,214.13
1. Ingresos del Gobierno de la Entidad Federativa	\$0.00	\$0.00	\$0.00
2. Ingresos del Sector Paraestatal	\$166,926,064.00	\$175,229,214.13	\$175,229,214.13
II. Egresos Presupuestarios (II=3+4)	\$166,926,064.00	\$170,297,447.62	\$167,273,606.85
3. Egresos del Gobierno de la Entidad Federativa	\$0.00	\$0.00	\$0.00
4. Egresos del Sector Paraestatal	\$166,926,064.00	\$170,297,447.62	\$167,273,606.85
III. Balance Presupuestario (Superávit o Déficit) (III = I - II)	\$0.00	\$4,931,766.51	\$7,955,607.28

Concepto	Estimado	Devengado	Pagado
III. Balance Presupuestario (Superávit o Déficit)	\$0.00	\$4,931,766.51	\$7,955,607.28
IV. Intereses, Comisiones y Gastos de la Deuda	\$0.00	\$0.00	\$0.00
V. Balance Primario (Superávit o Déficit) (V= III - IV)	\$0.00	\$4,931,766.51	\$7,955,607.28

Concepto	Estimado	Devengado	Pagado
A. Financiamiento	\$0.00	\$0.00	\$0.00
B. Amortización de la deuda	\$0.00	\$0.00	\$0.00
C. Endeudamiento ó desendeudamiento (C = A - B)	\$0.00	\$0.00	\$0.00



 M. en A.F. Fernando Filemón Ferrusca Ortiz
 Encargado de Despacho de Rectoría


 C.Priv. Wendy América Maldonado Morales
 Encargada del Despacho de la Dirección de
 Administración y Finanzas



UNIVERSIDAD TECNOLÓGICA DE SAN JUAN DEL RÍO
Estado Analítico del Ejercicio del Presupuesto de Egresos
Programas y Proyectos de Inversión
Del 1 de Enero al 31 de Diciembre de 2021

Concepto	Egresos					
	Aprobado	Ampliaciones (/Reducciones)	Modificado	Devengado	Pagado	Subejercicio
	1	2	3=(1+2)	4	5	6 = (3 - 4)
RECURSO						
TOTAL DEL GASTO	\$617,696.00	\$7,430,137.91	\$8,047,833.91	\$6,349,286.06	\$6,349,286.06	\$1,698,547.85
INGRESOS PROPIOS	\$0.00	\$624,848.09	\$624,848.09	\$624,848.09	\$624,848.09	\$0.00
ESTATAL	\$0.00	\$3,739,041.66	\$3,739,041.66	\$3,739,041.66	\$3,739,041.66	\$0.00
PRODEP	\$617,696.00	\$0.00	\$617,696.00	\$0.00	\$0.00	\$617,696.00
CONCYTEQ LABORATORIO	\$0.00	\$334,445.54	\$334,445.54	\$334,445.54	\$334,445.54	\$0.00
PEDETI	\$0.00	\$1,680,014.37	\$1,680,014.37	\$1,650,950.77	\$1,650,950.77	\$29,063.60
LABORATORIO DE INNOVACION	\$0.00	\$998,153.66	\$998,153.66	\$0.00	\$0.00	\$998,153.66
PROYECTO VINCULACIÓN	\$0.00	\$53,634.59	\$53,634.59	\$0.00	\$0.00	\$53,634.59


M. en A.P. Fernando Filemón Ferrusca Ortiz
Encargado de Despacho de Rectoría


C. Priv. Wendy América Maldonado Morales
Encargada del Despacho de la Dirección de Administración y Finanzas

INDICADORES POA ESTATAL 2021

ÁREA QUE REPORTA	NOMBRE DEL INDICADOR	META ANUAL 2021	ALCANZADO				
			Ene-Mar	Abr-Jun	Jul-Ago	Sep-Dic	
SA (DPEE)	Porcentaje de Eficiencia terminal en el nivel TSU	65.00%	---	---	---	65.98%	
SA (DPEE)	Porcentaje de Eficiencia terminal en el nivel ING	84.00%	---	---	---	87.75%	
SA (DPEE)	Porcentaje de variación de matrícula atendida por ciclo escolar	1.00%	---	---	---	-3.54%	
DV	Valor promedio del grado de satisfacción de las personas que reciben servicios de vinculación de la UTSJR	9.00	8.98	9.23	9.26	9.67	
SA (DPEE)	Porcentaje de aspirantes inscritos al ciclo escolar N respecto a la meta programada	100.00%	---	---	---	98.00%	
DAF (RH)	Porcentaje de docentes que participa en eventos de formación continua o capacitación	51.00%	11.19%	44.03%	95.52%	99.25%	
SA (DPEE)	Resultado de la Evaluación al Desempeño Docente	85.00	95.79	95.67	95.27	93.87	
DAF (RH)	Porcentaje de personal administrativo y de apoyo que participa en eventos de formación continua o capacitación	55.00%	1.37%	68.49%	100.00%	100.00%	
DAE	Porcentaje del alumnado beneficiado con beca o algún otro apoyo económico	5.00%	13.79%	16.27%	18.53%	15.92%	
DPSI (DPEE)	Valor promedio del grado de satisfacción de los alumnos que reciben servicios educativos y de apoyo	8.40	8.91	9.04	8.96	9.14	
DAF	Porcentaje del alumnado beneficiado en el año "t" con acciones de infraestructura en la Institución	100.00%	---	---	---	100.00%	
SA (DPEE)	Promedio de aprovechamiento escolar del nivel TSU de la UTSJR	8.80	9.18	9.23	9.15	9.14	
SA (DPEE)	Promedio de aprovechamiento escolar del nivel Ingeniería de la UTSJR	8.80	9.29	9.25	9.35	9.28	
SA (DPEE)	Porcentaje de Titulación del nivel TSU en la generación N	97.00%	---	---	22.45%	98.83%	
SA (DPEE)	Porcentaje de Titulación del nivel Ingeniería en la generación N	97.50%	---	75.45%	98.07%	98.07%	
DV	Porcentaje de ingresos por Servicios Tecnológicos respecto al presupuesto total en el año.	2.00%	0.61%	1.42%	1.63%	2.29%	

M. en A. P. Ferrnando Filemón Ferrusca Ortiz
Encargado de Despacho de Rectoría



C. Priv. Wendy América Maldonado Morales
Encargada del Despacho de la Dirección de
Administración y Finanzas

UNIVERSIDAD TECNOLÓGICA DE SAN JUAN DEL RÍO QUERETARO

Balanza de Comprobación del 01/dic./2021 al 31/dic./2021

Cuentas de Mayor con saldo y/o movimientos. (De la cuenta: 1000 a la 8000)

Fecha y hora de impresión | 06/ene./2022 | 11:39 a. m.

Usu: alfonso
Rep: rptBalanzaComprobacion

Nat.	Cuenta	Nombre de la cuenta	BALANCE ANTERIOR				MOVIMIENTOS				SALDO ACTUAL	
			DEUDOR	ACREEDOR	DEUDOR	ACREEDOR	DEUDOR	ACREEDOR	DEUDOR	ACREEDOR		
D	1000	ACTIVO	\$594,844,527.22	\$0.00	\$38,230,562.94	\$40,056,557.05	\$533,018,533.11	\$0.00	\$0.00	\$0.00	\$0.00	
D	1100	ACTIVO CIRCULANTE	\$27,580,034.91	\$0.00	\$37,756,372.50	\$39,203,290.26	\$26,133,117.15	\$0.00	\$0.00	\$0.00	\$0.00	
D	1110	EFFECTIVO Y EQUIVALENTES	\$27,212,222.93	\$0.00	\$20,375,879.07	\$21,454,984.85	\$26,133,117.15	\$0.00	\$0.00	\$0.00	\$0.00	
D	1111	EFFECTIVO	\$53,000.00	\$0.00	\$0.00	\$0.00	\$53,000.00	\$0.00	\$0.00	\$0.00	\$0.00	
D	1111-2	FONDOS FIJOS DE CAJA	\$53,000.00	\$0.00	\$0.00	\$0.00	\$53,000.00	\$0.00	\$0.00	\$0.00	\$0.00	
D	1111-2-01	FONDO FIJO CAJA	\$44,000.00	\$0.00	\$0.00	\$0.00	\$44,000.00	\$0.00	\$0.00	\$0.00	\$0.00	
D	1111-2-03	FONDO FIJO JALPAN	\$9,000.00	\$0.00	\$0.00	\$0.00	\$9,000.00	\$0.00	\$0.00	\$0.00	\$0.00	
D	1112	BANCOS/TESORERÍA	\$26,747,712.03	\$0.00	\$20,371,553.65	\$21,454,984.85	\$25,664,280.83	\$0.00	\$0.00	\$0.00	\$0.00	
D	1112-1	BANCOS MONEDA NACIONAL	\$26,747,712.03	\$0.00	\$20,371,553.65	\$21,454,984.85	\$25,664,280.83	\$0.00	\$0.00	\$0.00	\$0.00	
D	1112-1-1	RECURSOS DISPONIBLES	\$25,804,293.44	\$0.00	\$19,372,334.70	\$21,348,953.53	\$23,827,674.61	\$0.00	\$0.00	\$0.00	\$0.00	
D	1112-1-1-1	BANORTE	\$0.00	\$0.00	\$0.00	\$0.00	\$0.00	\$0.00	\$0.00	\$0.00	\$0.00	
D	1112-1-1-1-02	CTA. 0195250938 (PAGOS REFERENCIADOS)	\$0.00	\$0.00	\$0.00	\$0.00	\$0.00	\$0.00	\$0.00	\$0.00	\$0.00	
D	1112-1-1-3	BANCOMER	\$335,452.44	\$0.00	\$3,964,406.19	\$1,490,191.42	\$2,809,667.21	\$0.00	\$0.00	\$0.00	\$0.00	
D	1112-1-1-3-01	CTA. 0104777670 (PROPIOS REFERENCIADOS)	\$227,315.06	\$0.00	\$3,910,691.19	\$1,411,602.69	\$2,726,403.56	\$0.00	\$0.00	\$0.00	\$0.00	
D	1112-1-1-3-04	CTA. 0111591177 (SERVICIOS TECNOLOGICOS)	\$98,534.44	\$0.00	\$35,715.00	\$58,272.94	\$75,976.50	\$0.00	\$0.00	\$0.00	\$0.00	
D	1112-1-1-3-05	CTA. 0111591134 (APOYO ESTADIAS)	\$9,602.94	\$0.00	\$18,000.00	\$20,315.79	\$7,287.15	\$0.00	\$0.00	\$0.00	\$0.00	
D	1112-1-1-5	SANTANDER	\$25,468,841.00	\$0.00	\$15,407,928.51	\$19,858,762.11	\$21,018,007.40	\$0.00	\$0.00	\$0.00	\$0.00	
D	1112-1-1-5-02	CTA. 65506642168 (NOMINA HONORARIOS)	\$15,061.90	\$0.00	\$1,257,519.24	\$1,267,479.26	\$5,101.88	\$0.00	\$0.00	\$0.00	\$0.00	
D	1112-1-1-5-03	CTA. 65506881327 (ING. PROPIOS)	\$28,742.37	\$0.00	\$1,283,758.50	\$16,890.50	\$1,295,610.37	\$0.00	\$0.00	\$0.00	\$0.00	
D	1112-1-1-5-05	CTA. 65507879643 (ESTATAL 2020)	\$432,804.92	\$0.00	\$36,348.54	\$0.00	\$469,153.46	\$0.00	\$0.00	\$0.00	\$0.00	
D	1112-1-1-5-06	CTA. 65507928748 (FEDERAL 2020)	\$0.00	\$0.00	\$0.00	\$0.00	\$0.00	\$0.00	\$0.00	\$0.00	\$0.00	
D	1112-1-1-5-07	CTA. 65508434315 (ESTATAL 2021)	\$9,656,434.70	\$0.00	\$11,191,444.73	\$11,691,434.95	\$9,156,444.48	\$0.00	\$0.00	\$0.00	\$0.00	
D	1112-1-1-5-08	CTA. 65508454383 (FEDERAL 2021)	\$6,273,944.91	\$0.00	\$1,638,354.06	\$5,835,760.04	\$2,076,538.93	\$0.00	\$0.00	\$0.00	\$0.00	
D	1112-1-1-5-09	CTA. 65508994718 (ESTATAL 2021, FORTALECIMIENTO FINANCIERO)	\$9,061,852.20	\$0.00	\$503.44	\$1,047,197.36	\$8,015,158.28	\$0.00	\$0.00	\$0.00	\$0.00	
D	1112-1-2	RECURSOS ETIQUETADOS	\$943,418.59	\$0.00	\$999,218.95	\$106,031.32	\$1,836,606.22	\$0.00	\$0.00	\$0.00	\$0.00	
D	1112-1-2-1	BANORTE	\$774,450.49	\$0.00	\$367.48	\$0.00	\$774,817.97	\$0.00	\$0.00	\$0.00	\$0.00	
D	1112-1-2-1-01	CTA. 0564248803 (PROMEP)	\$774,450.49	\$0.00	\$367.48	\$0.00	\$774,817.97	\$0.00	\$0.00	\$0.00	\$0.00	
D	1112-1-2-3	BANCOMER	\$98,021.75	\$0.00	\$998,153.66	\$44,387.16	\$1,051,788.25	\$0.00	\$0.00	\$0.00	\$0.00	
D	1112-1-2-3-13	CTA. 0112860066 (PROYECTO VINCULACIÓN)	\$53,634.59	\$0.00	\$0.00	\$0.00	\$53,634.59	\$0.00	\$0.00	\$0.00	\$0.00	
D	1112-1-2-3-21	CTA. 0115289246 (FAM PROGRAMA EQUIPAMIENTO EDUCATIVO SUPERIOR 2020)	\$0.00	\$0.00	\$0.00	\$0.00	\$0.00	\$0.00	\$0.00	\$0.00	\$0.00	
D	1112-1-2-3-22	CTA. 0115329922 (REMANENTES FAM SUPERIOR 2020)	\$0.00	\$0.00	\$0.00	\$0.00	\$0.00	\$0.00	\$0.00	\$0.00	\$0.00	
D	1112-1-2-3-23	CTA. 0115468779 (NUEVOS TALENTOS 2020)	\$0.00	\$0.00	\$0.00	\$0.00	\$0.00	\$0.00	\$0.00	\$0.00	\$0.00	
D	1112-1-2-3-24	CTA. 0117206550 (NUEVOS TALENTOS 2021)	\$44,387.16	\$0.00	\$0.00	\$44,387.16	\$0.00	\$0.00	\$0.00	\$0.00	\$0.00	
D	1112-1-2-3-25	CTA. 0117927754 (LABORATORIO DE INNOVACIÓN ENERGÉTICA Y AGRICULTURA)	\$0.00	\$0.00	\$998,153.66	\$0.00	\$998,153.66	\$0.00	\$0.00	\$0.00	\$0.00	
D	1112-1-2-5	SANTANDER	\$10,000.00	\$0.00	\$0.00	\$0.00	\$10,000.00	\$0.00	\$0.00	\$0.00	\$0.00	
D	1112-1-2-5-01	CTA. 65-506782555 (CONTINGENCIAS)	\$10,000.00	\$0.00	\$0.00	\$0.00	\$10,000.00	\$0.00	\$0.00	\$0.00	\$0.00	
D	1112-1-2-6	BANBAJO	\$60,946.35	\$0.00	\$697.81	\$61,644.16	\$0.00	\$0.00	\$0.00	\$0.00	\$0.00	
D	1112-1-2-6-01	CTA. 304432040101 (PROFEXCE 2020)	\$0.00	\$0.00	\$0.00	\$0.00	\$0.00	\$0.00	\$0.00	\$0.00	\$0.00	

UNIVERSIDAD TECNOLÓGICA DE SAN JUAN DEL RÍO QUERETARO

Balanza de Comprobación del 01/dic./2021 al 31/dic./2021

Cuentas de Mayor con saldo y/o movimientos. (De la cuenta: 1000 a la 8000)

Fecha y hora de impresión: 06/ene./2022 11:39 a. m.

Utr. alfonso
Rep: rptBalanzaComprobacion

Nat.	Cuenta	Nombre de la cuenta	SALDO ANTERIOR		MOVIMIENTOS		SALDO ACTUAL	
			DEUDOR	ACREEDOR	DEUDOR	ACREEDOR	DEUDOR	ACREEDOR
D	1112-1-2-6-02	CTA. 304286760101 (PEDETI)	\$0.00	\$0.00	\$0.00	\$0.00	\$0.00	\$0.00
D	1112-1-2-6-03	CTA. 30640338 (PRODEP 2020)	\$0.00	\$0.00	\$0.00	\$0.00	\$0.00	\$0.00
D	1112-1-2-6-04	CTA. 304286760103 (JOVENES POR LA EDUCACIÓN 2021)	\$0.00	\$0.00	\$0.00	\$0.00	\$0.00	\$0.00
D	1112-1-2-6-05	CTA. 304286760102 (LABORATORIO CONCYTEQ 2021)	\$10,945.77	\$0.00	\$697.05	\$11,642.82	\$0.00	\$0.00
D	1112-1-2-6-06	CTA. 304286760104 (PROGRAMA DE ESTANCIAS DE ESTUDIANTES)	\$50,000.58	\$0.00	\$0.76	\$50,001.34	\$0.00	\$0.00
D	1114	INVERSIONES TEMPORALES (HASTA 3 MESES)	\$411,510.90	\$0.00	\$4,325.42	\$0.00	\$415,836.32	\$0.00
D	1114-1	INVERSIONES EN MONEDA NACIONAL CP	\$411,510.90	\$0.00	\$4,325.42	\$0.00	\$415,836.32	\$0.00
D	1114-1-1	RECURSOS ETIQUETADOS	\$411,510.90	\$0.00	\$4,325.42	\$0.00	\$415,836.32	\$0.00
D	1114-1-1-02	INV. SANTANDER(OBLIGACIONES LAB.)	\$411,510.90	\$0.00	\$4,325.42	\$0.00	\$415,836.32	\$0.00
D	1120	DERECHOS A RECIBIR EFECTIVO O EQUIVALENTES	\$241,977.64	\$0.00	\$17,147,337.31	\$17,389,314.95	\$0.00	\$0.00
D	1122	CXC CORTO PLAZO POR VENTA DE BIENES Y PRESTACIONES DE SERVICIOS	\$238,387.64	\$0.00	\$17,101,485.66	\$17,339,873.30	\$0.00	\$0.00
D	1122-7		\$238,387.64	\$0.00	\$5,201,133.00	\$5,439,520.64	\$0.00	\$0.00
D	1122-73	Ingresos por Venta de Bienes y Prestación de Servicios de Entidades Paraestatales y Fideicomisos No Empresariales y No Financieros	\$25,095.00	\$0.00	\$5,201,133.00	\$5,226,228.00	\$0.00	\$0.00
D	1122-79	OTROS INGRESOS, INTERESES GANADOS DE TÍTULOS, VALORES Y DEMÁS INSTRUMENTOS FINANCIEROS	\$213,292.64	\$0.00	\$0.00	\$213,292.64	\$0.00	\$0.00
D	1122-79-02	Otros Ingresos, Otros Ingresos y Beneficios Varios	\$213,292.64	\$0.00	\$0.00	\$213,292.64	\$0.00	\$0.00
D	1122-9	OTRAS CUENTAS POR COBRAR	\$0.00	\$0.00	\$11,900,352.66	\$11,900,352.66	\$0.00	\$0.00
D	1122-91	TRANSFERENCIAS INTERNAS Y ASIGNACIONES AL SECTOR PÚBLICO	\$0.00	\$0.00	\$11,900,352.66	\$11,900,352.66	\$0.00	\$0.00
D	1123	DEUDORES DIVERSOS POR COBRAR A CORTO PLAZO	\$3,590.00	\$0.00	\$39,654.30	\$43,244.30	\$0.00	\$0.00
D	1123-1	DEUDORES DIVERSOS POR COBRAR A CORTO PLAZO	\$3,590.00	\$0.00	\$39,654.30	\$43,244.30	\$0.00	\$0.00
D	1123-1-00000041	CONSEJO NACIONAL DE NORMALIZACION Y CERTIFICACION DE COMPETENCIAS LABORALES	\$0.00	\$0.00	\$0.00	\$0.00	\$0.00	\$0.00
D	1123-1-00000042	BANCO SANTANDER	\$0.00	\$0.00	\$0.00	\$0.00	\$0.00	\$0.00
D	1123-1-00000043	MARIA FERNANDA CALLEJAS ARRIAGA	\$0.00	\$0.00	\$0.00	\$0.00	\$0.00	\$0.00
D	1123-1-00000044	COMITES INTERINSTITUCIONALES PARA LA EVALUACION DE LA EDUCACION SUPERIOR, A.C.	\$0.00	\$0.00	\$0.00	\$0.00	\$0.00	\$0.00
D	1123-1-00000045	EDWIN JHONATAN GACHUZ VAZQUEZ	\$0.00	\$0.00	\$120.00	\$120.00	\$0.00	\$0.00
D	1123-1-0046080	JUAN GABRIEL MORENO DIRCIO	\$0.00	\$0.00	\$0.00	\$0.00	\$0.00	\$0.00
D	1123-1-0057185	LUZ MARIA VALENZUELA HARO	\$0.00	\$0.00	\$0.00	\$0.00	\$0.00	\$0.00
D	1123-1-0057187	FIDENCIO DIAZ MENDEZ	\$0.00	\$0.00	\$0.00	\$0.00	\$0.00	\$0.00
D	1123-1-0057279	CONSTANTINO ARIZMENDI MARTINEZ	\$0.00	\$0.00	\$0.00	\$0.00	\$0.00	\$0.00
D	1123-1-0067797	ADAN UGALDE OSORNIO	\$0.00	\$0.00	\$1,025.00	\$1,025.00	\$0.00	\$0.00
D	1123-1-0080646	MARIA TERESA RIVERA NAVA	\$0.00	\$0.00	\$0.00	\$0.00	\$0.00	\$0.00
D	1123-1-0080647	WENDY AMERICA MALDONADO MORALES	\$0.00	\$0.00	\$0.00	\$0.00	\$0.00	\$0.00
D	1123-1-0080718	MARIO PAZ CHAVEZ	\$0.00	\$0.00	\$545.00	\$545.00	\$0.00	\$0.00
D	1123-1-0087470	MARIA ANGELICA LUJAN VEGA	\$0.00	\$0.00	\$100.00	\$100.00	\$0.00	\$0.00
D	1123-1-0088752	HECTOR GONZALEZ RUIZ	\$0.00	\$0.00	\$0.00	\$0.00	\$0.00	\$0.00
D	1123-1-0094531	GONZALO FERREIRA MARTINEZ	\$0.00	\$0.00	\$0.00	\$0.00	\$0.00	\$0.00

UNIVERSIDAD TECNOLÓGICA DE SAN JUAN DEL RÍO QUERETARO

Balanza de Comprobación del 01/dic./2021 al 31/dic./2021

Cuentas de Mayor con saldo y/o movimientos. (De la cuenta: 1000 a la 8000)

Fecha v 06/ene./2022
hora de Impresión 11:39 a. m.

Usu: alfonso
Rep: rptBalanzaComprobacion

Nat.	Cuenta	Nombre de la cuenta	SALDO ANTERIOR		MOVIMIENTOS		SALDO ACTUAL	
			DEUDOR	ACREEDOR	DEUDOR	ACREEDOR	DEUDOR	ACREEDOR
D	1123-1-0102808	RUTH ARIADNA CORDERO MATTA	\$0.00	\$0.00	\$0.00	\$0.00	\$0.00	\$0.00
D	1123-1-0120290	ALFONSO OLGUIN MENDOZA	\$0.00	\$0.00	\$412.40	\$412.40	\$0.00	\$0.00
D	1123-1-0120956	SERGIO SOTO SEVILLA	\$0.00	\$0.00	\$0.00	\$0.00	\$0.00	\$0.00
D	1123-1-0123129	DAVID GARCIA PEREZ	\$0.00	\$0.00	\$0.00	\$0.00	\$0.00	\$0.00
D	1123-1-0123550	DORA LILIA LOPEZ ANGELES	\$0.00	\$0.00	\$110.00	\$110.00	\$0.00	\$0.00
D	1123-1-0127690	RAUL GARCIA GARCIA	\$0.00	\$0.00	\$0.00	\$0.00	\$0.00	\$0.00
D	1123-1-0137600	CLAUDIA PATRICIA TREJO DIAZ	\$0.00	\$0.00	\$0.00	\$0.00	\$0.00	\$0.00
D	1123-1-0143155	SAUL GONZALEZ VILLALOBOS	\$0.00	\$0.00	\$0.00	\$0.00	\$0.00	\$0.00
D	1123-1-0143394	RICARDO MORALES ALEGRIA	\$0.00	\$0.00	\$0.00	\$0.00	\$0.00	\$0.00
D	1123-1-0147294	HECTOR SALDAÑA BENITEZ	\$0.00	\$0.00	\$0.00	\$0.00	\$0.00	\$0.00
D	1123-1-0169396	DEMETRIO PAIZ BARCENA	\$0.00	\$0.00	\$11,723.40	\$11,723.40	\$0.00	\$0.00
D	1123-1-0177448	ALDO PEREZ VILLANUEVA	\$0.00	\$0.00	\$0.00	\$0.00	\$0.00	\$0.00
D	1123-1-0177453	REYNA ANDREA RINCON LOPEZ	\$0.00	\$0.00	\$5,246.00	\$5,246.00	\$0.00	\$0.00
D	1123-1-0177911	VICTOR ALFONSO SANCHEZ MONTALVO	\$0.00	\$0.00	\$0.00	\$0.00	\$0.00	\$0.00
D	1123-1-0177912	MARISOL URIBE UGALDE	\$0.00	\$0.00	\$0.00	\$0.00	\$0.00	\$0.00
D	1123-1-0177979	NADER HASSAN GASPAR TOVAR	\$0.00	\$0.00	\$1,011.00	\$1,011.00	\$0.00	\$0.00
D	1123-1-0182345	ALEJANDRO RODRIGUEZ FLORES	\$0.00	\$0.00	\$59.50	\$59.50	\$0.00	\$0.00
D	1123-1-0189183	ROGELIO VAZQUEZ PAVON	\$0.00	\$0.00	\$142.00	\$142.00	\$0.00	\$0.00
D	1123-1-0189414	ANGEL FELIX REYES NIÑO	\$0.00	\$0.00	\$0.00	\$0.00	\$0.00	\$0.00
D	1123-1-0190110	BIBIANA RODRIGUEZ MONTES	\$0.00	\$0.00	\$0.00	\$0.00	\$0.00	\$0.00
D	1123-1-0190308	IVONNE PADILLA BALLESTEROS	\$0.00	\$0.00	\$0.00	\$0.00	\$0.00	\$0.00
D	1123-1-0190649	CARLOS IVAN MARTINEZ CASTUERA CORONA	\$0.00	\$0.00	\$0.00	\$0.00	\$0.00	\$0.00
D	1123-1-0190699	MARTIN EUGENIO URIBE AGUILAR	\$0.00	\$0.00	\$0.00	\$0.00	\$0.00	\$0.00
D	1123-1-0190761	RAFAEL GUERRERO MENDOZA	\$0.00	\$0.00	\$0.00	\$0.00	\$0.00	\$0.00
D	1123-1-0192708	MARICARMEN ROMERO MARTINEZ	\$0.00	\$0.00	\$12,000.00	\$12,000.00	\$0.00	\$0.00
D	1123-1-0192982	DAVID CABRERA VALENCIA	\$0.00	\$0.00	\$0.00	\$0.00	\$0.00	\$0.00
D	1123-1-0193083	MARIA DE LOURDES CARMONA GALLEGOS	\$0.00	\$0.00	\$0.00	\$0.00	\$0.00	\$0.00
D	1123-1-0193313	IVAN TREJO ZUÑIGA	\$0.00	\$0.00	\$0.00	\$0.00	\$0.00	\$0.00
D	1123-1-0193412	JOSE HUMBERTO GARRIDO DIAZ	\$0.00	\$0.00	\$0.00	\$0.00	\$0.00	\$0.00
D	1123-1-0193413	FERNANDO FILEMON FERRUSCA ORTIZ	\$0.00	\$0.00	\$220.00	\$220.00	\$0.00	\$0.00
D	1123-1-0193432	KARLA OLVERA RAYMUNDO	\$0.00	\$0.00	\$1,542.00	\$1,542.00	\$0.00	\$0.00
D	1123-1-0400466	J. JESUS JONATHAN NIETO GONZALEZ	\$0.00	\$0.00	\$816.00	\$816.00	\$0.00	\$0.00
D	1123-1-0500001	GUILLERMO GARDUÑO GARCIA	\$0.00	\$0.00	\$1,240.00	\$1,240.00	\$0.00	\$0.00
D	1123-1-0500007	RODRIGO GONZALEZ BARRERA	\$0.00	\$0.00	\$0.00	\$0.00	\$0.00	\$0.00
D	1123-1-0500047	JORGE MARTIN RESENDIZ AGUILLON	\$0.00	\$0.00	\$0.00	\$0.00	\$0.00	\$0.00
D	1123-1-0500085	BERNARDO CHAVEZ GARCIA	\$0.00	\$0.00	\$1,000.00	\$1,000.00	\$0.00	\$0.00
D	1123-1-0500098	NIDIA RIOS BLANCO	\$0.00	\$0.00	\$0.00	\$0.00	\$0.00	\$0.00
D	1123-1-0500165	BELINDA DE JESUS LARRAGOITE MARTINEZ	\$2,300.00	\$0.00	\$0.00	\$0.00	\$2,300.00	\$0.00
D	1123-1-0500167	MARIA FERNANDA PEREZ BARRON	\$1,290.00	\$0.00	\$0.00	\$0.00	\$1,290.00	\$0.00
D	1123-1-0500168	RAUL BARRON GARCIA	\$0.00	\$0.00	\$222.00	\$222.00	\$0.00	\$0.00
D	1123-1-0500211	ERNESTO JAIME NETZAHUAL LOPEZ	\$0.00	\$0.00	\$813.00	\$813.00	\$0.00	\$0.00

UNIVERSIDAD TECNOLÓGICA DE SAN JUAN DEL RÍO QUERETARO

Balanza de Comprobación del 01/dic./2021 al 31/dic./2021

Cuentas de Mayor con saldo y/o movimientos. (De la cuenta: 1000 a la 8000)

Fecha: 06/ene./2022
hora de Impresión: 11:39 a. m.

Usu: alfonso
Rep: rptBalanzaComprobacion

Nat.	Cuenta	Nombre de la cuenta	SALDO ANTERIOR		MOVIMIENTOS		SALDO ACTUAL	
			DEUDOR	ACREEDOR	DEUDOR	ACREEDOR	DEUDOR	ACREEDOR
D	1123-1-0500214	JOSE ENRIQUE OSORNIO ROJAS	\$0.00	\$0.00	\$0.00	\$0.00	\$0.00	\$0.00
D	1123-1-0500241	MARIA DOLORES MORALES GONZALEZ	\$0.00	\$0.00	\$0.00	\$0.00	\$0.00	\$0.00
D	1123-1-0500252	JOSE MANUEL OSORNIO FIGUEROA	\$0.00	\$0.00	\$0.00	\$0.00	\$0.00	\$0.00
D	1123-1-0500286	ERIK ARTEAGA LUNA	\$0.00	\$0.00	\$0.00	\$0.00	\$0.00	\$0.00
D	1123-1-0500295	IRAM BARCENAS PEREZ	\$0.00	\$0.00	\$1,087.00	\$1,087.00	\$0.00	\$0.00
D	1123-1-0500416	MARTIN MORENO GUZMAN	\$0.00	\$0.00	\$220.00	\$220.00	\$0.00	\$0.00
D	1123-1-0500473	ERNESTO MORA RAMIREZ	\$0.00	\$0.00	\$0.00	\$0.00	\$0.00	\$0.00
D	1123-1-0500478	JOSE HUMBERTO GARRIDO DIAZ	\$0.00	\$0.00	\$0.00	\$0.00	\$0.00	\$0.00
D	1123-1-0500479	FERNANDO FILEMON FERRUSCA ORTIZ	\$0.00	\$0.00	\$0.00	\$0.00	\$0.00	\$0.00
D	1123-1-1110050	LAURA VERONICA ALEMAN GALVAN	\$0.00	\$0.00	\$0.00	\$0.00	\$0.00	\$0.00
D	1124	INGRESOS POR RECUPERAR A CORTO PLAZO	\$0.00	\$0.00	\$6,197.35	\$6,197.35	\$0.00	\$0.00
D	1124-5	APROVECHAMIENTOS POR COBRAR	\$0.00	\$0.00	\$6,197.35	\$6,197.35	\$0.00	\$0.00
D	1124-51	Productos	\$0.00	\$0.00	\$6,197.35	\$6,197.35	\$0.00	\$0.00
D	1129	OTROS DERECHOS A RECIBIR EFECTIVO O EQUIVALENTES A CORTO PLAZO	\$0.00	\$0.00	\$0.00	\$0.00	\$0.00	\$0.00
D	1129-1	OTROS DERECHOS A RECIBIR EFECTIVO O EQUIVALENTES A CORTO PLAZO	\$0.00	\$0.00	\$0.00	\$0.00	\$0.00	\$0.00
D	1129-1-02	RECURSO ESTATAL	\$0.00	\$0.00	\$0.00	\$0.00	\$0.00	\$0.00
D	1130	DERECHOS A RECIBIR BIENES O SERVICIOS	\$0.00	\$0.00	\$0.00	\$0.00	\$0.00	\$0.00
D	1131	ANTICIPO A PROVEEDORES POR ADQUISICIÓN DE BIENES Y PRESTACIÓN DE SERVICIOS A CORTO PLAZO	\$125,834.34	\$0.00	\$233,156.12	\$233,156.12	\$358,990.46	\$0.00
D	1131-1	ANTICIPO A PROVEEDORES POR BIENES Y PRESTACION DE	\$125,834.34	\$0.00	\$233,156.12	\$233,156.12	\$358,990.46	\$0.00
D	1131-1-002	PROMOTORA OTIR, S.A. DE C.V.	\$0.00	\$0.00	\$0.00	\$0.00	\$0.00	\$0.00
D	1131-1-005	HANDLER SERVICIOS INDUSTRIALES Y DE LA CONSTRUCCION	\$0.00	\$0.00	\$0.00	\$0.00	\$0.00	\$0.00
D	1131-1-009	GRAINGER, S.A. DE C.V.	\$0.00	\$0.00	\$0.00	\$0.00	\$0.00	\$0.00
D	1131-1-012	FRANCISCO JAVIER MARTINEZ ALVARADO	\$56,954.00	\$0.00	\$0.00	\$0.00	\$56,954.00	\$0.00
D	1131-1-015	JOSE LUIS VAZQUEZ FERNANDEZ	\$0.00	\$0.00	\$0.00	\$0.00	\$0.00	\$0.00
D	1131-1-020	WEBTOOLS, S.L.	\$0.00	\$0.00	\$0.00	\$0.00	\$0.00	\$0.00
D	1131-1-024	GUSTAVO MARTINEZ OJEDA	\$0.00	\$0.00	\$0.00	\$0.00	\$0.00	\$0.00
D	1131-1-025	GASTRONOMICA GOMFIE, S.A. DE C.V.	\$0.00	\$0.00	\$0.00	\$0.00	\$0.00	\$0.00
D	1131-1-026	OPERADORA TURISTICA GOMARTI, S.A. DE C.V.	\$0.00	\$0.00	\$0.00	\$0.00	\$0.00	\$0.00
D	1131-1-029	FELIPE CABELLO PEREZ	\$0.00	\$0.00	\$0.00	\$0.00	\$0.00	\$0.00
D	1131-1-034	AUTOMOTORES DE QUERETARO, S.A. DE C.V.	\$0.00	\$0.00	\$0.00	\$0.00	\$0.00	\$0.00
D	1131-1-040	RAFAEL MAYA ALVAREZ	\$3,248.00	\$0.00	\$0.00	\$0.00	\$3,248.00	\$0.00
D	1131-1-054	UNION DE SEGURIDAD EMPRESARIAL 4D, S.A. DE C.V.	\$0.00	\$0.00	\$0.00	\$0.00	\$0.00	\$0.00
D	1131-1-080	INFRA, S.A. DE C.V.	\$0.00	\$0.00	\$0.00	\$0.00	\$0.00	\$0.00
D	1131-1-081	JH MILLS, S.A. DE C.V.	\$0.00	\$0.00	\$0.00	\$0.00	\$0.00	\$0.00
D	1131-1-083	AUTOCOM NOVA, S.A.P.I. DE C.V.	\$0.00	\$0.00	\$0.00	\$0.00	\$0.00	\$0.00
D	1131-1-088	ASCENSION RAUL CAAMAÑO URIBE	\$0.00	\$0.00	\$0.00	\$0.00	\$0.00	\$0.00
D	1131-1-098	CONSEJO NACIONAL DEL DEPORTE DE LA EDUCACION, A.C.	\$0.00	\$0.00	\$0.00	\$0.00	\$0.00	\$0.00
D	1131-1-129	CORPORATIVO FISCAL DECADA., S.C.	\$0.00	\$0.00	\$0.00	\$0.00	\$0.00	\$0.00

UNIVERSIDAD TECNOLÓGICA DE SAN JUAN DEL RÍO QUERÉTARO

Balanza de Comprobación del 01/dic./2021 al 31/dic./2021

Cuentas de Mayor con saldo y/o movimientos. (De la cuenta: 1000 a la 8000)

Fecha v 06/ene./2022
hora de Impresión 11:39 a. m.

Usr: alfonso
Rep: rptBalanzaComprobacion

Nat.	Cuenta	Nombre de la cuenta	SALDO ANTERIOR		MOVIMIENTOS		SALDO ACTUAL	
			DEUDOR	ACREEDOR	DEUDOR	ACREEDOR	DEUDOR	ACREEDOR
D	1131-1-184	INSTITUT FRANCAIS DE AMERIQUE LATINE IFAIL	\$0.00	\$0.00	\$0.00	\$0.00	\$0.00	\$0.00
D	1131-1-186	ALICIA LOPEZ INIGUEZ	\$0.00	\$0.00	\$0.00	\$0.00	\$0.00	\$0.00
D	1131-1-187	GUADALUPE IVON LOPEZ SANCHEZ	\$15,876.00	\$0.00	\$0.00	\$15,876.00	\$0.00	\$0.00
D	1131-1-200	CHRISTIAN JONATHAN MENDIETA BADILLO	\$0.00	\$0.00	\$0.00	\$0.00	\$0.00	\$0.00
D	1131-1-205	FERRETERA SAN JUAN, S.A. DE C.V.	\$0.00	\$0.00	\$0.00	\$0.00	\$0.00	\$0.00
D	1131-1-213	JOSE SAMUEL MAURICIO ZUMAYA ARANA	\$0.00	\$0.00	\$0.00	\$0.00	\$0.00	\$0.00
D	1131-1-230	ISAAC RIGOBERTO GUTIERREZ LOPEZ	\$0.00	\$0.00	\$0.00	\$0.00	\$0.00	\$0.00
D	1131-1-233	XFIRE, S.A. DE C.V.	\$0.00	\$0.00	\$0.00	\$0.00	\$0.00	\$0.00
D	1131-1-242	CHUBB SEGUROS MEXICO, S.A. DE C.V.	\$0.00	\$0.00	\$0.00	\$0.00	\$0.00	\$0.00
D	1131-1-250	DIGICOPIAS, S.A. DE C.V.	\$0.00	\$0.00	\$0.00	\$0.00	\$0.00	\$0.00
D	1131-1-263	ASOCIACION NACIONAL DE UNIVERSIDADES E INTITUCIONE	\$0.00	\$0.00	\$0.00	\$0.00	\$0.00	\$0.00
D	1131-1-279	FORMULARIOS QUERETARO, S.A. DE C.V.	\$0.00	\$0.00	\$0.00	\$0.00	\$0.00	\$0.00
D	1131-1-293	Consultoria int. en energia renovable y mantto. in	\$0.00	\$0.00	\$0.00	\$0.00	\$0.00	\$0.00
D	1131-1-294	KRONOX & KAIROS S DE RL DE CV	\$0.00	\$0.00	\$0.00	\$0.00	\$0.00	\$0.00
D	1131-1-296	Distribuidora papetera el trebol, s.a. de c.v.	\$0.00	\$0.00	\$0.00	\$0.00	\$0.00	\$0.00
D	1131-1-298	COMUNICACIÓN CENTRAL DE QUERÉTARO, S.A. DE C.V.	\$0.00	\$0.00	\$0.00	\$0.00	\$0.00	\$0.00
D	1131-1-299	ENERGIA SOLAR SIN LIMITES S DE RL DE CV	\$0.00	\$0.00	\$0.00	\$0.00	\$0.00	\$0.00
D	1131-1-310	CONSORCIO CIENTIFICO DEL BAJIO, S.A. DE C.V.	\$0.00	\$0.00	\$0.00	\$0.00	\$0.00	\$0.00
D	1131-1-317	FRANCISCO JAVIER CHACON MARTINEZ	\$0.00	\$0.00	\$0.00	\$0.00	\$0.00	\$0.00
D	1131-1-318	ESTANDAR PROFESIONAL EN CAPITAL HUMANO SC	\$0.00	\$0.00	\$0.00	\$0.00	\$0.00	\$0.00
D	1131-1-325	PEDRO GONZALEZ ROSARIO	\$0.00	\$0.00	\$0.00	\$0.00	\$0.00	\$0.00
D	1131-1-332	CORPORATIVA LUNA AVILA, S.A. DE C.V.	\$0.00	\$0.00	\$0.00	\$0.00	\$0.00	\$0.00
D	1131-1-349	JOSE IGNACIO PAULIN POSADA	\$0.00	\$0.00	\$0.00	\$0.00	\$0.00	\$0.00
D	1131-1-350	EL ULTIMO GEEK, S.A. DE C.V.	\$0.00	\$0.00	\$0.00	\$0.00	\$0.00	\$0.00
D	1131-1-362	MONICA TERESA LOPEZ BECERRA	\$0.00	\$0.00	\$0.00	\$0.00	\$0.00	\$0.00
D	1131-1-370	ANTONIO SALMERON CERVANTES	\$0.00	\$0.00	\$0.00	\$0.00	\$0.00	\$0.00
D	1131-1-373	JOCELYN DEL ANGEL DOMINGUEZ	\$0.00	\$0.00	\$34,452.00	\$0.00	\$0.00	\$0.00
D	1131-1-378	INTERCOVAMEX, S.A. DE C.V.	\$0.00	\$0.00	\$0.00	\$0.00	\$0.00	\$0.00
D	1131-1-379	HECTOR RUEDAS HERNANDEZ	\$0.00	\$0.00	\$0.00	\$0.00	\$0.00	\$0.00
D	1131-1-380	ALMA TAURINA TRINIDAD GONZALEZ	\$0.00	\$0.00	\$0.00	\$0.00	\$0.00	\$0.00
D	1131-1-381	CREACION EMPRESARILA D&J, S.A. DE C.V.	\$0.00	\$0.00	\$0.00	\$0.00	\$0.00	\$0.00
D	1131-1-382	DISTRIBUIDORA INTERNACIONAL DE FILTRO, S.A. DE C.V.	\$0.00	\$0.00	\$0.00	\$0.00	\$0.00	\$0.00
D	1131-1-383	SISTEMAS ANALITICOS Y PERIFERICOS, S.A. DE C.V.	\$0.00	\$0.00	\$0.00	\$0.00	\$0.00	\$0.00
D	1131-1-384	INSTITUTO TECNOLÓGICO Y DE ESTUDIOS SUPERIORES DE MONTERREY	\$0.00	\$0.00	\$0.00	\$0.00	\$0.00	\$0.00
D	1131-1-385	FERIA ONLINE, S.L.	\$0.00	\$0.00	\$0.00	\$0.00	\$0.00	\$0.00
D	1131-1-386	AUTOMATIZACION Y DISEÑO NEUMATICO, S.A. DE C.V.	\$0.00	\$0.00	\$0.00	\$0.00	\$0.00	\$0.00
D	1131-1-387	SISTEMAS DE CONTROL Y AUTOMATIZACION NEUMATICA, S.A. DE C.V.	\$0.00	\$0.00	\$0.00	\$0.00	\$0.00	\$0.00
D	1131-1-388	CAEMI 4.01 CAPACITACION INTEGRAL INTELIGENTE, S.C.	\$0.00	\$0.00	\$0.00	\$0.00	\$0.00	\$0.00
D	1131-1-389	FERREMADERAS OLVERA, S.A. DE C.V.	\$0.00	\$0.00	\$0.00	\$0.00	\$0.00	\$0.00

UNIVERSIDAD TECNOLÓGICA DE SAN JUAN DEL RÍO QUERETARO

Balanza de Comprobación del 01/dic./2021 al 31/dic./2021

Cuentas de Mayor con saldo y/o movimientos. (De la cuenta: 1000 a la 8000)

Fecha y hora de Impresión | 06/ene./2022 | 11:39 a. m.

Usr: alfonso
Rep: rptBalanzaComprobacion

Nat.	Cuenta	Nombre de la cuenta	SALDO ANTERIOR		MOVIMIENTOS		SALDO ACTUAL	
			DEUDOR	ACREEDOR	DEUDOR	ACREEDOR	DEUDOR	ACREEDOR
D	1131-1-390	BMI TECNOLOGIES, S. DE R.L. DE C.V.	\$0.00	\$0.00	\$48,557.60	\$48,557.60	\$0.00	\$0.00
D	1131-1-391	EUROINNOVA FORMACION, S.L.	\$0.00	\$0.00	\$0.00	\$0.00	\$0.00	\$0.00
D	1131-1-392	CNC Y AUTOMATIZACION DE MEXICO, S.A. DE C.V.	\$0.00	\$0.00	\$0.00	\$0.00	\$0.00	\$0.00
D	1131-1-393	ALFREDO ALEGRIA COLIN	\$0.00	\$0.00	\$0.00	\$0.00	\$0.00	\$0.00
D	1131-1-394	MA. ISABEL MEDINA VALDEZ	\$0.00	\$0.00	\$0.00	\$0.00	\$0.00	\$0.00
D	1131-1-395	NC TECH, S.A. DE C.V.	\$0.00	\$0.00	\$0.00	\$0.00	\$0.00	\$0.00
D	1131-1-396	FUERZA EMPRESARIAL EN REDES DE NEGOCIOS, S.C.	\$0.00	\$0.00	\$0.00	\$0.00	\$0.00	\$0.00
D	1131-1-397	CREADIVITY 360, S.A. DE C.V.	\$0.00	\$0.00	\$0.00	\$0.00	\$0.00	\$0.00
D	1131-1-398	INSTITUTO DE INGENIEROS ELECTRONICOS Y ELECTRICOS DE MORELOS, A.C.	\$0.00	\$0.00	\$0.00	\$0.00	\$0.00	\$0.00
D	1131-1-399	CIA. PERIODISTICA DEL SOL DE QUERETARO, S.A. DE C.V.	\$0.00	\$0.00	\$0.00	\$0.00	\$0.00	\$0.00
D	1131-1-401	COPPEL, S.A. DE C.V.	\$0.00	\$0.00	\$0.00	\$0.00	\$0.00	\$0.00
D	1131-1-402	NUOVA WARMART DE MEXICO, S. DE R.L. DE C.V.	\$0.00	\$0.00	\$0.00	\$0.00	\$0.00	\$0.00
D	1131-1-403	CHICO STATE ENTERPRISES	\$0.00	\$0.00	\$129,270.00	\$129,270.00	\$0.00	\$0.00
D	1131-1-404	OFFICE DEPOT DE MEXICO, S.A. DE C.V.	\$0.00	\$0.00	\$0.00	\$0.00	\$0.00	\$0.00
D	1131-1-405	CHRISTIAN VICTOR ZARATE GALVAN	\$0.00	\$0.00	\$0.00	\$0.00	\$0.00	\$0.00
D	1131-1-406	INDUSTRIAS ESPECIALIZADAS ROA S. DE R.L. DE C.V.	\$0.00	\$0.00	\$0.00	\$0.00	\$0.00	\$0.00
D	1131-1-407	FRANCISCO JAVIER CAMACHO MENDIETA	\$0.00	\$0.00	\$0.00	\$0.00	\$0.00	\$0.00
D	1131-1-408	TROFEOS FIGUEROA, S.A. DE C.V.	\$0.00	\$0.00	\$0.00	\$0.00	\$0.00	\$0.00
D	1131-1-409	INGENIERIA Y CONSTRUCCION LUMAT, S.A. DE C.V.	\$0.00	\$0.00	\$0.00	\$0.00	\$0.00	\$0.00
D	1131-1-410	SGM SISTEMA PARA LA GESTION Y MEJORA, S.C.	\$0.00	\$0.00	\$0.00	\$0.00	\$0.00	\$0.00
D	1131-1-411	CPINGENIEROS, S. DE R.L. DE C.V.	\$0.00	\$0.00	\$0.00	\$0.00	\$0.00	\$0.00
D	1131-1-412	ACRILICOS PLASTITEC, S.A. DE C.V.	\$0.00	\$0.00	\$0.00	\$0.00	\$0.00	\$0.00
D	1131-1-413	AG ELECTRONICA, S.A.P.I. DE C.V.	\$0.00	\$0.00	\$0.00	\$0.00	\$0.00	\$0.00
D	1131-1-414	3D MARKET, S. DE R.L. DE C.V.	\$0.00	\$0.00	\$0.00	\$0.00	\$0.00	\$0.00
D	1131-1-415	PROYECTA 330, S.A. DE C.V.	\$0.00	\$0.00	\$0.00	\$0.00	\$0.00	\$0.00
D	1131-1-416	LEONCIO CARRIZO TOVAR	\$0.00	\$0.00	\$0.00	\$0.00	\$0.00	\$0.00
D	1131-1-417	DAVID ALVARO HERNANDEZ ORTIZ	\$0.00	\$0.00	\$0.00	\$0.00	\$0.00	\$0.00
D	1131-1-418	ASOCIACION NACIONAL DE UNIVERSIDADES TECNOLOGICAS AC	\$0.00	\$0.00	\$0.00	\$0.00	\$0.00	\$0.00
D	1131-1-419	SOPORTE DINAMICO INDUSTRIAL, S.A. DE C.V.	\$0.00	\$0.00	\$0.00	\$0.00	\$0.00	\$0.00
D	1131-1-420	DISTRIBUIDORA DE PRODUCTOS QUIMICOS HIDALGO, S.A. DE C.V.	\$0.00	\$0.00	\$0.00	\$0.00	\$0.00	\$0.00
D	1131-1-421	IT MANAGEMENT AND DATA, S.A. DE C.V.	\$0.00	\$0.00	\$0.00	\$0.00	\$0.00	\$0.00
D	1131-1-422	MURIEL CONSTRUCCIONES, S.A. DE C.V.	\$0.00	\$0.00	\$0.00	\$0.00	\$0.00	\$0.00
D	1131-1-423	CENTRO DE INVESTIGACION TECNOLOGICA Y SUSTENTABILIDAD, S. DE R.L. DE C.V.	\$0.00	\$0.00	\$0.00	\$0.00	\$0.00	\$0.00
D	1131-1-424	MULTION CONSULTING, S.A. DE C.V.	\$48,712.34	\$0.00	\$0.00	\$48,712.34	\$0.00	\$0.00
D	1131-1-425	FERRETERIA LA FRAGUA, S.A. DE C.V.	\$0.00	\$0.00	\$0.00	\$0.00	\$0.00	\$0.00
D	1131-1-426	MATERIAL Y EQUIPO ELECTRICO DE QUERETARO, S.A. DE C.V.	\$1,044.00	\$0.00	\$0.00	\$1,044.00	\$0.00	\$0.00
D	1131-1-427	JOSE SALVADOR TEJEIDA OCAMPO	\$0.00	\$0.00	\$0.00	\$0.00	\$0.00	\$0.00

UNIVERSIDAD TECNOLÓGICA DE SAN JUAN DEL RÍO QUERETARO

Balanza de Comprobación del 01/dic./2021 al 31/dic./2021

Cuentas de Mayor con saldo y/o movimientos. (De la cuenta: 1000 a la 8000)

Fecha y hora de Impresión: 06/ene./2022 11:39 a. m.

Usu: Alfonso
Rep: rptBalanzaComprobacion

Nat.	Cuenta	Nombre de la cuenta	SALDO ANTERIOR		MOVIMIENTOS		SALDO ACTUAL	
			DEUDOR	ACREEDOR	DEUDOR	ACREEDOR	DEUDOR	ACREEDOR
D	1131-428	FERNANDO CALDERON AMPUDIA	\$0.00	\$0.00	\$9,280.00	\$0.00	\$9,280.00	\$0.00
D	1131-429	TADEO LADISLAO FERENC GALLI	\$0.00	\$0.00	\$11,596.52	\$0.00	\$11,596.52	\$0.00
D	1200	ACTIVO NO CIRCULANTE	\$507,264,492.31	\$0.00	\$474,180.44	\$853,266.79	\$506,885,415.96	\$0.00
D	1230	BIENES INMUEBLES, INFRAESTRUCTURA Y CONSTRUCCIONES EN PROCESO	\$420,538,393.87	\$0.00	\$0.00	\$0.00	\$420,538,393.87	\$0.00
D	1231	TERRENOS	\$242,910,070.68	\$0.00	\$0.00	\$0.00	\$242,910,070.68	\$0.00
D	1231-1	TERRENOS	\$242,910,070.68	\$0.00	\$0.00	\$0.00	\$242,910,070.68	\$0.00
D	1231-1-01	TERRENO DE LA UNIDAD ACADEMICA JALPAN	\$597,435.49	\$0.00	\$0.00	\$0.00	\$597,435.49	\$0.00
D	1231-1-02	TERRENO DE LA UTSJR-SAN JUAN DEL RIO	\$26,354,743.65	\$0.00	\$0.00	\$0.00	\$26,354,743.65	\$0.00
D	1231-1-03	ACTUALIZACION VALOR CATASTRAL	\$215,559,056.35	\$0.00	\$0.00	\$0.00	\$215,559,056.35	\$0.00
D	1231-1-04	ACTUALIZACION VALOR CATASTRAL JALPAN	\$398,835.19	\$0.00	\$0.00	\$0.00	\$398,835.19	\$0.00
D	1233	EDIFICIOS NO HABITACIONALES	\$174,432,857.29	\$0.00	\$0.00	\$0.00	\$174,432,857.29	\$0.00
D	1233-1	EDIFICIOS NO RESIDENCIALES	\$174,432,857.29	\$0.00	\$0.00	\$0.00	\$174,432,857.29	\$0.00
D	1233-1-01	EDIFICIO "J" DOCENCIA	\$7,589,162.14	\$0.00	\$0.00	\$0.00	\$7,589,162.14	\$0.00
D	1233-1-02	EDIFICIO "N" LABORATORIO	\$3,533,909.99	\$0.00	\$0.00	\$0.00	\$3,533,909.99	\$0.00
D	1233-1-03	EDIFICIO "O" UNIDAD DOCENTE	\$7,352,020.19	\$0.00	\$0.00	\$0.00	\$7,352,020.19	\$0.00
D	1233-1-04	EDIFICIO "P" LABORATORIO	\$3,566,808.49	\$0.00	\$0.00	\$0.00	\$3,566,808.49	\$0.00
D	1233-1-05	EDIFICIO "B" CAFETERIA	\$1,015,090.75	\$0.00	\$0.00	\$0.00	\$1,015,090.75	\$0.00
D	1233-1-06	OBRA EXTERIOR PEO 99	\$1,518,581.63	\$0.00	\$0.00	\$0.00	\$1,518,581.63	\$0.00
D	1233-1-07	EDIFICIO "K" LABORATORIO	\$5,546,892.72	\$0.00	\$0.00	\$0.00	\$5,546,892.72	\$0.00
D	1233-1-08	CONST. RED. HIDRAULICA DE AGUA	\$1,305,213.52	\$0.00	\$0.00	\$0.00	\$1,305,213.52	\$0.00
D	1233-1-09	EDIFICIO DE LA BIBLIOTECA	\$3,971,550.47	\$0.00	\$0.00	\$0.00	\$3,971,550.47	\$0.00
D	1233-1-10	EXTERIOR BIBLIOTECA	\$237,797.86	\$0.00	\$0.00	\$0.00	\$237,797.86	\$0.00
D	1233-1-11	EDIFICIO "I" UNIDAD DOCENCIA	\$7,540,073.62	\$0.00	\$0.00	\$0.00	\$7,540,073.62	\$0.00
D	1233-1-12	ALMACENES	\$1,072,968.78	\$0.00	\$0.00	\$0.00	\$1,072,968.78	\$0.00
D	1233-1-13	PLAZA DEL ESTUDIANTE	\$379,608.15	\$0.00	\$0.00	\$0.00	\$379,608.15	\$0.00
D	1233-1-14	TECHUMBRE DEL ESTACIONAMIENTO	\$36,800.00	\$0.00	\$0.00	\$0.00	\$36,800.00	\$0.00
D	1233-1-15	EDIFICIO DE VINCULACION	\$10,044,640.23	\$0.00	\$0.00	\$0.00	\$10,044,640.23	\$0.00
D	1233-1-16	GIMNASIO AUDITORIO	\$8,033,855.55	\$0.00	\$0.00	\$0.00	\$8,033,855.55	\$0.00
D	1233-1-17	CANCHA DE USOS MULTIPLES	\$909,479.66	\$0.00	\$0.00	\$0.00	\$909,479.66	\$0.00
D	1233-1-18	LABORATORIO DE MEDIOS	\$9,393,626.00	\$0.00	\$0.00	\$0.00	\$9,393,626.00	\$0.00
D	1233-1-19	ANDADOR EXTERIOR EDIFICIO	\$53,093.20	\$0.00	\$0.00	\$0.00	\$53,093.20	\$0.00
D	1233-1-20	AMPLIACION DE ESTACIONAMIENTO	\$2,564,713.57	\$0.00	\$0.00	\$0.00	\$2,564,713.57	\$0.00
D	1233-1-21	CAPSULA DEL TIEMPO	\$11,310.00	\$0.00	\$0.00	\$0.00	\$11,310.00	\$0.00
D	1233-1-22	ASTA BANDERA	\$39,034.00	\$0.00	\$0.00	\$0.00	\$39,034.00	\$0.00
D	1233-1-23	EDIFICIO "F" IDIOMAS	\$11,903,937.30	\$0.00	\$0.00	\$0.00	\$11,903,937.30	\$0.00
D	1233-1-24	UNIDAD ACADEMICA JALPAN	\$3,532,214.00	\$0.00	\$0.00	\$0.00	\$3,532,214.00	\$0.00
D	1233-1-25	CERCA DE ACERO DE ESTACIONAMIENTO	\$259,296.26	\$0.00	\$0.00	\$0.00	\$259,296.26	\$0.00
D	1233-1-26	ANDADOR EDIFICIO "H" Y "F"	\$82,172.40	\$0.00	\$0.00	\$0.00	\$82,172.40	\$0.00
D	1233-1-27	AMPLIACION DE ALMACEN DE MANTENIMIENTO	\$368,928.58	\$0.00	\$0.00	\$0.00	\$368,928.58	\$0.00
D	1233-1-28	ACTUALIZACION VALOR CATASTRAL	\$41,106,727.49	\$0.00	\$0.00	\$0.00	\$41,106,727.49	\$0.00

UNIVERSIDAD TECNOLÓGICA DE SAN JUAN DEL RIO QUERETARO

Balanza de Comprobación del 01/dic./2021 al 31/dic./2021

Cuentas de Mayor con saldo y/o movimientos. (De la cuenta: 1000 a la 8000)

Fecha y hora de Impresión: 06/ene./2022 11:39 a. m.

Usu: alfonso
Rep: rptBalanzaComprobacion

Nat.	Cuenta	Nombre de la cuenta	SALDO ANTERIOR		MOVIMIENTOS		SALDO ACTUAL	
			DEUDOR	ACREEDOR	DEUDOR	ACREEDOR	DEUDOR	ACREEDOR
D	1233-1-29	UNIDAD DE INVESTIGACION	\$4,343,538.80	\$0.00	\$0.00	\$0.00	\$4,343,538.80	\$0.00
D	1233-1-30	LABORATORIO DE MANUFACTURA AVANZADA	\$1,697,732.73	\$0.00	\$0.00	\$0.00	\$1,697,732.73	\$0.00
D	1233-1-31	EDIFICIO G	\$14,939,687.27	\$0.00	\$0.00	\$0.00	\$14,939,687.27	\$0.00
D	1233-1-32	EDIFICIO "D"	\$15,895,338.10	\$0.00	\$0.00	\$0.00	\$15,895,338.10	\$0.00
D	1233-1-33	CEFETERIA UNIDAD ACADEMICA JALPAN	\$436,252.84	\$0.00	\$0.00	\$0.00	\$436,252.84	\$0.00
D	1233-1-34	CANCHA DE FUTBOL SOCCER	\$4,150,800.00	\$0.00	\$0.00	\$0.00	\$4,150,800.00	\$0.00
D	1239	OTROS BIENES INMUEBLES	\$3,195,465.90	\$0.00	\$0.00	\$0.00	\$3,195,465.90	\$0.00
D	1239-01	OTROS BIENES INMUEBLES	\$3,195,465.90	\$0.00	\$0.00	\$0.00	\$3,195,465.90	\$0.00
D	1239-01-01	MODULO DE PANELES SOLARES	\$3,195,465.90	\$0.00	\$0.00	\$0.00	\$3,195,465.90	\$0.00
D	1240	BIENES MUEBLES	\$131,747,264.84	\$0.00	\$474,190.44	\$0.00	\$132,221,455.28	\$0.00
D	1241	MOBILIARIO Y EQUIPO DE ADMINISTRACIÓN	\$60,642,498.91	\$0.00	\$408,647.81	\$0.00	\$61,051,146.72	\$0.00
D	1241-1	MUEBLES DE OFICINA Y ESTANTERÍA	\$19,784,207.69	\$0.00	\$42,352.76	\$0.00	\$19,826,560.45	\$0.00
D	1241-1-5111	MUEBLES DE OFICINA Y ESTANTERÍA	\$19,784,207.69	\$0.00	\$42,352.76	\$0.00	\$19,826,560.45	\$0.00
D	1241-2	MUEBLES, EXCEPTO DE OFICINA Y ESTANTERÍA	\$720,847.00	\$0.00	\$0.00	\$0.00	\$720,847.00	\$0.00
D	1241-2-5121	Muebles, excepto de oficina y estantería	\$720,847.00	\$0.00	\$0.00	\$0.00	\$720,847.00	\$0.00
D	1241-3	EQUIPO DE CÓMPUTO Y DE TECNOLOGÍAS DE LA INFORMACIÓN	\$39,727,163.94	\$0.00	\$366,295.05	\$0.00	\$40,093,458.99	\$0.00
D	1241-3-5151	EQUIPO DE CÓMPUTO Y DE TECNOLOGÍA DE LA INFORMACIÓN	\$39,727,163.94	\$0.00	\$366,295.05	\$0.00	\$40,093,458.99	\$0.00
D	1241-9	OTROS MOBILIARIOS Y EQUIPOS DE ADMINISTRACIÓN	\$410,280.28	\$0.00	\$0.00	\$0.00	\$410,280.28	\$0.00
D	1241-9-5191	OTROS MOBILIARIOS Y EQUIPOS DE ADMINISTRACIÓN	\$410,280.28	\$0.00	\$0.00	\$0.00	\$410,280.28	\$0.00
D	1242	MOBILIARIO Y EQUIPO EDUCACIONAL Y RECREATIVO	\$4,042,864.92	\$0.00	\$0.00	\$0.00	\$4,042,864.92	\$0.00
D	1242-1	EQUIPOS Y APARATOS AUDIOVISUALES	\$1,951,781.12	\$0.00	\$0.00	\$0.00	\$1,951,781.12	\$0.00
D	1242-1-5211	EQUIPOS Y APARATOS AUDIOVISUALES	\$1,951,781.12	\$0.00	\$0.00	\$0.00	\$1,951,781.12	\$0.00
D	1242-2	APARATOS DEPORTIVOS	\$1,172,631.99	\$0.00	\$0.00	\$0.00	\$1,172,631.99	\$0.00
D	1242-2-5221	Aparatos deportivos	\$1,172,631.99	\$0.00	\$0.00	\$0.00	\$1,172,631.99	\$0.00
D	1242-3	CÁMARAS FOTOGRAFICAS Y DE VIDEO	\$527,723.50	\$0.00	\$0.00	\$0.00	\$527,723.50	\$0.00
D	1242-3-5231	CAMARAS FOTOGRAFICAS Y DE VIDEO	\$527,723.50	\$0.00	\$0.00	\$0.00	\$527,723.50	\$0.00
D	1242-9	OTRO MOBILIARIO Y EQUIPO EDUCACIONAL Y RECREATIVO	\$390,728.31	\$0.00	\$0.00	\$0.00	\$390,728.31	\$0.00
D	1242-9-5291	OTRO MOBILIARIO Y EQUIPO EDUCACIONAL Y RECREATIVO	\$390,728.31	\$0.00	\$0.00	\$0.00	\$390,728.31	\$0.00
D	1243	EQUIPO E INSTRUMENTAL MÉDICO Y DE LABORATORIO	\$5,263,037.18	\$0.00	\$36,872.64	\$0.00	\$5,299,909.82	\$0.00
D	1243-1	EQUIPO MÉDICO Y DE LABORATORIO	\$1,170,059.40	\$0.00	\$0.00	\$0.00	\$1,170,059.40	\$0.00
D	1243-1-5311	EQUIPO MEDICO Y DE LABORATORIO	\$1,170,059.40	\$0.00	\$0.00	\$0.00	\$1,170,059.40	\$0.00
D	1243-2	INSTRUMENTAL MÉDICO Y DE LABORATORIO	\$4,092,977.78	\$0.00	\$36,872.64	\$0.00	\$4,129,850.42	\$0.00
D	1243-2-5321	Instrumental médico y de laboratorio	\$4,092,977.78	\$0.00	\$36,872.64	\$0.00	\$4,129,850.42	\$0.00
D	1244	VEHÍCULOS Y EQUIPO DE TRANSPORTE	\$3,697,891.14	\$0.00	\$0.00	\$0.00	\$3,697,891.14	\$0.00
D	1244-1	VEHÍCULOS Y EQUIPO TERRESTRE	\$3,697,891.14	\$0.00	\$0.00	\$0.00	\$3,697,891.14	\$0.00
D	1244-1-5411	VEHÍCULOS Y EQUIPO TERRESTRE	\$3,697,891.14	\$0.00	\$0.00	\$0.00	\$3,697,891.14	\$0.00
D	1246	MAQUINARIA, OTROS EQUIPOS Y HERRAMIENTAS	\$58,095,472.69	\$0.00	\$28,669.99	\$0.00	\$58,124,142.68	\$0.00
D	1246-2	MAQUINARIA Y EQUIPO INDUSTRIAL	\$22,046,348.21	\$0.00	\$0.00	\$0.00	\$22,046,348.21	\$0.00
D	1246-2-5621	MAQUINARIA Y EQUIPO INDUSTRIAL	\$22,046,348.21	\$0.00	\$0.00	\$0.00	\$22,046,348.21	\$0.00

UNIVERSIDAD TECNOLÓGICA DE SAN JUAN DEL RÍO QUERETARO

Balanza de Comprobación del 01/dic./2021 al 31/dic./2021

Cuentas de Mayor con saldo y/o movimientos. (De la cuenta: 1000 a la 8000)

Fecha y hora de impresión: 06/ene./2022 11:39 a. m.

Usu: sifonso
Rep: rptBalanzaComprobacion

Nat.	Cuenta	Nombre de la cuenta	SALDO ANTERIOR		MOVIMIENTOS		SALDO ACTUAL	
			DEUDOR	ACREEDOR	DEUDOR	ACREEDOR	DEUDOR	ACREEDOR
D	1246-4	SISTEMAS DE AIRE ACONDICIONADO, CALEFACCIÓN Y DE REFRIGERACIÓN INDUSTRIAL Y COMERCIAL	\$316,099.18	\$0.00	\$0.00	\$0.00	\$316,099.18	\$0.00
D	1246-4-5641	SISTEMAS DE AIRE ACONDICIONADO, CALEFACCIÓN Y DE REFRIGERACIÓN INDUSTRIAL Y COMERCIAL	\$316,099.18	\$0.00	\$0.00	\$0.00	\$316,099.18	\$0.00
D	1246-5	EQUIPO DE COMUNICACIÓN Y TELECOMUNICACIÓN	\$528,179.32	\$0.00	\$0.00	\$0.00	\$528,179.32	\$0.00
D	1246-5-5651	EQUIPO DE COMUNICACIÓN Y TELECOMUNICACIÓN	\$528,179.32	\$0.00	\$0.00	\$0.00	\$528,179.32	\$0.00
D	1246-6	EQUIPOS DE GENERACIÓN ELÉCTRICA, APARATOS Y ACCESORIOS ELÉCTRICOS	\$17,393,988.23	\$0.00	\$28,669.99	\$0.00	\$17,422,658.22	\$0.00
D	1246-6-5661	EQUIPOS DE GENERACIÓN ELÉCTRICA, APARATOS Y ACCESORIOS ELÉCTRICOS	\$17,393,988.23	\$0.00	\$28,669.99	\$0.00	\$17,422,658.22	\$0.00
D	1246-7	HERRAMIENTAS Y MÁQUINAS-HERRAMIENTA	\$17,810,877.75	\$0.00	\$0.00	\$0.00	\$17,810,877.75	\$0.00
D	1246-7-5671	HERRAMIENTAS Y MÁQUINAS-HERRAMIENTA	\$17,810,877.75	\$0.00	\$0.00	\$0.00	\$17,810,877.75	\$0.00
D	1248	ACTIVOS BIOLÓGICOS	\$5,500.00	\$0.00	\$0.00	\$0.00	\$5,500.00	\$0.00
D	1248-8	ÁRBOLES Y PLANTAS	\$5,500.00	\$0.00	\$0.00	\$0.00	\$5,500.00	\$0.00
D	1248-8-5781	ÁRBOLES Y PLANTAS	\$5,500.00	\$0.00	\$0.00	\$0.00	\$5,500.00	\$0.00
D	1250	ACTIVOS INTANGIBLES	\$1,023,682.60	\$0.00	\$0.00	\$0.00	\$1,023,682.60	\$0.00
D	1251	SOFTWARE	\$927,412.84	\$0.00	\$0.00	\$0.00	\$927,412.84	\$0.00
D	1251-1	SOFTWARE	\$927,412.84	\$0.00	\$0.00	\$0.00	\$927,412.84	\$0.00
D	1251-1-5911	SOFTWARE	\$927,412.84	\$0.00	\$0.00	\$0.00	\$927,412.84	\$0.00
D	1254	LICENCIAS	\$96,269.76	\$0.00	\$0.00	\$0.00	\$96,269.76	\$0.00
D	1254-1	LICENCIAS INFORMÁTICAS E INTELECTUALES	\$96,269.76	\$0.00	\$0.00	\$0.00	\$96,269.76	\$0.00
D	1254-1-5971	LICENCIAS INFORMÁTICAS E INTELECTUALES	\$96,269.76	\$0.00	\$0.00	\$0.00	\$96,269.76	\$0.00
A	1260	DEPRECIACIÓN, DETERIORO Y AMORTIZACIÓN ACUMULADA DE BIENES	\$0.00	\$46,096,714.80	\$0.00	\$853,266.79	\$0.00	\$46,949,981.59
A	1261	DEPRECIACIÓN ACUMULADA DE BIENES INMUEBLES	\$0.00	\$5,598,058.37	\$0.00	\$136,345.07	\$0.00	\$5,734,403.44
A	1261-2	DEPRECIACIÓN ACUMULADA DE EDIFICIOS NO RESIDENCIALES	\$0.00	\$532,480.05	\$0.00	\$12,959.28	\$0.00	\$545,439.33
A	1261-27	AMPLIACION DE ALMACEN DE MANTENIMIENTO	\$0.00	\$102,469.77	\$0.00	\$1,014.55	\$0.00	\$103,484.32
A	1261-29	UNIDAD DE INVESTIGACION	\$0.00	\$430,010.28	\$0.00	\$11,944.73	\$0.00	\$441,955.01
A	1261-30	LABORATORIO DE MANUFACTURA AVANZADA	\$0.00	\$284,794.84	\$0.00	\$4,668.77	\$0.00	\$289,463.61
A	1261-31	EDIFICIO G	\$0.00	\$2,054,207.00	\$0.00	\$41,084.14	\$0.00	\$2,095,291.14
A	1261-32	EDIFICIO "D"	\$0.00	\$1,792,199.38	\$0.00	\$43,712.18	\$0.00	\$1,835,911.56
A	1261-33	CEFETERIA UNIDAD ACADEMICA JALPAN	\$0.00	\$72,935.80	\$0.00	\$1,454.18	\$0.00	\$74,389.98
A	1261-34	CANCHA DE USOS MULTIPLES	\$0.00	\$24,142.04	\$0.00	\$1,857.08	\$0.00	\$25,999.12
A	1261-35	CANCHA DE FUTBOL SOCCER	\$0.00	\$224,835.00	\$0.00	\$17,295.00	\$0.00	\$242,130.00
A	1261-50	MODULO DE PANELES SOLARES	\$0.00	\$612,464.26	\$0.00	\$13,314.44	\$0.00	\$625,778.70
A	1263	DEPRECIACIÓN ACUMULADA DE BIENES MUEBLES	\$0.00	\$39,471,327.57	\$0.00	\$716,921.72	\$0.00	\$40,188,249.29
A	1263-1	DEPRECIACION ACUMULADA DE MOBILIARIO Y EQUIPO DE ADMINISTRACION	\$0.00	\$22,171,002.84	\$0.00	\$354,385.52	\$0.00	\$22,525,388.36
A	1263-2	DEPRECIACION ACUMULADA DE MOBILIARIO Y EQ. RECREATIVO	\$0.00	\$2,201,087.10	\$0.00	\$45,773.26	\$0.00	\$2,246,860.36
A	1263-3	DEPRECIACION ACUMULADA DE EQ. E INSTRUMENTAL MEDICO	\$0.00	\$674,463.82	\$0.00	\$68,216.30	\$0.00	\$742,680.12

UNIVERSIDAD TECNOLÓGICA DE SAN JUAN DEL RÍO QUERETARO

Balanza de Comprobación del 01/dic./2021 al 31/dic./2021

Cuentas de Mayor con saldo y/o movimientos. (De la cuenta: 1000 a la 8000)

Fecha y hora de impresión: 06/ene./2022 11:39 a. m.

Usu: aifonso
Rep: rptBalanzaComprobacion

Nat.	Cuenta	Nombre de la cuenta	SALDO ANTERIOR		MOVIMIENTOS		SALDO ACTUAL	
			DEUDOR	ACREEDOR	DEUDOR	ACREEDOR	DEUDOR	ACREEDOR
A	1263-4	DEPRECIACION ACUMULADA DE EQ. DE TRANSPORTE	\$0.00	\$862,844.80	\$0.00	\$8,915.00	\$0.00	\$871,759.80
A	1263-6	DEPRECIACION ACUMULADA DE MAQUINARIA, OTROS EQ. Y	\$0.00	\$13,561,929.01	\$0.00	\$239,631.64	\$0.00	\$13,801,560.65
A	1264	DETERIORO ACUMULADO DE ACTIVOS BIOLÓGICOS	\$0.00	\$5,500.20	\$0.00	\$0.00	\$0.00	\$5,500.20
A	1264-8	DETERIORO ACUMULADO DE ARBOLES Y PLANTAS	\$0.00	\$5,500.20	\$0.00	\$0.00	\$0.00	\$5,500.20
A	1265	AMORTIZACIÓN ACUMULADA DE ACTIVOS INTANGIBLES	\$0.00	\$1,021,828.66	\$0.00	\$0.00	\$0.00	\$1,021,828.66
A	1265-1	AMORTIZACIÓN ACUMULADAS DE SOFTWARE	\$0.00	\$925,558.94	\$0.00	\$0.00	\$0.00	\$925,558.94
A	1265-4	AMORTIZACION DE ACUMULADAS DE LICENCIAS	\$0.00	\$96,269.72	\$0.00	\$0.00	\$0.00	\$96,269.72
D	1270	ACTIVOS DIFERIDOS	\$51,865.80	\$0.00	\$0.00	\$0.00	\$51,865.80	\$0.00
D	1279	OTROS ACTIVOS DIFERIDOS	\$51,865.80	\$0.00	\$0.00	\$0.00	\$51,865.80	\$0.00
D	1279-1	DEPOSITOS EN GARANTIA	\$51,865.80	\$0.00	\$0.00	\$0.00	\$51,865.80	\$0.00
D	1279-1-01	COMISION FEDERAL DE ELECTRICIDAD	\$48,435.80	\$0.00	\$0.00	\$0.00	\$48,435.80	\$0.00
D	1279-1-02	INFRA, S.A. DE C.V.	\$1,430.00	\$0.00	\$0.00	\$0.00	\$1,430.00	\$0.00
D	1279-1-03	SUPER SERVICIO LA VENTA, S.A. DE C.V.	\$2,000.00	\$0.00	\$0.00	\$0.00	\$2,000.00	\$0.00
D	1279-2	BIENES MUEBLES	\$0.00	\$0.00	\$0.00	\$0.00	\$0.00	\$0.00
D	1279-2-01	HERRAMIENTAS Y MAQUINAS-HERRAMIENTAS	\$0.00	\$0.00	\$0.00	\$0.00	\$0.00	\$0.00
D	1279-2-02	MUEBLES DE OFICINA Y ESTANTERIA G.	\$0.00	\$0.00	\$0.00	\$0.00	\$0.00	\$0.00
D	1279-2-03	INSTRUMENTAL MEDICO Y DE LABORATORIO	\$0.00	\$0.00	\$0.00	\$0.00	\$0.00	\$0.00
D	1279-2-04	MAQUINARIA Y EQUIPO INDUSTRIAL	\$0.00	\$0.00	\$0.00	\$0.00	\$0.00	\$0.00
D	1279-2-05	EQUIPO DE COMPUTO Y DE TECNOLOGIA DE LA INFORMACION	\$0.00	\$0.00	\$0.00	\$0.00	\$0.00	\$0.00
A	2000	PASIVO	\$0.00	\$2,363,574.64	\$25,703,823.92	\$30,419,537.71	\$0.00	\$7,079,288.43
A	2100	PASIVO CIRCULANTE	\$0.00	\$2,363,574.64	\$25,703,823.92	\$30,419,537.71	\$0.00	\$7,079,288.43
A	2110	CUENTAS POR PAGAR A CORTO PLAZO	\$0.00	\$2,363,574.64	\$25,703,823.92	\$30,419,537.71	\$0.00	\$7,079,288.43
A	2111	SERVICIOS PERSONALES POR PAGAR A CORTO PLAZO	\$0.00	\$315,038.87	\$15,691,474.27	\$17,811,609.48	\$0.00	\$2,435,372.08
A	2111-1	REMUNERACION POR PAGAR AL PERSONAL DE CARÁCTER PERMANENTE A CORTO PLAZO	\$0.00	\$0.00	\$6,314,174.02	\$6,356,808.72	\$0.00	\$42,632.70
A	2111-1-01	REMUNERACION POR PAGAR AL PERSONAL DE CARÁCTER PERMANENTE A CP	\$0.00	\$0.00	\$1,798,071.37	\$1,798,071.37	\$0.00	\$0.00
A	2111-1-1131	SUELDOS BASE AL PERSONAL PERMANENTE	\$0.00	\$0.00	\$4,516,102.65	\$4,558,735.35	\$0.00	\$42,632.70
A	2111-3	REMUNERACIONES ADICIONALES Y ESPECIALES POR PAGAR A CORTO PLAZO	\$0.00	\$21.25	\$5,298,457.33	\$5,304,774.39	\$0.00	\$6,338.31
A	2111-3-1311	PRIMAS POR AÑOS DE SERVICIOS EFECTIVOS PRESTADOS	\$0.00	\$0.00	\$304,695.13	\$304,695.13	\$0.00	\$0.00
A	2111-3-1321	PRIMAS DE VACACIONES, DOMINICAL Y GRATIFICACIÓN DE FIN DE AÑO	\$0.00	\$21.25	\$4,993,762.20	\$5,000,079.26	\$0.00	\$6,338.31
A	2111-4	SEGURIDAD SOCIAL Y SEGUROS POR PAGAR A CORTO PLAZO	\$0.00	\$0.00	\$648,234.78	\$2,119,230.45	\$0.00	\$1,470,995.67
A	2111-4-1411	APORTACIONES DE SEGURIDAD SOCIAL	\$0.00	\$0.00	\$648,234.78	\$1,800,346.58	\$0.00	\$1,152,111.80
A	2111-4-1431	APORTACIONES AL SISTEMA PARA EL RETIRO	\$0.00	\$0.00	\$0.00	\$318,883.87	\$0.00	\$318,883.87
A	2111-4-1441	APORTACIONES PARA SEGUROS	\$0.00	\$0.00	\$0.00	\$0.00	\$0.00	\$0.00
A	2111-5	OTRAS PRESTACIONES SOCIALES Y ECONÓMICAS POR PAGAR A CORTO PLAZO	\$0.00	\$312,243.26	\$3,234,475.28	\$3,834,865.06	\$0.00	\$912,633.04
A	2111-5-1521	INDEMNIZACIONES	\$0.00	\$287,758.98	\$333,455.28	\$845,784.83	\$0.00	\$600,088.53

UNIVERSIDAD TECNOLÓGICA DE SAN JUAN DEL RÍO QUERETARO

Balanza de Comprobación del 01/dic./2021 al 31/dic./2021

Cuentas de Mayor con saldo y/o movimientos. (De la cuenta: 1000 a la 8000)

Fecha y hora de impresión: 06/ene./2022 11:39 a. m.

Usu: alfonso
Rep: rptBalanzaComprobacion

Nat.	Cuenta	Nombre de la cuenta	SALDO ANTERIOR		MOVIMIENTOS		SALDO ACTUAL	
			DEUDOR	ACREEDOR	DEUDOR	ACREEDOR	DEUDOR	ACREEDOR
A	2111-5-1541	PRESTACIONES CONTRACTUALES	\$0.00	\$24,484.28	\$2,901,020.00	\$0.00	\$0.00	\$112,544.51
A	2111-6	ESTÍMULOS A SERVIDORES PÚBLICOS POR PAGAR A CORTO PLAZO	\$0.00	\$2,772.36	\$196,132.86	\$0.00	\$0.00	\$2,772.36
A	2111-6-1711	ESTÍMULOS	\$0.00	\$2,772.36	\$196,132.86	\$0.00	\$0.00	\$2,772.36
A	2112	PROVEEDORES POR PAGAR A CORTO PLAZO	\$0.00	\$598.56	\$6,373,016.56	\$0.00	\$0.00	\$628,647.00
A	2112-1	DEUDAS POR ADQUISICIÓN DE BIENES Y CONTRATACIÓN DE SERVICIOS POR PAGAR A CORTO PLAZO	\$0.00	\$598.56	\$5,898,826.12	\$0.00	\$0.00	\$628,647.00
A	2112-1-000016	GRUPO BALLENAO, DOS S.A. DE C.V.	\$0.00	\$0.00	\$0.00	\$0.00	\$0.00	\$0.00
A	2112-1-000017	COMUNICACION CENTRAL DE QUERETARO S.A. DE C.V.	\$0.00	\$0.00	\$63,416.03	\$0.00	\$0.00	\$0.00
A	2112-1-000051	HIGINIO ENRIQUE MEDINA RAMIREZ /MEDILLANTAS	\$0.00	\$0.00	\$0.00	\$0.00	\$0.00	\$0.00
A	2112-1-000070	CONSORCIO CIENTIFICO DEL BAJIO S.A. DE C.V.	\$0.00	\$0.00	\$0.00	\$0.00	\$0.00	\$0.00
A	2112-1-000119	SGP OPERADORA DE SERVICIOS S.A. DE C.V.	\$0.00	\$0.00	\$330,971.20	\$0.00	\$0.00	\$0.00
A	2112-1-000125	YALILE ROSANA ABED PIÑERO	\$0.00	\$0.00	\$32,601.80	\$0.00	\$0.00	\$0.00
A	2112-1-000151	UNION DE SEGURIDAD EMPRESARIAL 4D, S.A. DE C.V.	\$0.00	\$0.00	\$0.00	\$0.00	\$0.00	\$0.00
A	2112-1-000168	SENTINEL TI S.A. DE C.V.	\$0.00	\$0.00	\$90,956.61	\$0.00	\$0.00	\$0.00
A	2112-1-000177	SOLUCIONES ORIENTADAS A SISTEMAS DE INFORMACIÓN S.A. DE C.V.	\$0.00	\$0.00	\$103,425.51	\$0.00	\$0.00	\$0.00
A	2112-1-000222	GUSTAVO ANTONIO TOVAR VAZQUEZ	\$0.00	\$0.00	\$1,508.00	\$0.00	\$0.00	\$0.00
A	2112-1-000238	KARLA MARIA ETERNOD NORIEGA	\$0.00	\$0.00	\$0.00	\$0.00	\$0.00	\$0.00
A	2112-1-000270	RAFAEL MAYA ALVAREZ	\$0.00	\$0.00	\$7,015.68	\$0.00	\$0.00	\$0.00
A	2112-1-000320	CONTROL ELECTRICO Y ELECTRONICO INDUSTRIAL JFA S.A. DE C.V.	\$0.00	\$0.00	\$9,074.35	\$0.00	\$0.00	\$0.00
A	2112-1-000328	JAVIER LUNA OGAZ	\$0.00	\$0.00	\$0.00	\$0.00	\$0.00	\$0.00
A	2112-1-000330	JOSE LUIS BAUTISTA ROMERO	\$0.00	\$0.00	\$0.00	\$0.00	\$0.00	\$0.00
A	2112-1-000334	SALVADOR AGUILLON BOCANEGRA	\$0.00	\$0.00	\$0.00	\$0.00	\$0.00	\$0.00
A	2112-1-000358	ISAAC RIGOBERTO GUTIERREZ LOPEZ	\$0.00	\$0.00	\$54,436.48	\$0.00	\$0.00	\$0.00
A	2112-1-000360	MA. ISABEL MEDINA VALDEZ	\$0.00	\$0.00	\$27,240.00	\$0.00	\$0.00	\$0.00
A	2112-1-000363	MARTHA PATRICIA MARTINEZ ESCOBAR	\$0.00	\$0.00	\$45,227.66	\$0.00	\$0.00	\$0.00
A	2112-1-000374	HANDLER SERVICIOS INDUSTRIALES Y DE LA CONSTRUCCIÓN, S. C.	\$0.00	\$0.00	\$183,264.36	\$0.00	\$0.00	\$0.00
A	2112-1-000381	MARTHA LETICIA SUASTI MORENO	\$0.00	\$0.00	\$117,781.76	\$0.00	\$0.00	\$0.00
A	2112-1-000395	FELIPE CABELLO PEREZ	\$0.00	\$0.00	\$11,060.60	\$0.00	\$0.00	\$0.00
A	2112-1-000398	GUSTAVO MARTINEZ OJEDA	\$0.00	\$0.00	\$28,280.80	\$0.00	\$0.00	\$0.00
A	2112-1-000413	MONICA OROZCO MARQUEZ	\$0.00	\$0.00	\$17,947.52	\$0.00	\$0.00	\$0.00
A	2112-1-000441	TEOFILO MARIO GOMEZ SU	\$0.00	\$0.00	\$2,400.00	\$0.00	\$0.00	\$0.00
A	2112-1-000451	MIGUEL ANGEL BASURTO CADENA	\$0.00	\$0.00	\$17,539.20	\$0.00	\$0.00	\$0.00
A	2112-1-000485	EQUIPOS COMERCIALES DE QUERETARO S.A. DE C.V.	\$0.00	\$0.00	\$2,576.49	\$0.00	\$0.00	\$0.00
A	2112-1-000494	PHILADELPHIA DEL CENTRO S.A.	\$0.00	\$0.00	\$8,546.18	\$0.00	\$0.00	\$0.00
A	2112-1-000498	EQUIPOS Y SISTEMAS RAIGO S.A. DE C.V.	\$0.00	\$0.00	\$47,890.60	\$0.00	\$0.00	\$0.00
A	2112-1-000521	GUADALUPE IVON LOPEZ SANCHEZ	\$0.00	\$0.00	\$11,027.97	\$0.00	\$0.00	\$0.00
A	2112-1-000526	MAURICIO RAUL ZUÑIGA CHAVEZ	\$0.00	\$0.00	\$0.00	\$0.00	\$0.00	\$0.00
A	2112-1-000538	TIENDAS CUPRUM SA DE CV	\$0.00	\$0.00	\$2,508.50	\$0.00	\$0.00	\$0.00

UNIVERSIDAD TECNOLÓGICA DE SAN JUAN DEL RÍO QUERETARO

Balanza de Comprobación del 01/dic./2021 al 31/dic./2021

Cuentas de Mayor con saldo y/o movimientos. (De la cuenta: 1000 a la 8000)

Fecha y 06/ene./2022
hora de Impresión 11:39 a. m.

Usu: Alfonso
Rep: rptBalanzaComprobacion

Nat.	Cuenta	Nombre de la cuenta	SALDO ANTERIOR		MOVIMIENTOS		SALDO ACTUAL	
			DEUDOR	ACREEDOR	DEUDOR	ACREEDOR	DEUDOR	ACREEDOR
A	2112-1-000540	MA. TERESA DE LOS ANGELES LOZADA FARIAS	\$0.00	\$0.00	\$3,312.99	\$3,312.99	\$0.00	\$0.00
A	2112-1-000546	LEONCIO CARRIZO TOVAR	\$0.00	\$0.00	\$25,899.90	\$25,899.90	\$0.00	\$0.00
A	2112-1-000561	GRABADOS FERNANDO FERNANDEZ S. DE RL DE CV	\$0.00	\$0.00	\$0.00	\$0.00	\$0.00	\$0.00
A	2112-1-000592	MUNICIPIO DE SAN JUAN DEL RIO	\$0.00	\$0.00	\$0.00	\$628,647.00	\$0.00	\$628,647.00
A	2112-1-000600	WESS CORPORATE, S.A. DE C.V.	\$0.00	\$0.00	\$0.00	\$0.00	\$0.00	\$0.00
A	2112-1-000606	ALICIA LOPEZ INIGUEZ	\$0.00	\$0.00	\$12,449.12	\$12,449.12	\$0.00	\$0.00
A	2112-1-000610	VICTOR DANIEL GONZALEZ GARCIA	\$0.00	\$0.00	\$0.00	\$0.00	\$0.00	\$0.00
A	2112-1-000744	OSVALDO OLVERA JIMENEZ	\$0.00	\$0.00	\$0.00	\$0.00	\$0.00	\$0.00
A	2112-1-000750	GRUPO INDUSTRIAL SOFI S DE RL DE CV	\$0.00	\$0.00	\$0.00	\$0.00	\$0.00	\$0.00
A	2112-1-000754	COMERCIALIZADORA Y SERVICIOS TEBAY, S.A. DE C.V.	\$0.00	\$0.00	\$77,569.86	\$77,569.86	\$0.00	\$0.00
A	2112-1-000755	GERARDO OMAR MARTINEZ ALVAREZ	\$0.00	\$0.00	\$17,632.00	\$17,632.00	\$0.00	\$0.00
A	2112-1-000763	PREVENT DISTRIBUIDORA FARMACEUTICA, S.A. DE C.V.	\$0.00	\$0.00	\$0.00	\$0.00	\$0.00	\$0.00
A	2112-1-000764	JOSE SAMUEL MAURICIO ZUMAYA ARANA	\$0.00	\$0.00	\$0.00	\$0.00	\$0.00	\$0.00
A	2112-1-000770	CONSUMIBLES DEL CENTRO, S.A. DE C.V.	\$0.00	\$0.00	\$52,372.67	\$52,372.67	\$0.00	\$0.00
A	2112-1-000771	DIGICOPIAS, S.A. DE C.V.	\$0.00	\$0.00	\$98,230.58	\$98,230.58	\$0.00	\$0.00
A	2112-1-000809	ERIC EMIGDIO GODINEZ GONZALEZ	\$0.00	\$0.00	\$2,784.00	\$2,784.00	\$0.00	\$0.00
A	2112-1-000823	MARCELINA RAMIREZ BARRIOS	\$0.00	\$0.00	\$17,431.73	\$17,431.73	\$0.00	\$0.00
A	2112-1-000831	MONICA TERESA LOPEZ BECERRA	\$0.00	\$0.00	\$98,776.60	\$98,776.60	\$0.00	\$0.00
A	2112-1-000837	JARCHER Y EDGJOS SA DE CV	\$0.00	\$0.00	\$0.00	\$0.00	\$0.00	\$0.00
A	2112-1-000838	ESTANDAR PROFESIONAL EN CAPITAL HUMANO S.C.	\$0.00	\$0.00	\$219,109.56	\$219,109.56	\$0.00	\$0.00
A	2112-1-000844	FRANCISCO JAVIER CHACON MARTINEZ	\$0.00	\$0.00	\$15,000.00	\$15,000.00	\$0.00	\$0.00
A	2112-1-000845	XFIRE S.A. DE C.V.	\$0.00	\$0.00	\$215,431.72	\$215,431.72	\$0.00	\$0.00
A	2112-1-000848	ALEJANDRA BALDERAS CABRERA	\$0.00	\$0.00	\$15,849.95	\$15,849.95	\$0.00	\$0.00
A	2112-1-000853	JORGE LUIS HERBERT ALVAREZ	\$0.00	\$0.00	\$1,900.00	\$1,900.00	\$0.00	\$0.00
A	2112-1-000854	Ruben Gonzalez Aranzolo	\$0.00	\$0.00	\$0.00	\$0.00	\$0.00	\$0.00
A	2112-1-000855	JESUS UGALDE ALEGRIA	\$0.00	\$0.00	\$0.00	\$0.00	\$0.00	\$0.00
A	2112-1-000856	JORGE BALLESTROS	\$0.00	\$0.00	\$0.00	\$0.00	\$0.00	\$0.00
A	2112-1-000863	JOSE ANTONIO LARA SORIA	\$0.00	\$0.00	\$0.00	\$0.00	\$0.00	\$0.00
A	2112-1-000868	CARLOS AGUILAR RODRIGUEZ	\$0.00	\$0.00	\$0.00	\$0.00	\$0.00	\$0.00
A	2112-1-000872	JORGE CRUZ SALINAS	\$0.00	\$0.00	\$0.00	\$0.00	\$0.00	\$0.00
A	2112-1-000873	PINTURAS OSEL ORIENTE, S.A. DE C.V.	\$0.00	\$0.00	\$19,949.97	\$19,949.97	\$0.00	\$0.00
A	2112-1-000874	ROCIO NOHEMI CHAVEZ BRAVO	\$0.00	\$0.00	\$0.00	\$0.00	\$0.00	\$0.00
A	2112-1-000878	ANTONIO SALMERON CERVANTES	\$0.00	\$0.00	\$14,747.13	\$14,747.13	\$0.00	\$0.00
A	2112-1-000881	ROSA MONDRAGON ARRIAGA	\$0.00	\$0.00	\$0.00	\$0.00	\$0.00	\$0.00
A	2112-1-000882	VG COMERCIALIZADORA Y DE SERVICIOS DEL BAJIO, S.A. DE C.V.	\$0.00	\$0.00	\$0.00	\$0.00	\$0.00	\$0.00
A	2112-1-000883	GRUPO MULTIMEDIA COBECE, S.A. DE C.V.	\$0.00	\$0.00	\$0.00	\$0.00	\$0.00	\$0.00
A	2112-1-000884	MERCADO DE MAQUINAS PARA OFICINA, S.A. DE C.V.	\$0.00	\$0.00	\$1,740.00	\$1,740.00	\$0.00	\$0.00
A	2112-1-000885	DEFINICIÓN TOTAL, S.A. DE C.V.	\$0.00	\$0.00	\$0.00	\$0.00	\$0.00	\$0.00
A	2112-1-000886	CHRISTIAN VICTOR ZARATE GALVAN	\$0.00	\$0.00	\$0.00	\$0.00	\$0.00	\$0.00
A	2112-1-000887	IT MANAGEMENT AND DATA, S.A. DE C.V.	\$0.00	\$0.00	\$23,605.39	\$23,605.39	\$0.00	\$0.00

UNIVERSIDAD TECNOLÓGICA DE SAN JUAN DEL RÍO QUERETARO

Balanza de Comprobación del 01/dic./2021 al 31/dic./2021

Cuentas de Mayor con saldo y/o movimientos. (De la cuenta: 1000 a la 8000)

Fecha: 06/ene./2022
hora de impresión: 11:39 a. m.

Usu: alfonso
Rep: rptBalanzaComprobacion

Nat.	Cuenta	Nombre de la cuenta	SALDO ANTERIOR		MOVIMIENTOS		SALDO ACTUAL	
			DEUDOR	ACREEDOR	DEUDOR	ACREEDOR	DEUDOR	ACREEDOR
A	2112-1-000888	DELIA SANCHEZ AGUILAR	\$0.00	\$0.00	\$0.00	\$0.00	\$0.00	\$0.00
A	2112-1-000889	ULINE SHIPPING SUPPLIES, S. DE R. L. DE C.V.	\$0.00	\$0.00	\$8,321.82	\$8,321.82	\$0.00	\$0.00
A	2112-1-000890	FORMULARIOS QUERETARO, S.A DE C.V.	\$0.00	\$0.00	\$0.00	\$0.00	\$0.00	\$0.00
A	2112-1-000891	ALFREDO ALEGRIA COLIN	\$0.00	\$0.00	\$0.00	\$0.00	\$0.00	\$0.00
A	2112-1-000892	MARIA DE LA PAZ JULIA RODRIGUEZ Y PALACIOS	\$0.00	\$0.00	\$0.00	\$0.00	\$0.00	\$0.00
A	2112-1-000893	IVAN OMAR ACEVEDO ALVARADO	\$0.00	\$0.00	\$0.00	\$0.00	\$0.00	\$0.00
A	2112-1-000894	SALVADOR SANCHEZ AGUILAR	\$0.00	\$598.56	\$105,382.94	\$104,784.38	\$0.00	\$0.00
A	2112-1-000895	CAVENDISH CFD, S.A DE C.V.	\$0.00	\$0.00	\$0.00	\$0.00	\$0.00	\$0.00
A	2112-1-000896	CORPORATIVA LUNA AVILA, S.A DE C.V.	\$0.00	\$0.00	\$0.00	\$0.00	\$0.00	\$0.00
A	2112-1-000897	FRANCISCO JAVIER CAMACHO MENDIETA	\$0.00	\$0.00	\$0.00	\$0.00	\$0.00	\$0.00
A	2112-1-000898	VIGILANCIA ESPECIALIZADA QUERETARO, S.A. DE C.V.	\$0.00	\$0.00	\$122,148.00	\$122,148.00	\$0.00	\$0.00
A	2112-1-000899	CENTRO DE INVESTIGACION TECNOLOGICA Y SUSTENTABILIDAD, S. DE R.L. DE C.V.	\$0.00	\$0.00	\$0.00	\$0.00	\$0.00	\$0.00
A	2112-1-000900	SERVICIOS GASTRONOMICOS ROSPI S. R. L. DE C.V.	\$0.00	\$0.00	\$0.00	\$0.00	\$0.00	\$0.00
A	2112-1-000901	JOSÉ ALEXIS ALMAGUER PEREZ	\$0.00	\$0.00	\$17,307.20	\$17,307.20	\$0.00	\$0.00
A	2112-1-000902	GUDE INGENIERIA, S.A DE C.V.	\$0.00	\$0.00	\$73,544.00	\$73,544.00	\$0.00	\$0.00
A	2112-1-000903	Diego Israel Bautista Cabrera	\$0.00	\$0.00	\$33,125.72	\$33,125.72	\$0.00	\$0.00
A	2112-1-000904	Fernando Calderon Ampudia	\$0.00	\$0.00	\$1,392.00	\$1,392.00	\$0.00	\$0.00
A	2112-1-000905	Patricia Marina Pineda Cruz	\$0.00	\$0.00	\$18,792.00	\$18,792.00	\$0.00	\$0.00
A	2112-1-000906	Monica Garcia Varela	\$0.00	\$0.00	\$1,766.10	\$1,766.10	\$0.00	\$0.00
A	2112-1-000907	Cecilia Garcia Gonzalez	\$0.00	\$0.00	\$10,283.40	\$10,283.40	\$0.00	\$0.00
A	2112-1-000908	Tadeo Ladislao Ferenc Galli	\$0.00	\$0.00	\$1,784.08	\$1,784.08	\$0.00	\$0.00
A	2112-1-2111	MATERIALES, ÚTILES Y EQUIPOS MENORES DE OFICINA	\$0.00	\$0.00	\$6,958.86	\$6,958.86	\$0.00	\$0.00
A	2112-1-2141	MATERIALES, ÚTILES Y EQUIPOS MENORES DE TECNOLOGÍAS DE LA INFORMACIÓN Y COMUNICACIONES	\$0.00	\$0.00	\$694.79	\$694.79	\$0.00	\$0.00
A	2112-1-2151	MATERIAL IMPRESO E INFORMACIÓN DIGITAL	\$0.00	\$0.00	\$4,881.78	\$4,881.78	\$0.00	\$0.00
A	2112-1-2161	MATERIAL DE LIMPIEZA	\$0.00	\$0.00	\$201.12	\$201.12	\$0.00	\$0.00
A	2112-1-2171	Materiales y útiles de enseñanza	\$0.00	\$0.00	\$0.00	\$0.00	\$0.00	\$0.00
A	2112-1-2211	PRODUCTOS ALIMENTICIOS PARA PERSONAS	\$0.00	\$0.00	\$12,000.24	\$12,000.24	\$0.00	\$0.00
A	2112-1-2231	UTENSILIOS PARA EL SERVICIO DE ALIMENTACIÓN	\$0.00	\$0.00	\$2,299.00	\$2,299.00	\$0.00	\$0.00
A	2112-1-2411	PRODUCTOS MINERALES NO METÁLICOS	\$0.00	\$0.00	\$0.00	\$0.00	\$0.00	\$0.00
A	2112-1-2421	CEMENTO Y PRODUCTOS DE CONCRETO	\$0.00	\$0.00	\$0.00	\$0.00	\$0.00	\$0.00
A	2112-1-2431	CAL, YESO Y PRODUCTOS DE YESO	\$0.00	\$0.00	\$80.00	\$80.00	\$0.00	\$0.00
A	2112-1-2441	MADERA Y PRODUCTOS DE MADERA	\$0.00	\$0.00	\$0.00	\$0.00	\$0.00	\$0.00
A	2112-1-2451	VIDRIO Y PRODUCTOS DE VIDRIO	\$0.00	\$0.00	\$0.00	\$0.00	\$0.00	\$0.00
A	2112-1-2461	MATERIAL ELÉCTRICO Y ELECTRÓNICO	\$0.00	\$0.00	\$44.00	\$44.00	\$0.00	\$0.00
A	2112-1-2471	ARTÍCULOS METÁLICOS PARA LA CONSTRUCCIÓN	\$0.00	\$0.00	\$0.00	\$0.00	\$0.00	\$0.00
A	2112-1-2481	MATERIALES COMPLEMENTARIOS	\$0.00	\$0.00	\$369.00	\$369.00	\$0.00	\$0.00
A	2112-1-2491	OTROS MATERIALES Y ARTÍCULOS DE CONSTRUCCIÓN Y REPARACIÓN	\$0.00	\$0.00	\$5,025.25	\$5,025.25	\$0.00	\$0.00
A	2112-1-2511	PRODUCTOS QUÍMICOS BÁSICOS	\$0.00	\$0.00	\$0.00	\$0.00	\$0.00	\$0.00

UNIVERSIDAD TECNOLÓGICA DE SAN JUAN DEL RÍO QUERETARO

Balanza de Comprobación del 01/dic./2021 al 31/dic./2021

Cuentas de Mayor con saldo y/o movimientos. (De la cuenta: 1000 a la 8000)

Fecha y hora de Impresión | 06/ene./2022 | 11:39 a. m.

Usr: alfonso
Rep: rptBalanzaComprobacion

Nat.	Cuenta	Nombre de la cuenta	SALDO ANTERIOR		MOVIMIENTOS		SALDO ACTUAL	
			DEUDOR	ACREEDOR	DEUDOR	ACREEDOR	DEUDOR	ACREEDOR
A	2112-1-2521	FERTILIZANTES, PESTICIDAS Y OTROS AGROQUÍMICOS	\$0.00	\$0.00	\$0.00	\$0.00	\$0.00	\$0.00
A	2112-1-2541	MATERIALES, ACCESORIOS Y SUMINISTROS MÉDICOS	\$0.00	\$0.00	\$0.00	\$0.00	\$0.00	\$0.00
A	2112-1-2551	MATERIALES, ACCESORIOS Y SUMINISTROS DE LABORATORIO	\$0.00	\$0.00	\$216,536.00	\$216,536.00	\$0.00	\$0.00
A	2112-1-2591	OTROS PRODUCTOS QUÍMICOS	\$0.00	\$0.00	\$0.00	\$0.00	\$0.00	\$0.00
A	2112-1-2611	COMBUSTIBLES, LUBRICANTES Y ADITIVOS	\$0.00	\$0.00	\$82,544.19	\$82,544.19	\$0.00	\$0.00
A	2112-1-2711	VESTUARIO Y UNIFORMES	\$0.00	\$0.00	\$10,280.00	\$10,280.00	\$0.00	\$0.00
A	2112-1-2721	PRENDAS DE SEGURIDAD Y PROTECCIÓN PERSONAL	\$0.00	\$0.00	\$0.00	\$0.00	\$0.00	\$0.00
A	2112-1-2731	ARTÍCULOS DEPORTIVOS	\$0.00	\$0.00	\$0.00	\$0.00	\$0.00	\$0.00
A	2112-1-2741	PRODUCTOS TEXTILES	\$0.00	\$0.00	\$0.00	\$0.00	\$0.00	\$0.00
A	2112-1-2911	HERRAMIENTAS MENORES	\$0.00	\$0.00	\$0.00	\$0.00	\$0.00	\$0.00
A	2112-1-2921	REFACCIONES Y ACCESORIOS MENORES DE EDIFICIOS	\$0.00	\$0.00	\$1,169.60	\$1,169.60	\$0.00	\$0.00
A	2112-1-2941	REFACCIONES Y ACCESORIOS MENORES DE EQUIPO DE CÓMPUTO Y TECNOLOGÍAS DE LA INFORMACIÓN	\$0.00	\$0.00	\$5,479.60	\$5,479.60	\$0.00	\$0.00
A	2112-1-2951	Refacciones y accesorios menores de equipo e instrumental médico y de laboratorio	\$0.00	\$0.00	\$0.00	\$0.00	\$0.00	\$0.00
A	2112-1-2961	REFACCIONES Y ACCESORIOS MENORES DE EQUIPO DE TRANSPORTE	\$0.00	\$0.00	\$160.00	\$160.00	\$0.00	\$0.00
A	2112-1-2991	REFACCIONES Y ACCESORIOS MENORES OTROS BIENES MUEBLES	\$0.00	\$0.00	\$0.00	\$0.00	\$0.00	\$0.00
A	2112-1-3111	ENERGÍA ELÉCTRICA	\$0.00	\$0.00	\$78,422.00	\$78,422.00	\$0.00	\$0.00
A	2112-1-3131	AGUA	\$0.00	\$0.00	\$14,911.57	\$14,911.57	\$0.00	\$0.00
A	2112-1-3141	TELEFONÍA TRADICIONAL	\$0.00	\$0.00	\$0.00	\$0.00	\$0.00	\$0.00
A	2112-1-3151	TELEFONÍA CELULAR	\$0.00	\$0.00	\$3,652.00	\$3,652.00	\$0.00	\$0.00
A	2112-1-3171	SERVICIOS DE ACCESO DE INTERNET, REDES Y PROCESAMIENTO DE INFORMACIÓN	\$0.00	\$0.00	\$0.00	\$0.00	\$0.00	\$0.00
A	2112-1-3181	SERVICIOS POSTALES Y TELEGRÁFICOS	\$0.00	\$0.00	\$0.00	\$0.00	\$0.00	\$0.00
A	2112-1-3231	ARRENDAMIENTO DE MOBILIARIO Y EQUIPO DE ADMINISTRACIÓN, EDUCACIONAL Y RECREATIVO	\$0.00	\$0.00	\$417.60	\$417.60	\$0.00	\$0.00
A	2112-1-3261	ARRENDAMIENTO DE MAQUINARIA, OTROS EQUIPOS Y HERRAMIENTAS	\$0.00	\$0.00	\$1,500.00	\$1,500.00	\$0.00	\$0.00
A	2112-1-3271	ARRENDAMIENTO DE ACTIVOS INTANGIBLES	\$0.00	\$0.00	\$130,162.69	\$130,162.69	\$0.00	\$0.00
A	2112-1-3311	SERVICIOS LEGALES, DE CONTABILIDAD, AUDITORÍA Y RELACIONADOS	\$0.00	\$0.00	\$96,000.00	\$96,000.00	\$0.00	\$0.00
A	2112-1-3331	SERVICIOS DE CONSULTORÍA ADMINISTRATIVA, PROCESOS, TÉCNICA Y EN TECNOLOGÍAS DE LA INFORMACIÓN	\$0.00	\$0.00	\$1,797,107.06	\$1,797,107.06	\$0.00	\$0.00
A	2112-1-3332	Servicios de Consultoría en Tecnologías de la Información	\$0.00	\$0.00	\$0.00	\$0.00	\$0.00	\$0.00
A	2112-1-3341	SERVICIOS DE CAPACITACIÓN	\$0.00	\$0.00	\$8,120.94	\$8,120.94	\$0.00	\$0.00
A	2112-1-3361	SERVICIOS DE APOYO ADMINISTRATIVO, FOTOCOPIADO E IMPRESIÓN	\$0.00	\$0.00	\$412.40	\$412.40	\$0.00	\$0.00
A	2112-1-3362	Impresiones de documentos oficiales para la prestación de servicios públicos	\$0.00	\$0.00	\$15,876.00	\$15,876.00	\$0.00	\$0.00
A	2112-1-3381	SERVICIOS DE VIGILANCIA	\$0.00	\$0.00	\$0.00	\$0.00	\$0.00	\$0.00

UNIVERSIDAD TECNOLÓGICA DE SAN JUAN DEL RÍO QUERETARO

Balanza de Comprobación del 01/dic./2021 al 31/dic./2021

Cuentas de Mayor con saldo y/o movimientos. (De la cuenta: 1000 a la 8000)

Fecha: 06/ene./2022
hora de Impresión: 11:39 a. m.

Usu: alfonso
Rep: rptBalanzaComprobacion

Nat.	Cuenta	Nombre de la cuenta	SALDO ANTERIOR		MOVIMIENTOS		SALDO ACTUAL	
			DEUDOR	ACREEDOR	DEUDOR	ACREEDOR	DEUDOR	ACREEDOR
A	2112-1-3391	SERVICIOS PROFESIONALES, CIENTÍFICOS Y TÉCNICOS INTEGRALES	\$0.00	\$0.00	\$0.00	\$0.00	\$0.00	\$0.00
A	2112-1-3411	SERVICIOS FINANCIEROS Y BANCARIOS	\$0.00	\$0.00	\$38,828.69	\$38,828.69	\$0.00	\$0.00
A	2112-1-3471	FLETES Y MANIOBRAS	\$0.00	\$0.00	\$0.00	\$0.00	\$0.00	\$0.00
A	2112-1-3511	CONSERVACIÓN Y MANTENIMIENTO MENOR DE INMUEBLES	\$0.00	\$0.00	\$5,877.00	\$5,877.00	\$0.00	\$0.00
A	2112-1-3521	INSTALACIÓN, REPARACIÓN Y MANTENIMIENTO DE MOBILIARIO Y EQUIPO DE ADMINISTRACIÓN, EDUCACIONAL Y RECREATIVO	\$0.00	\$0.00	\$5,846.40	\$5,846.40	\$0.00	\$0.00
A	2112-1-3531	Instalación, reparación y mantenimiento de equipo de cómputo y tecnologías de la información	\$0.00	\$0.00	\$0.00	\$0.00	\$0.00	\$0.00
A	2112-1-3551	REPARACIÓN Y MANTENIMIENTO DE EQUIPO DE TRANSPORTE	\$0.00	\$0.00	\$1,580.00	\$1,580.00	\$0.00	\$0.00
A	2112-1-3571	INSTALACIÓN, REPARACIÓN Y MANTENIMIENTO DE MAQUINARIA, OTROS EQUIPOS Y HERRAMIENTA	\$0.00	\$0.00	\$0.00	\$0.00	\$0.00	\$0.00
A	2112-1-3581	SERVICIOS DE LIMPIEZA Y MANEJO DE DESECHOS	\$0.00	\$0.00	\$58.00	\$58.00	\$0.00	\$0.00
A	2112-1-3611	DIFUSIÓN POR RADIO, TELEVISIÓN Y OTROS MEDIOS DE MENSAJES SOBRE PROGRAMAS Y ACTIVIDADES GUBERNAMENTALES	\$0.00	\$0.00	\$0.00	\$0.00	\$0.00	\$0.00
A	2112-1-3721	PASAJES TERRESTRES	\$0.00	\$0.00	\$975.00	\$975.00	\$0.00	\$0.00
A	2112-1-3751	VIÁTICOS EN EL PAÍS	\$0.00	\$0.00	\$9,522.50	\$9,522.50	\$0.00	\$0.00
A	2112-1-3821	GASTOS DE ORDEN SOCIAL Y CULTURAL	\$0.00	\$0.00	\$166,808.12	\$166,808.12	\$0.00	\$0.00
A	2112-1-3831	CONGRESOS Y CONVENCIONES	\$0.00	\$0.00	\$0.00	\$0.00	\$0.00	\$0.00
A	2112-1-3851	GASTOS DE REPRESENTACIÓN	\$0.00	\$0.00	\$1,039.99	\$1,039.99	\$0.00	\$0.00
A	2112-1-3921	IMPUESTOS Y DERECHOS	\$0.00	\$0.00	\$628,647.00	\$628,647.00	\$0.00	\$0.00
A	2112-2	DEUDAS POR ADQUISICIÓN DE BIENES INMUEBLES, MUEBLES E INTANGIBLES POR PAGAR A CORTO PLAZO	\$0.00	\$0.00	\$474,190.44	\$474,190.44	\$0.00	\$0.00
A	2112-2-000017	COMUNICACION CENTRAL DE QUERETARO S.A. DE C.V.	\$0.00	\$0.00	\$0.00	\$0.00	\$0.00	\$0.00
A	2112-2-000125	YALILE ROSANA ABED PIÑERO	\$0.00	\$0.00	\$0.00	\$0.00	\$0.00	\$0.00
A	2112-2-000168	SENTINEL TI S.A. DE C.V.	\$0.00	\$0.00	\$0.00	\$0.00	\$0.00	\$0.00
A	2112-2-000177	SOLUCIONES ORIENTADAS A SISTEMAS DE INFORMACIÓN S.A. DE C.V.	\$0.00	\$0.00	\$0.00	\$0.00	\$0.00	\$0.00
A	2112-2-000251	MARIA TERESA GARCIA MARTINEZ	\$0.00	\$0.00	\$0.00	\$0.00	\$0.00	\$0.00
A	2112-2-000498	EQUIPOS Y SISTEMAS RAIGO S.A. DE C.V.	\$0.00	\$0.00	\$317,582.71	\$317,582.71	\$0.00	\$0.00
A	2112-2-000606	ALICIA LOPEZ INIGUEZ	\$0.00	\$0.00	\$0.00	\$0.00	\$0.00	\$0.00
A	2112-2-000754	COMERCIALIZADORA Y SERVICIOS TEBAY, S.A. DE C.V.	\$0.00	\$0.00	\$36,872.64	\$36,872.64	\$0.00	\$0.00
A	2112-2-000763	PREVENT DISTRIBUIDORA FARMACEUTICA, S.A. DE C.V.	\$0.00	\$0.00	\$0.00	\$0.00	\$0.00	\$0.00
A	2112-2-000854	Ruben Gonzalez Aranzolo	\$0.00	\$0.00	\$0.00	\$0.00	\$0.00	\$0.00
A	2112-2-000878	ANTONIO SALMERON CERVANTES	\$0.00	\$0.00	\$0.00	\$0.00	\$0.00	\$0.00
A	2112-2-000882	VG COMERCIALIZADORA Y DE SERVICIOS DEL BAJIO, S.A. DE C.V.	\$0.00	\$0.00	\$0.00	\$0.00	\$0.00	\$0.00
A	2112-2-000884	MERCADO DE MAQUINAS PARA OFICINA, S.A. DE C.V.	\$0.00	\$0.00	\$42,352.76	\$42,352.76	\$0.00	\$0.00
A	2112-2-000888	DELIA SANCHEZ AGUILAR	\$0.00	\$0.00	\$0.00	\$0.00	\$0.00	\$0.00
A	2112-2-000894	SALVADOR SANCHEZ AGUILAR	\$0.00	\$0.00	\$28,669.99	\$28,669.99	\$0.00	\$0.00

UNIVERSIDAD TECNOLÓGICA DE SAN JUAN DEL RÍO QUERETARO

Balanza de Comprobación del 01/dic./2021 al 31/dic./2021

Cuentas de Mayor con saldo y/o movimientos. (De la cuenta: 1000 a la 8000)

Fecha y hora de impresión: 06/ene./2022 11:39 a. m.

Usr: alfonso
Rep: rptBalanzaComprobacion

Nat.	Cuenta	Nombre de la cuenta	SALDO ANTERIOR		MOVIMIENTOS		SALDO ACTUAL	
			DEUDOR	ACREEDOR	DEUDOR	ACREEDOR	DEUDOR	ACREEDOR
A	2112-2-000899	CENTRO DE INVESTIGACION TECNOLÓGICA Y SUSTENTABILIDAD, S. DE R.L. DE C.V.	\$0.00	\$0.00	\$0.00	\$0.00	\$0.00	\$0.00
A	2112-2-5151	EQUIPO DE CÓMPUTO Y DE TECNOLOGÍA DE LA INFORMACIÓN	\$0.00	\$0.00	\$48,712.34	\$48,712.34	\$0.00	\$0.00
A	2112-2-5191	OTROS MOBILIARIOS Y EQUIPOS DE ADMINISTRACIÓN	\$0.00	\$0.00	\$0.00	\$0.00	\$0.00	\$0.00
A	2112-2-5211	EQUIPOS Y APARATOS AUDIOVISUALES	\$0.00	\$0.00	\$0.00	\$0.00	\$0.00	\$0.00
A	2112-2-5321	Instrumental médico y de laboratorio	\$0.00	\$0.00	\$0.00	\$0.00	\$0.00	\$0.00
A	2112-2-5621	MAQUINARIA Y EQUIPO INDUSTRIAL	\$0.00	\$0.00	\$0.00	\$0.00	\$0.00	\$0.00
A	2112-2-5671	HERRAMIENTAS Y MÁQUINAS-HERRAMIENTA	\$0.00	\$0.00	\$0.00	\$0.00	\$0.00	\$0.00
A	2115	TRANSFERENCIAS OTORGADAS POR PAGAR A CORTO PLAZO	\$0.00	\$0.00	\$629,487.32	\$629,487.32	\$0.00	\$0.00
A	2115-4	TRANSFERENCIAS AL EXTERIOR	\$0.00	\$0.00	\$629,487.32	\$629,487.32	\$0.00	\$0.00
A	2115-4421	BECAS Y OTRAS AYUDAS PARA PROGRAMAS DE CAPACITACIÓN	\$0.00	\$0.00	\$70,594.19	\$70,594.19	\$0.00	\$0.00
A	2115-4423	BECAS TRABAJADORES E HIJOS	\$0.00	\$0.00	\$249,713.00	\$249,713.00	\$0.00	\$0.00
A	2115-4511	PENSIONES	\$0.00	\$0.00	\$250,977.21	\$250,977.21	\$0.00	\$0.00
A	2115-4521	Jubilaciones	\$0.00	\$0.00	\$58,202.92	\$58,202.92	\$0.00	\$0.00
A	2115-4591	OTRAS PENSIONES Y JUBILACIONES	\$0.00	\$0.00	\$0.00	\$0.00	\$0.00	\$0.00
A	2117	RETENCIONES Y CONTRIBUCIONES POR PAGAR A CORTO PLAZO	\$0.00	\$2,034,659.19	\$2,750,172.75	\$4,727,462.91	\$0.00	\$4,011,949.35
A	2117-1	RETENCIONES DE IMPUESTOS POR PAGAR A CORTO PLAZO	\$0.00	\$149,526.47	\$149,526.00	\$127,288.49	\$0.00	\$127,288.96
A	2117-1-02	ISR 10% PROFESIONISTAS	\$0.00	\$149,526.47	\$149,526.00	\$127,288.49	\$0.00	\$127,288.96
A	2117-2	RETENCIONES DEL SISTEMA DE SEGURIDAD SOCIAL POR PAGAR A CORTO PLAZO	\$0.00	\$201,751.63	\$122,412.24	\$224,876.21	\$0.00	\$304,215.60
A	2117-2-01	I.M.S.S. CUOTA OBRERO	\$0.00	\$201,751.63	\$122,412.24	\$224,876.21	\$0.00	\$304,215.60
A	2117-3	IMPUESTO Y DERECHOS POR PAGAR A CORTO PLAZO	\$0.00	\$125,744.00	\$386,283.00	\$521,078.00	\$0.00	\$260,539.00
A	2117-3981	IMPUESTO SOBRE NÓMINAS Y OTROS QUE SE DERIVEN DE UNA RELACIÓN LABORAL	\$0.00	\$125,744.00	\$386,283.00	\$521,078.00	\$0.00	\$260,539.00
A	2117-5	IMPUESTOS SOBRE NÓMINAS Y OTROS QUE DERIVEN DE UNA	\$0.00	\$1,555,281.53	\$1,555,281.91	\$3,317,853.31	\$0.00	\$3,317,652.93
A	2117-5-02	I.S.R. RETENIDO POR SUELDOS Y SALARIOS	\$0.00	\$1,555,281.53	\$1,555,281.91	\$3,317,853.31	\$0.00	\$3,317,652.93
A	2117-9	OTRAS RETENCIONES Y CONTRIBUCIONES POR PAGAR A COR	\$0.00	\$2,355.56	\$536,669.60	\$536,566.90	\$0.00	\$2,252.86
A	2117-9-04	C310 CREDITO HIPOTECARIO FINPATRIA	\$0.00	\$0.00	\$7,012.62	\$7,012.62	\$0.00	\$0.00
A	2117-9-05	C318 GNP SEGURO DE AUTOS	\$0.00	\$0.00	\$706.79	\$706.79	\$0.00	\$0.00
A	2117-9-06	C331 METLIFE MEXICO	\$0.00	\$0.00	\$6,593.88	\$6,593.88	\$0.00	\$0.00
A	2117-9-07	C344 PRESTAMO CAJA GONZALO VEGA	\$0.00	\$0.00	\$188,862.00	\$188,862.00	\$0.00	\$0.00
A	2117-9-09	C382 DINERITO AUDAZ	\$0.00	\$0.00	\$22,521.72	\$22,521.72	\$0.00	\$0.00
A	2117-9-10	C419 BIENESTAR PRESTAMO	\$0.00	\$0.00	\$2,304.00	\$2,304.00	\$0.00	\$0.00
A	2117-9-11	C452 PRESTAMO CAJA HUASTECAS	\$0.00	\$0.00	\$28,698.00	\$28,698.00	\$0.00	\$0.00
A	2117-9-12	C457 PRESTAMO CAJA LIBERTAD	\$0.00	\$0.00	\$68,256.00	\$68,256.00	\$0.00	\$0.00
A	2117-9-13	C473 AHORRO SINDICAL	\$0.00	\$0.00	\$2,350.00	\$2,350.00	\$0.00	\$0.00
A	2117-9-14	C475 AHORRO SINDICAL MUTUAL	\$0.00	\$0.00	\$21,482.46	\$21,482.46	\$0.00	\$0.00

UNIVERSIDAD TECNOLÓGICA DE SAN JUAN DEL RÍO QUERETARO

Balanza de Comprobación del 01/dic./2021 al 31/dic./2021

Cuentas de Mayor con saldo y/o movimientos. (De la cuenta: 1000 a la 8000)

Fecha y hora de impresión: 06/ene./2022 11:39 a. m.

Usu: alfonso
Rep: rptBalanzaComprobacion

Nat.	Cuenta	Nombre de la cuenta	SALDO ANTERIOR		MOVIMIENTOS		SALDO ACTUAL	
			DEUDOR	ACREEDOR	DEUDOR	ACREEDOR	DEUDOR	ACREEDOR
A	2117-9-15	C482 PENSION ALIMENTICIA	\$0.00	\$0.00	\$32,575.44	\$32,575.44	\$0.00	\$0.00
A	2117-9-17	C486 FONACOT	\$0.00	\$0.00	\$26,485.91	\$26,485.91	\$0.00	\$0.00
A	2117-9-18	C491 INBURSA SEGURO AUTOS	\$0.00	\$0.00	\$9,799.14	\$9,799.14	\$0.00	\$0.00
A	2117-9-19	C492 QUALITAS SEGURO AUTOS	\$0.00	\$0.00	\$7,551.66	\$7,551.66	\$0.00	\$0.00
A	2117-9-20	C471 CUOTA SINDICAL	\$0.00	\$0.00	\$16,111.75	\$16,111.75	\$0.00	\$0.00
A	2117-9-21	C423 AHORRO CAJA GONZALO VEGA	\$0.00	\$0.00	\$0.00	\$0.00	\$0.00	\$0.00
A	2117-9-24	C422 AHORRO PERMANENTE	\$0.00	\$0.00	\$35,804.01	\$35,804.01	\$0.00	\$0.00
A	2117-9-26	C311 RECUPERACION DE AGUINALDO	\$0.00	\$0.00	\$52,961.25	\$52,961.25	\$0.00	\$0.00
A	2117-9-29	C472 PRESTAMO SINDICAL	\$0.00	\$0.00	\$0.00	\$0.00	\$0.00	\$0.00
A	2117-9-33	PENSION ALIMENTICIA HONORARIOS	\$0.00	\$2,355.56	\$5,888.89	\$5,786.19	\$0.00	\$2,252.86
A	2117-9-34	C312 BANORTE SEGURO DE AUTOS	\$0.00	\$0.00	\$704.08	\$704.08	\$0.00	\$0.00
A	2119	OTRAS CUENTAS POR PAGAR A CORTO PLAZO	\$0.00	\$13,280.02	\$259,673.02	\$249,713.00	\$0.00	\$3,320.00
A	2119-2	MINISTRACIONES DE FONDOS POR COMPROBAR A CORTO PLAZO	\$0.00	\$0.00	\$0.00	\$0.00	\$0.00	\$0.00
A	2119-2-01	RECURSO PROPIOS	\$0.00	\$0.00	\$0.00	\$0.00	\$0.00	\$0.00
A	2119-2-02	RECURSO ESTATAL	\$0.00	\$0.00	\$0.00	\$0.00	\$0.00	\$0.00
A	2119-9	ACREEDORES DIVERSOS	\$0.00	\$13,280.02	\$259,673.02	\$249,713.00	\$0.00	\$3,320.00
A	2119-9-07	SEPSA SERVICIOS INTEGRALES, S.A. DE C.V.	\$0.00	\$0.00	\$249,713.00	\$249,713.00	\$0.00	\$0.00
A	2119-9-44	INDUSTRIAS DALE COMERCIAL, S.A. DE C.V.	\$0.00	\$0.00	\$0.00	\$0.00	\$0.00	\$0.00
A	2119-9-45	KAREN ARELY GARCIA SAUCEDO	\$0.00	\$0.00	\$0.00	\$0.00	\$0.00	\$0.00
A	2119-9-59	RAFAELA ANDRADE SAENZ	\$0.00	\$0.00	\$0.00	\$0.00	\$0.00	\$0.00
A	2119-9-60	SAMUEL TREJO MORENO	\$0.00	\$0.00	\$0.00	\$0.00	\$0.00	\$0.00
A	2119-9-61	EDGAR CASTILLO ARENAS	\$0.00	\$0.00	\$0.00	\$0.00	\$0.00	\$0.00
A	2119-9-62	LUCY YOALITH CAMPOS VARGAS	\$0.00	\$0.00	\$0.00	\$0.00	\$0.00	\$0.00
A	2119-9-63	JUAN DE DIOS BARRON RAMIREZ	\$0.00	\$0.00	\$0.00	\$0.00	\$0.00	\$0.00
A	2119-9-64	MARIA GUADALUPE CALVA MARTINEZ	\$0.00	\$0.00	\$0.00	\$0.00	\$0.00	\$0.00
A	2119-9-65	MARIA FERNANDA PACHECO ANGELES	\$0.00	\$0.00	\$0.00	\$0.00	\$0.00	\$0.00
A	2119-9-66	ABUNDIO CERVANTES MARTINEZ	\$0.00	\$0.00	\$0.00	\$0.00	\$0.00	\$0.00
A	2119-9-68	WENDY AMERICA MALDONADO MORALES	\$0.00	\$0.00	\$0.00	\$0.00	\$0.00	\$0.00
A	2119-9-69	BRASKEM IDESA, S.A.P.I.	\$0.00	\$0.00	\$0.00	\$0.00	\$0.00	\$0.00
A	2119-9-70	CHICO STATE ENTERPRISES	\$0.00	\$0.00	\$0.00	\$0.00	\$0.00	\$0.00
A	2119-9-71	ADRIAN MIRANDA ALVAREZ	\$0.00	\$0.00	\$0.00	\$0.00	\$0.00	\$0.00
A	2119-9-72	ANDREA VIANEY BARRON MARTINEZ	\$0.00	\$0.00	\$0.00	\$0.00	\$0.00	\$0.00
A	2119-9-73	BECAS SEJUVE 2021	\$0.00	\$0.00	\$0.00	\$0.00	\$0.00	\$0.00
A	2119-9-75	MA. DE LOS ANGELES DALIA MARIN MARTINEZ	\$0.00	\$0.00	\$0.00	\$0.00	\$0.00	\$0.00
A	2119-9-76	DAVID PADILLA MARTINEZ	\$0.00	\$0.00	\$0.00	\$0.00	\$0.00	\$0.00
A	2119-9-77	JOSE ALBERTO LOPEZ LOPEZ	\$0.00	\$0.00	\$0.00	\$0.00	\$0.00	\$0.00
A	2119-9-78	VICTOR HUGO GARCIA PEREZ	\$0.00	\$0.00	\$0.00	\$0.00	\$0.00	\$0.00
A	2119-9-79	FRANCISCO JAVIER FABIAN BALDERAS	\$0.00	\$9,960.02	\$9,960.02	\$0.00	\$0.00	\$0.00
A	2200	PASIVO NO CIRCULANTE	\$0.00	\$0.00	\$0.00	\$0.00	\$0.00	\$0.00

UNIVERSIDAD TECNOLÓGICA DE SAN JUAN DEL RÍO QUERETARO

Balanza de Comprobación del 01/dic./2021 al 31/dic./2021

Cuentas de Mayor con saldo y/o movimientos. (De la cuenta: 1000 a la 8000)

Fecha y hora de impresión: 06/ene./2022 11:39 a. m.

Usu: alfonso
Rep: rptBalanzaComprobacion

Nat.	Cuenta	Nombre de la cuenta	SALDO ANTERIOR		MOVIMIENTOS		SALDO ACTUAL	
			DEUDOR	ACREEDOR	DEUDOR	ACREEDOR	DEUDOR	ACREEDOR
A	2250	FONDOS Y BIENES DE TERCEROS EN GARANTÍA Y/O ADMINISTRACIÓN A LARGO PLAZO	\$0.00	\$0.00	\$0.00	\$0.00	\$0.00	\$0.00
A	2253	FONDOS CONTINGENTES A LARGO PLAZO	\$0.00	\$0.00	\$0.00	\$0.00	\$0.00	\$0.00
A	2253-1	FONDOS CONTINGENTES A LARGO PLAZO	\$0.00	\$0.00	\$0.00	\$0.00	\$0.00	\$0.00
A	2253-1-01	FONDO DE OBLIGACIONES LABORALES	\$0.00	\$0.00	\$0.00	\$0.00	\$0.00	\$0.00
A	3000	HACIENDA PÚBLICA/PATRIMONIO	\$0.00	\$524,751,752.89	\$0.00	\$0.00	\$0.00	\$524,751,752.89
A	3100	HACIENDA PÚBLICA/PATRIMONIO CONTRIBUIDO	\$0.00	\$218,408,128.62	\$0.00	\$0.00	\$0.00	\$218,408,128.62
A	3110	APORTACIONES	\$0.00	\$217,629,128.62	\$0.00	\$0.00	\$0.00	\$217,629,128.62
A	3110-2	BIENES INMUEBLES E INFRAESTRUCTURA	\$0.00	\$216,637,108.63	\$0.00	\$0.00	\$0.00	\$216,637,108.63
A	3110-2-01	BIENES INMUEBLES E INFRAESTRUCTURA	\$0.00	\$216,637,108.63	\$0.00	\$0.00	\$0.00	\$216,637,108.63
A	3110-3	BIENES MUEBLES	\$0.00	\$992,019.99	\$0.00	\$0.00	\$0.00	\$992,019.99
A	3110-3-1	BIENES MUEBLES	\$0.00	\$992,019.99	\$0.00	\$0.00	\$0.00	\$992,019.99
A	3110-3-1-01	BIENES MUEBLES	\$0.00	\$992,019.99	\$0.00	\$0.00	\$0.00	\$992,019.99
A	3120	DONACIONES DE CAPITAL	\$0.00	\$992,019.99	\$0.00	\$0.00	\$0.00	\$992,019.99
A	3120-3	BIENES MUEBLES	\$0.00	\$779,000.00	\$0.00	\$0.00	\$0.00	\$779,000.00
A	3120-3-1	BIENES MUEBLES	\$0.00	\$779,000.00	\$0.00	\$0.00	\$0.00	\$779,000.00
A	3120-3-1-06	MAQUINARIA, OTROS EQUIPOS Y HERRAMIENTAS	\$0.00	\$779,000.00	\$0.00	\$0.00	\$0.00	\$779,000.00
A	3200	HACIENDA PÚBLICA /PATRIMONIO GENERADO	\$0.00	\$779,000.00	\$0.00	\$0.00	\$0.00	\$779,000.00
A	3210	RESULTADOS DEL EJERCICIO (AHORRO/ DESAHORRO)	\$0.00	\$306,343,624.27	\$0.00	\$0.00	\$0.00	\$306,343,624.27
A	3210-2020	Resultado del Ejercicio Actual 2020	\$0.00	\$0.00	\$0.00	\$0.00	\$0.00	\$0.00
A	3220	RESULTADOS DE EJERCICIOS ANTERIORES	\$0.00	\$0.00	\$0.00	\$0.00	\$0.00	\$0.00
A	3220-1	REMANENTES	\$0.00	\$0.00	\$0.00	\$0.00	\$0.00	\$0.00
A	3220-1-001	REMANENTE 2001	\$0.00	\$47,853,641.49	\$0.00	\$0.00	\$0.00	\$47,853,641.49
A	3220-1-002	REMANENTE 2002	\$0.00	\$41,270,165.33	\$0.00	\$0.00	\$0.00	\$41,270,165.33
A	3220-1-003	REMANENTE 2003	\$0.00	\$3,020,310.48	\$0.00	\$0.00	\$0.00	\$3,020,310.48
A	3220-1-004	REMANENTE 2004	\$0.00	\$1,314,223.47	\$0.00	\$0.00	\$0.00	\$1,314,223.47
A	3220-1-005	REMANENTE 2005	\$0.00	-\$147,315.45	\$0.00	\$0.00	\$0.00	-\$147,315.45
A	3220-1-006	REMANENTE 2006	\$0.00	-\$577,903.76	\$0.00	\$0.00	\$0.00	-\$577,903.76
A	3220-1-007	REMANENTE 2007	\$0.00	-\$2,098,234.10	\$0.00	\$0.00	\$0.00	-\$2,098,234.10
A	3220-1-008	REMANENTE 2008	\$0.00	\$12,703.65	\$0.00	\$0.00	\$0.00	\$12,703.65
A	3220-1-009	REMANENTE 2009	\$0.00	\$628,110.99	\$0.00	\$0.00	\$0.00	\$628,110.99
A	3220-1-010	REMANENTE 2010	\$0.00	\$506,219.80	\$0.00	\$0.00	\$0.00	\$506,219.80
A	3220-1-011	REMANENTE 2011	\$0.00	\$4,516,426.10	\$0.00	\$0.00	\$0.00	\$4,516,426.10
A	3220-1-012	REMANENTE 2012	\$0.00	\$3,865,349.86	\$0.00	\$0.00	\$0.00	\$3,865,349.86
A	3220-1-013	REMANENTE 2013	\$0.00	-\$560,815.00	\$0.00	\$0.00	\$0.00	-\$560,815.00
A	3220-1-014	REMANENTE 2014	\$0.00	-\$4,065,733.86	\$0.00	\$0.00	\$0.00	-\$4,065,733.86
A	3220-1-015	REMANENTE 2015	\$0.00	\$4,580,011.02	\$0.00	\$0.00	\$0.00	\$4,580,011.02
A	3220-1-016	REMANENTE 2016	\$0.00	\$5,985,578.11	\$0.00	\$0.00	\$0.00	\$5,985,578.11
A	3220-1-017	REMANENTE 2017	\$0.00	\$17,846,036.31	\$0.00	\$0.00	\$0.00	\$17,846,036.31
A	3220-1-018	REMANENTE 2018	\$0.00	\$2,673,376.01	\$0.00	\$0.00	\$0.00	\$2,673,376.01
A	3220-1-019	REMANENTE 2019	\$0.00	\$2,328,775.94	\$0.00	\$0.00	\$0.00	\$2,328,775.94
A	3220-1-020	REMANENTE 2020	\$0.00	\$2,896,209.15	\$0.00	\$0.00	\$0.00	\$2,896,209.15
A	3220-1-021	REMANENTE 2021	\$0.00	-\$9,149,073.36	\$0.00	\$0.00	\$0.00	-\$9,149,073.36

UNIVERSIDAD TECNOLÓGICA DE SAN JUAN DEL RIO QUERETARO

Balanza de Comprobación del 01/dic./2021 al 31/dic./2021

Cuentas de Mayor con saldo y/o movimientos. (De la cuenta: 1000 a la 8000)

Fecha: 06/ene./2022
hora de impresión: 11:39 a. m.

Usu. alfonso
Rep: rptBalanzaComprobacion

Nat.	Cuenta	Nombre de la cuenta	SALDO ANTERIOR		MOVIMIENTOS		SALDO ACTUAL	
			DEUDOR	ACREEDOR	DEUDOR	ACREEDOR	DEUDOR	ACREEDOR
A	3220-1-020	REMANENTE 2019	\$0.00	\$7,695,909.97	\$0.00	\$0.00	\$0.00	\$7,695,909.97
A	3220-2	APLICACION DE REMANENTES	\$0.00	\$6,583,476.16	\$0.00	\$0.00	\$0.00	\$6,583,476.16
A	3220-2-002	REMANENTES 2002	\$0.00	\$616,247.08	\$0.00	\$0.00	\$0.00	\$616,247.08
A	3220-2-003	REMANENTES 2003	\$0.00	-\$94,618.31	\$0.00	\$0.00	\$0.00	-\$94,618.31
A	3220-2-004	REMANENTES 2004	\$0.00	-\$14,369.76	\$0.00	\$0.00	\$0.00	-\$14,369.76
A	3220-2-005	REMANENTES 2005	\$0.00	\$57,373.71	\$0.00	\$0.00	\$0.00	\$57,373.71
A	3220-2-006	REMANENTES 2006	\$0.00	-\$8,423.31	\$0.00	\$0.00	\$0.00	-\$8,423.31
A	3220-2-008	REMANENTES 2007	\$0.00	\$45,051.37	\$0.00	\$0.00	\$0.00	\$45,051.37
A	3220-2-009	REMANENTES 2008	\$0.00	-\$1,450,311.54	\$0.00	\$0.00	\$0.00	-\$1,450,311.54
A	3220-2-010	REMANENTES 2009	\$0.00	\$36,658.37	\$0.00	\$0.00	\$0.00	\$36,658.37
A	3220-2-011	REMANENTES 2010	\$0.00	-\$6,900.00	\$0.00	\$0.00	\$0.00	-\$6,900.00
A	3220-2-014	REMANENTES 2013	\$0.00	-\$118,087.32	\$0.00	\$0.00	\$0.00	-\$118,087.32
A	3220-2-015	REMANENTES 2014	\$0.00	-\$403,717.44	\$0.00	\$0.00	\$0.00	-\$403,717.44
A	3220-2-016	REMANENTES 2015	\$0.00	-\$92,254.76	\$0.00	\$0.00	\$0.00	-\$92,254.76
A	3220-2-017	REMANENTES 2016	\$0.00	-\$50,512.17	\$0.00	\$0.00	\$0.00	-\$50,512.17
A	3220-2-018	REMANENTES 2017	\$0.00	-\$199,255.84	\$0.00	\$0.00	\$0.00	-\$199,255.84
A	3220-2-019	REMANENTES 2018	\$0.00	-\$1,025,493.12	\$0.00	\$0.00	\$0.00	-\$1,025,493.12
A	3220-2020	RESULTADO DE EJERCICIOS ANTERIORES 2020	\$0.00	\$9,292,089.20	\$0.00	\$0.00	\$0.00	\$9,292,089.20
A	3230	REVALUOS	\$0.00	\$257,064,619.03	\$0.00	\$0.00	\$0.00	\$257,064,619.03
A	3231	REVALUO DE BIENES INMUEBLES	\$0.00	\$257,064,619.03	\$0.00	\$0.00	\$0.00	\$257,064,619.03
A	3231-1	REVALUO DE BIENES INMUEBLES	\$0.00	\$257,064,619.03	\$0.00	\$0.00	\$0.00	\$257,064,619.03
A	3231-1-01	ACTUALIZACION TERRENO (SAN JUAN)	\$0.00	\$215,559,056.35	\$0.00	\$0.00	\$0.00	\$215,559,056.35
A	3231-1-02	ACTUALIZACION EDIFICIOS (SAN JUAN)	\$0.00	\$41,106,727.49	\$0.00	\$0.00	\$0.00	\$41,106,727.49
A	3231-1-03	ACTUALIZACION TERRENO (JALPAN)	\$0.00	\$398,835.19	\$0.00	\$0.00	\$0.00	\$398,835.19
A	3240	RESERVAS	\$0.00	\$1,425,363.75	\$0.00	\$0.00	\$0.00	\$1,425,363.75
A	3243	RESERVAS POR CONTINGENCIAS	\$0.00	\$1,425,363.75	\$0.00	\$0.00	\$0.00	\$1,425,363.75
A	3243-1	RESERVAS POR CONTINGENCIAS	\$0.00	\$1,425,363.75	\$0.00	\$0.00	\$0.00	\$1,425,363.75
A	3243-1-01	FONDO DE OBLIGACIONES LABORALES	\$0.00	\$1,425,363.75	\$0.00	\$0.00	\$0.00	\$1,425,363.75
A	4000	INGRESOS Y OTROS BENEFICIOS	\$0.00	\$158,129,620.52	\$0.00	\$17,099,593.01	\$0.00	\$175,229,213.53
A	4100	INGRESOS DE GESTIÓN	\$0.00	\$16,753,937.77	\$0.00	\$5,199,240.35	\$0.00	\$21,953,178.12
A	4150	PRODUCTOS	\$0.00	\$45,598.17	\$0.00	\$6,197.35	\$0.00	\$51,795.52
A	4151	PRODUCTOS	\$0.00	\$45,598.17	\$0.00	\$6,197.35	\$0.00	\$51,795.52
A	4151-01	PRODUCTOS	\$0.00	\$45,598.17	\$0.00	\$6,197.35	\$0.00	\$51,795.52
A	4151-01-01	CTA. FEDERALES	\$0.00	\$1,455.08	\$0.00	\$893.78	\$0.00	\$2,348.86
A	4151-01-02	CTAS. DE PROPIOS	\$0.00	\$12.03	\$0.00	\$0.00	\$0.00	\$12.03
A	4151-01-03	CTA. DE CONTINGENCIAS	\$0.00	\$3,810.76	\$0.00	\$0.00	\$0.00	\$3,810.76
A	4151-01-05	CTA. PROMEP	\$0.00	\$1,788.08	\$0.00	\$367.48	\$0.00	\$2,155.56
A	4151-01-06	CTA. DE OBLIGACIONES LABORALES	\$0.00	\$33,439.54	\$0.00	\$4,325.42	\$0.00	\$37,764.96
A	4151-01-13	CTAS. ESTATALES	\$0.00	\$2,648.16	\$0.00	\$578.74	\$0.00	\$3,226.90
A	4151-01-16	PEDETI	\$0.00	\$1,172.66	\$0.00	\$0.00	\$0.00	\$1,172.66
A	4151-01-17	PRODEP 2020	\$0.00	\$0.99	\$0.00	\$0.00	\$0.00	\$0.99

UNIVERSIDAD TECNOLÓGICA DE SAN JUAN DEL RÍO QUERETARO

Balanza de Comprobación del 01/dic./2021 al 31/dic./2021

Cuentas de Mayor con saldo y/o movimientos. (De la cuenta: 1000 a la 8000)

Fecha y hora de impresión: 06/ene./2022 11:39 a. m.

Usr: alfonso
Rep: rptBalanzaComprobacion

Nat.	Cuenta	Nombre de la cuenta	SALDO ANTERIOR		MOVIMIENTOS		SALDO ACTUAL	
			DEUDOR	ACREEDOR	DEUDOR	ACREEDOR	DEUDOR	ACREEDOR
A	4151-01-18	CTA ESTATAL 2020	\$0.00	\$1,262.78	\$0.00	\$30.12	\$0.00	\$1,292.90
A	4151-01-19	JOVENES POR LA EDUCACIÓN 2021	\$0.00	\$0.41	\$0.00	\$0.00	\$0.00	\$0.41
A	4151-01-20	LABORATORIO CONCYTEQ 2021	\$0.00	\$7.10	\$0.00	\$7.10	\$0.00	\$8.15
A	4151-01-21	PROGRAMA DE ESTANCIAS DE ESTUDIANTES	\$0.00	\$0.58	\$0.00	\$0.76	\$0.00	\$1.34
A	4170	INGRESOS POR VENTA DE BIENES Y PRESTACIÓN DE SERVICIOS	\$0.00	\$16,708,339.60	\$0.00	\$5,193,043.00	\$0.00	\$21,901,382.60
A	4173	INGRESOS POR VENTA DE BIENES Y PRESTACIÓN DE SERVICIOS DE ENTIDADES PARAESTATALES Y FIDEICOMISOS NO EMPRESARIALES Y NO FINANCIEROS	\$0.00	\$16,708,339.60	\$0.00	\$5,193,043.00	\$0.00	\$21,901,382.60
A	4173-2	INGRESOS POR VENTA DE SERVICIOS ESCOLARES	\$0.00	\$16,708,339.60	\$0.00	\$5,193,043.00	\$0.00	\$21,901,382.60
A	4173-2-01	INSCRIPCIONES Y REINSCRIPCIONES	\$0.00	\$10,335,512.90	\$0.00	\$4,422,000.00	\$0.00	\$14,757,512.90
A	4173-2-02	EXAMEN DE DIAGNOSTICO	\$0.00	\$388,245.00	\$0.00	\$0.00	\$0.00	\$388,245.00
A	4173-2-03	EXAMENES EXTRAORDINARIOS	\$0.00	\$106,050.00	\$0.00	\$89,325.00	\$0.00	\$195,375.00
A	4173-2-04	CONSTANCIA DE ESTUDIOS	\$0.00	\$25,620.00	\$0.00	\$1,080.00	\$0.00	\$26,700.00
A	4173-2-05	REPOSICION DE DOCUMENTOS	\$0.00	\$3,440.00	\$0.00	\$420.00	\$0.00	\$3,860.00
A	4173-2-06	TRAMITE DE TITULACION	\$0.00	\$1,681,750.00	\$0.00	\$20,400.00	\$0.00	\$1,702,150.00
A	4173-2-07	CERTIFICADO PARCIAL	\$0.00	\$1,575.00	\$0.00	\$210.00	\$0.00	\$1,785.00
A	4173-2-08	APOYO A ESTANCIAS	\$0.00	\$139,910.24	\$0.00	\$18,000.00	\$0.00	\$157,910.24
A	4173-2-09	OTROS INGRESOS	\$0.00	\$3,160.00	\$0.00	\$8,019.00	\$0.00	\$11,179.00
A	4173-2-10	CARGO POR MORA	\$0.00	\$374.00	\$0.00	\$0.00	\$0.00	\$374.00
A	4173-2-12	SERVICIOS TECNOLOGICOS	\$0.00	\$1,371,558.66	\$0.00	\$11,250.00	\$0.00	\$1,382,808.66
A	4173-2-14	EXAMEN PARA CERTIFICACIÓN TOEFL	\$0.00	\$124,584.00	\$0.00	\$10,320.00	\$0.00	\$134,904.00
A	4173-2-17	CUOTA CUATRIMESTRAL (CIUT)	\$0.00	\$1,447,247.00	\$0.00	\$269,699.00	\$0.00	\$1,716,946.00
A	4173-2-18	CUOTA SERVICIOS CIUT	\$0.00	\$1,643.00	\$0.00	\$47.00	\$0.00	\$1,690.00
A	4173-2-19	CUOTA DE INSCRIPCION (CIUT)	\$0.00	\$71,746.00	\$0.00	\$6,180.00	\$0.00	\$77,926.00
A	4173-2-20	INSCRIPCIONES Y REINSCRIPCIONES (JALPAN)	\$0.00	\$502,700.00	\$0.00	\$226,900.00	\$0.00	\$729,600.00
A	4173-2-21	EXAMENES DE DIAGNOSTICO (JALPAN)	\$0.00	\$12,650.00	\$0.00	\$0.00	\$0.00	\$12,650.00
A	4173-2-22	EXAMENES EXTRAORDINARIOS (JALPAN)	\$0.00	\$2,475.00	\$0.00	\$2,025.00	\$0.00	\$4,500.00
A	4173-2-23	CONSTANCIA DE ESTUDIOS (JALPAN)	\$0.00	\$1,950.00	\$0.00	\$150.00	\$0.00	\$2,100.00
A	4173-2-25	Tramite de titulación (Jalpan)	\$0.00	\$109,800.00	\$0.00	\$1,200.00	\$0.00	\$111,000.00
A	4173-2-28	CUOTA CUATRIMESTRAL (CIUT) (JALPAN)	\$0.00	\$30,289.00	\$0.00	\$955.00	\$0.00	\$31,244.00
A	4173-2-29	Cuota servicios Ciut (Jalpan)	\$0.00	\$141.00	\$0.00	\$0.00	\$0.00	\$141.00
A	4173-2-31	Cuota de inscripción (Ciut) (Jalpan)	\$0.00	\$1,642.00	\$0.00	\$0.00	\$0.00	\$1,642.00
A	4173-2-35	OTROS INGRESOS (DEVOLUCIONES A ALUMNOS)	\$0.00	\$1,237.80	\$0.00	\$0.00	\$0.00	\$1,237.80
A	4173-2-38	Certificado Ket	\$0.00	\$6,148.00	\$0.00	\$0.00	\$0.00	\$6,148.00
A	4173-2-39	Certificado Pet	\$0.00	\$16,400.00	\$0.00	\$0.00	\$0.00	\$16,400.00
A	4173-2-40	Certificado Foe	\$0.00	\$22,696.00	\$0.00	\$0.00	\$0.00	\$22,696.00
A	4173-2-42	Certificado Cae	\$0.00	\$11,966.00	\$0.00	\$0.00	\$0.00	\$11,966.00
A	4173-2-43	Certificado Tkt	\$0.00	\$9,534.00	\$0.00	\$0.00	\$0.00	\$9,534.00
A	4173-2-45	EXAMEN PARA CERTIFICACION TOFEL (JALPAN)	\$0.00	\$1,032.00	\$0.00	\$0.00	\$0.00	\$1,032.00
A	4173-2-46	INSCRIPCIONES Y REINSCRIPCIONES (PEÑAMILLER)	\$0.00	\$61,600.00	\$0.00	\$33,000.00	\$0.00	\$94,600.00

UNIVERSIDAD TECNOLÓGICA DE SAN JUAN DEL RÍO QUERETARO

Balanza de Comprobación del 01/dic./2021 al 31/dic./2021

Cuentas de Mayor con saldo y/o movimientos. (De la cuenta: 1000 a la 8000)

Fecha y hora de Impresión | 06/ene./2022 | 11:39 a. m.

Usr: alfonso
Rep: rptBalanzaComprobacion

Nat.	Cuenta	Nombre de la cuenta	SALDO ANTERIOR		MOVIMIENTOS		SALDO ACTUAL	
			DEUDOR	ACREEDOR	DEUDOR	ACREEDOR	DEUDOR	ACREEDOR
A	4173-2-47	EXAMEN DE DIAGNOSTICO (PENAMILLER)	\$0.00	\$4,675.00	\$0.00	\$0.00	\$0.00	\$4,675.00
A	4173-2-48	CONSTANCIA DE ESTUDIOS (PENAMILLER)	\$0.00	\$750.00	\$0.00	\$0.00	\$0.00	\$750.00
A	4173-2-50	EXAMENES EXTRAORDINARIOS (PENAMILLER)	\$0.00	\$825.00	\$0.00	\$375.00	\$0.00	\$1,200.00
A	4173-2-51	FICHA DE ADMISION POSGRADO	\$0.00	\$20,430.00	\$0.00	\$12,485.00	\$0.00	\$32,915.00
A	4173-2-52	CURSO PROPEDEUTICO POSGRADO	\$0.00	\$35,226.00	\$0.00	\$21,560.00	\$0.00	\$56,786.00
A	4173-2-53	INSCRIPCIÓN Y REINSCRIPCIÓN POSGRADO	\$0.00	\$148,536.00	\$0.00	\$37,134.00	\$0.00	\$185,670.00
A	4173-2-54	EXAMENES EXTRAORDINARIOS POSGRADO	\$0.00	\$618.00	\$0.00	\$309.00	\$0.00	\$927.00
A	4173-2-55	CERTIFICADO MOVERS	\$0.00	\$2,393.00	\$0.00	\$0.00	\$0.00	\$2,393.00
A	4173-2-56	CONSTANCIA DE ESTUDIOS POSGRADO	\$0.00	\$270.00	\$0.00	\$0.00	\$0.00	\$270.00
A	4200	PARTICIPACIONES, APORTACIONES, CONVENIOS, INCENTIVOS DERIVADOS DE LA COLABORACIÓN FISCAL, FONDOS DISTINTOS DE APORTACIONES, TRANSFERENCIAS, ASIGNACIONES, SUBSIDIOS Y SUBVENCIONES, Y PENSIONES Y JUBILACIONES	\$0.00	\$141,146,263.20	\$0.00	\$11,900,352.66	\$0.00	\$153,046,615.86
A	4220	TRANSFERENCIAS, ASIGNACIONES, SUBSIDIOS Y SUBVENCIONES, Y PENSIONES Y JUBILACIONES	\$0.00	\$141,146,263.20	\$0.00	\$11,900,352.66	\$0.00	\$153,046,615.86
A	4221	TRANSFERENCIAS Y ASIGNACIONES	\$0.00	\$141,146,263.20	\$0.00	\$11,900,352.66	\$0.00	\$153,046,615.86
A	4221-1	SERVICIOS PERSONALES ESTATAL	\$0.00	\$98,661,852.20	\$0.00	\$9,766,053.00	\$0.00	\$108,427,905.20
A	4221-1-01	SERVICIOS PERSONALES ESTATAL	\$0.00	\$89,600,000.00	\$0.00	\$9,766,053.00	\$0.00	\$99,366,053.00
A	4221-1-02	ESTATAL 2021, FORTALECIMIENTO FINANCIERO	\$0.00	\$9,061,852.20	\$0.00	\$0.00	\$0.00	\$9,061,852.20
A	4221-2	SERVICIOS PERSONALES FEDERAL	\$0.00	\$41,560,011.00	\$0.00	\$1,136,146.00	\$0.00	\$42,696,157.00
A	4221-2-01	SERVICIOS PERSONALES FEDERAL	\$0.00	\$41,560,011.00	\$0.00	\$1,136,146.00	\$0.00	\$42,696,157.00
A	4221-3	RECURSOS ETIQUETADOS	\$0.00	\$924,400.00	\$0.00	\$998,153.66	\$0.00	\$1,922,553.66
A	4221-3-07	NUEVOS TALENTOS 2021	\$0.00	\$120,000.00	\$0.00	\$0.00	\$0.00	\$120,000.00
A	4221-3-08	JOVENES POR LA EDUCACIÓN 2021	\$0.00	\$104,400.00	\$0.00	\$0.00	\$0.00	\$104,400.00
A	4221-3-09	LABORATORIO CONCYTEQ 2021	\$0.00	\$500,000.00	\$0.00	\$0.00	\$0.00	\$500,000.00
A	4221-3-10	PROGRAMA DE ESTANCIAS DE ESTUDIANTES	\$0.00	\$200,000.00	\$0.00	\$0.00	\$0.00	\$200,000.00
A	4221-3-11	LABORATORIO DE INNOVACIÓN ENERGÉTICA Y AGRICULTURA	\$0.00	\$0.00	\$0.00	\$998,153.66	\$0.00	\$998,153.66
A	4300	OTROS INGRESOS Y BENEFICIOS	\$0.00	\$229,419.55	\$0.00	\$0.00	\$0.00	\$229,419.55
A	4390	OTROS INGRESOS Y BENEFICIOS VARIOS	\$0.00	\$229,419.55	\$0.00	\$0.00	\$0.00	\$229,419.55
A	4399	OTROS INGRESOS Y BENEFICIOS VARIOS	\$0.00	\$229,419.55	\$0.00	\$0.00	\$0.00	\$229,419.55
A	4399-1	OTROS PRODUCTOS	\$0.00	\$229,419.55	\$0.00	\$0.00	\$0.00	\$229,419.55
D	5000	GASTOS Y OTRAS PÉRDIDAS	\$150,400,420.83	\$0.00	\$23,641,300.91	\$0.00	\$174,041,721.74	\$0.00
D	5100	GASTOS DE FUNCIONAMIENTO	\$134,798,120.27	\$0.00	\$22,158,548.80	\$0.00	\$156,956,667.07	\$0.00
D	5110	SERVICIOS PERSONALES	\$95,272,572.88	\$0.00	\$16,013,738.11	\$0.00	\$111,286,310.99	\$0.00
D	5111	REMUNERACIONES AL PERSONAL DE CARÁCTER PERMANENTE	\$50,296,567.68	\$0.00	\$4,568,735.35	\$0.00	\$54,865,303.03	\$0.00
D	5111-1131	Sueldos base al personal permanente	\$50,296,567.68	\$0.00	\$4,568,735.35	\$0.00	\$54,865,303.03	\$0.00
D	5113	REMUNERACIONES ADICIONALES Y ESPECIALES	\$13,449,335.03	\$0.00	\$5,304,774.39	\$0.00	\$18,754,109.42	\$0.00
D	5113-1311	Primas por años de servicios efectivos prestados	\$3,213,808.13	\$0.00	\$304,695.13	\$0.00	\$3,518,503.26	\$0.00
D	5113-1321	Primas de vacaciones, dominical y gratificación de fin de año	\$10,235,526.90	\$0.00	\$5,000,079.26	\$0.00	\$15,235,606.16	\$0.00

UNIVERSIDAD TECNOLÓGICA DE SAN JUAN DEL RÍO QUERETARO

Balanza de Comprobación del 01/dic./2021 al 31/dic./2021

Cuentas de Mayor con saldo y/o movimientos. (De la cuenta: 1000 a la 8000)

Fecha y hora de Impresión: 06/ene./2022
11:39 a. m.

Usu: alfonso
Rep: rptBalanzaComprobacion

Nat.	Cuenta	Nombre de la cuenta	SALDO ANTERIOR		MOVIMIENTOS		SALDO ACTUAL	
			DEUDOR	ACREEDOR	DEUDOR	ACREEDOR	DEUDOR	ACREEDOR
D	5114	SEGURIDAD SOCIAL	\$9,726,541.88	\$0.00	\$2,119,230.45	\$0.00	\$11,845,772.33	\$0.00
D	5114-1411	Aportaciones de seguridad social	\$8,099,779.88	\$0.00	\$1,800,346.58	\$0.00	\$9,900,126.46	\$0.00
D	5114-1431	Aportaciones al sistema para el retiro	\$1,403,291.48	\$0.00	\$318,883.87	\$0.00	\$1,722,175.35	\$0.00
D	5114-1441	Aportaciones para seguros	\$223,470.52	\$0.00	\$0.00	\$0.00	\$223,470.52	\$0.00
D	5115	OTRAS PRESTACIONES SOCIALES Y ECONÓMICAS	\$18,047,916.51	\$0.00	\$3,834,865.06	\$0.00	\$21,882,781.57	\$0.00
D	5115-1521	Indemnizaciones	\$3,791,229.21	\$0.00	\$845,784.83	\$0.00	\$4,637,014.04	\$0.00
D	5115-1541	Prestaciones contractuales	\$14,256,687.30	\$0.00	\$2,989,080.23	\$0.00	\$17,245,767.53	\$0.00
D	5116	PREVISIONES	\$3,752,211.78	\$0.00	\$196,132.86	\$0.00	\$3,948,344.64	\$0.00
D	5116-1711	Estímulos	\$3,752,211.78	\$0.00	\$196,132.86	\$0.00	\$3,948,344.64	\$0.00
D	5120	MATERIALES Y SUMINISTROS	\$5,450,995.01	\$0.00	\$1,202,241.54	\$0.00	\$6,653,236.55	\$0.00
D	5121	MATERIALES DE ADMINISTRACIÓN, EMISIÓN DE DOCUMENTOS Y ARTÍCULOS OFICIALES	\$1,760,675.25	\$0.00	\$324,658.98	\$0.00	\$2,085,334.23	\$0.00
D	5121-2111	Materiales, útiles y equipos menores de oficina	\$277,170.88	\$0.00	\$88,599.28	\$0.00	\$375,770.16	\$0.00
D	5121-2141	Materiales, útiles y equipos menores de tecnologías de la información y comunicaciones	\$620,929.71	\$0.00	\$88,679.69	\$0.00	\$719,609.40	\$0.00
D	5121-2151	Material impreso e información digital	\$427,002.87	\$0.00	\$24,545.81	\$0.00	\$451,548.68	\$0.00
D	5121-2161	Material de limpieza	\$364,834.99	\$0.00	\$100,257.71	\$0.00	\$465,092.70	\$0.00
D	5121-2171	Materiales y útiles de enseñanza	\$70,736.80	\$0.00	\$2,576.49	\$0.00	\$73,313.29	\$0.00
D	5122	ALIMENTOS Y UTENSILIOS	\$373,751.71	\$0.00	\$64,722.92	\$0.00	\$438,474.63	\$0.00
D	5122-2211	Productos alimenticios para personas	\$351,321.30	\$0.00	\$62,423.92	\$0.00	\$413,745.22	\$0.00
D	5122-2231	Utensilios para el servicio de alimentación	\$22,430.41	\$0.00	\$2,299.00	\$0.00	\$24,729.41	\$0.00
D	5124	MATERIALES Y ARTÍCULOS DE CONSTRUCCIÓN Y DE REPARACIÓN	\$1,559,973.22	\$0.00	\$131,583.99	\$0.00	\$1,691,557.21	\$0.00
D	5124-2411	Productos minerales no metálicos	\$43,617.41	\$0.00	\$0.00	\$0.00	\$43,617.41	\$0.00
D	5124-2421	Cemento y productos de concreto	\$18,966.20	\$0.00	\$0.00	\$0.00	\$18,966.20	\$0.00
D	5124-2431	Cal, yeso y productos de yeso	\$19,525.71	\$0.00	\$80.00	\$0.00	\$19,605.71	\$0.00
D	5124-2441	Madera y productos de madera	\$19,286.30	\$0.00	\$0.00	\$0.00	\$19,286.30	\$0.00
D	5124-2451	Vidrio y productos de vidrio	\$24,226.64	\$0.00	\$0.00	\$0.00	\$24,226.64	\$0.00
D	5124-2461	Material eléctrico y electrónico	\$429,696.90	\$0.00	\$24,129.96	\$0.00	\$453,826.86	\$0.00
D	5124-2471	Artículos metálicos para la construcción	\$29,378.99	\$0.00	\$0.00	\$0.00	\$29,378.99	\$0.00
D	5124-2481	Materiales complementarios	\$245,404.70	\$0.00	\$13,277.48	\$0.00	\$258,682.18	\$0.00
D	5124-2491	Otros materiales y artículos de construcción y reparación	\$729,870.37	\$0.00	\$94,096.55	\$0.00	\$823,966.92	\$0.00
D	5125	PRODUCTOS QUÍMICOS, FARMACÉUTICOS Y DE LABORATORIO	\$516,805.22	\$0.00	\$391,256.47	\$0.00	\$908,061.69	\$0.00
D	5125-2511	Productos químicos básicos	\$36,348.05	\$0.00	\$11,600.00	\$0.00	\$47,948.05	\$0.00
D	5125-2521	Fertilizantes, pesticidas y otros agroquímicos	\$1,074.01	\$0.00	\$0.00	\$0.00	\$1,074.01	\$0.00
D	5125-2531	Medicinas y productos farmacéuticos	\$11,751.85	\$0.00	\$6,757.99	\$0.00	\$18,509.84	\$0.00
D	5125-2541	Materiales, accesorios y suministros médicos	\$3,284.22	\$0.00	\$2,842.86	\$0.00	\$6,127.08	\$0.00
D	5125-2551	Materiales, accesorios y suministros de laboratorio	\$442,252.16	\$0.00	\$318,894.83	\$0.00	\$761,146.99	\$0.00
D	5125-2591	Otros productos químicos	\$22,094.93	\$0.00	\$51,160.79	\$0.00	\$73,255.72	\$0.00
D	5126	COMBUSTIBLES, LUBRICANTES Y ADITIVOS	\$682,241.25	\$0.00	\$82,544.19	\$0.00	\$764,785.44	\$0.00
D	5126-2611	Combustibles, lubricantes y aditivos	\$682,241.25	\$0.00	\$82,544.19	\$0.00	\$764,785.44	\$0.00

UNIVERSIDAD TECNOLÓGICA DE SAN JUAN DEL RÍO QUERETARO

Balanza de Comprobación del 01/dic./2021 al 31/dic./2021

Cuentas de Mayor con saldo y/o movimientos. (De la cuenta: 1000 a la 8000)

Fecha y hora de Impresión: 06/ene./2022 11:39 a. m.

Usu: alfonso
Rep: rptBalanzaComprobacion

Nat.	Cuenta	Nombre de la cuenta	SALDO ANTERIOR		MOVIMIENTOS		SALDO ACTUAL	
			DEUDOR	ACREEDOR	DEUDOR	ACREEDOR	DEUDOR	ACREEDOR
D	5127	VESTUARIO, BLANCOS, PRENDAS DE PROTECCIÓN Y ARTICULOS DEPORTIVOS	\$210,070.14	\$0.00	\$139,766.04	\$0.00	\$349,836.18	\$0.00
D	5127-2711	Vestuario y uniformes	\$143,608.00	\$0.00	\$129,453.76	\$0.00	\$273,061.76	\$0.00
D	5127-2721	Prendas de seguridad y protección personal	\$65,330.41	\$0.00	\$10,312.28	\$0.00	\$75,642.69	\$0.00
D	5127-2731	Artículos deportivos	\$290.00	\$0.00	\$0.00	\$0.00	\$290.00	\$0.00
D	5127-2741	Productos textiles	\$841.73	\$0.00	\$0.00	\$0.00	\$841.73	\$0.00
D	5129	HERRAMIENTAS, REFACCIONES Y ACCESORIOS MENORES	\$347,478.22	\$0.00	\$67,708.95	\$0.00	\$415,187.17	\$0.00
D	5129-2911	Herramientas menores	\$76,546.99	\$0.00	\$0.00	\$0.00	\$76,546.99	\$0.00
D	5129-2921	Refacciones y accesorios menores de edificios	\$6,388.40	\$0.00	\$1,169.60	\$0.00	\$7,558.00	\$0.00
D	5129-2941	Refacciones y accesorios menores de equipo de cómputo y tecnologías de la información	\$209,553.03	\$0.00	\$65,780.79	\$0.00	\$275,333.82	\$0.00
D	5129-2951	Refacciones y accesorios menores de equipo e instrumental médico y de laboratorio	\$38,660.51	\$0.00	\$598.56	\$0.00	\$39,259.07	\$0.00
D	5129-2961	Refacciones y accesorios menores de equipo de transporte	\$13,088.04	\$0.00	\$160.00	\$0.00	\$13,248.04	\$0.00
D	5129-2991	Refacciones y accesorios menores otros bienes muebles	\$3,241.25	\$0.00	\$0.00	\$0.00	\$3,241.25	\$0.00
D	5130	SERVICIOS GENERALES	\$34,074,552.38	\$0.00	\$4,942,567.15	\$0.00	\$39,017,119.53	\$0.00
D	5131	SERVICIOS BÁSICOS	\$3,142,064.99	\$0.00	\$336,024.49	\$0.00	\$3,478,089.48	\$0.00
D	5131-3111	Energía eléctrica	\$502,479.00	\$0.00	\$78,422.00	\$0.00	\$580,901.00	\$0.00
D	5131-3131	Agua	\$129,605.12	\$0.00	\$32,450.77	\$0.00	\$162,055.89	\$0.00
D	5131-3141	Telefonía tradicional	\$1,320,789.92	\$0.00	\$119,498.72	\$0.00	\$1,440,288.64	\$0.00
D	5131-3151	Telefonía celular	\$50,793.85	\$0.00	\$3,652.00	\$0.00	\$54,445.85	\$0.00
D	5131-3171	Servicios de acceso de Internet, redes y procesamiento de información	\$1,122,000.00	\$0.00	\$102,000.00	\$0.00	\$1,224,000.00	\$0.00
D	5131-3181	Servicios postales y telegráficos	\$16,387.10	\$0.00	\$0.00	\$0.00	\$16,387.10	\$0.00
D	5132	SERVICIOS DE ARRENDAMIENTO	\$1,751,168.30	\$0.00	\$284,772.10	\$0.00	\$2,035,940.40	\$0.00
D	5132-3231	Arrendamiento de mobiliario y equipo de administración, educacional y recreativo	\$58,696.00	\$0.00	\$14,262.20	\$0.00	\$72,958.20	\$0.00
D	5132-3251	Arrendamiento de equipo de transporte	\$21,344.00	\$0.00	\$0.00	\$0.00	\$21,344.00	\$0.00
D	5132-3261	Arrendamiento de maquinaria, otros equipos y herramientas	\$52,993.44	\$0.00	\$1,500.00	\$0.00	\$54,493.44	\$0.00
D	5132-3271	Arrendamiento de activos intangibles	\$1,618,134.86	\$0.00	\$269,009.90	\$0.00	\$1,887,144.76	\$0.00
D	5133	SERVICIOS PROFESIONALES, CIENTÍFICOS Y TÉCNICOS Y OTROS SERVICIOS	\$20,051,278.39	\$0.00	\$2,242,688.07	\$0.00	\$22,293,966.46	\$0.00
D	5133-3311	Servicios legales, de contabilidad, auditoría y relacionados	\$168,878.70	\$0.00	\$96,000.00	\$0.00	\$264,878.70	\$0.00
D	5133-3331	Servicios de consultoría administrativa, procesos, técnica y en tecnologías de la información	\$16,678,302.09	\$0.00	\$1,797,107.06	\$0.00	\$18,475,409.15	\$0.00
D	5133-3332	Servicios de Consultoría en Tecnologías de la Información	\$10,266.00	\$0.00	\$0.00	\$0.00	\$10,266.00	\$0.00
D	5133-3341	Servicios de capacitación	\$1,189,684.51	\$0.00	\$8,120.94	\$0.00	\$1,197,805.45	\$0.00
D	5133-3361	Servicios de apoyo administrativo, fotocopiado e impresión	\$237,629.85	\$0.00	\$98,642.98	\$0.00	\$336,272.83	\$0.00
D	5133-3362	Impresiones de documentos oficiales para la prestación de servicios públicos	\$314,695.10	\$0.00	\$93,789.57	\$0.00	\$408,484.67	\$0.00
D	5133-3381	Servicios de vigilancia	\$1,439,170.86	\$0.00	\$131,080.00	\$0.00	\$1,570,250.86	\$0.00
D	5133-3391	Servicios profesionales, científicos y técnicos integrales	\$12,651.28	\$0.00	\$17,947.52	\$0.00	\$30,598.80	\$0.00

UNIVERSIDAD TECNOLÓGICA DE SAN JUAN DEL RÍO QUERETARO

Balanza de Comprobación del 01/dic./2021 al 31/dic./2021

Cuentas de Mayor con saldo y/o movimientos. (De la cuenta: 1000 a la 8000)

Fecha: 06/ene./2022
hora de Impresión: 11:39 a. m.

Usu: alfonso
Rep: rptBalanzaComprobacion

Nat.	Cuenta	Nombre de la cuenta	SALDO ANTERIOR		MOVIMIENTOS		SALDO ACTUAL	
			DEUDOR	ACREEDOR	DEUDOR	ACREEDOR	DEUDOR	ACREEDOR
D	5134	SERVICIOS FINANCIEROS, BANCARIOS Y COMERCIALES	\$215,556.85	\$0.00	\$40,928.27	\$0.00	\$256,485.12	\$0.00
D	5134-3411	Servicios financieros y bancarios	\$200,636.42	\$0.00	\$38,828.69	\$0.00	\$239,465.11	\$0.00
D	5134-3471	Fletes y maniobras	\$14,920.43	\$0.00	\$2,099.58	\$0.00	\$17,020.01	\$0.00
D	5135	SERVICIOS DE INSTALACIÓN, REPARACIÓN, MANTENIMIENTO Y CONSERVACIÓN	\$6,033,721.80	\$0.00	\$506,911.32	\$0.00	\$6,540,633.12	\$0.00
D	5135-3511	Conservación y mantenimiento menor de inmuebles	\$2,925,352.17	\$0.00	\$189,141.36	\$0.00	\$3,114,493.53	\$0.00
D	5135-3521	Instalación, reparación y mantenimiento de mobiliario y equipo de administración, educacional y recreativo	\$0.00	\$0.00	\$5,846.40	\$0.00	\$5,846.40	\$0.00
D	5135-3531	Instalación, reparación y mantenimiento de equipo de cómputo y tecnologías de la información	\$32,480.00	\$0.00	\$0.00	\$0.00	\$32,480.00	\$0.00
D	5135-3541	Instalación, reparación y mantenimiento de equipo e instrumental médico y de laboratorio	\$36,461.12	\$0.00	\$0.00	\$0.00	\$36,461.12	\$0.00
D	5135-3551	Reparación y mantenimiento de equipo de transporte	\$327,489.45	\$0.00	\$19,212.00	\$0.00	\$346,701.45	\$0.00
D	5135-3571	Instalación, reparación y mantenimiento de maquinaria, otros equipos y herramienta	\$316,126.80	\$0.00	\$73,544.00	\$0.00	\$389,670.80	\$0.00
D	5135-3581	Servicios de limpieza y manejo de desechos	\$2,395,812.26	\$0.00	\$219,167.56	\$0.00	\$2,614,979.82	\$0.00
D	5136	SERVICIOS DE COMUNICACIÓN SOCIAL Y PUBLICIDAD	\$201,833.90	\$0.00	\$0.00	\$0.00	\$201,833.90	\$0.00
D	5136-3611	Difusión por radio, televisión y otros medios de mensajes sobre programas y actividades gubernamentales	\$201,833.90	\$0.00	\$0.00	\$0.00	\$201,833.90	\$0.00
D	5137	SERVICIOS DE TRASLADO Y VIÁTICOS	\$118,246.64	\$0.00	\$10,487.50	\$0.00	\$128,744.14	\$0.00
D	5137-3721	Pasajes terrestres	\$17,693.00	\$0.00	\$975.00	\$0.00	\$18,668.00	\$0.00
D	5137-3751	Viáticos en el país	\$100,553.64	\$0.00	\$9,522.50	\$0.00	\$110,076.14	\$0.00
D	5138	SERVICIOS OFICIALES	\$897,137.46	\$0.00	\$631,569.40	\$0.00	\$1,528,696.86	\$0.00
D	5138-3821	Gastos de orden social y cultural	\$740,666.67	\$0.00	\$630,519.41	\$0.00	\$1,371,186.08	\$0.00
D	5138-3831	Congresos y convenciones	\$50,200.00	\$0.00	\$0.00	\$0.00	\$50,200.00	\$0.00
D	5138-3851	Gastos de representación	\$106,270.79	\$0.00	\$1,039.99	\$0.00	\$107,310.78	\$0.00
D	5139	OTROS SERVICIOS GENERALES	\$1,663,544.05	\$0.00	\$889,186.00	\$0.00	\$2,552,730.05	\$0.00
D	5139-3921	Impuestos y derechos	\$29,736.05	\$0.00	\$628,647.00	\$0.00	\$658,383.05	\$0.00
D	5139-3981	Impuesto sobre nóminas y otros que se derivan de una relación laboral	\$1,633,808.00	\$0.00	\$260,539.00	\$0.00	\$1,894,347.00	\$0.00
D	5200	TRANSFERENCIAS, ASIGNACIONES, SUBSIDIOS Y OTRAS AYUDAS	\$6,362,007.17	\$0.00	\$629,487.32	\$0.00	\$6,991,494.49	\$0.00
D	5240	AYUDAS SOCIALES	\$2,644,404.45	\$0.00	\$320,307.19	\$0.00	\$2,964,711.64	\$0.00
D	5242	BECAS	\$2,644,404.45	\$0.00	\$320,307.19	\$0.00	\$2,964,711.64	\$0.00
D	5242-4421	Becas y otras ayudas para programas de capacitación	\$855,824.45	\$0.00	\$70,594.19	\$0.00	\$926,418.64	\$0.00
D	5242-4423	BECAS TRABAJADORES E HIJOS	\$1,788,580.00	\$0.00	\$249,713.00	\$0.00	\$2,038,293.00	\$0.00
D	5250	PENSIONES Y JUBILACIONES	\$3,717,602.72	\$0.00	\$309,180.13	\$0.00	\$4,026,782.85	\$0.00
D	5251	PENSIONES	\$3,280,309.16	\$0.00	\$250,977.21	\$0.00	\$3,531,286.37	\$0.00
D	5251-4511	Pensiones	\$3,280,309.16	\$0.00	\$250,977.21	\$0.00	\$3,531,286.37	\$0.00
D	5252	JUBILACIONES	\$417,393.56	\$0.00	\$58,202.92	\$0.00	\$475,596.48	\$0.00
D	5252-4521	Jubilaciones	\$417,393.56	\$0.00	\$58,202.92	\$0.00	\$475,596.48	\$0.00
D	5259	OTRAS PENSIONES Y JUBILACIONES	\$19,900.00	\$0.00	\$0.00	\$0.00	\$19,900.00	\$0.00

UNIVERSIDAD TECNOLÓGICA DE SAN JUAN DEL RÍO QUERETARO

Balanza de Comprobación del 01/dic./2021 al 31/dic./2021

Cuentas de Mayor con saldo y/o movimientos. (De la cuenta: 1000 a la 8000)

Fecha y hora de Impresión | 06/ene./2022
11:39 a. m.

Usu: alfonso
Rep: rptBalanzaComprobacion

Nat.	Cuenta	Nombre de la cuenta	SALDO ANTERIOR		MOVIMIENTOS		SALDO ACTUAL	
			DEUDOR	ACREEDOR	DEUDOR	ACREEDOR	DEUDOR	ACREEDOR
D	5259-4591	Otras pensiones y jubilaciones	\$19,900.00	\$0.00	\$0.00	\$0.00	\$19,900.00	\$0.00
D	5500	OTROS GASTOS Y PÉRDIDAS EXTRAORDINARIAS	\$9,240,293.39	\$0.00	\$853,266.79	\$0.00	\$10,093,560.18	\$0.00
D	5510	ESTIMACIONES, DEPRECIACIONES, DETERIOROS, OBSOLESCENCIA Y AMORTIZACIONES	\$9,240,293.39	\$0.00	\$853,266.79	\$0.00	\$10,093,560.18	\$0.00
D	5513	DEPRECIACIÓN DE BIENES INMUEBLES	\$1,499,795.77	\$0.00	\$136,345.07	\$0.00	\$1,636,140.84	\$0.00
D	5513-56327	AMPLIACION DE ALMACEN DE MANTENIMIENTO	\$11,160.05	\$0.00	\$1,014.55	\$0.00	\$12,174.60	\$0.00
D	5513-56329	UNIDAD DE INVESTIGACION	\$131,392.03	\$0.00	\$11,944.73	\$0.00	\$143,336.76	\$0.00
D	5513-56330	LABORATORIO DE MANUFACTURA AVANZADA	\$51,356.47	\$0.00	\$4,666.77	\$0.00	\$56,023.24	\$0.00
D	5513-56331	EDIFICIO G	\$451,925.54	\$0.00	\$41,084.14	\$0.00	\$493,009.68	\$0.00
D	5513-56332	EDIFICIO "D"	\$480,833.98	\$0.00	\$43,712.18	\$0.00	\$524,546.16	\$0.00
D	5513-56333	CEFETERIA UNIDAD ACADEMICA JALPAN	\$15,995.98	\$0.00	\$1,454.18	\$0.00	\$17,450.16	\$0.00
D	5513-56334	CANCHA DE USOS MULTIPLES	\$20,427.88	\$0.00	\$1,857.08	\$0.00	\$22,284.96	\$0.00
D	5513-56335	CANCHA DE FUTBOL SOCCER	\$190,245.00	\$0.00	\$17,295.00	\$0.00	\$207,540.00	\$0.00
D	5513-56330	MODULO DE PANELES SOLARES	\$146,456.84	\$0.00	\$13,314.44	\$0.00	\$159,773.28	\$0.00
D	5515	DEPRECIACIÓN DE BIENES MUEBLES	\$7,740,497.62	\$0.00	\$716,921.72	\$0.00	\$8,457,419.34	\$0.00
D	5515-1	DEPRECIACIÓN DE MOBILIARIO Y EQUIPO DE ADMINISTRACIÓN	\$3,898,886.04	\$0.00	\$354,385.52	\$0.00	\$4,253,271.56	\$0.00
D	5515-1-511	MUEBLES DE OFICINA Y ESTANTERIA	\$570,551.66	\$0.00	\$59,195.27	\$0.00	\$629,746.93	\$0.00
D	5515-1-512	MUEBLES, EXCEPTO DE OFICINA Y ESTANTERIA	\$42,095.82	\$0.00	\$6,007.06	\$0.00	\$48,102.88	\$0.00
D	5515-1-515	EQUIPO DE COMPUTO Y DE TECNOLOGIA	\$3,265,454.41	\$0.00	\$285,933.20	\$0.00	\$3,551,387.61	\$0.00
D	5515-1-519	OTROS MOBILIARIOS Y EQUIPOS DE ADMINISTRACIÓN	\$20,784.15	\$0.00	\$3,249.99	\$0.00	\$24,034.14	\$0.00
D	5515-2	DEPRECIACIÓN DE MOBILIARIO Y EQUIPO EDUCACIONAL Y RECREATIVO	\$466,773.92	\$0.00	\$45,773.26	\$0.00	\$512,547.18	\$0.00
D	5515-2-521	EQUIPOS Y APARATOS AUDIOVISUALES	\$128,911.55	\$0.00	\$14,120.65	\$0.00	\$143,032.20	\$0.00
D	5515-2-522	APARATOS DEPORTIVOS	\$214,982.57	\$0.00	\$19,543.87	\$0.00	\$234,526.44	\$0.00
D	5515-2-523	CAMARAS FOTOGRAFICAS	\$98,296.67	\$0.00	\$9,873.91	\$0.00	\$108,170.58	\$0.00
D	5515-2-529	OTRO MOBILIARIO Y EQUIPO EDUCACIONAL Y RECREATIVO	\$24,583.13	\$0.00	\$2,234.83	\$0.00	\$26,817.96	\$0.00
D	5515-3	DEPRECIACIÓN DE EQUIPO E INSTRUMENTAL MÉDICO Y DE LABORATORIO	\$643,881.82	\$0.00	\$68,216.30	\$0.00	\$712,098.12	\$0.00
D	5515-3-531	EQUIPO MEDICO Y DE LABORATORIO	\$108,558.72	\$0.00	\$0.00	\$0.00	\$108,558.72	\$0.00
D	5515-3-532	INSTRUMENTAL MÉDICO Y DE LABORATORIO	\$535,323.10	\$0.00	\$68,216.30	\$0.00	\$603,539.40	\$0.00
D	5515-4	DEPRECIACIÓN DE EQUIPO DE TRANSPORTE	\$98,065.00	\$0.00	\$8,915.00	\$0.00	\$106,980.00	\$0.00
D	5515-4-541	VEHICULOS Y EQUIPO DE TERRESTRE	\$98,065.00	\$0.00	\$8,915.00	\$0.00	\$106,980.00	\$0.00
D	5515-6	DEPRECIACIÓN DE MAQUINARIA, OTROS EQUIPOS Y HERRAMIENTAS	\$2,632,890.84	\$0.00	\$239,631.64	\$0.00	\$2,872,522.48	\$0.00
D	5515-6-562	MAQUINARIA Y EQUIPO INDUSTRIAL	\$1,854,573.43	\$0.00	\$186,511.69	\$0.00	\$2,041,085.12	\$0.00
D	5515-6-564	SISTEMAS DE AIRE ACONDICIONADO, CALEFACCION Y DE REFRIGERACION	\$24,527.13	\$0.00	\$2,411.83	\$0.00	\$26,938.96	\$0.00
D	5515-6-565	EQUIPO DE COMUNICACION Y TELECOMUNICACION	\$2,861.43	\$0.00	\$260.13	\$0.00	\$3,121.56	\$0.00
D	5515-6-566	EQUIPOS DE GENERACION ELECTRICA, APARATOS Y ACCESORIOS ELECTRICOS	\$707,286.11	\$0.00	\$50,447.99	\$0.00	\$757,734.10	\$0.00
D	5515-6-567	HERRAMIENTAS Y MAQUINAS-HERRAMIENTAS	\$43,642.74	\$0.00	\$0.00	\$0.00	\$43,642.74	\$0.00

UNIVERSIDAD TECNOLÓGICA DE SAN JUAN DEL RÍO QUERETARO

Balanza de Comprobación del 01/dic./2021 al 31/dic./2021

Cuentas de Mayor con saldo y/o movimientos. (De la cuenta: 1000 a la 8000)

Fecha: 06/ene./2022
hora de Impresión: 11:39 a. m.

Usu: alfonso
Rep: rptBalanzaComprobacion

Nat.	Cuenta	Nombre de la cuenta	SALDO ANTERIOR		MOVIMIENTOS		SALDO ACTUAL	
			DEUDOR	ACREEDOR	DEUDOR	ACREEDOR	DEUDOR	ACREEDOR
D	7000	CUENTAS DE ORDEN CONTABLES	\$0.00	\$0.00	\$0.00	\$0.00	\$0.00	\$0.00
D	7400	JUICIOS	\$0.00	\$0.00	\$0.00	\$0.00	\$0.00	\$0.00
D	7410	DEMANDAS JUDICIAL EN PROCESO DE RESOLUCIÓN	\$2,158,377.80	\$0.00	\$0.00	\$0.00	\$2,158,377.80	\$0.00
D	7410-1	DEMANDAS JUDICIAL EN PROCESO DE RESOLUCIÓN	\$2,158,377.80	\$0.00	\$0.00	\$0.00	\$2,158,377.80	\$0.00
D	7410-1-01	EXP. 377/2017/1 MARCO ANTONIO ZAMORA ANTUÑANO	\$621,377.80	\$0.00	\$0.00	\$0.00	\$621,377.80	\$0.00
D	7410-1-02	EXP. 01/2018/2 MYRNA ESCALONA SIBAJA	\$142,000.00	\$0.00	\$0.00	\$0.00	\$142,000.00	\$0.00
D	7410-1-03	EXP. 9701/2020/2 ROSA MARTHA RODRIGUEZ LEYVA	\$150,000.00	\$0.00	\$0.00	\$0.00	\$150,000.00	\$0.00
D	7410-1-04	EXP. 955/2020/2 LUIS LOPEZ JIMENEZ	\$245,000.00	\$0.00	\$0.00	\$0.00	\$245,000.00	\$0.00
D	7410-1-05	EXP. 1623/2021/2 LUVIN HERNANDEZ PERALTA	\$200,000.00	\$0.00	\$0.00	\$0.00	\$200,000.00	\$0.00
D	7410-1-06	EXP. 1627/2021/2 MANUEL HERNANDEZ PERALTA	\$200,000.00	\$0.00	\$0.00	\$0.00	\$200,000.00	\$0.00
D	7410-1-07	EXP. 1628/2021/2 ALICIA SALAZAR GARCIA	\$200,000.00	\$0.00	\$0.00	\$0.00	\$200,000.00	\$0.00
D	7410-1-08	EXP. 1624/2021/2 FLORIBERTO DE JESUS HERNANDEZ	\$200,000.00	\$0.00	\$0.00	\$0.00	\$200,000.00	\$0.00
D	7410-1-09	EXP. 1626/2021/2 TOMAS LARA REYES	\$200,000.00	\$0.00	\$0.00	\$0.00	\$200,000.00	\$0.00
A	7420	RESOLUCIÓN DE DEMANDAS EN PROCESO JUDICIAL	\$0.00	\$2,158,377.80	\$0.00	\$0.00	\$0.00	\$2,158,377.80
A	7420-1	RESOLUCIÓN DE DEMANDAS EN PROCESO JUDICIAL	\$0.00	\$2,158,377.80	\$0.00	\$0.00	\$0.00	\$2,158,377.80
A	7420-1-01	EXP. 377/2017/1 MARCO ANTONIO ZAMORA ANTUÑANO	\$0.00	\$621,377.80	\$0.00	\$0.00	\$0.00	\$621,377.80
A	7420-1-02	EXP. 01/2018/2 MYRNA ESCALONA SIBAJA	\$0.00	\$142,000.00	\$0.00	\$0.00	\$0.00	\$142,000.00
A	7420-1-03	EXP. 9701/2020/2 ROSA MARTHA RODRIGUEZ LEYVA	\$0.00	\$150,000.00	\$0.00	\$0.00	\$0.00	\$150,000.00
A	7420-1-04	EXP. 955/2020/2 LUIS LOPEZ JIMENEZ	\$0.00	\$245,000.00	\$0.00	\$0.00	\$0.00	\$245,000.00
A	7420-1-05	EXP. 1623/2021/2 LUVIN HERNANDEZ PERALTA	\$0.00	\$200,000.00	\$0.00	\$0.00	\$0.00	\$200,000.00
A	7420-1-06	EXP. 1627/2021/2 MANUEL HERNANDEZ PERALTA	\$0.00	\$200,000.00	\$0.00	\$0.00	\$0.00	\$200,000.00
A	7420-1-07	EXP. 1628/2021/2 ALICIA SALAZAR GARCIA	\$0.00	\$200,000.00	\$0.00	\$0.00	\$0.00	\$200,000.00
A	7420-1-08	EXP. 1624/2021/2 FLORIBERTO DE JESUS HERNANDEZ	\$0.00	\$200,000.00	\$0.00	\$0.00	\$0.00	\$200,000.00
A	7420-1-09	EXP. 1626/2021/2 TOMAS LARA REYES	\$0.00	\$200,000.00	\$0.00	\$0.00	\$0.00	\$200,000.00

Sumas => \$733,500,040.65 \$733,500,040.65 \$87,575,687.77 \$87,575,687.77 \$756,166,614.24 \$756,166,614.24

UNIVERSIDAD TECNOLÓGICA DE SAN JUAN DEL RÍO QUERETARO

Balanza de Comprobación del 01/dic./2021 al 31/dic./2021

Cuentas de Mayor con saldo y/o movimientos. (De la cuenta: 1000 a la 8000)

Fecha: 06/ene./2022
hora de impresión: 11:39 a. m.

Usu: alfonso
Rep: rptBalanzaComprobacion

Nat.	Cuenta	Nombre de la cuenta	SALDO ANTERIOR		MOVIMIENTOS		SALDO ACTUAL	
			DEUDOR	ACREEDOR	DEUDOR	ACREEDOR	DEUDOR	ACREEDOR

M. en A. P. Fernando Filemón Ferrusca Ortiz
Encargado de Despacho de Rectoría

C. Priv. Wendy América Maldonado Morales
Encargada del Despacho de la Dirección de Administración y Finanzas

Opinión

Universidad Tecnológica de San Juan del Río
Al 31 de Diciembre del 2021


Relación de cuentas bancarias productivas específicas

Fondo, Programa o Convenio	Datos de la Cuenta Bancaria	
	Institución Bancaria	Número de Cuenta
PROMEP	BANORTE	564248803
FEDERAL 2021	SANTANDER	65508454383



M. en A. P. FERNANDO FILEMÓN FERRUSCA ORTIZ

ENCARGADO DE DESPACHO DE RECTORÍA



C. PRIV. WENDY AMÉRICA MALDONADO MORALES

ENCARGADA DEL DESPACHO DE LA DIRECCIÓN DE
ADMINISTRACIÓN Y FINANZAS

No aplica

M. en A. P. FERNANDO FIVEMÓN FERRUSCA ORTIZ

ENCARGADO DE DESPACHO DE RECTORÍA

C. PRIV. WENDY AMÉRICA MALDONADO MORALES

ENCARGADA DEL DESPACHO DE LA DIRECCIÓN DE
ADMINISTRACIÓN Y FINANZAS

No aplica



M. en A. P. FERNANDO FILEMÓN FERRUSCA ORTIZ
ENCARGADO DE DESPACHO DE RECTORÍA



C. PRIV. WENDY AMÉRICA MALDONADO MORALES
ENCARGADA DEL DESPACHO DE LA DIRECCIÓN DE
ADMINISTRACIÓN Y FINANZAS

RELACION DE BIENES INMUEBLES QUE COMPONEN EL PATRIMONIO AL 31 DE DICIEMBRE DEL 2021



(Pesos)
ENTE PÚBLICO : UNIVERSIDAD TECNOLÓGICA DE SAN JUAN DEL RIO

Código	Descripción del bien	Valor en Libros
1231100001000000000000	Terreno de la unidad academica Jalpan	597,435.49
1231100002000000000000	Terreno de la UTSJRSan juan del Rio	26,354,743.65
1231100003000000000000	Actualizacion valor catastral	215,559,056.35
1231100004000000000000	Actualizacion valor catastral Jalpan	398,835.19
1233100001000000000000	Edificio "J" Docencia	7,589,162.14
1233100002000000000000	Edificio "N" Laboratorio	3,533,909.99
1233100003000000000000	Edificio "O" Unidad docente	7,352,020.19
1233100004000000000000	Edificio "P" Laboratorio	3,566,809.49
1233100005000000000000	Edificio "B" Cafeteria	1,015,090.75
1233100006000000000000	Obra exterior PEO 99	1,518,581.63
1233100007000000000000	Edificio "K" Laboratorio	5,546,892.72
1233100008000000000000	Const. red. hidraulica de agua	1,305,213.52
1233100009000000000000	Edificio de la biblioteca	3,971,550.47
1233100010000000000000	Exterior biblioteca	237,797.86
1233100011000000000000	Edificio "I" Unidad docencia	7,540,073.62
1233100012000000000000	Almacenes	1,072,968.78
1233100013000000000000	Plaza del estudiante	379,608.15
1233100014000000000000	Techumbre del estacionamiento	36,800.00
1233100015000000000000	Edificio de vinculacion	10,044,640.23
1233100016000000000000	Gimnasio auditorio	8,033,855.55
1233100017000000000000	Cancha de usos multiples	909,479.66
1233100018000000000000	Laboratorio de medios	9,393,626.00
1233100019000000000000	Andador exterior edificio	53,093.20
1233100020000000000000	Ampliacion de estacionamiento	2,564,713.57
1233100021000000000000	Capsula del tiempo	11,310.00
1233100022000000000000	Asta bandera	39,034.00
1233100023000000000000	Edificio "F" Idiomas	11,903,937.30
1233100024000000000000	Unidad academica Jalpan	3,532,214.00
1233100025000000000000	Cerca de acero de estacionamiento	259,296.26
1233100026000000000000	Andador edificio "H" y "F"	82,172.40
1233100027000000000000	Ampliacion de almacen de mantenimiento	368,928.58
1233100028000000000000	Actualizacion valor catastral	41,106,727.49
1233100029000000000000	Unidad de investigacion	4,343,538.80
1233100030000000000000	Laboratorio de manufactura avanzada	1,697,732.73
1233100031000000000000	Edificio "G"	14,939,687.27
1233100032000000000000	Edificio "D"	15,895,338.10
1233100033000000000000	Cafeteria Unidad Academica Jalpan	436,252.84
1239100001000000000000	Modulo de paneles solares	3,195,465.90
1233100034000000000000	Cancha de futbol Soccer	4,150,800.00
Total		420,538,393.87

M. en A. P. FERNANDO FILEMÓN FERRUSCA ORTIZ
ENCARGADO DE DESPACHO DE RECTORÍA


C. PRIV. WENDY AMERICA MALDONADO MORALES
ENCARGADA DE LA DIRECCIÓN DE ADMINISTRACIÓN
Y FINANZAS

CÓDIGO	DESCRIPCIÓN DEL BIEN MUEBLE	VALOR EN LIBROS	FECHA DE REGISTRO	ESTATUS DEL BIEN
UTSJAC1882	AIRE ACONDICIONADO MCA. YORK PCCAC048	15,719.35	09/01/2006	EN BUEN ESTADO
UTSJAR0303	ARCHIVERO METALICO DE 4 GAVETAS	2,336.80	09/01/2006	EN BUEN ESTADO
UTSJAR3332	ARCHIVERO METALICO DE 4 GAVETAS	920.00	09/01/2006	EN BUEN ESTADO
UTSJAR3333	ARCHIVERO METALICO DE 4 GAVETAS	920.00	09/01/2006	EN BUEN ESTADO
UTSJAR4534	ARCHIVERO METALICO DE 3 GAVETAS	1,725.00	09/01/2006	EN BUEN ESTADO
UTSJAR4535	ARCHIVERO METALICO DE 3 GAVETAS	1,725.00	09/01/2006	EN BUEN ESTADO
UTSJAR4665	ARCHIVERO DE MADERA 2 CAJONES	3,881.25	09/01/2006	EN BUEN ESTADO
UTSJAR6965	ARCHIVERO METALICO DE 3 GAVETAS	1,725.00	09/01/2006	EN BUEN ESTADO
UTSJAR6966	ARCHIVERO METALICO DE 3 GAVETAS	1,725.00	09/01/2006	EN BUEN ESTADO
UTSJAR6967	ARCHIVERO METALICO DE 3 GAVETAS	1,725.00	09/01/2006	EN BUEN ESTADO
UTSJAR6968	ARCHIVERO METALICO DE 4 GAVETAS	1,725.00	09/01/2006	EN BUEN ESTADO
UTSJAR6969	ARCHIVERO METAL. 4 GAV.(CEA)	2,087.25	09/01/2006	EN BUEN ESTADO
UTSJAR6970	ARCHIVERO METAL. 4 GAV.(CEA)	2,087.25	09/01/2006	EN BUEN ESTADO
UTSJAR7064	ARCHIVERO METALICO DE 3 GAVETAS	1,725.00	09/01/2006	EN BUEN ESTADO
UTSJAR7317	ARCHIVERO 3 GAVETAS OFICIO MCA.GEBESA	1,610.00	09/01/2006	EN BUEN ESTADO
UTSJAR7319	ARCHIVERO 3 GAVETAS OFICIO MCA.GEBESA	1,610.00	09/01/2006	EN BUEN ESTADO
UTSJAR7320	ARCHIVERO 3 GAVETAS OFICIO MCA.GEBESA	1,610.00	09/01/2006	EN BUEN ESTADO
UTSJAR7321	ARCHIVERO 3 GAVETAS OFICIO MCA.GEBESA	1,610.00	09/01/2006	EN BUEN ESTADO
UTSJAR7322	ARCHIVERO 3 GAVETAS OFICIO MCA.GEBESA	1,610.00	09/01/2006	EN BUEN ESTADO
UTSJAR7323	ARCHIVERO 3 GAVETAS OFICIO MCA.GEBESA	1,610.00	09/01/2006	EN BUEN ESTADO
UTSJAR7324	ARCHIVERO 3 GAVETAS OFICIO MCA.GEBESA	1,610.00	09/01/2006	EN BUEN ESTADO
UTSJAR7325	ARCHIVERO 3 GAVETAS OFICIO MCA.GEBESA	1,610.00	09/01/2006	EN BUEN ESTADO
UTSJAR7326	ARCHIVERO 3 GAVETAS OFICIO MCA.GEBESA	1,610.00	09/01/2006	EN BUEN ESTADO
UTSJAR7328	ARCHIVERO 3 GAVETAS OFICIO MCA.GEBESA	1,610.00	09/01/2006	EN BUEN ESTADO
UTSJAR7329	ARCHIVERO 3 GAVETAS OFICIO MCA.GEBESA	1,610.00	09/01/2006	EN BUEN ESTADO
UTSJAR7330	ARCHIVERO 3 GAVETAS OFICIO MCA.GEBESA	1,610.00	09/01/2006	EN BUEN ESTADO
UTSJAR7331	ARCHIVERO 3 GAVETAS OFICIO MCA.GEBESA	1,610.00	09/01/2006	EN BUEN ESTADO
UTSJAR7332	ARCHIVERO 3 GAVETAS OFICIO MCA.GEBESA	1,610.00	09/01/2006	EN BUEN ESTADO
UTSJCD8888	CAMARA DIGITAL SONY CYBERSHOT DSC-S600	3,648.43	09/01/2006	EN BUEN ESTADO
UTSJCE4096	CONJUNTO EJECUTIVO CUBIERTA PENINSULA	5,104.85	09/01/2006	EN BUEN ESTADO
UTSJCE4107	CONJUNTO EJECUTIVO CUBIERTA PENINSULA	5,104.85	09/01/2006	EN BUEN ESTADO
UTSJCE4114	CONJUNTO EJECUTIVO CUBIERTA PENINSULA	5,104.85	09/01/2006	EN BUEN ESTADO
UTSJCE4128	CONJUNTO EJECUTIVO CUBIERTA PENINSULA	5,104.85	09/01/2006	EN BUEN ESTADO
UTSJCE4138	CONJUNTO EJECUTIVO CUBIERTA PENINSULA	5,104.85	09/01/2006	EN BUEN ESTADO
UTSJCE4147	CONJUNTO EJECUTIVO CUBIERTA PENINSULA	5,104.85	09/01/2006	EN BUEN ESTADO
UTSJCE4310	CONJUNTO EJECUTIVO CUBIERTA PENINSULA	5,104.85	09/01/2006	EN BUEN ESTADO
UTSJCM0076	COMPUTADORA DE ESCRITORIO MCA.HP MOD.DC7600	11,500.00	09/01/2006	EN BUEN ESTADO
UTSJCM0781	COMPUTADORA MCA.LANIX MOD.TITAN 2700	14,385.35	09/01/2006	EN BUEN ESTADO
UTSJCM0811	COMPUTADORA MCA.LANIX MOD.GENESIS 2700	12,093.40	09/01/2006	EN BUEN ESTADO
UTSJCM1366	COMPUTADORA COMPAQ EVO	12,305.00	09/01/2006	EN BUEN ESTADO
UTSJCM1812	COMPUTADORA MCA.IBM MOD.NETVISTA	12,460.25	09/01/2006	EN BUEN ESTADO
UTSJCM1880	COMPUTADORA HP BRIO	16,007.03	09/01/2006	EN BUEN ESTADO
UTSJCM3468	COMPUTADORA HP COMPAQ 7500	15,927.50	09/01/2006	EN BUEN ESTADO
UTSJCM4308	COMPUTADORA MCA. HP MOD. EVO	10,522.50	09/01/2006	EN BUEN ESTADO
UTSJCM6474	COMPUTADORA DE ESCRITORIO MCA.HP MOD.DC7600	15,059.25	09/01/2006	EN BUEN ESTADO

CÓDIGO	DESCRIPCIÓN DEL BIEN MUEBLE	VALOR EN LIBROS	FECHA DE REGISTRO	ESTATUS DEL BIEN
UTSJLAP21224	LAPTOP GHIA	14,598.94	27/08/2021	EN BUEN ESTADO
UTSJLAP21225	LAPTOP GHIA	14,598.94	27/08/2021	EN BUEN ESTADO
UTSJACC21336	ACCES POINT RUCKUS	22,167.61	03/09/2021	EN BUEN ESTADO
UTSJACC21337	ACCES POINT RUCKUS	22,167.61	03/09/2021	EN BUEN ESTADO
UTSJACC21338	ACCES POINT RUCKUS	22,167.61	03/09/2021	EN BUEN ESTADO
UTSJKICS21348	KIT CAMARAS Y EQUIPOS PARA SISTEMA DE ALARMAS	190,819.99	23/09/2021	EN BUEN ESTADO
UTSJAB21355	SENSOR DE MACRONUTRIENTES	54,230.00	05/10/2021	EN BUEN ESTADO
UTSJPLC21363	PLC	12,702.00	13/10/2021	EN BUEN ESTADO
UTSJEQ21390	PANTALLA TACTIL	30,102.00	30/11/2021	EN BUEN ESTADO
UTSJPLC21385	MODULO DE PLC	10,269.48	30/11/2021	EN BUEN ESTADO
UTSJPLC21386	MODULO DE PLC	9,212.72	30/11/2021	EN BUEN ESTADO
UTSJMO21388	MODULO FOTOVOLTAICO	13,380.60	30/11/2021	EN BUEN ESTADO
UTSJKT21389	MODULO FOTOVOLTAICO	21,982.00	30/11/2021	EN BUEN ESTADO
UTSJMOT21387	MOTOR DE CORRIENTE DIRECTA	70,239.99	30/11/2021	EN BUEN ESTADO
UTSJM321391	IMPRESORA 3D	55,552.40	30/11/2021	EN BUEN ESTADO
UTSJMO21411	MODULO DE RECEPCION	42,352.76	15/12/2021	EN BUEN ESTADO
UTSJTAM21414	TARJETA DE ADQUISICION DE DATOS	48,712.34	17/12/2021	EN BUEN ESTADO
UTSJFOR21415	FORTIGATE	317,582.70	17/12/2021	EN BUEN ESTADO
UTSJGN21420	GENERADOR ELECTRICO	28,669.99	17/12/2021	EN BUEN ESTADO
UTSJB21416	BALANZA ANALITICA	36,872.64	17/12/2021	EN BUEN ESTADO
SALDO TOTAL		132,221,455.28		

Nota: Se imprimen solamente la pagina 1 y la Última por ser mas de 200 hojas, la información completa esta en el disco anexo.


 M. en A. P. FERNANDO FILEMÓN FERRUSCA ORTIZ
 ENCARGADO DE DESPACHO DE RECTORIA


 C. PRIV. WENDY AMÉRICA MALDONADO MORALES
 ENCARGADA DEL DESPACHO DE LA DIRECCIÓN DE ADMINISTRACIÓN Y FINANZAS



UNIVERSIDAD TECNOLÓGICA DE SAN JUAN DEL RÍO
QUERETARO
Estado del Ejercicio del Presupuesto por Capítulo del Gasto Al 31/dic./2021
F. Financiamiento: 1401 Ingresos Propios

Objeto del Gasto	Aprobado	Ampliaciones / (Reducciones)	Presupuesto Vigente	Presupuesto Disponible para		Comprometido No Devengado	Presupuesto Sin Devengar	Ejercido	Pagado	Cuentas por Pagar Deuda
				Comprometido	Comprometer					
2000 MATERIALES Y SUMINISTROS	\$6,263,712.97	-\$1,089,081.37	\$5,174,631.60	\$0.00	\$5,174,631.60	\$0.00	\$0.00	\$5,174,631.60	\$5,174,631.60	\$0.00
2100 MATERIALES DE ADMINISTRACIÓN, EMISIÓN DE DOCUMENTOS Y ARTICULOS OFICIALES	\$1,654,427.98	\$401,011.93	\$1,955,439.91	\$0.00	\$1,955,439.91	\$0.00	\$0.00	\$1,955,439.91	\$1,955,439.91	\$0.00
2110 Materiales, útiles y equipos menores de oficina	\$462,460.65	-\$112,781.49	\$349,679.16	\$0.00	\$349,679.16	\$0.00	\$0.00	\$349,679.16	\$349,679.16	\$0.00
2111 Materiales, útiles y equipos menores de oficina	\$462,460.65	-\$112,781.49	\$349,679.16	\$0.00	\$349,679.16	\$0.00	\$0.00	\$349,679.16	\$349,679.16	\$0.00
2140 Materiales, útiles y equipos menores de tecnologías de la información y comunicaciones	\$470,954.53	\$144,851.55	\$615,806.08	\$0.00	\$615,806.08	\$0.00	\$0.00	\$615,806.08	\$615,806.08	\$0.00
2141 Materiales, útiles y equipos menores de tecnologías de la información y comunicaciones	\$470,954.53	\$144,851.55	\$615,806.08	\$0.00	\$615,806.08	\$0.00	\$0.00	\$615,806.08	\$615,806.08	\$0.00
2150 Material impreso e información digital	\$120,713.72	\$330,834.96	\$451,548.68	\$0.00	\$451,548.68	\$0.00	\$0.00	\$451,548.68	\$451,548.68	\$0.00
2151 Material impreso e información digital	\$120,713.72	\$330,834.96	\$451,548.68	\$0.00	\$451,548.68	\$0.00	\$0.00	\$451,548.68	\$451,548.68	\$0.00
2160 Material de limpieza	\$500,299.08	-\$35,206.38	\$465,092.70	\$0.00	\$465,092.70	\$0.00	\$0.00	\$465,092.70	\$465,092.70	\$0.00
2161 Material de limpieza	\$500,299.08	-\$35,206.38	\$465,092.70	\$0.00	\$465,092.70	\$0.00	\$0.00	\$465,092.70	\$465,092.70	\$0.00
2170 Materiales y útiles de enseñanza	\$0.00	\$73,313.29	\$73,313.29	\$0.00	\$73,313.29	\$0.00	\$0.00	\$73,313.29	\$73,313.29	\$0.00
2171 Materiales y útiles de enseñanza	\$0.00	\$73,313.29	\$73,313.29	\$0.00	\$73,313.29	\$0.00	\$0.00	\$73,313.29	\$73,313.29	\$0.00
2200 ALIMENTOS Y UTENSILIOS	\$651,058.99	-\$212,584.36	\$438,474.63	\$0.00	\$438,474.63	\$0.00	\$0.00	\$438,474.63	\$438,474.63	\$0.00
2210 Productos alimenticios para personas	\$645,238.97	-\$231,493.75	\$413,745.22	\$0.00	\$413,745.22	\$0.00	\$0.00	\$413,745.22	\$413,745.22	\$0.00
2211 Productos alimenticios para personas	\$645,238.97	-\$231,493.75	\$413,745.22	\$0.00	\$413,745.22	\$0.00	\$0.00	\$413,745.22	\$413,745.22	\$0.00
2230 Utensilios para el servicio de alimentación	\$5,820.02	\$18,909.39	\$24,729.41	\$0.00	\$24,729.41	\$0.00	\$0.00	\$24,729.41	\$24,729.41	\$0.00
2231 Utensilios para el servicio de alimentación	\$5,820.02	\$18,909.39	\$24,729.41	\$0.00	\$24,729.41	\$0.00	\$0.00	\$24,729.41	\$24,729.41	\$0.00
2400 MATERIALES Y ARTICULOS DE CONSTRUCCIÓN Y DE REPARACIÓN	\$1,459,396.97	-\$268,828.64	\$1,190,568.33	\$0.00	\$1,190,568.33	\$0.00	\$0.00	\$1,190,568.33	\$1,190,568.33	\$0.00
2410 Productos minerales no metálicos	\$76,848.62	-\$33,231.21	\$43,617.41	\$0.00	\$43,617.41	\$0.00	\$0.00	\$43,617.41	\$43,617.41	\$0.00
2411 Productos minerales no metálicos	\$76,848.62	-\$33,231.21	\$43,617.41	\$0.00	\$43,617.41	\$0.00	\$0.00	\$43,617.41	\$43,617.41	\$0.00
2420 Cemento y productos de concreto	\$43,523.96	-\$24,557.76	\$18,966.20	\$0.00	\$18,966.20	\$0.00	\$0.00	\$18,966.20	\$18,966.20	\$0.00
2421 Cemento y productos de concreto	\$43,523.96	-\$24,557.76	\$18,966.20	\$0.00	\$18,966.20	\$0.00	\$0.00	\$18,966.20	\$18,966.20	\$0.00
2430 Cal, yeso y productos de yeso	\$16,117.16	-\$1,041.42	\$15,075.74	\$0.00	\$15,075.74	\$0.00	\$0.00	\$15,075.74	\$15,075.74	\$0.00
2431 Cal, yeso y productos de yeso	\$16,117.16	-\$1,041.42	\$15,075.74	\$0.00	\$15,075.74	\$0.00	\$0.00	\$15,075.74	\$15,075.74	\$0.00
2440 Madera y productos de madera	\$45,117.91	-\$34,771.01	\$10,346.90	\$0.00	\$10,346.90	\$0.00	\$0.00	\$10,346.90	\$10,346.90	\$0.00
2441 Madera y productos de madera	\$45,117.91	-\$34,771.01	\$10,346.90	\$0.00	\$10,346.90	\$0.00	\$0.00	\$10,346.90	\$10,346.90	\$0.00
2450 Vidrio y productos de vidrio	\$21,318.53	-\$4,341.89	\$16,976.64	\$0.00	\$16,976.64	\$0.00	\$0.00	\$16,976.64	\$16,976.64	\$0.00
2451 Vidrio y productos de vidrio	\$21,318.53	-\$4,341.89	\$16,976.64	\$0.00	\$16,976.64	\$0.00	\$0.00	\$16,976.64	\$16,976.64	\$0.00
2460 Material eléctrico y electrónico	\$92,536.90	\$113,473.64	\$206,010.54	\$0.00	\$206,010.54	\$0.00	\$0.00	\$206,010.54	\$206,010.54	\$0.00
2461 Material eléctrico y electrónico	\$92,536.90	\$113,473.64	\$206,010.54	\$0.00	\$206,010.54	\$0.00	\$0.00	\$206,010.54	\$206,010.54	\$0.00
2470 Artículos metálicos para la construcción	\$108,327.78	-\$91,882.79	\$16,444.99	\$0.00	\$16,444.99	\$0.00	\$0.00	\$16,444.99	\$16,444.99	\$0.00
2471 Artículos metálicos para la construcción	\$108,327.78	-\$91,882.79	\$16,444.99	\$0.00	\$16,444.99	\$0.00	\$0.00	\$16,444.99	\$16,444.99	\$0.00
2480 Materiales complementarios	\$121,551.91	\$13,233.79	\$134,785.70	\$0.00	\$134,785.70	\$0.00	\$0.00	\$134,785.70	\$134,785.70	\$0.00
2481 Materiales complementarios	\$121,551.91	\$13,233.79	\$134,785.70	\$0.00	\$134,785.70	\$0.00	\$0.00	\$134,785.70	\$134,785.70	\$0.00
2490 Otros materiales y artículos de construcción y reparación	\$934,054.20	-\$205,705.99	\$728,344.21	\$0.00	\$728,344.21	\$0.00	\$0.00	\$728,344.21	\$728,344.21	\$0.00
2491 Otros materiales y artículos de construcción y reparación	\$934,054.20	-\$205,705.99	\$728,344.21	\$0.00	\$728,344.21	\$0.00	\$0.00	\$728,344.21	\$728,344.21	\$0.00
2500 PRODUCTOS QUÍMICOS, FARMACÉUTICOS Y DE LABORATORIO	\$693,612.01	-\$119,490.26	\$574,121.75	\$0.00	\$574,121.75	\$0.00	\$0.00	\$574,121.75	\$574,121.75	\$0.00
2510 Productos químicos básicos	\$52,241.77	-\$4,293.72	\$47,948.05	\$0.00	\$47,948.05	\$0.00	\$0.00	\$47,948.05	\$47,948.05	\$0.00
2511 Productos químicos básicos	\$52,241.77	-\$4,293.72	\$47,948.05	\$0.00	\$47,948.05	\$0.00	\$0.00	\$47,948.05	\$47,948.05	\$0.00
2520 Fertilizantes, pesticidas y otros agroquímicos	\$17,165.15	-\$16,091.14	\$1,074.01	\$0.00	\$1,074.01	\$0.00	\$0.00	\$1,074.01	\$1,074.01	\$0.00



UNIVERSIDAD TECNOLÓGICA DE SAN JUAN DEL RÍO
QUERETARO
Estado del Ejercicio del Presupuesto por Capítulo del Gasto Al 31/dic./2021
F. Financiamiento: 1401 Ingresos Propios

Objeto del Gasto	Aprobado	Ampliaciones / (Reducciones)	Presupuesto Vigente	Comprometido	Presupuesto Disponible para		Comprometido No Devengado	Presupuesto Sin Devengar	Ejercido	Pagado	Cuentas por Pagar Deuda
					Comprometer	Comprometer					
2521 Fertilizantes, pesticidas y otros agroquímicos	\$17,165.15	-16,091.14	\$1,074.01	\$1,074.01	\$0.00	\$1,074.01	\$0.00	\$0.00	\$1,074.01	\$1,074.01	\$0.00
2530 Medicinas y productos farmacéuticos	\$55,528.46	-43,774.43	\$11,754.03	\$11,754.03	\$0.00	\$11,754.03	\$0.00	\$0.00	\$11,754.03	\$11,754.03	\$0.00
2531 Medicinas y productos farmacéuticos	\$55,528.46	-43,774.43	\$11,754.03	\$11,754.03	\$0.00	\$11,754.03	\$0.00	\$0.00	\$11,754.03	\$11,754.03	\$0.00
2540 Materiales, accesorios y suministros médicos	\$27,523.03	-21,395.95	\$6,127.08	\$6,127.08	\$0.00	\$6,127.08	\$0.00	\$0.00	\$6,127.08	\$6,127.08	\$0.00
2541 Materiales, accesorios y suministros médicos	\$27,523.03	-21,395.95	\$6,127.08	\$6,127.08	\$0.00	\$6,127.08	\$0.00	\$0.00	\$6,127.08	\$6,127.08	\$0.00
2550 Materiales, accesorios y suministros de laboratorio	\$25,452.10	-59,110.91	\$466,341.19	\$466,341.19	\$0.00	\$466,341.19	\$0.00	\$0.00	\$466,341.19	\$466,341.19	\$0.00
2551 Materiales, accesorios y suministros de laboratorio	\$25,452.10	-59,110.91	\$466,341.19	\$466,341.19	\$0.00	\$466,341.19	\$0.00	\$0.00	\$466,341.19	\$466,341.19	\$0.00
2590 Otros productos químicos	\$15,701.50	\$25,175.89	\$40,877.39	\$40,877.39	\$0.00	\$40,877.39	\$0.00	\$0.00	\$40,877.39	\$40,877.39	\$0.00
2591 Otros productos químicos	\$15,701.50	\$25,175.89	\$40,877.39	\$40,877.39	\$0.00	\$40,877.39	\$0.00	\$0.00	\$40,877.39	\$40,877.39	\$0.00
2600 COMBUSTIBLES, LUBRICANTES Y ADITIVOS	\$1,400,070.01	-\$804,913.96	\$595,156.05	\$595,156.05	\$0.00	\$595,156.05	\$0.00	\$0.00	\$595,156.05	\$595,156.05	\$0.00
2610 Combustibles, lubricantes y aditivos	\$1,400,070.01	-\$804,913.96	\$595,156.05	\$595,156.05	\$0.00	\$595,156.05	\$0.00	\$0.00	\$595,156.05	\$595,156.05	\$0.00
2611 Combustibles, lubricantes y aditivos	\$1,400,070.01	-\$804,913.96	\$595,156.05	\$595,156.05	\$0.00	\$595,156.05	\$0.00	\$0.00	\$595,156.05	\$595,156.05	\$0.00
2700 VESTUARIO, BLANCOS, PRENDAS DE PROTECCIÓN Y ARTÍCULOS DEPORTIVOS	\$302,363.99	-\$80,621.85	\$221,742.14	\$221,742.14	\$0.00	\$221,742.14	\$0.00	\$0.00	\$221,742.14	\$221,742.14	\$0.00
2710 Vestuario y uniformes	\$215,537.58	-\$60,257.58	\$155,280.00	\$155,280.00	\$0.00	\$155,280.00	\$0.00	\$0.00	\$155,280.00	\$155,280.00	\$0.00
2711 Vestuario y uniformes	\$215,537.58	-\$60,257.58	\$155,280.00	\$155,280.00	\$0.00	\$155,280.00	\$0.00	\$0.00	\$155,280.00	\$155,280.00	\$0.00
2720 Prendas de seguridad y protección personal	\$56,344.64	\$8,985.77	\$65,330.41	\$65,330.41	\$0.00	\$65,330.41	\$0.00	\$0.00	\$65,330.41	\$65,330.41	\$0.00
2721 Prendas de seguridad y protección personal	\$56,344.64	\$8,985.77	\$65,330.41	\$65,330.41	\$0.00	\$65,330.41	\$0.00	\$0.00	\$65,330.41	\$65,330.41	\$0.00
2730 Artículos deportivos	\$15,236.74	-\$14,946.74	\$290.00	\$290.00	\$0.00	\$290.00	\$0.00	\$0.00	\$290.00	\$290.00	\$0.00
2731 Artículos deportivos	\$15,236.74	-\$14,946.74	\$290.00	\$290.00	\$0.00	\$290.00	\$0.00	\$0.00	\$290.00	\$290.00	\$0.00
2740 Productos textiles	\$15,245.03	-\$14,403.30	\$841.73	\$841.73	\$0.00	\$841.73	\$0.00	\$0.00	\$841.73	\$841.73	\$0.00
2741 Productos textiles	\$15,245.03	-\$14,403.30	\$841.73	\$841.73	\$0.00	\$841.73	\$0.00	\$0.00	\$841.73	\$841.73	\$0.00
2900 HERRAMIENTAS, REFACCIONES Y ACCESORIOS MENORES	\$202,783.02	-\$3,654.23	\$199,128.79	\$199,128.79	\$0.00	\$199,128.79	\$0.00	\$0.00	\$199,128.79	\$199,128.79	\$0.00
2910 Herramientas menores	\$30,130.32	\$16,908.39	\$47,038.71	\$47,038.71	\$0.00	\$47,038.71	\$0.00	\$0.00	\$47,038.71	\$47,038.71	\$0.00
2911 Herramientas menores	\$30,130.32	\$16,908.39	\$47,038.71	\$47,038.71	\$0.00	\$47,038.71	\$0.00	\$0.00	\$47,038.71	\$47,038.71	\$0.00
2920 Refacciones y accesorios menores de edificios	\$5,610.06	\$1,947.94	\$7,558.00	\$7,558.00	\$0.00	\$7,558.00	\$0.00	\$0.00	\$7,558.00	\$7,558.00	\$0.00
2921 Refacciones y accesorios menores de edificios	\$5,610.06	\$1,947.94	\$7,558.00	\$7,558.00	\$0.00	\$7,558.00	\$0.00	\$0.00	\$7,558.00	\$7,558.00	\$0.00
2930 Refacciones y accesorios menores de mobiliario y equipo de	\$203.67	-\$203.67	\$0.00	\$0.00	\$0.00	\$0.00	\$0.00	\$0.00	\$0.00	\$0.00	\$0.00
2931 Refacciones y accesorios menores de mobiliario y equipo de administración, educacional y recreativo	\$203.67	-\$203.67	\$0.00	\$0.00	\$0.00	\$0.00	\$0.00	\$0.00	\$0.00	\$0.00	\$0.00
2940 Refacciones y accesorios menores de equipo de cómputo y tecnologías de la información	\$97,985.05	\$5,084.07	\$103,069.12	\$103,069.12	\$0.00	\$103,069.12	\$0.00	\$0.00	\$103,069.12	\$103,069.12	\$0.00
2941 Refacciones y accesorios menores de equipo de cómputo y tecnologías de la información	\$97,985.05	\$5,084.07	\$103,069.12	\$103,069.12	\$0.00	\$103,069.12	\$0.00	\$0.00	\$103,069.12	\$103,069.12	\$0.00
2950 Refacciones y accesorios menores de equipo e instrumental médico y de laboratorio	\$0.00	\$24,973.67	\$24,973.67	\$24,973.67	\$0.00	\$24,973.67	\$0.00	\$0.00	\$24,973.67	\$24,973.67	\$0.00
2951 Refacciones y accesorios menores de equipo e instrumental médico y de laboratorio	\$0.00	\$24,973.67	\$24,973.67	\$24,973.67	\$0.00	\$24,973.67	\$0.00	\$0.00	\$24,973.67	\$24,973.67	\$0.00
2960 Refacciones y accesorios menores de equipo de transporte	\$5,858.44	\$7,389.60	\$13,248.04	\$13,248.04	\$0.00	\$13,248.04	\$0.00	\$0.00	\$13,248.04	\$13,248.04	\$0.00
2961 Refacciones y accesorios menores de equipo de transporte	\$5,858.44	\$7,389.60	\$13,248.04	\$13,248.04	\$0.00	\$13,248.04	\$0.00	\$0.00	\$13,248.04	\$13,248.04	\$0.00
2990 Refacciones y accesorios menores otros bienes muebles	\$62,995.48	-\$59,754.23	\$3,241.25	\$3,241.25	\$0.00	\$3,241.25	\$0.00	\$0.00	\$3,241.25	\$3,241.25	\$0.00
2991 Refacciones y accesorios menores otros bienes muebles	\$62,995.48	-\$59,754.23	\$3,241.25	\$3,241.25	\$0.00	\$3,241.25	\$0.00	\$0.00	\$3,241.25	\$3,241.25	\$0.00
3000 SERVICIOS GENERALES	\$20,370,020.03	-\$1,625,775.03	\$18,744,245.00	\$15,336,903.88	\$3,407,341.12	\$15,336,903.88	\$0.00	\$3,407,341.12	\$15,336,903.88	\$15,336,903.88	\$0.00



UNIVERSIDAD TECNOLÓGICA DE SAN JUAN DEL RÍO
QUERETARO
Estado del Ejercicio del Presupuesto por Capítulo del Gasto Al 31/dic./2021
F. Financiamiento: 1401 Ingresos Propios

Objeto del Gasto	Aprobado	Ampliaciones / (Reducciones)	Presupuesto Vigente	Presupuesto Disponible para		Devengado	Comprometido No Devengado	Presupuesto Sin Devengar	Ejercicio	Pagado	Cuentas por Pagar Deuda
				Comprometido	Comprometer						
3100 SERVICIOS BÁSICOS	\$1,191,296.03	-\$975,691.12	\$2,215,404.91	\$2,215,404.91	\$0.00	\$2,215,404.91	\$0.00	\$0.00	\$2,215,404.91	\$2,215,404.91	\$0.00
Energía eléctrica	\$755,271.96	-\$382,035.96	\$373,236.00	\$373,236.00	\$0.00	\$373,236.00	\$0.00	\$0.00	\$373,236.00	\$373,236.00	\$0.00
Energía eléctrica	\$755,271.96	-\$382,035.96	\$373,236.00	\$373,236.00	\$0.00	\$373,236.00	\$0.00	\$0.00	\$373,236.00	\$373,236.00	\$0.00
Agua	\$761,810.68	-\$610,774.36	\$151,036.32	\$151,036.32	\$0.00	\$151,036.32	\$0.00	\$0.00	\$151,036.32	\$151,036.32	\$0.00
Agua	\$761,810.68	-\$610,774.36	\$151,036.32	\$151,036.32	\$0.00	\$151,036.32	\$0.00	\$0.00	\$151,036.32	\$151,036.32	\$0.00
Teléfono tradicional	\$1,392,571.30	\$47,718.34	\$1,440,289.64	\$1,440,289.64	\$0.00	\$1,440,289.64	\$0.00	\$0.00	\$1,440,289.64	\$1,440,289.64	\$0.00
Teléfono tradicional	\$1,392,571.30	\$47,718.34	\$1,440,289.64	\$1,440,289.64	\$0.00	\$1,440,289.64	\$0.00	\$0.00	\$1,440,289.64	\$1,440,289.64	\$0.00
Teléfono celular	\$68,331.65	-\$13,885.80	\$54,445.85	\$54,445.85	\$0.00	\$54,445.85	\$0.00	\$0.00	\$54,445.85	\$54,445.85	\$0.00
Teléfono celular	\$68,331.65	-\$13,885.80	\$54,445.85	\$54,445.85	\$0.00	\$54,445.85	\$0.00	\$0.00	\$54,445.85	\$54,445.85	\$0.00
Servicios de acceso de Internet, redes y procesamiento de información	\$201,713.66	-\$21,713.66	\$180,000.00	\$180,000.00	\$0.00	\$180,000.00	\$0.00	\$0.00	\$180,000.00	\$180,000.00	\$0.00
Servicios de acceso de Internet, redes y procesamiento de información	\$201,713.66	-\$21,713.66	\$180,000.00	\$180,000.00	\$0.00	\$180,000.00	\$0.00	\$0.00	\$180,000.00	\$180,000.00	\$0.00
Servicios postales y telegráficos	\$11,596.78	\$4,800.32	\$16,397.10	\$16,397.10	\$0.00	\$16,397.10	\$0.00	\$0.00	\$16,397.10	\$16,397.10	\$0.00
Servicios postales y telegráficos	\$11,596.78	\$4,800.32	\$16,397.10	\$16,397.10	\$0.00	\$16,397.10	\$0.00	\$0.00	\$16,397.10	\$16,397.10	\$0.00
3200 SERVICIOS DE ARRENDAMIENTO	\$1,686,028.01	-\$1,112,892.92	\$573,135.09	\$573,135.09	\$0.00	\$573,135.09	\$0.00	\$0.00	\$573,135.09	\$573,135.09	\$0.00
Arrendamiento de mobiliario y equipo de administración,	\$63,564.70	-\$1,667.10	\$61,897.60	\$61,897.60	\$0.00	\$61,897.60	\$0.00	\$0.00	\$61,897.60	\$61,897.60	\$0.00
Arrendamiento de mobiliario y equipo de administración,	\$63,564.70	-\$1,667.10	\$61,897.60	\$61,897.60	\$0.00	\$61,897.60	\$0.00	\$0.00	\$61,897.60	\$61,897.60	\$0.00
Arrendamiento de equipo de transporte	\$576,209.85	-\$554,865.85	\$21,344.00	\$21,344.00	\$0.00	\$21,344.00	\$0.00	\$0.00	\$21,344.00	\$21,344.00	\$0.00
Arrendamiento de equipo de transporte	\$576,209.85	-\$554,865.85	\$21,344.00	\$21,344.00	\$0.00	\$21,344.00	\$0.00	\$0.00	\$21,344.00	\$21,344.00	\$0.00
Arrendamiento de maquinaria, otros equipos y herramientas	\$176,972.49	-\$122,479.05	\$54,493.44	\$54,493.44	\$0.00	\$54,493.44	\$0.00	\$0.00	\$54,493.44	\$54,493.44	\$0.00
Arrendamiento de maquinaria, otros equipos y herramientas	\$176,972.49	-\$122,479.05	\$54,493.44	\$54,493.44	\$0.00	\$54,493.44	\$0.00	\$0.00	\$54,493.44	\$54,493.44	\$0.00
Arrendamiento de activos intangibles	\$782,618.81	-\$347,218.76	\$435,400.05	\$435,400.05	\$0.00	\$435,400.05	\$0.00	\$0.00	\$435,400.05	\$435,400.05	\$0.00
Arrendamiento de activos intangibles	\$782,618.81	-\$347,218.76	\$435,400.05	\$435,400.05	\$0.00	\$435,400.05	\$0.00	\$0.00	\$435,400.05	\$435,400.05	\$0.00
Otros arrendamientos	\$86,662.16	-\$86,662.16	\$0.00	\$0.00	\$0.00	\$0.00	\$0.00	\$0.00	\$0.00	\$0.00	\$0.00
Otros arrendamientos	\$86,662.16	-\$86,662.16	\$0.00	\$0.00	\$0.00	\$0.00	\$0.00	\$0.00	\$0.00	\$0.00	\$0.00
3300 SERVICIOS PROFESIONALES, CIENTÍFICOS, TÉCNICOS Y OTROS SERVICIOS	\$10,286,746.88	-\$1,292,843.79	\$8,993,903.19	\$8,993,903.19	\$0.00	\$8,993,903.19	\$0.00	\$0.00	\$8,993,903.19	\$8,993,903.19	\$0.00
Servicios legales, de contabilidad, auditoría y relacionados	\$102,967.09	-\$96,948.21	\$6,018.88	\$6,018.88	\$0.00	\$6,018.88	\$0.00	\$0.00	\$6,018.88	\$6,018.88	\$0.00
Servicios legales, de contabilidad, auditoría y relacionados	\$102,967.09	-\$96,948.21	\$6,018.88	\$6,018.88	\$0.00	\$6,018.88	\$0.00	\$0.00	\$6,018.88	\$6,018.88	\$0.00
Servicios de consultoría administrativa, procesos, técnica y en tecnologías de la información	\$9,106,533.58	-\$1,353,913.86	\$7,752,619.72	\$7,752,619.72	\$0.00	\$7,752,619.72	\$0.00	\$0.00	\$7,752,619.72	\$7,752,619.72	\$0.00
Servicios de consultoría administrativa, procesos, técnica y en tecnologías de la información	\$9,106,533.58	-\$1,353,913.86	\$7,752,619.72	\$7,752,619.72	\$0.00	\$7,752,619.72	\$0.00	\$0.00	\$7,752,619.72	\$7,752,619.72	\$0.00
Servicios de consultoría administrativa, procesos, técnica y en tecnologías de la información	\$9,079,136.51	-\$1,335,054.39	\$7,744,082.12	\$7,744,082.12	\$0.00	\$7,744,082.12	\$0.00	\$0.00	\$7,744,082.12	\$7,744,082.12	\$0.00
Servicios de consultoría administrativa, procesos, técnica y en tecnologías de la información	\$9,079,136.51	-\$1,335,054.39	\$7,744,082.12	\$7,744,082.12	\$0.00	\$7,744,082.12	\$0.00	\$0.00	\$7,744,082.12	\$7,744,082.12	\$0.00
Servicios de Consultoría en Tecnologías de la Información	\$27,397.07	-\$18,859.47	\$8,537.60	\$8,537.60	\$0.00	\$8,537.60	\$0.00	\$0.00	\$8,537.60	\$8,537.60	\$0.00
Servicios de capacitación	\$191,803.46	\$238,834.40	\$430,637.86	\$430,637.86	\$0.00	\$430,637.86	\$0.00	\$0.00	\$430,637.86	\$430,637.86	\$0.00
Servicios de capacitación	\$191,803.46	\$238,834.40	\$430,637.86	\$430,637.86	\$0.00	\$430,637.86	\$0.00	\$0.00	\$430,637.86	\$430,637.86	\$0.00
Servicios de apoyo administrativo, traducción, fotocopiado e impresión	\$571,761.85	\$95,082.08	\$666,843.93	\$666,843.93	\$0.00	\$666,843.93	\$0.00	\$0.00	\$666,843.93	\$666,843.93	\$0.00
Servicios de apoyo administrativo, traducción, fotocopiado e impresión	\$571,761.85	\$95,082.08	\$666,843.93	\$666,843.93	\$0.00	\$666,843.93	\$0.00	\$0.00	\$666,843.93	\$666,843.93	\$0.00
Servicios de apoyo administrativo, fotocopiado e impresión	\$408,520.79	-\$72,247.86	\$336,272.93	\$336,272.93	\$0.00	\$336,272.93	\$0.00	\$0.00	\$336,272.93	\$336,272.93	\$0.00
Servicios de apoyo administrativo, fotocopiado e impresión	\$408,520.79	-\$72,247.86	\$336,272.93	\$336,272.93	\$0.00	\$336,272.93	\$0.00	\$0.00	\$336,272.93	\$336,272.93	\$0.00
Impresiones de documentos oficiales para la prestación de servicios públicos	\$163,241.06	\$167,330.04	\$330,571.10	\$330,571.10	\$0.00	\$330,571.10	\$0.00	\$0.00	\$330,571.10	\$330,571.10	\$0.00
Impresiones de documentos oficiales para la prestación de servicios públicos	\$163,241.06	\$167,330.04	\$330,571.10	\$330,571.10	\$0.00	\$330,571.10	\$0.00	\$0.00	\$330,571.10	\$330,571.10	\$0.00
Servicios de vigilancia	\$294,651.18	-\$187,467.18	\$107,184.00	\$107,184.00	\$0.00	\$107,184.00	\$0.00	\$0.00	\$107,184.00	\$107,184.00	\$0.00
Servicios de vigilancia	\$294,651.18	-\$187,467.18	\$107,184.00	\$107,184.00	\$0.00	\$107,184.00	\$0.00	\$0.00	\$107,184.00	\$107,184.00	\$0.00
Servicios profesionales, científicos y técnicos integrales	\$19,029.82	\$11,568.98	\$30,598.80	\$30,598.80	\$0.00	\$30,598.80	\$0.00	\$0.00	\$30,598.80	\$30,598.80	\$0.00
Servicios profesionales, científicos y técnicos integrales	\$19,029.82	\$11,568.98	\$30,598.80	\$30,598.80	\$0.00	\$30,598.80	\$0.00	\$0.00	\$30,598.80	\$30,598.80	\$0.00

**UNIVERSIDAD TECNOLÓGICA DE SAN JUAN DEL RÍO
QUERETARO**
Estado del Ejercicio del Presupuesto por Capítulo del Gasto Al 31/dic./2021
F. Financiamiento: 1401 Ingresos Propios

Objeto del Gasto	Aprobado	Ampliaciones / (Reducciones)	Presupuesto Vigente	Presupuesto Disponible para		Devengado	Comprometido No Devengado	Presupuesto Sin Devengar	Ejercido	Pagado	Cuentas por Pagar Deuda
				Comprometido	Comprometer						
3391 Servicios profesionales, científicos y técnicos integrales	\$19,029.82	\$11,568.98	\$30,598.80	\$0.00	\$0.00	\$30,598.80	\$0.00	\$0.00	\$30,598.80	\$30,598.80	\$0.00
3400 SERVICIOS FINANCIEROS, BANCARIOS Y COMERCIALES	\$276,399.00	-\$49,418.16	\$226,980.84	\$0.00	\$0.00	\$226,980.84	\$0.00	\$0.00	\$226,980.84	\$226,980.84	\$0.00
3410 Servicios financieros y bancarios	\$133,871.96	\$90,315.88	\$224,187.84	\$0.00	\$0.00	\$224,187.84	\$0.00	\$0.00	\$224,187.84	\$224,187.84	\$0.00
3411 Servicios financieros y bancarios	\$133,871.96	\$90,315.88	\$224,187.84	\$0.00	\$0.00	\$224,187.84	\$0.00	\$0.00	\$224,187.84	\$224,187.84	\$0.00
3450 Seguro de bienes patrimoniales	\$139,052.12	-\$139,052.12	\$0.00	\$0.00	\$0.00	\$0.00	\$0.00	\$0.00	\$0.00	\$0.00	\$0.00
3451 Seguro de bienes patrimoniales	\$139,052.12	-\$139,052.12	\$0.00	\$0.00	\$0.00	\$0.00	\$0.00	\$0.00	\$0.00	\$0.00	\$0.00
3470 Fletes y manobras	\$3,474.92	-\$681.92	\$2,793.00	\$0.00	\$0.00	\$2,793.00	\$0.00	\$0.00	\$2,793.00	\$2,793.00	\$0.00
3471 Fletes y manobras	\$3,474.92	-\$681.92	\$2,793.00	\$0.00	\$0.00	\$2,793.00	\$0.00	\$0.00	\$2,793.00	\$2,793.00	\$0.00
3500 SERVICIOS DE INSTALACIÓN, REPARACIÓN, MANTENIMIENTO Y CONSERVACIÓN	\$1,042,389.01	\$273,706.83	\$1,316,094.84	\$0.00	\$0.00	\$1,316,094.84	\$0.00	\$0.00	\$1,316,094.84	\$1,316,094.84	\$0.00
3510 Conservación y mantenimiento menor de inmuebles	\$360,642.36	\$368,326.84	\$728,969.20	\$0.00	\$0.00	\$728,969.20	\$0.00	\$0.00	\$728,969.20	\$728,969.20	\$0.00
3511 Conservación y mantenimiento menor de inmuebles	\$360,642.36	\$368,326.84	\$728,969.20	\$0.00	\$0.00	\$728,969.20	\$0.00	\$0.00	\$728,969.20	\$728,969.20	\$0.00
3520 Instalación, reparación y mantenimiento de mobiliario y equipo de administración, educacional y recreativo	\$20,000.00	-\$14,153.60	\$5,846.40	\$0.00	\$0.00	\$5,846.40	\$0.00	\$0.00	\$5,846.40	\$5,846.40	\$0.00
3521 Instalación, reparación y mantenimiento de mobiliario y equipo de administración, educacional y recreativo	\$20,000.00	-\$14,153.60	\$5,846.40	\$0.00	\$0.00	\$5,846.40	\$0.00	\$0.00	\$5,846.40	\$5,846.40	\$0.00
3540 Instalación, reparación y mantenimiento de equipo e instrumental médico y de laboratorio	\$0.00	\$36,461.12	\$36,461.12	\$0.00	\$0.00	\$36,461.12	\$0.00	\$0.00	\$36,461.12	\$36,461.12	\$0.00
3541 Instalación, reparación y mantenimiento de equipo e instrumental médico y de laboratorio	\$0.00	\$36,461.12	\$36,461.12	\$0.00	\$0.00	\$36,461.12	\$0.00	\$0.00	\$36,461.12	\$36,461.12	\$0.00
3550 Reparación y mantenimiento de equipo de transporte	\$239,648.92	\$18,376.33	\$258,025.25	\$0.00	\$0.00	\$258,025.25	\$0.00	\$0.00	\$258,025.25	\$258,025.25	\$0.00
3551 Reparación y mantenimiento de equipo de transporte	\$239,648.92	\$18,376.33	\$258,025.25	\$0.00	\$0.00	\$258,025.25	\$0.00	\$0.00	\$258,025.25	\$258,025.25	\$0.00
3570 Instalación, reparación y mantenimiento de maquinaria, otros equipos y herramienta	\$210,190.95	\$50,453.05	\$260,644.00	\$0.00	\$0.00	\$260,644.00	\$0.00	\$0.00	\$260,644.00	\$260,644.00	\$0.00
3571 Instalación, reparación y mantenimiento de maquinaria, otros equipos y herramienta	\$210,190.95	\$50,453.05	\$260,644.00	\$0.00	\$0.00	\$260,644.00	\$0.00	\$0.00	\$260,644.00	\$260,644.00	\$0.00
3580 Servicios de limpieza y manejo de desechos	\$211,906.78	-\$185,757.91	\$26,148.87	\$0.00	\$0.00	\$26,148.87	\$0.00	\$0.00	\$26,148.87	\$26,148.87	\$0.00
3581 Servicios de limpieza y manejo de desechos	\$211,906.78	-\$185,757.91	\$26,148.87	\$0.00	\$0.00	\$26,148.87	\$0.00	\$0.00	\$26,148.87	\$26,148.87	\$0.00
3600 SERVICIOS DE COMUNICACIÓN SOCIAL Y PUBLICIDAD	\$269,516.41	-\$138,442.51	\$131,073.90	\$0.00	\$0.00	\$131,073.90	\$0.00	\$0.00	\$131,073.90	\$131,073.90	\$0.00
3610 Difusión por radio, televisión y otros medios de mensajes	\$269,516.41	-\$138,442.51	\$131,073.90	\$0.00	\$0.00	\$131,073.90	\$0.00	\$0.00	\$131,073.90	\$131,073.90	\$0.00
3611 Difusión por radio, televisión y otros medios de mensajes	\$269,516.41	-\$138,442.51	\$131,073.90	\$0.00	\$0.00	\$131,073.90	\$0.00	\$0.00	\$131,073.90	\$131,073.90	\$0.00
SERVICIOS DE TRASLADOS Y VIÁTICOS	\$1,182,386.60	-\$1,053,612.46	\$128,774.14	\$0.00	\$0.00	\$128,774.14	\$0.00	\$0.00	\$128,774.14	\$128,774.14	\$0.00
3710 Pasajes aéreos	\$522,216.59	-\$522,216.59	\$0.00	\$0.00	\$0.00	\$0.00	\$0.00	\$0.00	\$0.00	\$0.00	\$0.00
3711 Pasajes aéreos	\$522,216.59	-\$522,216.59	\$0.00	\$0.00	\$0.00	\$0.00	\$0.00	\$0.00	\$0.00	\$0.00	\$0.00
3720 Pasajes terrestres	\$321,508.63	-\$302,840.63	\$18,668.00	\$0.00	\$0.00	\$18,668.00	\$0.00	\$0.00	\$18,668.00	\$18,668.00	\$0.00
3721 Pasajes terrestres	\$307,334.12	-\$286,666.12	\$18,668.00	\$0.00	\$0.00	\$18,668.00	\$0.00	\$0.00	\$18,668.00	\$18,668.00	\$0.00
3722 Pasajes Terrestres Internacionales	\$14,174.51	-\$14,174.51	\$0.00	\$0.00	\$0.00	\$0.00	\$0.00	\$0.00	\$0.00	\$0.00	\$0.00
3750 Viáticos en el país	\$333,923.66	-\$223,847.52	\$110,076.14	\$0.00	\$0.00	\$110,076.14	\$0.00	\$0.00	\$110,076.14	\$110,076.14	\$0.00
3751 Viáticos en el país	\$333,923.66	-\$223,847.52	\$110,076.14	\$0.00	\$0.00	\$110,076.14	\$0.00	\$0.00	\$110,076.14	\$110,076.14	\$0.00
3760 Viáticos en el extranjero	\$4,707.72	-\$4,707.72	\$0.00	\$0.00	\$0.00	\$0.00	\$0.00	\$0.00	\$0.00	\$0.00	\$0.00
3761 Viáticos en el extranjero	\$4,707.72	-\$4,707.72	\$0.00	\$0.00	\$0.00	\$0.00	\$0.00	\$0.00	\$0.00	\$0.00	\$0.00
3800 SERVICIOS OFICIALES	\$2,141,567.99	-\$844,627.07	\$1,296,940.92	\$0.00	\$0.00	\$1,296,940.92	\$0.00	\$0.00	\$1,296,940.92	\$1,296,940.92	\$0.00
3820 Gastos de orden social y cultural	\$1,584,412.32	-\$444,982.18	\$1,139,430.14	\$0.00	\$0.00	\$1,139,430.14	\$0.00	\$0.00	\$1,139,430.14	\$1,139,430.14	\$0.00
3821 Gastos de orden social y cultural	\$1,584,412.32	-\$444,982.18	\$1,139,430.14	\$0.00	\$0.00	\$1,139,430.14	\$0.00	\$0.00	\$1,139,430.14	\$1,139,430.14	\$0.00
3830 Congresos y convenciones	\$123,900.68	-\$73,700.68	\$50,200.00	\$0.00	\$0.00	\$50,200.00	\$0.00	\$0.00	\$50,200.00	\$50,200.00	\$0.00
3831 Congresos y convenciones	\$123,900.68	-\$73,700.68	\$50,200.00	\$0.00	\$0.00	\$50,200.00	\$0.00	\$0.00	\$50,200.00	\$50,200.00	\$0.00

UNIVERSIDAD TECNOLÓGICA DE SAN JUAN DEL RÍO
QUERETARO
Estado del Ejercicio del Presupuesto por Capítulo del Gasto Al 31/dic./2021
F. Financiamiento: 1401 Ingresos Propios

Objeto del Gasto	Aprobado	Ampliaciones / (Reducciones)	Presupuesto Vigente	Presupuesto Disponible para		Devengado	Comprometido No Devengado	Presupuesto Sin Devengar	Ejercido	Pagado	Cuentas por Pagar Deuda
				Comprometido	Comprometer						
3840 Exposiciones	\$12,022.08	-\$12,022.08	\$0.00	\$0.00	\$0.00	\$0.00	\$0.00	\$0.00	\$0.00	\$0.00	\$0.00
3841 Exposiciones	\$12,022.08	-\$12,022.08	\$0.00	\$0.00	\$0.00	\$0.00	\$0.00	\$0.00	\$0.00	\$0.00	\$0.00
3850 Gastos de representación	\$421,232.91	-\$313,922.13	\$107,310.78	\$107,310.78	\$107,310.78	\$107,310.78	\$0.00	\$0.00	\$107,310.78	\$107,310.78	\$0.00
3851 Gastos de representación	\$421,232.91	-\$313,922.13	\$107,310.78	\$107,310.78	\$107,310.78	\$107,310.78	\$0.00	\$0.00	\$107,310.78	\$107,310.78	\$0.00
3900 OTROS SERVICIOS GENERALES	\$293,720.00	\$3,666,247.17	\$3,861,967.17	\$3,407,341.12	\$3,407,341.12	\$454,626.05	\$0.00	\$3,407,341.12	\$454,626.05	\$454,626.05	\$0.00
3920 Impuestos y derechos	\$281,874.89	\$3,155,202.28	\$3,437,077.17	\$29,736.05	\$29,736.05	\$29,736.05	\$0.00	\$3,407,341.12	\$29,736.05	\$29,736.05	\$0.00
3921 Impuestos y derechos	\$281,874.89	\$3,155,202.28	\$3,437,077.17	\$29,736.05	\$29,736.05	\$29,736.05	\$0.00	\$3,407,341.12	\$29,736.05	\$29,736.05	\$0.00
3980 Impuesto sobre nóminas y otros que se derivan de una relación laboral	\$11,845.11	\$413,044.89	\$424,890.00	\$424,890.00	\$424,890.00	\$424,890.00	\$0.00	\$0.00	\$424,890.00	\$424,890.00	\$0.00
3981 Impuesto sobre nóminas y otros que se derivan de una relación laboral	\$11,845.11	\$413,044.89	\$424,890.00	\$424,890.00	\$424,890.00	\$424,890.00	\$0.00	\$0.00	\$424,890.00	\$424,890.00	\$0.00
4000 TRANSFERENCIAS, ASIGNACIONES, SUBSIDIOS Y OTRAS AYUDAS	\$885,819.00	-\$301,800.36	\$584,018.64	\$584,018.64	\$584,018.64	\$584,018.64	\$0.00	\$0.00	\$584,018.64	\$584,018.64	\$0.00
4400 AYUDAS SOCIALES	\$885,819.00	-\$301,800.36	\$584,018.64	\$584,018.64	\$584,018.64	\$584,018.64	\$0.00	\$0.00	\$584,018.64	\$584,018.64	\$0.00
4420 Becas y otras ayudas para programas de capacitación	\$885,819.00	-\$301,800.36	\$584,018.64	\$584,018.64	\$584,018.64	\$584,018.64	\$0.00	\$0.00	\$584,018.64	\$584,018.64	\$0.00
4421 Becas y otras ayudas para programas de capacitación	\$874,505.09	-\$290,486.45	\$584,018.64	\$584,018.64	\$584,018.64	\$584,018.64	\$0.00	\$0.00	\$584,018.64	\$584,018.64	\$0.00
4422 Becas especiales	\$11,313.91	-\$11,313.91	\$0.00	\$0.00	\$0.00	\$0.00	\$0.00	\$0.00	\$0.00	\$0.00	\$0.00
5000 BIENES MUEBLES, INMUEBLES E INTANGIBLES	\$0.00	\$624,848.09	\$624,848.09	\$624,848.09	\$624,848.09	\$624,848.09	\$0.00	\$0.00	\$624,848.09	\$624,848.09	\$0.00
5100 MOBILIARIO Y EQUIPO DE ADMINISTRACIÓN	\$0.00	\$357,593.06	\$357,593.06	\$357,593.06	\$357,593.06	\$357,593.06	\$0.00	\$0.00	\$357,593.06	\$357,593.06	\$0.00
5110 Muebles de oficina y estantería	\$0.00	\$72,116.04	\$72,116.04	\$72,116.04	\$72,116.04	\$72,116.04	\$0.00	\$0.00	\$72,116.04	\$72,116.04	\$0.00
5111 Muebles de oficina y estantería	\$0.00	\$72,116.04	\$72,116.04	\$72,116.04	\$72,116.04	\$72,116.04	\$0.00	\$0.00	\$72,116.04	\$72,116.04	\$0.00
5120 Muebles, excepto de oficina y estantería	\$0.00	\$5,568.00	\$5,568.00	\$5,568.00	\$5,568.00	\$5,568.00	\$0.00	\$0.00	\$5,568.00	\$5,568.00	\$0.00
5121 Muebles, excepto de oficina y estantería	\$0.00	\$5,568.00	\$5,568.00	\$5,568.00	\$5,568.00	\$5,568.00	\$0.00	\$0.00	\$5,568.00	\$5,568.00	\$0.00
5150 Equipo de cómputo y de tecnologías de la información	\$0.00	\$262,417.38	\$262,417.38	\$262,417.38	\$262,417.38	\$262,417.38	\$0.00	\$0.00	\$262,417.38	\$262,417.38	\$0.00
5151 Equipo de cómputo y de tecnologías de la información	\$0.00	\$262,417.38	\$262,417.38	\$262,417.38	\$262,417.38	\$262,417.38	\$0.00	\$0.00	\$262,417.38	\$262,417.38	\$0.00
5190 Otros mobiliarios y equipos de administración	\$0.00	\$17,491.64	\$17,491.64	\$17,491.64	\$17,491.64	\$17,491.64	\$0.00	\$0.00	\$17,491.64	\$17,491.64	\$0.00
5191 Otros mobiliarios y equipos de administración	\$0.00	\$17,491.64	\$17,491.64	\$17,491.64	\$17,491.64	\$17,491.64	\$0.00	\$0.00	\$17,491.64	\$17,491.64	\$0.00
5200 MOBILIARIO Y EQUIPO EDUCACIONAL Y RECREATIVO	\$0.00	\$101,830.07	\$101,830.07	\$101,830.07	\$101,830.07	\$101,830.07	\$0.00	\$0.00	\$101,830.07	\$101,830.07	\$0.00
5210 Equipos y aparatos audiovisuales	\$0.00	\$73,314.88	\$73,314.88	\$73,314.88	\$73,314.88	\$73,314.88	\$0.00	\$0.00	\$73,314.88	\$73,314.88	\$0.00
5211 Equipos y aparatos audiovisuales	\$0.00	\$73,314.88	\$73,314.88	\$73,314.88	\$73,314.88	\$73,314.88	\$0.00	\$0.00	\$73,314.88	\$73,314.88	\$0.00
5230 Cámaras fotográficas y de video	\$0.00	\$28,515.19	\$28,515.19	\$28,515.19	\$28,515.19	\$28,515.19	\$0.00	\$0.00	\$28,515.19	\$28,515.19	\$0.00
5231 Cámaras fotográficas y de video	\$0.00	\$28,515.19	\$28,515.19	\$28,515.19	\$28,515.19	\$28,515.19	\$0.00	\$0.00	\$28,515.19	\$28,515.19	\$0.00
5300 EQUIPO E INSTRUMENTAL MÉDICO Y DE LABORATORIO	\$0.00	\$77,308.49	\$77,308.49	\$77,308.49	\$77,308.49	\$77,308.49	\$0.00	\$0.00	\$77,308.49	\$77,308.49	\$0.00
5320 Instrumental médico y de laboratorio	\$0.00	\$77,308.49	\$77,308.49	\$77,308.49	\$77,308.49	\$77,308.49	\$0.00	\$0.00	\$77,308.49	\$77,308.49	\$0.00
5321 Instrumental médico y de laboratorio	\$0.00	\$77,308.49	\$77,308.49	\$77,308.49	\$77,308.49	\$77,308.49	\$0.00	\$0.00	\$77,308.49	\$77,308.49	\$0.00
5600 MAQUINARIA, OTROS EQUIPOS Y HERRAMIENTAS	\$0.00	\$88,116.47	\$88,116.47	\$88,116.47	\$88,116.47	\$88,116.47	\$0.00	\$0.00	\$88,116.47	\$88,116.47	\$0.00
5640 Sistemas de aire acondicionado, calefacción y de refrigeración industrial y comercial	\$0.00	\$44,544.28	\$44,544.28	\$44,544.28	\$44,544.28	\$44,544.28	\$0.00	\$0.00	\$44,544.28	\$44,544.28	\$0.00
5641 Sistemas de aire acondicionado, calefacción y de refrigeración industrial y comercial	\$0.00	\$44,544.28	\$44,544.28	\$44,544.28	\$44,544.28	\$44,544.28	\$0.00	\$0.00	\$44,544.28	\$44,544.28	\$0.00
5670 Herramientas y máquinas-herramienta	\$0.00	\$43,572.19	\$43,572.19	\$43,572.19	\$43,572.19	\$43,572.19	\$0.00	\$0.00	\$43,572.19	\$43,572.19	\$0.00
5671 Herramientas y máquinas-herramienta	\$0.00	\$43,572.19	\$43,572.19	\$43,572.19	\$43,572.19	\$43,572.19	\$0.00	\$0.00	\$43,572.19	\$43,572.19	\$0.00
Total	\$27,519,552.00	-\$2,391,808.67	\$25,127,743.33	\$21,720,402.21	\$21,720,402.21	\$21,720,402.21	\$0.00	\$3,407,341.12	\$21,720,402.21	\$21,720,402.21	\$0.00



UNIVERSIDAD TECNOLÓGICA DE SAN JUAN DEL RIO
QUERETARO
Estado del Ejercicio del Presupuesto por Capítulo del Gasto Al 31/dic./2021
F. Financiamiento: 1401 Ingresos Propios

Objeto del Gasto

Ampliaciones / Aprobado (Reducciones) Presupuesto Vigente Comprometido Disponible para Comprometer Devengado No Devengado Comprometido Sin Devengar Ejercido Pagado Cuentas por Pagar Deuda


M. en A. B. Fernando Filémon Ferrusca Ortiz
Encargado de Despacho de Rectoría


C. Priv. Wendy América Maldonado Morales
Encargada de Despacho de Dirección de
Administración y Finanzas



**UNIVERSIDAD TECNOLÓGICA DE SAN JUAN DEL RÍO
QUERETARO**

**Estado del Ejercicio del Presupuesto por Capítulo del Gasto Al 31/dic./2021
F. Financiamiento: 1402 Obligaciones Laborales**

Objeto del Gasto	Aprobado	Ampliaciones / (Reducciones)	Presupuesto Vigente	Comprometido	Presupuesto Disponible para		Devengado	Comprometido No Devengado	Presupuesto Sin Devengar	Ejercido	Pagado	Cuentas por Pagar Deuda
					Comprometer	Comprometer						
3000 SERVICIOS GENERALES	\$0.00	\$94,691.43	\$94,691.43	\$0.00	\$0.00	\$94,691.43	\$0.00	\$0.00	\$94,691.43	\$0.00	\$0.00	\$0.00
3400 SERVICIOS FINANCIEROS, BANCARIOS Y COMERCIALES	\$0.00	\$94,691.43	\$94,691.43	\$0.00	\$0.00	\$94,691.43	\$0.00	\$0.00	\$94,691.43	\$0.00	\$0.00	\$0.00
3410 Servicios financieros y bancarios	\$0.00	\$94,691.43	\$94,691.43	\$0.00	\$0.00	\$94,691.43	\$0.00	\$0.00	\$94,691.43	\$0.00	\$0.00	\$0.00
3411 Servicios financieros y bancarios	\$0.00	\$94,691.43	\$94,691.43	\$0.00	\$0.00	\$94,691.43	\$0.00	\$0.00	\$94,691.43	\$0.00	\$0.00	\$0.00
Total	\$0.00	\$94,691.43	\$94,691.43	\$0.00	\$0.00	\$94,691.43	\$0.00	\$0.00	\$94,691.43	\$0.00	\$0.00	\$0.00

[Handwritten signature]

M. en A. P. Fernando Filemón Ferrusca Ortiz
Encargado de Despacho de Rectoría

[Handwritten signature]

C. Priv. Wendy América Maldonado Morales
Encargada de Despacho de Dirección de
Administración y Finanzas

**UNIVERSIDAD TECNOLÓGICA DE SAN JUAN DEL RÍO
QUERETARO**
Estado del Ejercicio del Presupuesto por Capítulo del Gasto Al 31/dic./2021
F. Financiamiento: 1501 Recurso Federal


Objeto del Gasto	Aprobado	Ampliaciones / (Reducciones)	Presupuesto Vigente		Presupuesto Disponible para Comprometer		Devengado	Comprometido No Devengado	Presupuesto Sin Devenegar	Ejercido	Pagado	Cuentas por Pagar Deuda
			Comprometido	Comprometer	Comprometido	No Devengado						
1000 SERVICIOS PERSONALES	\$39,080,562.96	\$1,480,885.71	\$40,561,448.67	\$40,561,448.67	\$0.00	\$40,561,448.67	\$0.00	\$0.00	\$0.00	\$40,561,448.67	\$40,561,448.67	\$0.00
1100 REMUNERACIONES AL PERSONAL DE CARÁCTER PERMANENTE	\$20,462,338.00	\$8,597,706.02	\$29,060,044.02	\$29,060,044.02	\$0.00	\$29,060,044.02	\$0.00	\$0.00	\$0.00	\$29,060,044.02	\$29,060,044.02	\$0.00
1130 Sueldos base al personal permanente	\$20,462,338.00	\$8,597,706.02	\$29,060,044.02	\$29,060,044.02	\$0.00	\$29,060,044.02	\$0.00	\$0.00	\$0.00	\$29,060,044.02	\$29,060,044.02	\$0.00
1131 Sueldos base al personal permanente	\$20,462,338.00	\$8,597,706.02	\$29,060,044.02	\$29,060,044.02	\$0.00	\$29,060,044.02	\$0.00	\$0.00	\$0.00	\$29,060,044.02	\$29,060,044.02	\$0.00
1200 REMUNERACIONES AL PERSONAL DE CARÁCTER TRANSITORIO	\$32,583.00	-\$32,583.00	\$0.00	\$0.00	\$0.00	\$0.00	\$0.00	\$0.00	\$0.00	\$0.00	\$0.00	\$0.00
1220 Sueldos base al personal eventual	\$32,583.00	-\$32,583.00	\$0.00	\$0.00	\$0.00	\$0.00	\$0.00	\$0.00	\$0.00	\$0.00	\$0.00	\$0.00
1221 Sueldos base al personal eventual	\$32,583.00	-\$32,583.00	\$0.00	\$0.00	\$0.00	\$0.00	\$0.00	\$0.00	\$0.00	\$0.00	\$0.00	\$0.00
1300 REMUNERACIONES ADICIONALES Y ESPECIALES	\$3,888,131.99	\$1,376,030.19	\$5,264,162.18	\$5,264,162.18	\$0.00	\$5,264,162.18	\$0.00	\$0.00	\$0.00	\$5,264,162.18	\$5,264,162.18	\$0.00
1310 Primas por años de servicios efectivos prestados	\$1,334,219.26	-\$1,334,219.26	\$0.00	\$0.00	\$0.00	\$0.00	\$0.00	\$0.00	\$0.00	\$0.00	\$0.00	\$0.00
1311 Primas por años de servicios efectivos prestados	\$1,334,219.26	-\$1,334,219.26	\$0.00	\$0.00	\$0.00	\$0.00	\$0.00	\$0.00	\$0.00	\$0.00	\$0.00	\$0.00
1320 Primas de vacaciones, dominical y gratificación de fin de año	\$2,553,912.73	\$2,710,249.45	\$5,264,162.18	\$5,264,162.18	\$0.00	\$5,264,162.18	\$0.00	\$0.00	\$0.00	\$5,264,162.18	\$5,264,162.18	\$0.00
1321 Primas de vacaciones, dominical y gratificación de fin de año	\$2,553,912.73	\$2,710,249.45	\$5,264,162.18	\$5,264,162.18	\$0.00	\$5,264,162.18	\$0.00	\$0.00	\$0.00	\$5,264,162.18	\$5,264,162.18	\$0.00
1400 SEGURIDAD SOCIAL	\$7,385,367.99	-\$2,580,914.73	\$4,804,453.26	\$4,804,453.26	\$0.00	\$4,804,453.26	\$0.00	\$0.00	\$0.00	\$4,804,453.26	\$4,804,453.26	\$0.00
1410 Aportaciones de seguridad social	\$6,523,067.09	-\$2,253,722.33	\$4,269,344.76	\$4,269,344.76	\$0.00	\$4,269,344.76	\$0.00	\$0.00	\$0.00	\$4,269,344.76	\$4,269,344.76	\$0.00
1411 Aportaciones de seguridad social	\$6,523,067.09	-\$2,253,722.33	\$4,269,344.76	\$4,269,344.76	\$0.00	\$4,269,344.76	\$0.00	\$0.00	\$0.00	\$4,269,344.76	\$4,269,344.76	\$0.00
1430 Aportaciones al sistema para el retiro	\$862,300.90	-\$327,192.40	\$535,108.50	\$535,108.50	\$0.00	\$535,108.50	\$0.00	\$0.00	\$0.00	\$535,108.50	\$535,108.50	\$0.00
1431 Aportaciones al sistema para el retiro	\$862,300.90	-\$327,192.40	\$535,108.50	\$535,108.50	\$0.00	\$535,108.50	\$0.00	\$0.00	\$0.00	\$535,108.50	\$535,108.50	\$0.00
1500 OTRAS PRESTACIONES SOCIALES Y ECONÓMICAS	\$6,248,430.98	-\$4,815,641.77	\$1,432,789.21	\$1,432,789.21	\$0.00	\$1,432,789.21	\$0.00	\$0.00	\$0.00	\$1,432,789.21	\$1,432,789.21	\$0.00
1540 Prestaciones contractuales	\$6,248,430.98	-\$4,815,641.77	\$1,432,789.21	\$1,432,789.21	\$0.00	\$1,432,789.21	\$0.00	\$0.00	\$0.00	\$1,432,789.21	\$1,432,789.21	\$0.00
1541 Prestaciones contractuales	\$6,248,430.98	-\$4,815,641.77	\$1,432,789.21	\$1,432,789.21	\$0.00	\$1,432,789.21	\$0.00	\$0.00	\$0.00	\$1,432,789.21	\$1,432,789.21	\$0.00
1700 PAGO DE ESTÍMULOS A SERVIDORES PÚBLICOS	\$1,063,711.00	-\$1,063,711.00	\$0.00	\$0.00	\$0.00	\$0.00	\$0.00	\$0.00	\$0.00	\$0.00	\$0.00	\$0.00
1710 Estímulos	\$1,063,711.00	-\$1,063,711.00	\$0.00	\$0.00	\$0.00	\$0.00	\$0.00	\$0.00	\$0.00	\$0.00	\$0.00	\$0.00
1711 Estímulos	\$1,063,711.00	-\$1,063,711.00	\$0.00	\$0.00	\$0.00	\$0.00	\$0.00	\$0.00	\$0.00	\$0.00	\$0.00	\$0.00
2000 MATERIALES Y SUMINISTROS	\$0.00	\$22,968.00	\$22,968.00	\$22,968.00	\$0.00	\$22,968.00	\$0.00	\$0.00	\$0.00	\$22,968.00	\$22,968.00	\$0.00
2800 HERRAMIENTAS, REFACCIONES Y ACCESORIOS	\$0.00	\$22,968.00	\$22,968.00	\$22,968.00	\$0.00	\$22,968.00	\$0.00	\$0.00	\$0.00	\$22,968.00	\$22,968.00	\$0.00
2840 Refacciones y accesorios menores de equipo de cómputo y tecnologías de la información	\$0.00	\$22,968.00	\$22,968.00	\$22,968.00	\$0.00	\$22,968.00	\$0.00	\$0.00	\$0.00	\$22,968.00	\$22,968.00	\$0.00
2841 Refacciones y accesorios menores de equipo de cómputo y tecnologías de la información	\$0.00	\$22,968.00	\$22,968.00	\$22,968.00	\$0.00	\$22,968.00	\$0.00	\$0.00	\$0.00	\$22,968.00	\$22,968.00	\$0.00
3000 SERVICIOS GENERALES	\$953,975.00	\$1,160,114.19	\$2,114,089.19	\$2,114,089.19	\$0.00	\$2,114,089.19	\$0.00	\$0.00	\$0.00	\$2,114,089.19	\$2,114,089.19	\$0.00
3200 SERVICIOS DE ARRENDAMIENTO	\$0.00	\$965,176.23	\$965,176.23	\$965,176.23	\$0.00	\$965,176.23	\$0.00	\$0.00	\$0.00	\$965,176.23	\$965,176.23	\$0.00
3270 Arrendamiento de activos intangibles	\$0.00	\$965,176.23	\$965,176.23	\$965,176.23	\$0.00	\$965,176.23	\$0.00	\$0.00	\$0.00	\$965,176.23	\$965,176.23	\$0.00
3271 Arrendamiento de activos intangibles	\$0.00	\$965,176.23	\$965,176.23	\$965,176.23	\$0.00	\$965,176.23	\$0.00	\$0.00	\$0.00	\$965,176.23	\$965,176.23	\$0.00
3300 SERVICIOS PROFESIONALES, CIENTÍFICOS, TÉCNICOS Y OTROS SERVICIOS	\$0.00	\$96,000.00	\$96,000.00	\$96,000.00	\$0.00	\$96,000.00	\$0.00	\$0.00	\$0.00	\$96,000.00	\$96,000.00	\$0.00
3310 Servicios legales, de contabilidad, auditoría y relacionados	\$0.00	\$96,000.00	\$96,000.00	\$96,000.00	\$0.00	\$96,000.00	\$0.00	\$0.00	\$0.00	\$96,000.00	\$96,000.00	\$0.00
3311 Servicios legales, de contabilidad, auditoría y relacionados	\$0.00	\$96,000.00	\$96,000.00	\$96,000.00	\$0.00	\$96,000.00	\$0.00	\$0.00	\$0.00	\$96,000.00	\$96,000.00	\$0.00
3400 SERVICIOS FINANCIEROS, BANCARIOS Y COMERCIALES	\$0.00	\$9,401.96	\$9,401.96	\$9,401.96	\$0.00	\$9,401.96	\$0.00	\$0.00	\$0.00	\$9,401.96	\$9,401.96	\$0.00
3410 Servicios financieros y bancarios	\$0.00	\$9,401.96	\$9,401.96	\$9,401.96	\$0.00	\$9,401.96	\$0.00	\$0.00	\$0.00	\$9,401.96	\$9,401.96	\$0.00
3411 Servicios financieros y bancarios	\$0.00	\$9,401.96	\$9,401.96	\$9,401.96	\$0.00	\$9,401.96	\$0.00	\$0.00	\$0.00	\$9,401.96	\$9,401.96	\$0.00
3500 SERVICIOS DE INSTALACIÓN, REPARACIÓN, MANTENIMIENTO Y CALIBRACIÓN	\$0.00	\$73,544.00	\$73,544.00	\$73,544.00	\$0.00	\$73,544.00	\$0.00	\$0.00	\$0.00	\$73,544.00	\$73,544.00	\$0.00



UNIVERSIDAD TECNOLÓGICA DE SAN JUAN DEL RÍO
QUERETARO
Estado del Ejercicio del Presupuesto por Capítulo del Gasto Al 31/dic./2021
F. Financiamiento: 1501 Recurso Federal

Objeto del Gasto	Aprobado	Ampliaciones / (Reducciones)	Presupuesto Vigente	Comprometido	Presupuesto Disponible para Comprometer		Devengado	Comprometido No Devengado	Presupuesto Sin Devenegar	Ejercido	Pagado	Cuentas por Pagar Deuda
					Comprometido	Devengado						
3570 Instalación, reparación y mantenimiento de maquinaria, otros equipos y herramienta	\$0.00	\$73,544.00	\$73,544.00	\$73,544.00	\$0.00	\$0.00	\$73,544.00	\$0.00	\$0.00	\$73,544.00	\$73,544.00	\$0.00
3571 Instalación, reparación y mantenimiento de maquinaria, otros equipos y herramienta	\$0.00	\$73,544.00	\$73,544.00	\$73,544.00	\$0.00	\$0.00	\$73,544.00	\$0.00	\$0.00	\$73,544.00	\$73,544.00	\$0.00
3900 OTROS SERVICIOS GENERALES	\$953,975.00	\$15,992.00	\$969,967.00	\$969,967.00	\$0.00	\$0.00	\$969,967.00	\$0.00	\$0.00	\$969,967.00	\$969,967.00	\$0.00
3980 Impuesto sobre nóminas y otros que se deriven de una relación laboral	\$953,975.00	\$15,992.00	\$969,967.00	\$969,967.00	\$0.00	\$0.00	\$969,967.00	\$0.00	\$0.00	\$969,967.00	\$969,967.00	\$0.00
3981 Impuesto sobre nóminas y otros que se deriven de una relación laboral	\$953,975.00	\$15,992.00	\$969,967.00	\$969,967.00	\$0.00	\$0.00	\$969,967.00	\$0.00	\$0.00	\$969,967.00	\$969,967.00	\$0.00
4000 TRANSFERENCIAS, ASIGNACIONES,	\$1,525,473.04	-\$1,525,473.04	\$0.00	\$0.00	\$0.00	\$0.00	\$0.00	\$0.00	\$0.00	\$0.00	\$0.00	\$0.00
4400 AYUDAS SOCIALES	\$887,763.04	-\$887,763.04	\$0.00	\$0.00	\$0.00	\$0.00	\$0.00	\$0.00	\$0.00	\$0.00	\$0.00	\$0.00
4420 Becas y otras ayudas para programas de capacitación	\$887,763.04	-\$887,763.04	\$0.00	\$0.00	\$0.00	\$0.00	\$0.00	\$0.00	\$0.00	\$0.00	\$0.00	\$0.00
4423 BECAS TRABAJADORES E HIJOS	\$887,763.04	-\$887,763.04	\$0.00	\$0.00	\$0.00	\$0.00	\$0.00	\$0.00	\$0.00	\$0.00	\$0.00	\$0.00
4500 PENSIONES Y JUBILACIONES	\$637,710.00	-\$637,710.00	\$0.00	\$0.00	\$0.00	\$0.00	\$0.00	\$0.00	\$0.00	\$0.00	\$0.00	\$0.00
4510 Pensiones	\$637,710.00	-\$637,710.00	\$0.00	\$0.00	\$0.00	\$0.00	\$0.00	\$0.00	\$0.00	\$0.00	\$0.00	\$0.00
4511 Pensiones	\$637,710.00	-\$637,710.00	\$0.00	\$0.00	\$0.00	\$0.00	\$0.00	\$0.00	\$0.00	\$0.00	\$0.00	\$0.00
Total	\$41,560,011.00	\$1,138,494.86	\$42,698,505.86	\$42,698,505.86	\$0.00	\$0.00	\$42,698,505.86	\$0.00	\$0.00	\$42,698,505.86	\$42,698,505.86	\$0.00


 M. en A. P. Fernando Filemón Ferrusca Ortiz
 Encargado de Despacho de Rectoría


 C. Priv. Wendy América Maldonado Morales
 Encargada de Despacho de Dirección de Administración y Finanzas

**UNIVERSIDAD TECNOLÓGICA DE SAN JUAN DEL RÍO
QUERETARO**

**Estado del Ejercicio del Presupuesto por Capítulo del Gasto Al 31/dic./2021
F. Financiamiento: 1601 Recurso Estatal**

Objeto del Gasto	Aprobado	Ampliaciones / (Reducciones)	Presupuesto Vigente	Comprometido	Presupuesto Disponible para Comprometer	Devengado	Comprometido No Devengado	Presupuesto Sin Devengar	Ejercido	Pagado	Cuentas por Pagar Deuda
1000 SERVICIOS PERSONALES	\$86,964,183.00	-\$17,522,923.84	\$69,441,259.16	\$69,441,259.16	\$9.38	\$69,441,259.16	\$0.00	\$0.00	\$67,306,604.39	\$67,306,604.39	\$2,134,654.77
1100 REMUNERACIONES AL PERSONAL DE CARÁCTER PERMANENTE	\$42,875,954.00	-\$17,133,332.37	\$25,742,621.63	\$25,742,621.63	\$9.38	\$25,742,621.63	\$0.00	\$0.00	\$25,699,988.93	\$25,699,988.93	\$42,632.70
1130 Sueldos base al personal permanente	\$42,875,954.00	-\$17,133,332.37	\$25,742,621.63	\$25,742,621.63	\$9.38	\$25,742,621.63	\$0.00	\$0.00	\$25,699,988.93	\$25,699,988.93	\$42,632.70
1131 Sueldos base al personal permanente	\$42,875,954.00	-\$17,133,332.37	\$25,742,621.63	\$25,742,621.63	\$9.38	\$25,742,621.63	\$0.00	\$0.00	\$25,699,988.93	\$25,699,988.93	\$42,632.70
1200 REMUNERACIONES AL PERSONAL DE CARÁCTER TRANSITORIO	\$67,652.00	-\$67,652.00	\$0.00	\$0.00	\$0.00	\$0.00	\$0.00	\$0.00	\$0.00	\$0.00	\$0.00
1220 Sueldos base al personal eventual	\$67,652.00	-\$67,652.00	\$0.00	\$0.00	\$0.00	\$0.00	\$0.00	\$0.00	\$0.00	\$0.00	\$0.00
1221 Sueldos base al personal eventual	\$67,652.00	-\$67,652.00	\$0.00	\$0.00	\$0.00	\$0.00	\$0.00	\$0.00	\$0.00	\$0.00	\$0.00
1300 REMUNERACIONES ADICIONALES Y ESPECIALES	\$17,569,969.00	-\$4,160,548.80	\$13,409,420.20	\$13,409,420.20	\$0.00	\$13,409,420.20	\$0.00	\$0.00	\$13,403,103.14	\$13,403,103.14	\$6,317.06
1310 Primas por años de servicios efectivos prestados	\$3,440,019.80	\$78,193.14	\$3,518,212.94	\$3,518,212.94	\$0.00	\$3,518,212.94	\$0.00	\$0.00	\$3,518,212.94	\$3,518,212.94	\$0.00
1311 Primas por años de servicios efectivos prestados	\$3,440,019.80	\$78,193.14	\$3,518,212.94	\$3,518,212.94	\$0.00	\$3,518,212.94	\$0.00	\$0.00	\$3,518,212.94	\$3,518,212.94	\$0.00
1320 Primas de vacaciones, dominical y gratificación de fin de año	\$14,123,973.57	-\$4,232,766.31	\$9,891,207.26	\$9,891,207.26	\$0.00	\$9,891,207.26	\$0.00	\$0.00	\$9,884,890.20	\$9,884,890.20	\$6,317.06
1321 Primas de vacaciones, dominical y gratificación de fin de año	\$14,123,973.57	-\$4,232,766.31	\$9,891,207.26	\$9,891,207.26	\$0.00	\$9,891,207.26	\$0.00	\$0.00	\$9,884,890.20	\$9,884,890.20	\$6,317.06
1340 Compensaciones	\$5,975.63	-\$5,975.63	\$0.00	\$0.00	\$0.00	\$0.00	\$0.00	\$0.00	\$0.00	\$0.00	\$0.00
1341 Compensaciones	\$5,975.63	-\$5,975.63	\$0.00	\$0.00	\$0.00	\$0.00	\$0.00	\$0.00	\$0.00	\$0.00	\$0.00
1400 SEGURIDAD SOCIAL	\$6,128,910.00	\$912,409.07	\$7,041,319.07	\$7,041,319.07	\$0.00	\$7,041,319.07	\$0.00	\$0.00	\$5,586,003.84	\$5,586,003.84	\$1,485,315.23
1410 Aportaciones de seguridad social	\$4,083,535.36	\$1,547,246.34	\$5,630,781.70	\$5,630,781.70	\$0.00	\$5,630,781.70	\$0.00	\$0.00	\$4,464,350.34	\$4,464,350.34	\$1,166,431.36
1411 Aportaciones de seguridad social	\$4,083,535.36	\$1,547,246.34	\$5,630,781.70	\$5,630,781.70	\$0.00	\$5,630,781.70	\$0.00	\$0.00	\$4,464,350.34	\$4,464,350.34	\$1,166,431.36
1430 Aportaciones al sistema para el retiro	\$905,356.59	\$281,710.26	\$1,187,066.85	\$1,187,066.85	\$0.00	\$1,187,066.85	\$0.00	\$0.00	\$868,182.98	\$868,182.98	\$318,983.87
1431 Aportaciones al sistema para el retiro	\$905,356.59	\$281,710.26	\$1,187,066.85	\$1,187,066.85	\$0.00	\$1,187,066.85	\$0.00	\$0.00	\$868,182.98	\$868,182.98	\$318,983.87
1440 Aportaciones para seguros	\$1,140,016.05	-\$916,547.53	\$223,470.52	\$223,470.52	\$0.00	\$223,470.52	\$0.00	\$0.00	\$223,470.52	\$223,470.52	\$0.00
1441 Aportaciones para seguros	\$1,140,016.05	-\$916,547.53	\$223,470.52	\$223,470.52	\$0.00	\$223,470.52	\$0.00	\$0.00	\$223,470.52	\$223,470.52	\$0.00
1500 OTRAS PRESTACIONES SOCIALES Y ECONÓMICAS	\$11,988,229.00	\$7,311,324.62	\$19,299,553.62	\$19,299,553.62	\$0.00	\$19,299,553.62	\$0.00	\$0.00	\$18,699,163.84	\$18,699,163.84	\$600,385.78
1520 Indemnizaciones	\$2,052,391.66	\$1,456,888.34	\$3,509,280.00	\$3,509,280.00	\$0.00	\$3,509,280.00	\$0.00	\$0.00	\$2,996,950.45	\$2,996,950.45	\$512,329.55
1521 Indemnizaciones	\$2,052,391.66	\$1,456,888.34	\$3,509,280.00	\$3,509,280.00	\$0.00	\$3,509,280.00	\$0.00	\$0.00	\$2,996,950.45	\$2,996,950.45	\$512,329.55
1540 Prestaciones contractuales	\$9,935,837.34	\$5,854,436.28	\$15,790,273.62	\$15,790,273.62	\$0.00	\$15,790,273.62	\$0.00	\$0.00	\$15,702,213.39	\$15,702,213.39	\$88,060.23
1541 Prestaciones contractuales	\$9,935,837.34	\$5,854,436.28	\$15,790,273.62	\$15,790,273.62	\$0.00	\$15,790,273.62	\$0.00	\$0.00	\$15,702,213.39	\$15,702,213.39	\$88,060.23
1600 PREVISIONES	\$4,617,773.00	-\$4,617,773.00	\$0.00	\$0.00	\$0.00	\$0.00	\$0.00	\$0.00	\$0.00	\$0.00	\$0.00
1610 Provisiones de carácter laboral, económica y de seguridad social	\$4,617,773.00	-\$4,617,773.00	\$0.00	\$0.00	\$0.00	\$0.00	\$0.00	\$0.00	\$0.00	\$0.00	\$0.00
1611 Provisiones de carácter laboral, económica y de seguridad social	\$4,617,773.00	-\$4,617,773.00	\$0.00	\$0.00	\$0.00	\$0.00	\$0.00	\$0.00	\$0.00	\$0.00	\$0.00
1700 PAGO DE ESTÍMULOS A SERVIDORES PÚBLICOS	\$3,715,696.00	\$232,648.64	\$3,948,344.64	\$3,948,344.64	\$0.00	\$3,948,344.64	\$0.00	\$0.00	\$3,948,344.64	\$3,948,344.64	\$0.00
1710 Estímulos	\$3,715,696.00	\$232,648.64	\$3,948,344.64	\$3,948,344.64	\$0.00	\$3,948,344.64	\$0.00	\$0.00	\$3,948,344.64	\$3,948,344.64	\$0.00
1711 Estímulos	\$3,715,696.00	\$232,648.64	\$3,948,344.64	\$3,948,344.64	\$0.00	\$3,948,344.64	\$0.00	\$0.00	\$3,948,344.64	\$3,948,344.64	\$0.00
2000 MATERIALES Y SUMINISTROS	\$150,000.00	\$928,471.45	\$1,078,471.45	\$1,078,471.45	\$0.00	\$1,078,471.45	\$0.00	\$0.00	\$1,078,471.45	\$1,078,471.45	\$0.00
2100 MATERIALES DE ADMINISTRACIÓN, EMISIÓN DE DOCUMENTOS Y ARTÍCULOS OFICIALES	\$0.00	\$129,894.32	\$129,894.32	\$129,894.32	\$0.00	\$129,894.32	\$0.00	\$0.00	\$129,894.32	\$129,894.32	\$0.00
2110 Materiales, útiles y equipos menores de oficina	\$0.00	\$26,091.00	\$26,091.00	\$26,091.00	\$0.00	\$26,091.00	\$0.00	\$0.00	\$26,091.00	\$26,091.00	\$0.00
2111 Materiales, útiles y equipos menores de oficina	\$0.00	\$26,091.00	\$26,091.00	\$26,091.00	\$0.00	\$26,091.00	\$0.00	\$0.00	\$26,091.00	\$26,091.00	\$0.00
2140 Materiales, útiles y equipos menores de tecnologías de la información y comunicaciones	\$0.00	\$103,803.32	\$103,803.32	\$103,803.32	\$0.00	\$103,803.32	\$0.00	\$0.00	\$103,803.32	\$103,803.32	\$0.00
2141 Materiales, útiles y equipos menores de tecnologías de la información y comunicaciones	\$0.00	\$103,803.32	\$103,803.32	\$103,803.32	\$0.00	\$103,803.32	\$0.00	\$0.00	\$103,803.32	\$103,803.32	\$0.00
2400 MATERIALES Y ARTÍCULOS DE CONSTRUCCIÓN Y DE REPARACIÓN	\$0.00	\$500,988.88	\$500,988.88	\$500,988.88	\$0.00	\$500,988.88	\$0.00	\$0.00	\$500,988.88	\$500,988.88	\$0.00



UNIVERSIDAD TECNOLÓGICA DE SAN JUAN DEL RÍO
QUERETARO
Estado del Ejercicio del Presupuesto por Capítulo del Gasto Al 31/dic./2021
F. Financiamiento: 1601 Recurso Estatal

Objeto del Gasto	Aprobado	Ampliaciones / (Reducciones)	Presupuesto Vigente	Presupuesto Disponible para		Devengado	Comprometido No Devengado	Presupuesto Sin Devengar	Ejercido	Pagado	Cuentas por Pagar Deuda
				Comprometido	Comprometer						
2430 Cal. yeso y productos de yeso	\$0.00	\$4,529.97	\$4,529.97	\$0.00	\$0.00	\$4,529.97	\$0.00	\$0.00	\$4,529.97	\$4,529.97	\$0.00
2431 Cal. yeso y productos de yeso	\$0.00	\$4,529.97	\$4,529.97	\$0.00	\$0.00	\$4,529.97	\$0.00	\$0.00	\$4,529.97	\$4,529.97	\$0.00
2440 Madera y productos de madera	\$0.00	\$8,939.40	\$8,939.40	\$0.00	\$0.00	\$8,939.40	\$0.00	\$0.00	\$8,939.40	\$8,939.40	\$0.00
2441 Madera y productos de madera	\$0.00	\$8,939.40	\$8,939.40	\$0.00	\$0.00	\$8,939.40	\$0.00	\$0.00	\$8,939.40	\$8,939.40	\$0.00
2450 Vidrio y productos de vidrio	\$0.00	\$7,250.00	\$7,250.00	\$0.00	\$0.00	\$7,250.00	\$0.00	\$0.00	\$7,250.00	\$7,250.00	\$0.00
2451 Vidrio y productos de vidrio	\$0.00	\$7,250.00	\$7,250.00	\$0.00	\$0.00	\$7,250.00	\$0.00	\$0.00	\$7,250.00	\$7,250.00	\$0.00
2460 Material eléctrico y electrónico	\$0.00	\$247,816.32	\$247,816.32	\$0.00	\$0.00	\$247,816.32	\$0.00	\$0.00	\$247,816.32	\$247,816.32	\$0.00
2461 Material eléctrico y electrónico	\$0.00	\$247,816.32	\$247,816.32	\$0.00	\$0.00	\$247,816.32	\$0.00	\$0.00	\$247,816.32	\$247,816.32	\$0.00
2470 Artículos metálicos para la construcción	\$0.00	\$12,934.00	\$12,934.00	\$0.00	\$0.00	\$12,934.00	\$0.00	\$0.00	\$12,934.00	\$12,934.00	\$0.00
2471 Artículos metálicos para la construcción	\$0.00	\$12,934.00	\$12,934.00	\$0.00	\$0.00	\$12,934.00	\$0.00	\$0.00	\$12,934.00	\$12,934.00	\$0.00
2480 Materiales complementarios	\$0.00	\$123,896.48	\$123,896.48	\$0.00	\$0.00	\$123,896.48	\$0.00	\$0.00	\$123,896.48	\$123,896.48	\$0.00
2481 Materiales complementarios	\$0.00	\$123,896.48	\$123,896.48	\$0.00	\$0.00	\$123,896.48	\$0.00	\$0.00	\$123,896.48	\$123,896.48	\$0.00
2490 Otros materiales y artículos de construcción y reparación	\$0.00	\$95,622.71	\$95,622.71	\$0.00	\$0.00	\$95,622.71	\$0.00	\$0.00	\$95,622.71	\$95,622.71	\$0.00
2491 Otros materiales y artículos de construcción y reparación	\$0.00	\$95,622.71	\$95,622.71	\$0.00	\$0.00	\$95,622.71	\$0.00	\$0.00	\$95,622.71	\$95,622.71	\$0.00
PRODUCTOS QUÍMICOS, FARMACÉUTICOS Y DE LABORATORIO	\$0.00	\$43,002.08	\$43,002.08	\$0.00	\$0.00	\$43,002.08	\$0.00	\$0.00	\$43,002.08	\$43,002.08	\$0.00
2500 Medicinas y productos farmacéuticos	\$0.00	\$6,755.81	\$6,755.81	\$0.00	\$0.00	\$6,755.81	\$0.00	\$0.00	\$6,755.81	\$6,755.81	\$0.00
2531 Medicinas y productos farmacéuticos	\$0.00	\$6,755.81	\$6,755.81	\$0.00	\$0.00	\$6,755.81	\$0.00	\$0.00	\$6,755.81	\$6,755.81	\$0.00
2550 Materiales, accesorios y suministros de laboratorio	\$0.00	\$36,246.27	\$36,246.27	\$0.00	\$0.00	\$36,246.27	\$0.00	\$0.00	\$36,246.27	\$36,246.27	\$0.00
2551 Materiales, accesorios y suministros de laboratorio	\$0.00	\$36,246.27	\$36,246.27	\$0.00	\$0.00	\$36,246.27	\$0.00	\$0.00	\$36,246.27	\$36,246.27	\$0.00
COMBUSTIBLES, LUBRICANTES Y ADITIVOS	\$150,000.00	\$19,629.39	\$169,629.39	\$0.00	\$0.00	\$169,629.39	\$0.00	\$0.00	\$169,629.39	\$169,629.39	\$0.00
2610 Combustibles, lubricantes y aditivos	\$150,000.00	\$19,629.39	\$169,629.39	\$0.00	\$0.00	\$169,629.39	\$0.00	\$0.00	\$169,629.39	\$169,629.39	\$0.00
2611 Combustibles, lubricantes y aditivos	\$150,000.00	\$19,629.39	\$169,629.39	\$0.00	\$0.00	\$169,629.39	\$0.00	\$0.00	\$169,629.39	\$169,629.39	\$0.00
VESTUARIO, BLANCOS, PRENDAS DE PROTECCIÓN Y ARTÍCULOS DEPORTIVOS	\$0.00	\$126,327.94	\$126,327.94	\$0.00	\$0.00	\$126,327.94	\$0.00	\$0.00	\$126,327.94	\$126,327.94	\$0.00
2700 Vestuario y uniformes	\$0.00	\$117,781.76	\$117,781.76	\$0.00	\$0.00	\$117,781.76	\$0.00	\$0.00	\$117,781.76	\$117,781.76	\$0.00
2710 Vestuario y uniformes	\$0.00	\$117,781.76	\$117,781.76	\$0.00	\$0.00	\$117,781.76	\$0.00	\$0.00	\$117,781.76	\$117,781.76	\$0.00
2720 Prendas de seguridad y protección personal	\$0.00	\$8,546.18	\$8,546.18	\$0.00	\$0.00	\$8,546.18	\$0.00	\$0.00	\$8,546.18	\$8,546.18	\$0.00
2721 Prendas de seguridad y protección personal	\$0.00	\$8,546.18	\$8,546.18	\$0.00	\$0.00	\$8,546.18	\$0.00	\$0.00	\$8,546.18	\$8,546.18	\$0.00
HERRAMIENTAS, REFACCIONES Y ACCESORIOS MENORES	\$0.00	\$108,628.84	\$108,628.84	\$0.00	\$0.00	\$108,628.84	\$0.00	\$0.00	\$108,628.84	\$108,628.84	\$0.00
2940 Refacciones y accesorios menores de equipo de cómputo y tecnologías de la información	\$0.00	\$108,628.84	\$108,628.84	\$0.00	\$0.00	\$108,628.84	\$0.00	\$0.00	\$108,628.84	\$108,628.84	\$0.00
2941 Refacciones y accesorios menores de equipo de cómputo y tecnologías de la información	\$0.00	\$108,628.84	\$108,628.84	\$0.00	\$0.00	\$108,628.84	\$0.00	\$0.00	\$108,628.84	\$108,628.84	\$0.00
SERVICIOS GENERALES	\$7,574,575.00	\$18,464,316.29	\$26,038,294.29	\$21,497,215.54	\$4,542,075.75	\$21,497,215.54	\$0.00	\$4,542,075.75	\$20,608,032.54	\$20,608,032.54	\$689,165.00
3100 SERVICIOS BÁSICOS	\$1,118,139.00	\$144,545.87	\$1,262,684.57	\$1,262,684.57	\$0.00	\$1,262,684.57	\$0.00	\$0.00	\$1,262,684.57	\$1,262,684.57	\$0.00
3110 Energía eléctrica	\$0.00	\$207,665.00	\$207,665.00	\$207,665.00	\$0.00	\$207,665.00	\$0.00	\$0.00	\$207,665.00	\$207,665.00	\$0.00
3111 Energía eléctrica	\$0.00	\$207,665.00	\$207,665.00	\$207,665.00	\$0.00	\$207,665.00	\$0.00	\$0.00	\$207,665.00	\$207,665.00	\$0.00
3130 Agua	\$0.00	\$11,019.57	\$11,019.57	\$11,019.57	\$0.00	\$11,019.57	\$0.00	\$0.00	\$11,019.57	\$11,019.57	\$0.00
3131 Agua	\$0.00	\$11,019.57	\$11,019.57	\$11,019.57	\$0.00	\$11,019.57	\$0.00	\$0.00	\$11,019.57	\$11,019.57	\$0.00
3170 Servicios de acceso de Internet, redes y procesamiento de información	\$1,118,139.00	\$74,139.00	\$1,044,000.00	\$1,044,000.00	\$0.00	\$1,044,000.00	\$0.00	\$0.00	\$1,044,000.00	\$1,044,000.00	\$0.00
3171 Servicios de acceso de Internet, redes y procesamiento de información	\$1,118,139.00	\$74,139.00	\$1,044,000.00	\$1,044,000.00	\$0.00	\$1,044,000.00	\$0.00	\$0.00	\$1,044,000.00	\$1,044,000.00	\$0.00
SERVICIOS DE ARRENDAMIENTO	\$0.00	\$497,629.08	\$497,629.08	\$497,629.08	\$0.00	\$497,629.08	\$0.00	\$0.00	\$497,629.08	\$497,629.08	\$0.00

UNIVERSIDAD TECNOLÓGICA DE SAN JUAN DEL RÍO
QUERETARO
Estado del Ejercicio del Presupuesto por Capítulo del Gasto Al 31/dic./2021
F. Financiamiento: 1601 Recurso Estatal

Objeto del Gasto	Aprobado	Ampliaciones / (Reducciones)	Presupuesto Vigente	Comprometido	Presupuesto Disponible para Comprometer	Devengado	Comprometido No Devengado	Presupuesto Sin Devengar	Ejercido	Pagado	Cuentas por Pagar Deuda
3230 Arrendamiento de mobiliario y equipo de administración, educacional y recreativo	\$0.00	\$11,060.60	\$11,060.60	\$11,060.60	\$0.00	\$11,060.60	\$0.00	\$0.00	\$11,060.60	\$11,060.60	\$0.00
3231 Arrendamiento de mobiliario y equipo de administración, educacional y recreativo	\$0.00	\$11,060.60	\$11,060.60	\$11,060.60	\$0.00	\$11,060.60	\$0.00	\$0.00	\$11,060.60	\$11,060.60	\$0.00
3270 Arrendamiento de activos intangibles	\$0.00	\$486,568.48	\$486,568.48	\$486,568.48	\$0.00	\$486,568.48	\$0.00	\$0.00	\$486,568.48	\$486,568.48	\$0.00
3271 Arrendamiento de activos intangibles	\$0.00	\$486,568.48	\$486,568.48	\$486,568.48	\$0.00	\$486,568.48	\$0.00	\$0.00	\$486,568.48	\$486,568.48	\$0.00
3300 SERVICIOS PROFESIONALES, CIENTÍFICOS, TÉCNICOS Y OTROS SERVICIOS	\$2,217,484.00	\$10,986,579.27	\$13,204,063.27	\$13,204,063.27	\$0.00	\$13,204,063.27	\$0.00	\$0.00	\$13,204,063.27	\$13,204,063.27	\$0.00
3310 Servicios legales, de contabilidad, auditoría y relacionados	\$88,206.46	\$74,653.36	\$162,859.82	\$162,859.82	\$0.00	\$162,859.82	\$0.00	\$0.00	\$162,859.82	\$162,859.82	\$0.00
3311 Servicios legales, de contabilidad, auditoría y relacionados	\$88,206.46	\$74,653.36	\$162,859.82	\$162,859.82	\$0.00	\$162,859.82	\$0.00	\$0.00	\$162,859.82	\$162,859.82	\$0.00
3330 Servicios de consultoría administrativa, procesos, técnica y en tecnologías de la información	\$133,198.04	\$10,599,857.39	\$10,733,055.43	\$10,733,055.43	\$0.00	\$10,733,055.43	\$0.00	\$0.00	\$10,733,055.43	\$10,733,055.43	\$0.00
3331 Servicios de consultoría administrativa, procesos, técnica y en tecnologías de la información	\$133,198.04	\$10,599,857.39	\$10,733,055.43	\$10,733,055.43	\$0.00	\$10,733,055.43	\$0.00	\$0.00	\$10,733,055.43	\$10,733,055.43	\$0.00
3332 Servicios de Consultoría en Tecnologías de la Información	\$0.00	\$1,728.40	\$1,728.40	\$1,728.40	\$0.00	\$1,728.40	\$0.00	\$0.00	\$1,728.40	\$1,728.40	\$0.00
3340 Servicios de capacitación	\$65,933.88	\$701,233.71	\$767,167.59	\$767,167.59	\$0.00	\$767,167.59	\$0.00	\$0.00	\$767,167.59	\$767,167.59	\$0.00
3341 Servicios de capacitación	\$65,933.88	\$701,233.71	\$767,167.59	\$767,167.59	\$0.00	\$767,167.59	\$0.00	\$0.00	\$767,167.59	\$767,167.59	\$0.00
3360 Servicios de apoyo administrativo, traducción, fotocopiado e impresión	\$0.00	\$77,913.57	\$77,913.57	\$77,913.57	\$0.00	\$77,913.57	\$0.00	\$0.00	\$77,913.57	\$77,913.57	\$0.00
3362 Impresiones de documentos oficiales para la prestación de servicios públicos	\$0.00	\$77,913.57	\$77,913.57	\$77,913.57	\$0.00	\$77,913.57	\$0.00	\$0.00	\$77,913.57	\$77,913.57	\$0.00
3380 Servicios de vigilancia	\$1,930,145.62	-\$467,078.76	\$1,463,066.86	\$1,463,066.86	\$0.00	\$1,463,066.86	\$0.00	\$0.00	\$1,463,066.86	\$1,463,066.86	\$0.00
3381 Servicios de vigilancia	\$1,930,145.62	-\$467,078.76	\$1,463,066.86	\$1,463,066.86	\$0.00	\$1,463,066.86	\$0.00	\$0.00	\$1,463,066.86	\$1,463,066.86	\$0.00
3400 SERVICIOS FINANCIEROS, BANCARIOS Y COMERCIALES	\$280,951.00	-\$274,273.80	\$6,677.20	\$6,677.20	\$0.00	\$6,677.20	\$0.00	\$0.00	\$6,677.20	\$6,677.20	\$0.00
3410 Servicios financieros y bancarios	\$280,951.00	-\$275,773.80	\$5,177.20	\$5,177.20	\$0.00	\$5,177.20	\$0.00	\$0.00	\$5,177.20	\$5,177.20	\$0.00
3411 Servicios financieros y bancarios	\$280,951.00	-\$275,773.80	\$5,177.20	\$5,177.20	\$0.00	\$5,177.20	\$0.00	\$0.00	\$5,177.20	\$5,177.20	\$0.00
3470 Fletes y maniobras	\$0.00	\$1,500.00	\$1,500.00	\$1,500.00	\$0.00	\$1,500.00	\$0.00	\$0.00	\$1,500.00	\$1,500.00	\$0.00
3471 Fletes y maniobras	\$0.00	\$1,500.00	\$1,500.00	\$1,500.00	\$0.00	\$1,500.00	\$0.00	\$0.00	\$1,500.00	\$1,500.00	\$0.00
3500 SERVICIOS DE INSTALACIÓN, REPARACIÓN, MANTENIMIENTO Y CONSERVACIÓN	\$3,395,895.00	\$1,695,616.48	\$5,095,511.48	\$5,095,511.48	\$0.00	\$5,095,511.48	\$0.00	\$0.00	\$5,095,511.48	\$5,095,511.48	\$0.00
3510 Conservación y mantenimiento menor de inmuebles	\$1,643,513.41	\$742,010.92	\$2,385,524.33	\$2,385,524.33	\$0.00	\$2,385,524.33	\$0.00	\$0.00	\$2,385,524.33	\$2,385,524.33	\$0.00
3511 Conservación y mantenimiento menor de inmuebles	\$1,643,513.41	\$742,010.92	\$2,385,524.33	\$2,385,524.33	\$0.00	\$2,385,524.33	\$0.00	\$0.00	\$2,385,524.33	\$2,385,524.33	\$0.00
3530 Instalación, reparación y mantenimiento de equipo de cómputo y tecnología de la información	\$0.00	\$32,480.00	\$32,480.00	\$32,480.00	\$0.00	\$32,480.00	\$0.00	\$0.00	\$32,480.00	\$32,480.00	\$0.00
3531 Instalación, reparación y mantenimiento de equipo de cómputo y tecnologías de la información	\$0.00	\$32,480.00	\$32,480.00	\$32,480.00	\$0.00	\$32,480.00	\$0.00	\$0.00	\$32,480.00	\$32,480.00	\$0.00
3550 Reparación y mantenimiento de equipo de transporte	\$0.00	\$88,676.20	\$88,676.20	\$88,676.20	\$0.00	\$88,676.20	\$0.00	\$0.00	\$88,676.20	\$88,676.20	\$0.00
3551 Reparación y mantenimiento de equipo de transporte	\$0.00	\$88,676.20	\$88,676.20	\$88,676.20	\$0.00	\$88,676.20	\$0.00	\$0.00	\$88,676.20	\$88,676.20	\$0.00
3580 Servicios de limpieza y manejo de desechos	\$1,752,381.59	\$636,449.36	\$2,588,830.95	\$2,588,830.95	\$0.00	\$2,588,830.95	\$0.00	\$0.00	\$2,588,830.95	\$2,588,830.95	\$0.00
3581 Servicios de limpieza y manejo de desechos	\$1,752,381.59	\$636,449.36	\$2,588,830.95	\$2,588,830.95	\$0.00	\$2,588,830.95	\$0.00	\$0.00	\$2,588,830.95	\$2,588,830.95	\$0.00
3600 SERVICIOS DE COMUNICACIÓN SOCIAL Y PUBLICIDAD	\$0.00	\$70,760.00	\$70,760.00	\$70,760.00	\$0.00	\$70,760.00	\$0.00	\$0.00	\$70,760.00	\$70,760.00	\$0.00



**UNIVERSIDAD TECNOLÓGICA DE SAN JUAN DEL RÍO
QUERETARO**
Estado del Ejercicio del Presupuesto por Capítulo del Gasto Al 31/dic./2021
F. Financiamiento: 1601 Recurso Estatal

Objeto del Gasto	Aprobado	Ampliaciones / (Reducciones)	Presupuesto Vigente	Comprometido	Presupuesto Disponible para		Devengado	Comprometido No Devengado	Presupuesto Sin Devengar	Ejercido	Pagado	Cuentas por Pagar/Deuda
					Comprometido	Comprometer						
3610 Difusión por radio, televisión y otros medios de mensajes sobre programas y actividades gubernamentales	\$0.00	\$70,760.00	\$70,760.00	\$70,760.00	\$0.00	\$0.00	\$70,760.00	\$0.00	\$0.00	\$70,760.00	\$70,760.00	\$0.00
3611 Difusión por radio, televisión y otros medios de mensajes sobre programas y actividades gubernamentales	\$0.00	\$70,760.00	\$70,760.00	\$70,760.00	\$0.00	\$0.00	\$70,760.00	\$0.00	\$0.00	\$70,760.00	\$70,760.00	\$0.00
3800 SERVICIOS OFICIALES	\$0.00	\$231,755.94	\$231,755.94	\$231,755.94	\$0.00	\$0.00	\$231,755.94	\$0.00	\$0.00	\$231,755.94	\$231,755.94	\$0.00
3820 Gastos de orden social y cultural	\$0.00	\$231,755.94	\$231,755.94	\$231,755.94	\$0.00	\$0.00	\$231,755.94	\$0.00	\$0.00	\$231,755.94	\$231,755.94	\$0.00
3821 Gastos de orden social y cultural	\$0.00	\$231,755.94	\$231,755.94	\$231,755.94	\$0.00	\$0.00	\$231,755.94	\$0.00	\$0.00	\$231,755.94	\$231,755.94	\$0.00
3900 OTROS SERVICIOS GENERALES	\$562,509.00	\$5,107,703.75	\$5,670,212.75	\$1,128,137.00	\$4,542,075.75	\$0.00	\$1,128,137.00	\$0.00	\$4,542,075.75	\$238,951.00	\$238,951.00	\$889,166.00
3920 Impuestos y derechos	\$203,760.08	\$4,866,982.67	\$5,170,722.75	\$628,647.00	\$4,542,075.75	\$0.00	\$628,647.00	\$0.00	\$4,542,075.75	\$0.00	\$0.00	\$628,647.00
3921 Impuestos y derechos	\$203,760.08	\$4,866,982.67	\$5,170,722.75	\$628,647.00	\$4,542,075.75	\$0.00	\$628,647.00	\$0.00	\$4,542,075.75	\$0.00	\$0.00	\$628,647.00
3960 Impuesto sobre nóminas y otros que se deriven de una relación laboral	\$358,748.92	\$140,741.08	\$499,490.00	\$499,490.00	\$0.00	\$0.00	\$499,490.00	\$0.00	\$0.00	\$238,951.00	\$238,951.00	\$260,635.00
3981 Impuesto sobre nóminas y otros que se deriven de una relación laboral	\$358,748.92	\$140,741.08	\$499,490.00	\$499,490.00	\$0.00	\$0.00	\$499,490.00	\$0.00	\$0.00	\$238,951.00	\$238,951.00	\$260,635.00
4000 TRANSFERENCIAS, ASIGNACIONES,	\$4,676,892.00	\$1,388,183.85	\$6,065,075.85	\$6,065,075.85	\$0.00	\$0.00	\$6,065,075.85	\$0.00	\$0.00	\$6,065,075.85	\$6,065,075.85	\$0.00
4400 AYUDAS SOCIALES	\$737,763.00	\$1,300,530.00	\$2,038,293.00	\$2,038,293.00	\$0.00	\$0.00	\$2,038,293.00	\$0.00	\$0.00	\$2,038,293.00	\$2,038,293.00	\$0.00
4420 Becas y otras ayudas para programas de capacitación	\$737,763.00	\$1,300,530.00	\$2,038,293.00	\$2,038,293.00	\$0.00	\$0.00	\$2,038,293.00	\$0.00	\$0.00	\$2,038,293.00	\$2,038,293.00	\$0.00
4423 BECAS TRABAJADORES E HIJOS	\$737,763.00	\$1,300,530.00	\$2,038,293.00	\$2,038,293.00	\$0.00	\$0.00	\$2,038,293.00	\$0.00	\$0.00	\$2,038,293.00	\$2,038,293.00	\$0.00
4600 PENSIONES Y JUBILACIONES	\$3,939,129.00	\$87,663.85	\$4,026,792.85	\$4,026,792.85	\$0.00	\$0.00	\$4,026,792.85	\$0.00	\$0.00	\$4,026,792.85	\$4,026,792.85	\$0.00
4510 Pensiones	\$3,939,129.00	-\$407,842.63	\$3,531,286.37	\$3,531,286.37	\$0.00	\$0.00	\$3,531,286.37	\$0.00	\$0.00	\$3,531,286.37	\$3,531,286.37	\$0.00
4511 Pensiones	\$3,939,129.00	-\$407,842.63	\$3,531,286.37	\$3,531,286.37	\$0.00	\$0.00	\$3,531,286.37	\$0.00	\$0.00	\$3,531,286.37	\$3,531,286.37	\$0.00
4520 Jubilaciones	\$0.00	\$475,596.48	\$475,596.48	\$475,596.48	\$0.00	\$0.00	\$475,596.48	\$0.00	\$0.00	\$475,596.48	\$475,596.48	\$0.00
4521 Jubilaciones	\$0.00	\$475,596.48	\$475,596.48	\$475,596.48	\$0.00	\$0.00	\$475,596.48	\$0.00	\$0.00	\$475,596.48	\$475,596.48	\$0.00
4690 Otras pensiones y jubilaciones	\$0.00	\$19,900.00	\$19,900.00	\$19,900.00	\$0.00	\$0.00	\$19,900.00	\$0.00	\$0.00	\$19,900.00	\$19,900.00	\$0.00
4691 Otras pensiones y jubilaciones	\$0.00	\$19,900.00	\$19,900.00	\$19,900.00	\$0.00	\$0.00	\$19,900.00	\$0.00	\$0.00	\$19,900.00	\$19,900.00	\$0.00
5000 BIENES MUEBLES, INMUEBLES E INTANGIBLES	\$0.00	\$3,739,041.66	\$3,739,041.66	\$3,739,041.66	\$0.00	\$0.00	\$3,739,041.66	\$0.00	\$0.00	\$3,739,041.66	\$3,739,041.66	\$0.00
5100 MOBILIARIO Y EQUIPO DE ADMINISTRACIÓN	\$0.00	\$3,634,223.69	\$3,634,223.69	\$3,634,223.69	\$0.00	\$0.00	\$3,634,223.69	\$0.00	\$0.00	\$3,634,223.69	\$3,634,223.69	\$0.00
5110 Muebles de oficina y estantería	\$0.00	\$2,341,653.06	\$2,341,653.06	\$2,341,653.06	\$0.00	\$0.00	\$2,341,653.06	\$0.00	\$0.00	\$2,341,653.06	\$2,341,653.06	\$0.00
5111 Muebles de oficina y estantería	\$0.00	\$2,341,653.06	\$2,341,653.06	\$2,341,653.06	\$0.00	\$0.00	\$2,341,653.06	\$0.00	\$0.00	\$2,341,653.06	\$2,341,653.06	\$0.00
5120 Muebles, excepto de oficina y estantería	\$0.00	\$715,279.00	\$715,279.00	\$715,279.00	\$0.00	\$0.00	\$715,279.00	\$0.00	\$0.00	\$715,279.00	\$715,279.00	\$0.00
5121 Muebles, excepto de oficina y estantería	\$0.00	\$715,279.00	\$715,279.00	\$715,279.00	\$0.00	\$0.00	\$715,279.00	\$0.00	\$0.00	\$715,279.00	\$715,279.00	\$0.00
5150 Equipo de cómputo y de tecnologías de la información	\$0.00	\$386,471.63	\$386,471.63	\$386,471.63	\$0.00	\$0.00	\$386,471.63	\$0.00	\$0.00	\$386,471.63	\$386,471.63	\$0.00
5151 Equipo de cómputo y de tecnologías de la información	\$0.00	\$386,471.63	\$386,471.63	\$386,471.63	\$0.00	\$0.00	\$386,471.63	\$0.00	\$0.00	\$386,471.63	\$386,471.63	\$0.00
5190 Otros mobiliarios y equipos de administración	\$0.00	\$190,820.00	\$190,820.00	\$190,820.00	\$0.00	\$0.00	\$190,820.00	\$0.00	\$0.00	\$190,820.00	\$190,820.00	\$0.00
5191 Otros mobiliarios y equipos de administración	\$0.00	\$190,820.00	\$190,820.00	\$190,820.00	\$0.00	\$0.00	\$190,820.00	\$0.00	\$0.00	\$190,820.00	\$190,820.00	\$0.00
5200 MOBILIARIO Y EQUIPO EDUCACIONAL Y	\$0.00	\$76,147.98	\$76,147.98	\$76,147.98	\$0.00	\$0.00	\$76,147.98	\$0.00	\$0.00	\$76,147.98	\$76,147.98	\$0.00
5210 Equipos y aparatos audiovisuales	\$0.00	\$25,329.97	\$25,329.97	\$25,329.97	\$0.00	\$0.00	\$25,329.97	\$0.00	\$0.00	\$25,329.97	\$25,329.97	\$0.00
5211 Equipos y aparatos audiovisuales	\$0.00	\$25,329.97	\$25,329.97	\$25,329.97	\$0.00	\$0.00	\$25,329.97	\$0.00	\$0.00	\$25,329.97	\$25,329.97	\$0.00
5230 Cámaras fotográficas y de video	\$0.00	\$50,818.01	\$50,818.01	\$50,818.01	\$0.00	\$0.00	\$50,818.01	\$0.00	\$0.00	\$50,818.01	\$50,818.01	\$0.00
5231 Cámaras fotográficas y de video	\$0.00	\$50,818.01	\$50,818.01	\$50,818.01	\$0.00	\$0.00	\$50,818.01	\$0.00	\$0.00	\$50,818.01	\$50,818.01	\$0.00
5600 MAQUINARIA, OTROS EQUIPOS Y HERRAMIENTAS	\$0.00	\$28,669.99	\$28,669.99	\$28,669.99	\$0.00	\$0.00	\$28,669.99	\$0.00	\$0.00	\$28,669.99	\$28,669.99	\$0.00
5660 Equipos de generación eléctrica, aparatos y accesorios eléctricos	\$0.00	\$28,669.99	\$28,669.99	\$28,669.99	\$0.00	\$0.00	\$28,669.99	\$0.00	\$0.00	\$28,669.99	\$28,669.99	\$0.00
5661 Equipos de generación eléctrica, aparatos y accesorios eléctricos	\$0.00	\$28,669.99	\$28,669.99	\$28,669.99	\$0.00	\$0.00	\$28,669.99	\$0.00	\$0.00	\$28,669.99	\$28,669.99	\$0.00



UNIVERSIDAD TECNOLÓGICA DE SAN JUAN DEL RÍO
QUERETARO

Estado del Ejercicio del Presupuesto por Capítulo del Gasto Al 31/dic./2021
 F. Financiamiento: 1601 Recurso Estatal

Objeto del Gasto	Aprobado	Ampliaciones / (Reducciones)	Presupuesto Vigente	Comprometido	Presupuesto Disponible para Comprometer	Devengado	Comprometido No Devengado	Presupuesto Sin Devengar	Ejercido	Pagado	Cuentas por Pagar Deuda
Total	\$99,366,053.00	\$6,397,039.41	\$106,363,142.41	\$101,821,066.66	\$4,542,065.13	\$101,821,066.66	\$0.00	\$4,542,075.75	\$98,797,225.89	\$98,797,225.89	\$3,023,840.77

M. en A. P. Fernando Fiermón Ferrusca Ortiz
 Encargado de Despacho de Rectoría

C. Priv. Wendy América Maldonado Morales
 Encargada de Despacho de Dirección de
 Administración y Finanzas

UNIVERSIDAD TECNOLÓGICA DE SAN JUAN DEL RÍO
QUERETARO
Estado del Ejercicio del Presupuesto por Capítulo del Gasto Al 31/dic./2021
F. Financiamiento: 1602 Estatal 2021, Fortalecimiento Financiero

Objeto del Gasto	Aprobado	Ampliaciones / (Reducciones)	Presupuesto Vigente	Presupuesto Disponible para Comprometer		Devengado	Comprometido No Devengado	Presupuesto Sin Devengar	Ejercido	Pagado	Cuentas por Pagar Deuda
				Comprometido	Disponibilidad						
1000 SERVICIOS PERSONALES	\$0.00	\$9,061,352.20	\$9,061,352.20	\$1,283,603.16	\$7,777,749.04	\$1,283,603.16	\$0.00	\$7,777,749.04	\$1,283,603.16	\$1,283,603.16	\$0.00
1100 REMUNERACIONES AL PERSONAL DE CARÁCTER PERMANENTE	\$0.00	\$4,315,068.79	\$4,315,068.79	\$52,637.38	\$4,262,431.41	\$52,637.38	\$0.00	\$4,262,431.41	\$52,637.38	\$52,637.38	\$0.00
1130 Sueldos base al personal permanente	\$0.00	\$4,315,068.79	\$4,315,068.79	\$52,637.38	\$4,262,431.41	\$52,637.38	\$0.00	\$4,262,431.41	\$52,637.38	\$52,637.38	\$0.00
1131 Sueldos base al personal permanente	\$0.00	\$4,315,068.79	\$4,315,068.79	\$52,637.38	\$4,262,431.41	\$52,637.38	\$0.00	\$4,262,431.41	\$52,637.38	\$52,637.38	\$0.00
1300 REMUNERACIONES ADICIONALES Y ESPECIALES	\$0.00	\$124,383.83	\$124,383.83	\$80,527.04	\$43,856.79	\$80,527.04	\$0.00	\$43,856.79	\$80,527.04	\$80,527.04	\$0.00
1310 Primas por años de servicios efectivos prestados	\$0.00	\$290.32	\$290.32	\$290.32	\$0.00	\$290.32	\$0.00	\$0.00	\$290.32	\$290.32	\$0.00
1311 Primas por años de servicios efectivos prestados	\$0.00	\$290.32	\$290.32	\$290.32	\$0.00	\$290.32	\$0.00	\$0.00	\$290.32	\$290.32	\$0.00
1320 Primas de vacaciones, dominical y gratificación de fin de año	\$0.00	\$124,093.51	\$124,093.51	\$80,236.72	\$43,856.79	\$80,236.72	\$0.00	\$43,856.79	\$80,236.72	\$80,236.72	\$0.00
1321 Primas de vacaciones, dominical y gratificación de fin de año	\$0.00	\$124,093.51	\$124,093.51	\$80,236.72	\$43,856.79	\$80,236.72	\$0.00	\$43,856.79	\$80,236.72	\$80,236.72	\$0.00
1500 OTRAS PRESTACIONES SOCIALES Y ECONÓMICAS	\$0.00	\$4,619,900.48	\$4,619,900.48	\$1,150,438.74	\$3,469,461.74	\$1,150,438.74	\$0.00	\$3,469,461.74	\$1,150,438.74	\$1,150,438.74	\$0.00
1520 Indemnizaciones	\$0.00	\$4,325,402.33	\$4,325,402.33	\$1,127,734.04	\$3,197,668.29	\$1,127,734.04	\$0.00	\$3,197,668.29	\$1,127,734.04	\$1,127,734.04	\$0.00
1521 Indemnizaciones	\$0.00	\$4,325,402.33	\$4,325,402.33	\$1,127,734.04	\$3,197,668.29	\$1,127,734.04	\$0.00	\$3,197,668.29	\$1,127,734.04	\$1,127,734.04	\$0.00
1540 Prestaciones contractuales	\$0.00	\$294,498.15	\$294,498.15	\$22,704.70	\$271,793.45	\$22,704.70	\$0.00	\$271,793.45	\$22,704.70	\$22,704.70	\$0.00
1541 Prestaciones contractuales	\$0.00	\$294,498.15	\$294,498.15	\$22,704.70	\$271,793.45	\$22,704.70	\$0.00	\$271,793.45	\$22,704.70	\$22,704.70	\$0.00
1700 PAGO DE ESTÍMULOS A SERVIDORES PÚBLICOS	\$0.00	\$1,999.10	\$1,999.10	\$0.00	\$1,999.10	\$0.00	\$0.00	\$1,999.10	\$0.00	\$0.00	\$0.00
1710 Estímulos	\$0.00	\$1,999.10	\$1,999.10	\$0.00	\$1,999.10	\$0.00	\$0.00	\$1,999.10	\$0.00	\$0.00	\$0.00
1711 Estímulos	\$0.00	\$1,999.10	\$1,999.10	\$0.00	\$1,999.10	\$0.00	\$0.00	\$1,999.10	\$0.00	\$0.00	\$0.00
3000 SERVICIOS GENERALES	\$0.00	\$500.00	\$500.00	\$251.72	\$248.28	\$251.72	\$0.00	\$248.28	\$251.72	\$251.72	\$0.00
3400 SERVICIOS FINANCIEROS, BANCARIOS Y COMERCIALES	\$0.00	\$500.00	\$500.00	\$251.72	\$248.28	\$251.72	\$0.00	\$248.28	\$251.72	\$251.72	\$0.00
3410 Servicios financieros y bancarios	\$0.00	\$500.00	\$500.00	\$251.72	\$248.28	\$251.72	\$0.00	\$248.28	\$251.72	\$251.72	\$0.00
3411 Servicios financieros y bancarios	\$0.00	\$500.00	\$500.00	\$251.72	\$248.28	\$251.72	\$0.00	\$248.28	\$251.72	\$251.72	\$0.00
Total	\$0.00	\$9,061,852.20	\$9,061,852.20	\$1,283,854.88	\$7,777,997.32	\$1,283,854.88	\$0.00	\$7,777,997.32	\$1,283,854.88	\$1,283,854.88	\$0.00

M. en A. P. Fernando Flemon Ferrusca Ortiz
Encargado de Despacho de Rectoría

C. Priv. Wendy América Maldonado Morales
Encargada de Despacho de Dirección de Administración y Finanzas

**UNIVERSIDAD TECNOLÓGICA DE SAN JUAN DEL RÍO
QUERETARO**
Estado del Ejercicio del Presupuesto por Capítulo del Gasto Al 31/dic./2021
Proyecto/Proceso: 10 Prodep

Objeto del Gasto	Aprobado	Ampliaciones / (Reducciones)	Presupuesto Vigente	Comprometido	Presupuesto Disponible para Comprometer	Devengado	Comprometido No Devengado	Presupuesto Sin Devengar	Ejercido	Pagado	Cuentas por Pagar Deuda
2000 MATERIALES Y SUMINISTROS	\$0.00	\$10,000.00	\$10,000.00	\$0.00	\$10,000.00	\$0.00	\$0.00	\$10,000.00	\$0.00	\$0.00	\$0.00
2400 MATERIALES Y ARTICULOS DE CONSTRUCCIÓN Y DE REPARACIÓN	\$0.00	\$3,448.78	\$3,448.78	\$0.00	\$3,448.78	\$0.00	\$0.00	\$3,448.78	\$0.00	\$0.00	\$0.00
2460 Material eléctrico y electrónico	\$0.00	\$3,448.78	\$3,448.78	\$0.00	\$3,448.78	\$0.00	\$0.00	\$3,448.78	\$0.00	\$0.00	\$0.00
2461 Material eléctrico y electrónico	\$0.00	\$3,448.78	\$3,448.78	\$0.00	\$3,448.78	\$0.00	\$0.00	\$3,448.78	\$0.00	\$0.00	\$0.00
2500 PRODUCTOS QUÍMICOS, FARMACÉUTICOS Y DE LABORATORIO	\$0.00	\$6,551.22	\$6,551.22	\$0.00	\$6,551.22	\$0.00	\$0.00	\$6,551.22	\$0.00	\$0.00	\$0.00
2550 Materiales, accesorios y suministros de laboratorio	\$0.00	\$6,551.22	\$6,551.22	\$0.00	\$6,551.22	\$0.00	\$0.00	\$6,551.22	\$0.00	\$0.00	\$0.00
2551 Materiales, accesorios y suministros de laboratorio	\$0.00	\$6,551.22	\$6,551.22	\$0.00	\$6,551.22	\$0.00	\$0.00	\$6,551.22	\$0.00	\$0.00	\$0.00
3000 SERVICIOS GENERALES	\$3,933.00	\$2,844.97	\$6,777.97	\$0.00	\$6,777.97	\$0.00	\$0.00	\$6,777.97	\$0.00	\$0.00	\$0.00
3400 SERVICIOS FINANCIEROS, BANCARIOS Y COMERCIALES	\$3,933.00	\$2,844.97	\$6,777.97	\$0.00	\$6,777.97	\$0.00	\$0.00	\$6,777.97	\$0.00	\$0.00	\$0.00
3410 Servicios financieros y bancarios	\$1,894.00	\$2,844.97	\$4,738.97	\$0.00	\$4,738.97	\$0.00	\$0.00	\$4,738.97	\$0.00	\$0.00	\$0.00
3411 Servicios financieros y bancarios	\$1,894.00	\$2,844.97	\$4,738.97	\$0.00	\$4,738.97	\$0.00	\$0.00	\$4,738.97	\$0.00	\$0.00	\$0.00
3490 Servicios financieros, bancarios y comerciales integrales	\$2,039.00	\$0.00	\$2,039.00	\$0.00	\$2,039.00	\$0.00	\$0.00	\$2,039.00	\$0.00	\$0.00	\$0.00
3491 Servicios financieros, bancarios y comerciales integrales	\$2,039.00	\$0.00	\$2,039.00	\$0.00	\$2,039.00	\$0.00	\$0.00	\$2,039.00	\$0.00	\$0.00	\$0.00
4000 TRANSFERENCIAS, ASIGNACIONES, SUBSIDIOS Y OTRAS AYUDAS	\$104,343.00	\$36,000.00	\$140,343.00	\$0.00	\$140,343.00	\$0.00	\$0.00	\$140,343.00	\$0.00	\$0.00	\$0.00
4400 AYUDAS SOCIALES	\$104,343.00	\$36,000.00	\$140,343.00	\$0.00	\$140,343.00	\$0.00	\$0.00	\$140,343.00	\$0.00	\$0.00	\$0.00
4420 Becas y otras ayudas para programas de capacitación	\$104,343.00	\$36,000.00	\$140,343.00	\$0.00	\$140,343.00	\$0.00	\$0.00	\$140,343.00	\$0.00	\$0.00	\$0.00
4421 Becas y otras ayudas para programas de capacitación	\$104,343.00	\$36,000.00	\$140,343.00	\$0.00	\$140,343.00	\$0.00	\$0.00	\$140,343.00	\$0.00	\$0.00	\$0.00
5000 BIENES MUEBLES, INMUEBLES E INTANGIBLES	\$617,696.00	\$0.00	\$617,696.00	\$0.00	\$617,696.00	\$0.00	\$0.00	\$617,696.00	\$0.00	\$0.00	\$0.00
5100 MOBILIARIO Y EQUIPO DE ADMINISTRACIÓN	\$438,838.00	\$0.00	\$438,838.00	\$0.00	\$438,838.00	\$0.00	\$0.00	\$438,838.00	\$0.00	\$0.00	\$0.00
5110 Muebles de oficina y estantería	\$438,838.00	\$0.00	\$438,838.00	\$0.00	\$438,838.00	\$0.00	\$0.00	\$438,838.00	\$0.00	\$0.00	\$0.00
5111 Muebles de oficina y estantería	\$438,838.00	\$0.00	\$438,838.00	\$0.00	\$438,838.00	\$0.00	\$0.00	\$438,838.00	\$0.00	\$0.00	\$0.00
5600 MAQUINARIA, OTROS EQUIPOS Y HERRAMIENTAS	\$178,858.00	\$0.00	\$178,858.00	\$0.00	\$178,858.00	\$0.00	\$0.00	\$178,858.00	\$0.00	\$0.00	\$0.00
5620 Maquinaria y equipo industrial	\$178,858.00	\$0.00	\$178,858.00	\$0.00	\$178,858.00	\$0.00	\$0.00	\$178,858.00	\$0.00	\$0.00	\$0.00
5621 Maquinaria y equipo industrial	\$178,858.00	\$0.00	\$178,858.00	\$0.00	\$178,858.00	\$0.00	\$0.00	\$178,858.00	\$0.00	\$0.00	\$0.00
Total	\$725,972.00	\$48,844.97	\$774,816.97	\$0.00	\$774,816.97	\$0.00	\$0.00	\$774,816.97	\$0.00	\$0.00	\$0.00


 M. en A. P. Fernando Filemón Ferrusca Ortiz
 Encargado de Despacho de Rectoría


 C. Priv. Wendy América Maldonado Morales
 Encargada de Despacho de Dirección de Administración y Finanzas



**UNIVERSIDAD TECNOLÓGICA DE SAN JUAN DEL RÍO
QUERETARO**


**Estado del Ejercicio del Presupuesto por Capítulo del Gasto Al 31/dic./2021
Proyecto/Proceso: 39 Proyecto Vinculación**

Objeto del Gasto	Aprobado	Ampliaciones / (Reducciones)	Presupuesto Vigente	Presupuesto Disponibles para Comprometer		Devengado	Comprometido		Ejercido	Pagado	Cuentas por Pagar Deuda
				Comprometido	Comprometer		No Devengado	Sin Devengar			
5000 BIENES MUEBLES, INMUEBLES E INTANGIBLES	\$0.00	\$53,634.59	\$53,634.59	\$0.00	\$53,634.59	\$0.00	\$0.00	\$53,634.59	\$0.00	\$0.00	\$0.00
5600 MAQUINARIA, OTROS EQUIPOS Y HERRAMIENTAS	\$0.00	\$53,634.59	\$53,634.59	\$0.00	\$53,634.59	\$0.00	\$0.00	\$53,634.59	\$0.00	\$0.00	\$0.00
5620 Maquinaria y equipo industrial	\$0.00	\$53,634.59	\$53,634.59	\$0.00	\$53,634.59	\$0.00	\$0.00	\$53,634.59	\$0.00	\$0.00	\$0.00
5621 Maquinaria y equipo industrial	\$0.00	\$53,634.59	\$53,634.59	\$0.00	\$53,634.59	\$0.00	\$0.00	\$53,634.59	\$0.00	\$0.00	\$0.00
Total	\$0.00	\$53,634.59	\$53,634.59	\$0.00	\$53,634.59	\$0.00	\$0.00	\$53,634.59	\$0.00	\$0.00	\$0.00

M. en A. P. Fernando Filemón Ferrusca Ortiz
Encargado de Despacho de Rectoría

C. Priv. Wendy América Maldonado Morales
Encargada de Despacho de Dirección de
Administración y Finanzas

Objeto del Gasto	Aprobado	Ampliaciones / (Reducciones)	Presupuesto Vigente	Comprometido	Presupuesto Disponible para Comprometer		Devengado	Comprometido No Devengado	Presupuesto Sin Devengar	Ejercido	Pagado	Cuentas por Pagar Deuda
					Comprometido	Disponibilidad						
2000 MATERIALES Y SUMINISTROS	\$0.00	\$77,820.85	\$77,820.85	\$77,820.85	\$0.00	\$0.00	\$77,820.85	\$0.00	\$0.00	\$77,820.85	\$77,820.85	\$0.00
2500 PRODUCTOS QUÍMICOS, FARMACÉUTICOS Y DE LABORATORIO	\$0.00	\$70,443.25	\$70,443.25	\$70,443.25	\$0.00	\$0.00	\$70,443.25	\$0.00	\$0.00	\$70,443.25	\$70,443.25	\$0.00
2550 Materiales, accesorios y suministros de laboratorio	\$0.00	\$48,348.32	\$48,348.32	\$48,348.32	\$0.00	\$0.00	\$48,348.32	\$0.00	\$0.00	\$48,348.32	\$48,348.32	\$0.00
2551 Materiales, accesorios y suministros de laboratorio	\$0.00	\$48,348.32	\$48,348.32	\$48,348.32	\$0.00	\$0.00	\$48,348.32	\$0.00	\$0.00	\$48,348.32	\$48,348.32	\$0.00
2590 Otros productos químicos	\$0.00	\$22,094.93	\$22,094.93	\$22,094.93	\$0.00	\$0.00	\$22,094.93	\$0.00	\$0.00	\$22,094.93	\$22,094.93	\$0.00
2591 Otros productos químicos	\$0.00	\$22,094.93	\$22,094.93	\$22,094.93	\$0.00	\$0.00	\$22,094.93	\$0.00	\$0.00	\$22,094.93	\$22,094.93	\$0.00
2900 HERRAMIENTAS, REFACCIONES Y ACCESORIOS MENORES	\$0.00	\$7,377.60	\$7,377.60	\$7,377.60	\$0.00	\$0.00	\$7,377.60	\$0.00	\$0.00	\$7,377.60	\$7,377.60	\$0.00
2910 Herramientas menores	\$0.00	\$7,377.60	\$7,377.60	\$7,377.60	\$0.00	\$0.00	\$7,377.60	\$0.00	\$0.00	\$7,377.60	\$7,377.60	\$0.00
2911 Herramientas menores	\$0.00	\$7,377.60	\$7,377.60	\$7,377.60	\$0.00	\$0.00	\$7,377.60	\$0.00	\$0.00	\$7,377.60	\$7,377.60	\$0.00
Total	\$0.00	\$77,820.85	\$77,820.85	\$77,820.85	\$0.00	\$0.00	\$77,820.85	\$0.00	\$0.00	\$77,820.85	\$77,820.85	\$0.00



M. en A. P. Fernando Filemón Ferrusca Ortiz
Encargado de Despacho de Rectoría



C. Priv. Wendy América Maldonado Morales
Encargada de Despacho de Dirección de Administración y Finanzas

UNIVERSIDAD TECNOLÓGICA DE SAN JUAN DEL RÍO
QUERETARO
Estado del Ejercicio del Presupuesto por Capitulo del Gasto Al 31/dic./2021
Proyecto/Proceso: 47 Pedeti 2020

Objeto del Gasto	Aprobado	Ampliaciones / (Reducciones)	Presupuesto Vigente	Presupuesto Disponible para Comprometer		Devengado	Comprometido		Presupuesto Sin Devenegar	Ejercicio	Pagado	Cuentas por Pagar Deuda
				Comprometido	Disponibilidad para Comprometer		No Devengado	Devengado				
3000 SERVICIOS GENERALES	\$0.00	\$1,172.66	\$1,172.66	\$438.24	\$734.42	\$438.24	\$0.00	\$734.42	\$438.24	\$438.24	\$0.00	\$0.00
3400 SERVICIOS FINANCIEROS, BANCARIOS Y COMERCIALES	\$0.00	\$1,172.66	\$1,172.66	\$438.24	\$734.42	\$438.24	\$0.00	\$734.42	\$438.24	\$438.24	\$0.00	\$0.00
3410 Servicios financieros y bancarios	\$0.00	\$1,172.66	\$1,172.66	\$438.24	\$734.42	\$438.24	\$0.00	\$734.42	\$438.24	\$438.24	\$0.00	\$0.00
3411 Servicios financieros y bancarios	\$0.00	\$1,172.66	\$1,172.66	\$438.24	\$734.42	\$438.24	\$0.00	\$734.42	\$438.24	\$438.24	\$0.00	\$0.00
5000 BIENES MUEBLES, INMUEBLES E INTANGIBLES	\$0.00	\$1,680,014.37	\$1,680,014.37	\$1,650,950.77	\$29,063.60	\$1,650,950.77	\$0.00	\$29,063.60	\$1,650,950.77	\$1,650,950.77	\$0.00	\$0.00
5300 EQUIPO E INSTRUMENTAL MÉDICO Y DE LABORATORIO	\$0.00	\$1,679,821.42	\$1,679,821.42	\$1,650,950.77	\$28,870.65	\$1,650,950.77	\$0.00	\$28,870.65	\$1,650,950.77	\$1,650,950.77	\$0.00	\$0.00
5320 Instrumental médico y de laboratorio	\$0.00	\$1,679,821.42	\$1,679,821.42	\$1,650,950.77	\$28,870.65	\$1,650,950.77	\$0.00	\$28,870.65	\$1,650,950.77	\$1,650,950.77	\$0.00	\$0.00
5321 Instrumental médico y de laboratorio	\$0.00	\$1,679,821.42	\$1,679,821.42	\$1,650,950.77	\$28,870.65	\$1,650,950.77	\$0.00	\$28,870.65	\$1,650,950.77	\$1,650,950.77	\$0.00	\$0.00
5600 MAQUINARIA, OTROS EQUIPOS Y HERRAMIENTAS	\$0.00	\$192.95	\$192.95	\$0.00	\$192.95	\$0.00	\$0.00	\$192.95	\$0.00	\$0.00	\$0.00	\$0.00
5670 Herramientas y máquinas-herramienta	\$0.00	\$192.95	\$192.95	\$0.00	\$192.95	\$0.00	\$0.00	\$192.95	\$0.00	\$0.00	\$0.00	\$0.00
5671 Herramientas y máquinas-herramienta	\$0.00	\$192.95	\$192.95	\$0.00	\$192.95	\$0.00	\$0.00	\$192.95	\$0.00	\$0.00	\$0.00	\$0.00
Total	\$0.00	\$1,681,187.03	\$1,681,187.03	\$1,651,388.01	\$29,798.02	\$1,651,388.01	\$0.00	\$29,798.02	\$1,651,388.01	\$1,651,388.01	\$0.00	\$0.00


 M. en A. P. Fernando Filemón Ferrusca Ortiz
 Encargado de Despacho de Rectoría


 C. Priv. Wendy América Maldonado Morales
 Encargada de Despacho de Dirección de Administración y Finanzas

UNIVERSIDAD TECNOLÓGICA DE SAN JUAN DEL RÍO
QUERETARO

Estado del Ejercicio del Presupuesto por Capítulo del Gasto Al 31/dic./2021
Proyecto/Proceso: 50 Nuevos Talentos 2021

Objeto del Gasto	Aprobado	Ampliaciones / (Reducciones)	Presupuesto Vigente	Comprometido	Presupuesto Disponible para Comprometer	Devengado	Comprometido No Devengado	Presupuesto Sin Devenegar	Ejercido	Pagado	Cuentas por Pagar Deuda
2000 MATERIALES Y SUMINISTROS	\$0.00	\$201,684.99	\$201,684.99	\$201,684.99	\$0.00	\$201,684.99	\$0.00	\$0.00	\$201,684.99	\$201,684.99	\$0.00
2500 PRODUCTOS QUÍMICOS, FARMACÉUTICOS Y DE LABORATORIO	\$0.00	\$190,833.53	\$190,833.53	\$190,833.53	\$0.00	\$190,833.53	\$0.00	\$0.00	\$190,833.53	\$190,833.53	\$0.00
2550 Materiales, accesorios y suministros de laboratorio	\$0.00	\$180,550.13	\$180,550.13	\$180,550.13	\$0.00	\$180,550.13	\$0.00	\$0.00	\$180,550.13	\$180,550.13	\$0.00
2551 Materiales, accesorios y suministros de laboratorio	\$0.00	\$180,550.13	\$180,550.13	\$180,550.13	\$0.00	\$180,550.13	\$0.00	\$0.00	\$180,550.13	\$180,550.13	\$0.00
2590 Otros productos químicos	\$0.00	\$10,283.40	\$10,283.40	\$10,283.40	\$0.00	\$10,283.40	\$0.00	\$0.00	\$10,283.40	\$10,283.40	\$0.00
2591 Otros productos químicos	\$0.00	\$10,283.40	\$10,283.40	\$10,283.40	\$0.00	\$10,283.40	\$0.00	\$0.00	\$10,283.40	\$10,283.40	\$0.00
2700 VESTUARIO, BLANCOS, PRENDAS DE PROTECCIÓN Y ARTÍCULOS DEPORTIVOS	\$0.00	\$1,766.10	\$1,766.10	\$1,766.10	\$0.00	\$1,766.10	\$0.00	\$0.00	\$1,766.10	\$1,766.10	\$0.00
2720 Prendas de seguridad y protección personal	\$0.00	\$1,766.10	\$1,766.10	\$1,766.10	\$0.00	\$1,766.10	\$0.00	\$0.00	\$1,766.10	\$1,766.10	\$0.00
2721 Prendas de seguridad y protección personal	\$0.00	\$1,766.10	\$1,766.10	\$1,766.10	\$0.00	\$1,766.10	\$0.00	\$0.00	\$1,766.10	\$1,766.10	\$0.00
2900 HERRAMIENTAS, REFACCIONES Y ACCESORIOS MENORES	\$0.00	\$9,085.36	\$9,085.36	\$9,085.36	\$0.00	\$9,085.36	\$0.00	\$0.00	\$9,085.36	\$9,085.36	\$0.00
2910 Herramientas menores	\$0.00	\$9,085.36	\$9,085.36	\$9,085.36	\$0.00	\$9,085.36	\$0.00	\$0.00	\$9,085.36	\$9,085.36	\$0.00
2911 Herramientas menores	\$0.00	\$9,085.36	\$9,085.36	\$9,085.36	\$0.00	\$9,085.36	\$0.00	\$0.00	\$9,085.36	\$9,085.36	\$0.00
3000 SERVICIOS GENERALES	\$0.00	\$315.01	\$315.01	\$315.01	\$0.00	\$315.01	\$0.00	\$0.00	\$315.01	\$315.01	\$0.00
3400 SERVICIOS FINANCIEROS, BANCARIOS Y COMERCIALES	\$0.00	\$315.01	\$315.01	\$315.01	\$0.00	\$315.01	\$0.00	\$0.00	\$315.01	\$315.01	\$0.00
3470 Fieles y maniobras	\$0.00	\$315.01	\$315.01	\$315.01	\$0.00	\$315.01	\$0.00	\$0.00	\$315.01	\$315.01	\$0.00
3471 Fieles y maniobras	\$0.00	\$315.01	\$315.01	\$315.01	\$0.00	\$315.01	\$0.00	\$0.00	\$315.01	\$315.01	\$0.00
4000 TRANSFERENCIAS, ASIGNACIONES, SUBSIDIOS Y OTRAS AYUDAS	\$0.00	\$38,000.00	\$38,000.00	\$38,000.00	\$0.00	\$38,000.00	\$0.00	\$0.00	\$38,000.00	\$38,000.00	\$0.00
4400 AYUDAS SOCIALES	\$0.00	\$38,000.00	\$38,000.00	\$38,000.00	\$0.00	\$38,000.00	\$0.00	\$0.00	\$38,000.00	\$38,000.00	\$0.00
4420 Becas y otras ayudas para programas de capacitación	\$0.00	\$38,000.00	\$38,000.00	\$38,000.00	\$0.00	\$38,000.00	\$0.00	\$0.00	\$38,000.00	\$38,000.00	\$0.00
4421 Becas y otras ayudas para programas de capacitación	\$0.00	\$38,000.00	\$38,000.00	\$38,000.00	\$0.00	\$38,000.00	\$0.00	\$0.00	\$38,000.00	\$38,000.00	\$0.00
Total	\$0.00	\$240,000.00	\$240,000.00	\$240,000.00	\$0.00	\$240,000.00	\$0.00	\$0.00	\$240,000.00	\$240,000.00	\$0.00



M. en A. P. Fernando Filemón Ferrusca Ortiz
Encargado de Despacho de Rectoría



C. Priv. Wendy América Maldonado Morales
Encargada de Despacho de Dirección de
Administración y Finanzas

**UNIVERSIDAD TECNOLÓGICA DE SAN JUAN DEL RÍO
QUERETARO**

**Estado del Ejercicio del Presupuesto por Capítulo del Gasto Al 31/dic./2021
Proyecto/Proceso: 51 Convenio SEJUVE**

Objeto del Gasto	Aprobado	Ampliaciones / (Reducciones)	Presupuesto Vigente	Comprometido	Presupuesto Disponible para Comprometer	Devengado	Comprometido No Devengado	Presupuesto Sin Devenegar	Ejercido	Pagado	Cuentas por Pagar Deuda
3000 SERVICIOS GENERALES	\$0.00	\$0.41	\$0.41	\$0.00	\$0.41	\$0.00	\$0.00	\$0.41	\$0.00	\$0.00	\$0.00
3400 SERVICIOS FINANCIEROS, BANCARIOS Y COMERCIALES	\$0.00	\$0.41	\$0.41	\$0.00	\$0.41	\$0.00	\$0.00	\$0.41	\$0.00	\$0.00	\$0.00
3410 Servicios financieros y bancarios	\$0.00	\$0.41	\$0.41	\$0.00	\$0.41	\$0.00	\$0.00	\$0.41	\$0.00	\$0.00	\$0.00
3411 Servicios financieros y bancarios	\$0.00	\$0.41	\$0.41	\$0.00	\$0.41	\$0.00	\$0.00	\$0.41	\$0.00	\$0.00	\$0.00
4000 TRANSFERENCIAS, ASIGNACIONES, SUBSIDIOS Y OTRAS AYUDAS	\$0.00	\$104,400.00	\$104,400.00	\$104,400.00	\$0.00	\$104,400.00	\$0.00	\$0.00	\$104,400.00	\$104,400.00	\$0.00
4400 AYUDAS SOCIALES	\$0.00	\$104,400.00	\$104,400.00	\$104,400.00	\$0.00	\$104,400.00	\$0.00	\$0.00	\$104,400.00	\$104,400.00	\$0.00
4420 Becas y otras ayudas para programas de capacitación	\$0.00	\$104,400.00	\$104,400.00	\$104,400.00	\$0.00	\$104,400.00	\$0.00	\$0.00	\$104,400.00	\$104,400.00	\$0.00
4421 Becas y otras ayudas para programas de capacitación	\$0.00	\$104,400.00	\$104,400.00	\$104,400.00	\$0.00	\$104,400.00	\$0.00	\$0.00	\$104,400.00	\$104,400.00	\$0.00
Total	\$0.00	\$104,400.41	\$104,400.41	\$104,400.00	\$0.41	\$104,400.00	\$0.00	\$0.41	\$104,400.00	\$104,400.00	\$0.00


 M. en A. P. Fernando Filemón Ferrusca Ortiz
 Encargado de Despacho de Rectoría


 C. Priv. Wendy América Maldonado Morales
 Encargada de Despacho de Dirección de Administración y Finanzas

O b j e t o d e l G a s t o		Aprobado	Ampliaciones / (Reducciones)	Presupuesto Vigente	Comprometido	Presupuesto Disponible para Comprometer	Devengado	Comprometido No Devengado	Presupuesto Sin Devenegar	Ejercido	Pagado	Cuentas por Pagar Deuda
2000	MATERIALES Y SUMINISTROS	\$0.00	\$87,659.66	\$87,659.66	\$87,659.66	\$0.00	\$87,659.66	\$0.00	\$0.00	\$87,659.66	\$87,659.66	\$0.00
2600	PRODUCTOS QUÍMICOS, FARMACÉUTICOS Y DE LABORATORIO	\$0.00	\$29,661.08	\$29,661.08	\$29,661.08	\$0.00	\$29,661.08	\$0.00	\$0.00	\$29,661.08	\$29,661.08	\$0.00
2550	Materiales, accesorios y suministros de laboratorio	\$0.00	\$29,661.08	\$29,661.08	\$29,661.08	\$0.00	\$29,661.08	\$0.00	\$0.00	\$29,661.08	\$29,661.08	\$0.00
2551	Materiales, accesorios y suministros de laboratorio	\$0.00	\$29,661.08	\$29,661.08	\$29,661.08	\$0.00	\$29,661.08	\$0.00	\$0.00	\$29,661.08	\$29,661.08	\$0.00
2900	HERRAMIENTAS, REFACCIONES Y ACCESORIOS MENORES	\$0.00	\$67,998.58	\$67,998.58	\$67,998.58	\$0.00	\$67,998.58	\$0.00	\$0.00	\$67,998.58	\$67,998.58	\$0.00
2910	Herramientas menores	\$0.00	\$13,045.32	\$13,045.32	\$13,045.32	\$0.00	\$13,045.32	\$0.00	\$0.00	\$13,045.32	\$13,045.32	\$0.00
2911	Herramientas menores	\$0.00	\$13,045.32	\$13,045.32	\$13,045.32	\$0.00	\$13,045.32	\$0.00	\$0.00	\$13,045.32	\$13,045.32	\$0.00
2940	Refacciones y accesorios menores de equipo de cómputo y tecnologías de la información	\$0.00	\$40,667.86	\$40,667.86	\$40,667.86	\$0.00	\$40,667.86	\$0.00	\$0.00	\$40,667.86	\$40,667.86	\$0.00
2941	Refacciones y accesorios menores de equipo de cómputo y tecnologías de la información	\$0.00	\$40,667.86	\$40,667.86	\$40,667.86	\$0.00	\$40,667.86	\$0.00	\$0.00	\$40,667.86	\$40,667.86	\$0.00
2950	Refacciones y accesorios menores de equipo e instrumental médico y de laboratorio	\$0.00	\$14,285.40	\$14,285.40	\$14,285.40	\$0.00	\$14,285.40	\$0.00	\$0.00	\$14,285.40	\$14,285.40	\$0.00
2951	Refacciones y accesorios menores de equipo e instrumental médico y de laboratorio	\$0.00	\$14,285.40	\$14,285.40	\$14,285.40	\$0.00	\$14,285.40	\$0.00	\$0.00	\$14,285.40	\$14,285.40	\$0.00
3000	SERVICIOS GENERALES	\$0.00	\$67,902.95	\$67,902.95	\$67,902.95	\$0.00	\$67,902.95	\$0.00	\$0.00	\$67,902.95	\$67,902.95	\$0.00
3400	SERVICIOS FINANCIEROS, BANCARIOS Y COMERCIALES	\$0.00	\$12,420.15	\$12,420.15	\$12,420.15	\$0.00	\$12,420.15	\$0.00	\$0.00	\$12,420.15	\$12,420.15	\$0.00
3410	Servicios financieros y bancarios	\$0.00	\$8.15	\$8.15	\$8.15	\$0.00	\$8.15	\$0.00	\$0.00	\$8.15	\$8.15	\$0.00
3411	Servicios financieros y bancarios	\$0.00	\$8.15	\$8.15	\$8.15	\$0.00	\$8.15	\$0.00	\$0.00	\$8.15	\$8.15	\$0.00
3470	Fletes y maniobras	\$0.00	\$12,412.00	\$12,412.00	\$12,412.00	\$0.00	\$12,412.00	\$0.00	\$0.00	\$12,412.00	\$12,412.00	\$0.00
3471	Fletes y maniobras	\$0.00	\$12,412.00	\$12,412.00	\$12,412.00	\$0.00	\$12,412.00	\$0.00	\$0.00	\$12,412.00	\$12,412.00	\$0.00
3500	SERVICIOS DE INSTALACIÓN, REPARACIÓN, MANTENIMIENTO Y CONSERVACIÓN	\$0.00	\$55,482.80	\$55,482.80	\$55,482.80	\$0.00	\$55,482.80	\$0.00	\$0.00	\$55,482.80	\$55,482.80	\$0.00
3570	Instalación, reparación y mantenimiento de maquinaria, otros equipos y herramienta	\$0.00	\$55,482.80	\$55,482.80	\$55,482.80	\$0.00	\$55,482.80	\$0.00	\$0.00	\$55,482.80	\$55,482.80	\$0.00
3571	Instalación, reparación y mantenimiento de maquinaria, otros equipos y herramienta	\$0.00	\$55,482.80	\$55,482.80	\$55,482.80	\$0.00	\$55,482.80	\$0.00	\$0.00	\$55,482.80	\$55,482.80	\$0.00
5000	BIENES MUEBLES, INMUEBLES E	\$0.00	\$334,445.54	\$334,445.54	\$334,445.54	\$0.00	\$334,445.54	\$0.00	\$0.00	\$334,445.54	\$334,445.54	\$0.00
5100	MOBILIARIO Y EQUIPO DE ADMINISTRACIÓN	\$0.00	\$48,712.34	\$48,712.34	\$48,712.34	\$0.00	\$48,712.34	\$0.00	\$0.00	\$48,712.34	\$48,712.34	\$0.00
5150	Equipo de cómputo y de tecnologías de la información	\$0.00	\$48,712.34	\$48,712.34	\$48,712.34	\$0.00	\$48,712.34	\$0.00	\$0.00	\$48,712.34	\$48,712.34	\$0.00
5151	Equipo de cómputo y de tecnología de la información	\$0.00	\$48,712.34	\$48,712.34	\$48,712.34	\$0.00	\$48,712.34	\$0.00	\$0.00	\$48,712.34	\$48,712.34	\$0.00
5200	MOBILIARIO Y EQUIPO EDUCACIONAL Y RECREATIVO	\$0.00	\$30,102.00	\$30,102.00	\$30,102.00	\$0.00	\$30,102.00	\$0.00	\$0.00	\$30,102.00	\$30,102.00	\$0.00
5210	Equipos y aparatos audiovisuales	\$0.00	\$30,102.00	\$30,102.00	\$30,102.00	\$0.00	\$30,102.00	\$0.00	\$0.00	\$30,102.00	\$30,102.00	\$0.00
5211	Equipos y aparatos audiovisuales	\$0.00	\$30,102.00	\$30,102.00	\$30,102.00	\$0.00	\$30,102.00	\$0.00	\$0.00	\$30,102.00	\$30,102.00	\$0.00
5300	EQUIPO E INSTRUMENTAL MÉDICO Y DE LABORATORIO	\$0.00	\$54,230.00	\$54,230.00	\$54,230.00	\$0.00	\$54,230.00	\$0.00	\$0.00	\$54,230.00	\$54,230.00	\$0.00
5320	Instrumental médico y de laboratorio	\$0.00	\$54,230.00	\$54,230.00	\$54,230.00	\$0.00	\$54,230.00	\$0.00	\$0.00	\$54,230.00	\$54,230.00	\$0.00
5321	Instrumental médico y de laboratorio	\$0.00	\$54,230.00	\$54,230.00	\$54,230.00	\$0.00	\$54,230.00	\$0.00	\$0.00	\$54,230.00	\$54,230.00	\$0.00
5600	MAQUINARIA, OTROS EQUIPOS Y HERRAMIENTAS	\$0.00	\$201,401.20	\$201,401.20	\$201,401.20	\$0.00	\$201,401.20	\$0.00	\$0.00	\$201,401.20	\$201,401.20	\$0.00
5620	Maquinaria y equipo industrial	\$0.00	\$125,792.40	\$125,792.40	\$125,792.40	\$0.00	\$125,792.40	\$0.00	\$0.00	\$125,792.40	\$125,792.40	\$0.00
5621	Maquinaria y equipo industrial	\$0.00	\$125,792.40	\$125,792.40	\$125,792.40	\$0.00	\$125,792.40	\$0.00	\$0.00	\$125,792.40	\$125,792.40	\$0.00
5670	Herramientas y máquinas-herramienta	\$0.00	\$75,608.80	\$75,608.80	\$75,608.80	\$0.00	\$75,608.80	\$0.00	\$0.00	\$75,608.80	\$75,608.80	\$0.00
5671	Herramientas y máquinas-herramienta	\$0.00	\$75,608.80	\$75,608.80	\$75,608.80	\$0.00	\$75,608.80	\$0.00	\$0.00	\$75,608.80	\$75,608.80	\$0.00
Total		\$0.00	\$500,008.15	\$500,008.15	\$500,008.15	\$0.00	\$500,008.15	\$0.00	\$0.00	\$500,008.15	\$500,008.15	\$0.00



M. en A. P. Fernando Filémon Ferrusca Ortiz
Encargado de Despacho de Rectoría


C. Priv. Wendy América Maldonado Morales
Encargada de Despacho de Dirección de Administración y Finanzas



UNIVERSIDAD TECNOLÓGICA DE SAN JUAN DEL RÍO
QUERETARO
Estado del Ejercicio del Presupuesto por Capítulo del Gasto Al 31/dic./2021
Proyecto/Proceso: 53 Concyteq Estancias 2021

Objeto del Gasto	Aprobado	Ampliaciones / (Reducciones)	Presupuesto Vigente	Comprometido	Presupuesto Disponible para		Devengado	Comprometido No Devengado	Presupuesto Sin Devengar	Ejercido	Pagado	Cuentas por Pagar Deuda
					Comprometer	Comprometer						
3000 SERVICIOS GENERALES	\$0.00	\$1.34	\$1.34	\$0.00	\$1.34	\$0.00	\$0.00	\$0.00	\$1.34	\$0.00	\$0.00	\$0.00
3400 SERVICIOS FINANCIEROS, BANCARIOS Y COMERCIALES	\$0.00	\$1.34	\$1.34	\$0.00	\$1.34	\$0.00	\$0.00	\$0.00	\$1.34	\$0.00	\$0.00	\$0.00
3410 Servicios financieros y bancarios	\$0.00	\$1.34	\$1.34	\$0.00	\$1.34	\$0.00	\$0.00	\$0.00	\$1.34	\$0.00	\$0.00	\$0.00
3411 Servicios financieros y bancarios	\$0.00	\$1.34	\$1.34	\$0.00	\$1.34	\$0.00	\$0.00	\$0.00	\$1.34	\$0.00	\$0.00	\$0.00
4000 TRANSFERENCIAS, ASIGNACIONES, SUBSIDIOS Y OTRAS AYUDAS	\$0.00	\$200,000.00	\$200,000.00	\$200,000.00	\$0.00	\$200,000.00	\$200,000.00	\$0.00	\$0.00	\$200,000.00	\$200,000.00	\$0.00
4400 AYUDAS SOCIALES	\$0.00	\$200,000.00	\$200,000.00	\$200,000.00	\$0.00	\$200,000.00	\$200,000.00	\$0.00	\$0.00	\$200,000.00	\$200,000.00	\$0.00
4420 Becas y otras ayudas para programas de capacitación	\$0.00	\$200,000.00	\$200,000.00	\$200,000.00	\$0.00	\$200,000.00	\$200,000.00	\$0.00	\$0.00	\$200,000.00	\$200,000.00	\$0.00
4421 Becas y otras ayudas para programas de capacitación	\$0.00	\$200,000.00	\$200,000.00	\$200,000.00	\$0.00	\$200,000.00	\$200,000.00	\$0.00	\$0.00	\$200,000.00	\$200,000.00	\$0.00
Total	\$0.00	\$200,001.34	\$200,001.34	\$200,000.00	\$1.34	\$200,000.00	\$200,000.00	\$0.00	\$1.34	\$200,000.00	\$200,000.00	\$0.00


 M. en A. P. Fernando Fielemón Ferrusca Ortiz
 Encargado de Despacho de Rectoría


 C. Priv. Wendy América Maldonado
 Encargada de Despacho de Dirección de

Estado del Ejercicio del Presupuesto por Capítulo del Gasto Al 31/dic./2021
Proyecto/Proceso: 54 Laboratorio de Innovación Energética

Objeto del Gasto	Aprobado	Ampliaciones / (Reducciones)	Presupuesto Vigente	Presupuesto Disponible para		Devengado	Comprometido		Ejercido	Pagado	Cuentas por Pagar Deuda
				Comprometido	Comprometer		No Devengado	Sin Devengar			
5000 BIENES MUEBLES, INMUEBLES E INTANGIBLES	\$0.00	\$998,153.66	\$998,153.66	\$0.00	\$998,153.66	\$0.00	\$0.00	\$998,153.66	\$0.00	\$0.00	\$0.00
5300 EQUIPO E INSTRUMENTAL MÉDICO Y DE LABORATORIO	\$0.00	\$998,153.66	\$998,153.66	\$0.00	\$998,153.66	\$0.00	\$0.00	\$998,153.66	\$0.00	\$0.00	\$0.00
5320 Instrumental médico y de laboratorio	\$0.00	\$998,153.66	\$998,153.66	\$0.00	\$998,153.66	\$0.00	\$0.00	\$998,153.66	\$0.00	\$0.00	\$0.00
5321 Instrumental médico y de laboratorio	\$0.00	\$998,153.66	\$998,153.66	\$0.00	\$998,153.66	\$0.00	\$0.00	\$998,153.66	\$0.00	\$0.00	\$0.00
Total	\$0.00	\$998,153.66	\$998,153.66	\$0.00	\$998,153.66	\$0.00	\$0.00	\$998,153.66	\$0.00	\$0.00	\$0.00


 M. en A. P. Fernando Filemón Ferrusca Ortiz
 Encargado de Despacho de Rectoría


 C. Priv. Wendy América Maldonado Morales
 Encargada de Despacho de Dirección de Administración y Finanzas

Concepto (c)	2021 (d)	31 de diciembre de 2020 (e)	Concepto (c)	2021 (d)	31 de diciembre de 2020 (e)
ACTIVO			PASIVO		
Activo Circulante			Activo Circulante		
a. Efectivo y Equivalentes (a=a1+a2+a3+a4+a5+a6+a7)	26,133,117	23,543,184	a. Cuentas por Pagar a Corto Plazo (a=a1+a2+a3+a4+a5+a6+a7+a8+a9)	7,079,288	9,233,940
a1) Efectivo	53,000	53,000	a1) Servicios Personales por Pagar a Corto Plazo	2,435,372	4,006,727
a2) Bancos/Tesorería	25,664,281	21,965,923	a2) Proveedores por Pagar a Corto Plazo	628,647	0
a3) Bancos/Dependencias y Otros	0	0	a3) Contratistas por Obras Públicas por Pagar a Corto Plazo	0	0
a4) Inversiones Temporales (Hasta 3 meses)	415,836	1,524,261	a4) Participaciones y Aportaciones por Pagar a Corto Plazo	0	0
a5) Fondos con Afectación Específica	0	0	a5) Transferencias Otorgadas por Pagar a Corto Plazo	0	53,500
a6) Depósitos de Fondos de Terceros en Garantía y/o Administración	0	0	a6) Intereses, Comisiones y Otros Gastos de la Deuda Pública por Pagar a Corto Plazo	0	0
a7) Otros Efectivos y Equivalentes	0	0	a7) Retenciones y Contribuciones por Pagar a Corto Plazo	4,011,949	5,173,713
b. Derechos a Recibir Efectivo o Equivalentes (b=b1+b2+b3+b4+b5+b6+b7)	0	0	a8) Devoluciones de la Ley de Ingresos por Pagar a Corto Plazo	0	0
b1) Inversiones Financieras de Corto Plazo	0	0	a9) Otras Cuentas por Pagar a Corto Plazo	3,320	0
b2) Cuentas por Cobrar a Corto Plazo	0	0	b. Documentos por Pagar a Corto Plazo (b=b1+b2+b3)	0	0
b3) Deudores Diversos por Cobrar a Corto Plazo	0	0	b1) Documentos Comerciales por Pagar a Corto Plazo	0	0
b4) Ingresos por Recuperar a Corto Plazo	0	0	b2) Documentos con Contratistas por Obras Públicas por Pagar a Corto Plazo	0	0
b5) Deudores por Anticipos de la Tesorería a Corto Plazo	0	0	b3) Otros Documentos por Pagar a Corto Plazo	0	0
b6) Préstamos Otorgados a Corto Plazo	0	0	c. Porción a Corto Plazo de la Deuda Pública a Largo Plazo (c=c1+c2)	0	0
b7) Otros Derechos a Recibir Efectivo o Equivalentes a Corto Plazo	0	0	c1) Porción a Corto Plazo de la Deuda Pública	0	0
c. Derechos a Recibir Bienes o Servicios (c=c1+c2+c3+c4+c5)	0	0	c2) Porción a Corto Plazo de Arrendamiento Financiero	0	0
c1) Anticipo a Proveedores por Adquisición de Bienes y Prestación de Servicios a Corto Plazo	0	0	d. Títulos y Valores a Corto Plazo	0	0
c2) Anticipo a Proveedores por Adquisición de Bienes Inmuebles y Muebles a Corto Plazo	0	0	e. Pasivos Diferidos a Corto Plazo (e=e1+e2+e3)	0	0
c3) Anticipo a Proveedores por Adquisición de Bienes Intangibles a Corto Plazo	0	0	e1) Ingresos Cobrados por Adelantado a Corto Plazo	0	0
c4) Anticipo a Contratistas por Obras Públicas a Corto Plazo	0	0	e2) Intereses Cobrados por Adelantado a Corto Plazo	0	0
c5) Otros Derechos a Recibir Bienes o Servicios a Corto Plazo	0	0	e3) Otros Pasivos Diferidos a Corto Plazo	0	0
d. Inventarios (d=d1+d2+d3+d4+d5)	0	0	f. Fondos y Bienes de Terceros en Garantía y/o Administración a Corto Plazo (f=f1+f2+f3+f4+f5+f6)	0	0
d1) Inventario de Mercancías para Venta	0	0	f1) Fondos en Garantía a Corto Plazo	0	0
d2) Inventario de Mercancías Terminadas	0	0	f2) Fondos en Administración a Corto Plazo	0	0
d3) Inventario de Mercancías en Proceso de Elaboración	0	0	f3) Fondos Contingentes a Corto Plazo	0	0
d4) Inventario de Materias Primas, Materiales y Suministros para Producción	0	0	f4) Fondos de Fideicomisos, Mandatos y Contratos Análogos a Corto Plazo	0	0
d5) Bienes en Tránsito	0	0	f5) Otros Fondos de Terceros en Garantía y/o Administración a Corto Plazo	0	0
e. Almacenes	0	0	f6) Valores y Bienes en Garantía a Corto Plazo	0	0
f. Estimación por Pérdida o Deterioro de Activos Circulantes (f=f1+f2)	0	0	g. Provisiones a Corto Plazo (g=g1+g2+g3)	0	0
f1) Estimaciones por Cuentas Incobrables por Derechos a Recibir Efectivo o Equivalentes	0	0	g1) Provisión para Demandas y Juicios a Corto Plazo	0	0
f2) Estimación por Deterioro de Inventarios	0	0	g2) Provisión para Contingencias a Corto Plazo	0	0
g. Otros Activos Circulantes (g=g1+g2+g3+g4)	0	0	g3) Otras Provisiones a Corto Plazo	0	0
g1) Valores en Garantía	0	0	h. Otros Pasivos a Corto Plazo (h=h1+h2+h3)	0	0
g2) Bienes en Garantía (excluye depósitos de fondos)	0	0	h1) Ingresos por Clasificar	0	0
g3) Bienes Derivados de Embargos, Decomisos, Aseguramientos y Dación en Pago	0	0	h2) Recaudación por Participar	0	0
g4) Adquisición con Fondos de Terceros	0	0	h3) Otros Pasivos Circulantes	0	0
IA. Total de Activos Circulantes (IA = a + b + c + d + e + f + g)	26,133,117	23,543,184	IA. Total de Pasivos Circulantes (IA = a + b + c + d + e + f + g + h)	7,079,288	9,233,940
Activo No Circulante			Pasivo No Circulante		
a. Inversiones Financieras a Largo Plazo	0	0	a. Cuentas por Pagar a Largo Plazo	0	0
b. Derechos a Recibir Efectivo o Equivalentes a Largo Plazo	0	0	b. Documentos por Pagar a Largo Plazo	0	0
c. Bienes Inmuebles, Infraestructura y Construcciones en Proceso	420,538,394	420,538,394	c. Deuda Pública a Largo Plazo	0	0
d. Bienes Muebles	132,221,455	122,558,504	d. Pasivos Diferidos a Largo Plazo	0	0
e. Activos Intangibles	1,023,683	1,023,683	e. Fondos y Bienes de Terceros en Garantía y/o en Administración a Largo Plazo	0	1,425,364
f. Depreciación, Deterioro y Amortización Acumulada de Bienes	-46,949,982	-36,856,421	f. Provisiones a Largo Plazo	0	0
g. Activos Diferidos	51,866	3,365,531	IIIB. Total de Pasivos No Circulantes (IIIB = a + b + c + d + e + f)	0	1,425,364
h. Estimación por Pérdida o Deterioro de Activos no Circulantes	0	0	II. Total del Pasivo (II = IIA + IIIB)	7,079,288	10,659,304
i. Otros Activos no Circulantes	0	0	HACIENDA PÚBLICA/PATRIMONIO		
IB. Total de Activos No Circulantes (IB = a + b + c + d + e + f + g + h + i)	506,885,416	510,629,690	IIIA. Hacienda Pública/Patrimonio Contribuido (IIIA = a + b + c)	218,408,129	218,408,129
I. Total del Activo (I = IA + IB)	533,018,533	534,172,874	a. Aportaciones	217,629,129	217,629,129
			b. Donaciones de Capital	779,000	779,000
			c. Actualización de la Hacienda Pública/Patrimonio	0	0
			IIIB. Hacienda Pública/Patrimonio Generado (IIIB = a + b + c + d + e)	307,531,116	305,105,441
			a. Resultados del Ejercicio (Ahorro/ Desahorro)	1,187,492	9,525,270
			b. Resultados de Ejercicios Anteriores	47,853,641	38,515,552
			c. Revalúos	257,064,619	257,064,619
			d. Reservas	1,425,364	0
			e. Rectificaciones de Resultados de Ejercicios Anteriores	0	0
			IIIC. Exceso o Insuficiencia en la Actualización de la Hacienda Pública/Patrimonio (IIIC = a + b)	0	0
			a. Resultado por Posición Monetaria	0	0
			b. Resultado por Tenencia de Activos no Monetarios	0	0
			III. Total Hacienda Pública/Patrimonio (III = IIIA + IIIB + IIIC)	525,939,245	523,513,570
			IV. Total del Pasivo y Hacienda Pública/Patrimonio (IV = II + III)	533,018,533	534,172,874

UNIVERSIDAD TECNOLÓGICA DE SAN JUAN DEL RÍO (a)							
Informe Análítico de la Deuda Pública y Otros Pasivos - LDF							
Del 1 de Enero al 31 de Diciembre de 2021 (b)							
(PESOS)							
Denominación de la Deuda Pública y Otros Pasivos	Saldo al 31 de diciembre de 2020 (d)	Disposiciones del Periodo	Amortizaciones del Periodo	Revaluaciones, Reclassificaciones y Otros Ajustes	Saldo Final del Periodo (h)	Pago de Intereses del Periodo	Pago de Comisiones y demás costos asociados durante el Periodo
(c)	(d)	(e)	(f)	(g)	h=d+e-f+g	(i)	(j)
1. Deuda Pública (1=A+B)	0	0	0	0	0	0	0
A. Corto Plazo (A=a1+a2+a3)	0	0	0	0	0	0	0
a1) Instituciones de Crédito	0	0	0	0	0	0	0
a2) Títulos y Valores	0	0	0	0	0	0	0
a3) Arrendamientos Financieros	0	0	0	0	0	0	0
B. Largo Plazo (B=b1+b2+b3)	0	0	0	0	0	0	0
b1) Instituciones de Crédito	0	0	0	0	0	0	0
b2) Títulos y Valores	0	0	0	0	0	0	0
b3) Arrendamientos Financieros	0	0	0	0	0	0	0
2. Otros Pasivos	10,659,304				7,079,288		
3. Total de la Deuda Pública y Otros Pasivos	10,659,304	0	0	0	7,079,288	0	0
4. Deuda Contingente 1 (Informativo)	0	0	0	0	0	0	0
A. Deuda Contingente 1					0		
B. Deuda Contingente 2					0		
C. Deuda Contingente XX					0		
5. Valor de Instrumentos Bono Cupón Cero 2 (Informativo)	0	0	0	0	0	0	0
A. Instrumento Bono Cupón Cero 1					0		
B. Instrumento Bono Cupón Cero 2					0		
C. Instrumento Bono Cupón Cero XX					0		

1. Se refiere a cualquier Financiamiento sin fuente o garantía de pago definida, que sea asumida de manera solidaria o subsidiaria por las Entidades Federativas con sus Municipios, organismos descentralizados y empresas de participación estatal mayoritaria y fideicomisos, locales o municipales, y por los Municipios con sus respectivos organismos descentralizados y empresas de participación municipal mayoritaria.

2. Se refiere al valor del Bono Cupón Cero que respalda el pago de los créditos asociados al mismo (Activo).

Obligaciones a Corto Plazo (k)	Monto Contratado (l)	Plazo Pactado (m)	Tasa de Interés (n)	Comisiones y Costos Relacionados (o)	Tasa Efectiva (p)
6. Obligaciones a Corto Plazo (Informativo)	0	0	0	0	0
A. Crédito 1					
B. Crédito 2					
C. Crédito XX					

M. en A. P/ Fernando Filemón Ferrusca Ortiz
Encargado de Despacho de Rectoría

C. Priv. Wendy América Maldonado Morales
Encargada del Despacho de la Dirección de Administración y Finanzas

UNIVERSIDAD TECNOLÓGICA DE SAN JUAN DEL RÍO (a)										
Informe Analítico de Obligaciones Diferentes de Financiamientos – LDF										
Del 1 de Enero al 31 de Diciembre de 2021 (b)										
(PESOS)										
Denominación de las Obligaciones Diferentes de Financiamiento	Fecha del Contrato	Fecha de inicio de operación del proyecto	Fecha de vencimiento	Monto de la inversión pactado	Plazo pactado	Monto promedio mensual del pago de la contraprestación	Monto promedio mensual del pago de la contraprestación correspondiente al pago de inversión	Monto pagado de la inversión al 31 de Diciembre de 2021	Monto pagado de la inversión actualizado al 31 de Diciembre de 2021	Saldo pendiente por pagar de la inversión al 31 de Diciembre de 2021
(c)	(d)	(e)	(f)	(g)	(h)	(i)	(j)	(k)	(l)	(m = g - l)
A. Asociaciones Público Privadas (APP's) (A=a+b+c+d)	0	0	0	0	0	0	0	0	0	0
a) APP 1										0
b) APP 2										0
c) APP 3										0
d) APP XX										0
B. Otros Instrumentos (B=a+b+c+d)	0	0	0	0	0	0	0	0	0	0
a) Otro Instrumento 1										0
b) Otro Instrumento 2										0
c) Otro Instrumento 3										0
d) Otro Instrumento XX										0
C. Total de Obligaciones Diferentes de Financiamiento (C=A+B)	0	0	0	0	0	0	0	0	0	0

M. en A. P. Fernando Filemón Ferrusca Ortiz
Encargado de Despacho de Rectoría

C. Priv. Wendy América Maldonado Morales
Encargada del Despacho de la Dirección de



UNIVERSIDAD TECNOLÓGICA DE SAN JUAN DEL RÍO (a)
 Estado Analítico de Ingresos Detallado - LDF
 Del 1 de Enero al 31 de Diciembre de 2021 (b)
 (PESOS)

Concepto (c)	Ingreso					Diferencia (e)
	Estimado (d)	Ampliaciones/ (Reducciones)	Modificado	Devengado	Recaudado	
Ingresos de Libre Disposición						
A. Impuestos			0			0
B. Cuotas y Aportaciones de Seguridad Social			0			0
C. Contribuciones de Mejoras			0			0
D. Derechos			0			0
E. Productos	0	44,143	44,143	49,447	49,447	49,447
F. Aprovechamientos			0			0
G. Ingresos por Ventas de Bienes y Prestación Servicios	26,000,000	-1,134,548	24,865,452	22,130,803	22,130,803	-3,869,197
H. Participaciones (H=h1+h2+h3+h4+h5+h6+h7+h8+h9+h10+h11)	0	0	0	0	0	0
h1) Fondo General de Participaciones			0			0
h2) Fondo de Fomento Municipal			0			0
h3) Fondo de Fiscalización y Recaudación			0			0
h4) Fondo de Compensación			0			0
h5) Fondo de Extracción de Hidrocarburos			0			0
h6) Impuesto Especial Sobre Producción y Servicios			0			0
h7) 0.136% de la Recaudación Federal Participable			0			0
h8) 3.17% Sobre Extracción de Petróleo			0			0
h9) Gasolinas y Diésel			0			0
h10) Fondo del Impuesto Sobre la Renta			0			0
h11) Fondo de Estabilización de los Ingresos de las Entidades Federativas			0			0
I. Incentivos Derivados de la Colaboración Fiscal (I=i1+i2+i3+i4+i5)	0	0	0	0	0	0
i1) Tenencia o Uso de Vehículos			0			0
i2) Fondo de Compensación ISAN			0			0
i3) Impuesto Sobre Automóviles Nuevos			0			0
i4) Fondo de Compensación de Repecos-Intermedios			0			0
i5) Otros Incentivos Económicos			0			0
J. Transferencias y Asignaciones	99,366,053		99,366,053	99,366,053	99,366,053	0
K. Convenios	0	1,922,554	1,922,554	1,922,554	1,922,554	1,922,554
k1) Otros Convenios y Subsidios		1,922,554	1,922,554	1,922,554	1,922,554	1,922,554
L. Otros Ingresos de Libre Disposición (L=l1+l2)	0	9,061,852	9,061,852	9,061,852	9,061,852	9,061,852
l1) Participaciones en Ingresos Locales			0			0
l2) Otros Ingresos de Libre Disposición		9,061,852	9,061,852	9,061,852	9,061,852	9,061,852
I. Total de Ingresos de Libre Disposición (I=A+B+C+D+E+F+G+H+I+J+K+L)	125,366,053	9,894,001	135,260,054	132,530,709	132,530,709	7,164,656
Ingresos Excedentes de Ingresos de Libre Disposición						
Transferencias Federales Etiquetadas						
A. Aportaciones (A=a1+a2+a3+a4+a5+a6+a7+a8)	0	0	0	0	0	0
a1) Fondo de Aportaciones para la Nómina Educativa y Gasto Operativo			0			0
a2) Fondo de Aportaciones para los Servicios de Salud			0			0
a3) Fondo de Aportaciones para la Infraestructura Social			0			0
a4) Fondo de Aportaciones para el Fortalecimiento de los Municipios y de las Demarcaciones Territoriales del Distrito Federal			0			0
a5) Fondo de Aportaciones Múltiples			0			0
a6) Fondo de Aportaciones para la Educación Tecnológica y de Adultos			0			0
a7) Fondo de Aportaciones para la Seguridad Pública de los Estados y del Distrito Federal			0			0
a8) Fondo de Aportaciones para el Fortalecimiento de las Entidades Federativas			0			0
B. Convenios (B=b1+b2+b3+b4)	0	0	0	0	0	0
b1) Convenios de Protección Social en Salud			0			0
b2) Convenios de Descentralización			0			0
b3) Convenios de Reasignación			0			0
b4) Otros Convenios y Subsidios			0			0
C. Fondos Distintos de Aportaciones (C=c1+c2)	0	0	0	0	0	0
c1) Fondo para Entidades Federativas y Municipios Productores de Hidrocarburos			0			0
c2) Fondo Minero			0			0
D. Transferencias, Asignaciones, Subsidios y Subvenciones, y Pensiones y Jubilaciones						

Concepto (c)	Ingreso					Diferencia (e)
	Estimado (d)	Ampliaciones/ (Reducciones)	Modificado	Devengado	Recaudado	
E. Otras Transferencias Federales Etiquetadas	41,560,011	1,138,495	42,698,506	42,698,506	42,698,506	1,138,495
II. Total de Transferencias Federales Etiquetadas (II = A + B + C + D + E)	41,560,011	1,138,495	42,698,506	42,698,506	42,698,506	1,138,495
III. Ingresos Derivados de Financiamientos (III = A)	0	0	0	0	0	0
A. Ingresos Derivados de Financiamientos			0			0
IV. Total de Ingresos (IV = I + II + III)	166,926,064	11,032,496	177,958,560	175,229,215	175,229,215	8,303,151
Datos Informativos						
1. Ingresos Derivados de Financiamientos con Fuente de Pago de Ingresos de Libre Disposición			0			0
2. Ingresos Derivados de Financiamientos con Fuente de Pago de Transferencias Federales Etiquetadas			0			0
3. Ingresos Derivados de Financiamientos (3 = 1 + 2)	0	0	0	0	0	0

M. en A. F. Fernando Filemón Ferrusca Ortiz
 Encargado de Despacho de Rectoría

C. Priv. Wendy América Maldonado Morales
 Encargada del Despacho de la Dirección de Administración y

Concepto (c)	Egresos					Subejercicio (e)
	Aprobado (d)	Ampliaciones/ (Reducciones)	Modificado	Devengado	Pagado	
I. Gasto No Etiquetado (I=A+B+C+D+E+F+G+H+I)	126,885,605	17,617,030	144,502,635	127,598,942	124,575,101	16,903,694
A. Servicios Personales (A=a1+a2+a3+a4+a5+a6+a7)	86,964,183	-8,461,572	78,502,611	70,724,862	68,590,208	7,777,749
a1) Remuneraciones al Personal de Carácter Permanente	42,875,954	-12,818,264	30,057,690	25,795,259	25,752,626	4,262,431
a2) Remuneraciones al Personal de Carácter Transitorio	67,652	-67,652	0	0	0	0
a3) Remuneraciones Adicionales y Especiales	17,569,969	-4,036,165	13,533,804	13,489,947	13,483,630	43,857
a4) Seguridad Social	6,128,910	912,409	7,041,319	7,041,319	5,556,004	0
a5) Otras Prestaciones Sociales y Económicas	11,988,229	11,931,225	23,919,454	20,449,992	19,849,603	3,469,462
a6) Previsiones	4,617,773	-4,617,773	0	0	0	0
a7) Pago de Estímulos a Servidores Públicos	3,715,696	234,648	3,950,344	3,948,345	3,948,345	1,999
B. Materiales y Suministros (B=b1+b2+b3+b4+b5+b6+b7+b8+b9)	6,413,713	216,556	6,630,269	6,630,269	6,630,269	0
b1) Materiales de Administración, Emisión de Documentos y Artículos Oficiales	1,554,428	530,906	2,085,334	2,085,334	2,085,334	0
b2) Alimentos y Utensilios	651,059	-212,584	438,475	438,475	438,475	0
b3) Materias Primas y Materiales de Producción y Comercialización	0	0	0	0	0	0
b4) Materiales y Artículos de Construcción y de Reparación	1,459,397	232,160	1,691,557	1,691,557	1,691,557	0
b5) Productos Químicos, Farmacéuticos y de Laboratorio	693,612	214,540	908,062	908,062	908,062	0
b6) Combustibles, Lubricantes y Aditivos	1,550,070	-785,285	764,785	764,785	764,785	0
b7) Vestuario, Blancos, Prendas de Protección y Artículos Deportivos	302,364	47,472	349,836	349,836	349,836	0
b8) Materiales y Suministros Para Seguridad	0	0	0	0	0	0
b9) Herramientas, Refacciones y Accesorios Menores	202,783	189,436	392,219	392,219	392,219	0
C. Servicios Generales (C=c1+c2+c3+c4+c5+c6+c7+c8+c9)	27,944,998	17,003,125	44,948,123	36,903,030	36,013,844	8,045,093
c1) Servicios Básicos	4,306,435	-831,346	3,478,089	3,478,089	3,478,089	0
c2) Servicios de Arrendamiento	1,686,028	-615,264	1,070,764	1,070,764	1,070,764	0
c3) Servicios Profesionales, Científicos, Técnicos y Otros Servicios	12,504,231	9,693,735	22,197,966	22,197,966	22,197,966	0
c4) Servicios Financieros, Bancarios y Comerciales	557,350	-214,591	342,759	247,083	247,083	95,676
c5) Servicios de Instalación, Reparación, Mantenimiento y Conservación	4,438,284	2,028,805	6,467,089	6,467,089	6,467,089	0
c6) Servicios de Comunicación Social y Publicidad	269,516	-67,683	201,834	201,834	201,834	0
c7) Servicios de Traslado y Viáticos	1,182,357	-1,053,612	128,744	128,744	128,744	0
c8) Servicios Oficiales	2,141,568	-612,871	1,528,697	1,528,697	1,528,697	0
c9) Otros Servicios Generales	856,229	8,675,951	9,532,180	1,582,763	693,577	7,949,417
D. Transferencias, Asignaciones, Subsidios y Otras Ayudas (D=d1+d2+d3+d4+d5+d6+d7+d8+d9)	5,562,711	1,428,783	6,991,494	6,991,494	6,991,494	0
d1) Transferencias Internas y Asignaciones al Sector Público	0	0	0	0	0	0
d2) Transferencias al Resto del Sector Público	0	0	0	0	0	0
d3) Subsidios y Subvenciones	0	0	0	0	0	0
d4) Ayudas Sociales	1,623,582	1,341,130	2,964,712	2,964,712	2,964,712	0
d5) Pensiones y Jubilaciones	3,939,129	87,654	4,026,783	4,026,783	4,026,783	0
d6) Transferencias a Fideicomisos, Mandatos y Otros Análogos	0	0	0	0	0	0
d7) Transferencias a la Seguridad Social	0	0	0	0	0	0
d8) Donativos	0	0	0	0	0	0
d9) Transferencias al Exterior	0	0	0	0	0	0
E. Bienes Muebles, Inmuebles e Intangibles (E=e1+e2+e3+e4+e5+e6+e7+e8+e9)	0	7,430,138	7,430,138	6,349,286	6,349,286	1,080,852
e1) Mobiliario y Equipo de Administración	0	4,040,529	4,040,529	4,040,529	4,040,529	0
e2) Mobiliario y Equipo Educativo y Recreativo	0	208,080	208,080	208,080	208,080	0
e3) Equipo e Instrumental Médico y de Laboratorio	0	2,809,514	2,809,514	1,782,489	1,782,489	1,027,024
e4) Vehículos y Equipo de Transporte	0	0	0	0	0	0
e5) Equipo de Defensa y Seguridad	0	0	0	0	0	0
e6) Maquinaria, Otros Equipos y Herramientas	0	372,015	372,015	318,188	318,188	53,828
e7) Activos Biológicos	0	0	0	0	0	0
e8) Bienes Inmuebles	0	0	0	0	0	0
e9) Activos Intangibles	0	0	0	0	0	0
F. Inversión Pública (F=f1+f2+f3)	0	0	0	0	0	0
f1) Obra Pública en Bienes de Dominio Público	0	0	0	0	0	0
f2) Obra Pública en Bienes Propios	0	0	0	0	0	0
f3) Proyectos Productivos y Acciones de Fomento	0	0	0	0	0	0
G. Inversiones Financieras y Otras Provisiones (G=g1+g2+g3+g4+g5+g6+g7)	0	0	0	0	0	0
g1) Inversiones Para el Fomento de Actividades Productivas	0	0	0	0	0	0
g2) Acciones y Participaciones de Capital	0	0	0	0	0	0
g3) Compra de Títulos y Valores	0	0	0	0	0	0
g4) Concesión de Préstamos	0	0	0	0	0	0
g5) Inversiones en Fideicomisos, Mandatos y Otros Análogos	0	0	0	0	0	0
Fideicomiso de Desastres Naturales (Informativo)	0	0	0	0	0	0
g6) Otras Inversiones Financieras	0	0	0	0	0	0
g7) Provisiones para Contingencias y Otras Erogaciones Especiales	0	0	0	0	0	0
H. Participaciones y Aportaciones (H=h1+h2+h3)	0	0	0	0	0	0
h1) Participaciones	0	0	0	0	0	0
h2) Aportaciones	0	0	0	0	0	0
h3) Convenios	0	0	0	0	0	0
I. Deuda Pública (I=i1+i2+i3+i4+i5+i6+i7)	0	0	0	0	0	0
i1) Amortización de la Deuda Pública	0	0	0	0	0	0
i2) Intereses de la Deuda Pública	0	0	0	0	0	0
i3) Comisiones de la Deuda Pública	0	0	0	0	0	0
i4) Gastos de la Deuda Pública	0	0	0	0	0	0
i5) Costo por Coberturas	0	0	0	0	0	0
i6) Apoyos Financieros	0	0	0	0	0	0
i7) Adeudos de Ejercicios Fiscales Anteriores (ADEFAS)	0	0	0	0	0	0

Concepto (c)	Egresos					Subejercicio (e)
	Aprobado (d)	Ampliaciones/ (Reducciones)	Modificado	Devengado	Pagado	
II. Gasto Etiquetado (II=A+B+C+D+E+F+G+H+I)	42,285,983	1,187,340	43,473,323	42,698,506	42,698,506	774,818
A. Servicios Personales (A=a1+a2+a3+a4+a5+a6+a7)	39,080,563	1,480,886	40,561,449	40,561,449	40,561,449	0
a1) Remuneraciones al Personal de Carácter Permanente	20,462,338	8,597,706	29,060,044	29,060,044	29,060,044	0
a2) Remuneraciones al Personal de Carácter Transitorio	32,583	-32,583	0	0	0	0
a3) Remuneraciones Adicionales y Especiales	3,888,132	1,376,030	5,264,162	5,264,162	5,264,162	0
a4) Seguridad Social	7,385,368	-2,580,915	4,804,453	4,804,453	4,804,453	0
a5) Otras Prestaciones Sociales y Económicas	6,248,431	-4,815,642	1,432,789	1,432,789	1,432,789	0
a6) Previsiones			0	0	0	0
a7) Pago de Estímulos a Servidores Públicos	1,063,711	-1,063,711	0	0	0	0
B. Materiales y Suministros (B=b1+b2+b3+b4+b5+b6+b7+b8+b9)	0	32,968	32,968	22,968	22,968	10,000
b1) Materiales de Administración, Emisión de Documentos y Artículos Oficiales	0	0	0	0	0	0
b2) Alimentos y Utensilios			0	0	0	0
b3) Materias Primas y Materiales de Producción y Comercialización			0	0	0	0
b4) Materiales y Artículos de Construcción y de Reparación	0	3,449	3,449	0	0	3,449
b5) Productos Químicos, Farmacéuticos y de Laboratorio	0	6,551	6,551	0	0	6,551
b6) Combustibles, Lubricantes y Aditivos			0	0	0	0
b7) Vestuario, Blancos, Prendas de Protección y Artículos Deportivos			0	0	0	0
b8) Materiales y Suministros Para Seguridad			0	0	0	0
b9) Herramientas, Refacciones y Accesorios Menores	0	22,968	22,968	22,968	22,968	0
C. Servicios Generales (C=c1+c2+c3+c4+c5+c6+c7+c8+c9)	957,908	1,162,960	2,120,868	2,114,089	2,114,089	6,779
c1) Servicios Básicos			0	0	0	0
c2) Servicios de Arrendamiento	0	965,176	965,176	965,176	965,176	0
c3) Servicios Profesionales, Científicos, Técnicos y Otros Servicios	0	96,000	96,000	96,000	96,000	0
c4) Servicios Financieros, Bancarios y Comerciales	3,933	12,248	16,181	9,402	9,402	6,779
c5) Servicios de Instalación, Reparación, Mantenimiento y Conservación	0	73,544	73,544	73,544	73,544	0
c6) Servicios de Comunicación Social y Publicidad			0	0	0	0
c7) Servicios de Traslado y Viáticos			0	0	0	0
c8) Servicios Oficiales			0	0	0	0
c9) Otros Servicios Generales	953,975	15,992	969,967	969,967	969,967	0
D. Transferencias, Asignaciones, Subsidios y Otras Ayudas (D=d1+d2+d3+d4+d5+d6+d7+d8+d9)	1,629,816	-1,489,473	140,343	0	0	140,343
d1) Transferencias Internas y Asignaciones al Sector Público			0	0	0	0
d2) Transferencias al Resto del Sector Público			0	0	0	0
d3) Subsidios y Subvenciones			0	0	0	0
d4) Ayudas Sociales	992,106	-851,763	140,343	0	0	140,343
d5) Pensiones y Jubilaciones	637,710	-637,710	0	0	0	0
d6) Transferencias a Fideicomisos, Mandatos y Otros Análogos			0	0	0	0
d7) Transferencias a la Seguridad Social			0	0	0	0
d8) Donativos			0	0	0	0
d9) Transferencias al Exterior			0	0	0	0
E. Bienes Muebles, Inmuebles e Intangibles (E=e1+e2+e3+e4+e5+e6+e7+e8+e9)	617,696	0	617,696	0	0	617,696
e1) Mobiliario y Equipo de Administración	438,838	0	438,838	0	0	438,838
e2) Mobiliario y Equipo Educativo y Recreativo			0	0	0	0
e3) Equipo e Instrumental Médico y de Laboratorio			0	0	0	0
e4) Vehículos y Equipo de Transporte			0	0	0	0
e5) Equipo de Defensa y Seguridad			0	0	0	0
e6) Maquinaria, Otros Equipos y Herramientas	178,858	0	178,858	0	0	178,858
e7) Activos Biológicos			0	0	0	0
e8) Bienes Inmuebles			0	0	0	0
e9) Activos Intangibles			0	0	0	0
F. Inversión Pública (F=f1+f2+f3)	0	0	0	0	0	0
f1) Obra Pública en Bienes de Dominio Público			0	0	0	0
f2) Obra Pública en Bienes Propios			0	0	0	0
f3) Proyectos Productivos y Acciones de Fomento			0	0	0	0
G. Inversiones Financieras y Otras Provisiones (G=g1+g2+g3+g4+g5+g6+g7)	0	0	0	0	0	0
g1) Inversiones Para el Fomento de Actividades Productivas			0	0	0	0
g2) Acciones y Participaciones de Capital			0	0	0	0
g3) Compra de Títulos y Valores			0	0	0	0
g4) Concesión de Préstamos			0	0	0	0
g5) Inversiones en Fideicomisos, Mandatos y Otros Análogos			0	0	0	0
Fideicomiso de Desastres Naturales (Informativo)			0	0	0	0
g6) Otras Inversiones Financieras			0	0	0	0
g7) Provisiones para Contingencias y Otras Erogaciones Especiales			0	0	0	0
H. Participaciones y Aportaciones (H=h1+h2+h3)	0	0	0	0	0	0
h1) Participaciones			0	0	0	0
h2) Aportaciones			0	0	0	0
h3) Convenios			0	0	0	0
I. Deuda Pública (I=i1+i2+i3+i4+i5+i6+i7)	0	0	0	0	0	0
i1) Amortización de la Deuda Pública			0	0	0	0
i2) Intereses de la Deuda Pública			0	0	0	0
i3) Comisiones de la Deuda Pública			0	0	0	0
i4) Gastos de la Deuda Pública			0	0	0	0
i5) Costo por Coberturas			0	0	0	0
i6) Apoyos Financieros			0	0	0	0
i7) Adeudos de Ejercicios Fiscales Anteriores (ADEFAS)			0	0	0	0
III. Total de Egresos (III = I + II)	169,171,588	18,804,371	187,975,959	170,297,448	167,273,607	17,678,511

M. en A. P. Fernando Fijemón Ferrusca Ortiz
 Encargado de Despacho de Rectoría

C. Priv. Wendy América Maldonado Morales
 Encargada de Despacho de Dirección de Administración y Finanzas

Concepto (c)	Egresos					Subejercicio (e)
	Aprobado (d)	Ampliaciones/ (Reducciones)	Modificado	Devengado	Pagado	
I. Gasto No Etiquetado (I=A+B+C+D+E+F+G+H)	126,885,605	17,617,030	144,502,635	127,598,942	124,575,101	16,903,694
ABOGADO GENERAL	1,111,400	-15,781	1,095,619	1,095,619	1,080,587	0
ORGANO INTERNO DE CONTROL	777,925	-12,398	765,527	765,527	753,474	0
REPRESENTACION DE RECTORIA PARA SISTEMAS DE CALIDAD	881,607	-244,636	636,970	636,970	623,525	0
RECTORIA	2,980,367	344,043	3,324,410	2,909,044	2,873,209	415,366
DIRECCIÓN DE LA DIVISIÓN DE NEGOCIOS Y MERCADOTÉCNIA	8,455,633	-858,664	7,596,969	7,331,408	7,170,958	265,561
DIRECCIÓN DE LA DIVISIÓN DE MECATRÓNICA, DESARROLLO DE SOFTWARE E INGENIERÍA CIVIL	12,831,685	729,533	13,561,218	13,561,218	13,279,984	0
DIRECCIÓN DE LA DIVISIÓN DE QUÍMICA Y ENERGÍAS RENOVABLES	11,346,250	1,496,801	12,843,051	10,291,061	10,076,195	2,551,990
DIRECCIÓN DE LA DIVISIÓN DE SISTEMAS PRODUCTIVOS Y MANTENIMIENTO INDUSTRIAL	12,876,180	1,229,327	14,105,507	14,105,507	13,274,577	0
DIRECCIÓN DE INVESTIGACIÓN , DESARROLLO TECNOLÓGICO Y POSGRADO	3,030,435	-1,921,968	1,108,467	1,108,467	1,080,043	0
UNIDAD ACADÉMICA JALPAN	4,722,473	-1,290,054	3,432,419	3,432,419	3,365,340	0
SECRETARIA ACADÉMICA	5,567,007	-514,572	5,052,435	5,052,435	4,957,317	0
otra	0	0	0	0	0	0
EXTENSIÓN PEÑAMILLER	9,430	248,560	257,990	257,990	251,180	0
DEPARTAMENTO DE SERVICIOS BIBLIOTECARIOS	1,665,840	-617,107	1,048,733	1,048,733	1,022,225	0
DEPARTAMENTO DE SERVICIOS CULTURAL Y DEPORTES	2,333,400	-1,106,001	1,227,399	1,227,399	1,206,808	0
DEPARTAMENTO DE SERVICIOS MEDICOS	491,161	-305,879	185,282	185,282	185,282	0
DEPARTAMENTO DE SERVICIOS ESCOLARES	2,575,128	-208,234	2,366,894	2,366,894	2,334,991	0
DIRECCION DE ASUNTOS ESTUDIANTILES	1,523,080	-371,325	1,151,755	1,151,755	1,140,173	0
DEPARTAMENTO DE APOYO PSICOPEDAGÓGICO Y BECAS	370,358	175,648	546,007	546,006	546,006	0
DEPARTAMENTO DE RELACIONES CON EL SECTOR PRODUCTIVO	2,933,856	-960,691	1,973,165	1,973,165	1,932,826	0
CECAFE	32,743	-20,750	11,993	11,993	11,993	0
CIUT	1,678,979	-446,895	1,232,084	1,232,084	1,225,454	0
SERVICIOS TECNOLÓGICOS	1,109,708	180,055	1,289,763	1,289,763	1,277,726	0
DEPARTAMENTO DE COMUNICACIÓN	1,063,036	168,954	1,231,990	1,231,990	1,223,297	0
DIRECCION DE VINCULACION	2,042,478	-986,748	1,055,729	1,002,093	989,745	53,636
DEPARTAMENTO DE ADMINISTRACIÓN FINANCIERA	1,836,650	-476,544	1,360,105	1,360,105	1,331,765	0
DEPARTAMENTO DE RECURSOS HUMANOS	12,034,285	6,305,046	18,339,331	18,339,331	18,309,309	0
DEPARTAMENTO DE ADQUISICIONES Y ACTIVO FIJO	1,453,241	-110,903	1,342,338	1,342,338	1,321,546	0
DEPARTAMENTO DE MANTENIMIENTO Y SERVICIOS GENERALES	13,039,452	2,269,952	15,309,404	15,309,404	15,270,874	0
DIRECCION DE ADMINISTRACION Y FINANZAS	8,682,472	14,035,349	22,717,821	9,130,478	8,217,298	13,587,343
DEPARTAMENTO DE PLANEACIÓN , EVALUACIÓN Y ESTADISTICA	1,179,892	-418,538	761,353	761,353	741,204	0
DEPARTAMENTO DE TECNOLOGÍAS DE LA INFORMACIÓN	5,110,513	236,296	5,346,809	5,346,809	5,318,240	0
DIRECCIÓN DE PLANEACION Y SISTEMAS DE INFORMACION	1,138,940	1,085,156	2,224,097	2,194,299	2,181,950	29,798
II. Gasto Etiquetado (II=A+B+C+D+E+F+G+H)	42,285,983	1,187,340	43,473,323	42,698,506	42,698,506	774,818
ABOGADO GENERAL	461,069	-30,880	430,189	430,189	430,189	0
ORGANO INTERNO DE CONTROL	279,201	-242,486	36,715	36,715	36,715	0
REPRESENTACION DE RECTORIA PARA SISTEMAS DE CALIDAD	282,717	71,940	354,657	354,657	354,657	0
RECTORIA	1,027,173	-180,321	846,852	846,852	846,852	0
DIRECCIÓN DE LA DIVISIÓN DE NEGOCIOS Y MERCADOTÉCNIA	3,360,422	266,524	3,626,946	3,626,946	3,626,946	0
DIRECCIÓN DE LA DIVISIÓN DE MECATRÓNICA, DESARROLLO DE SOFTWARE E INGENIERÍA CIVIL	7,150,332	-548,536	6,601,797	6,601,797	6,601,797	0
DIRECCIÓN DE LA DIVISIÓN DE QUÍMICA Y ENERGÍAS RENOVABLES	5,369,761	223,012	5,592,773	5,592,773	5,592,773	0
DIRECCIÓN DE LA DIVISIÓN DE SISTEMAS PRODUCTIVOS Y MANTENIMIENTO INDUSTRIAL	7,339,459	-1,725,082	5,614,376	5,614,376	5,614,376	0
DIRECCIÓN DE INVESTIGACIÓN , DESARROLLO TECNOLÓGICO Y POSGRADO	1,764,579	28,799	1,793,379	1,018,561	1,018,561	774,818
UNIDAD ACADÉMICA JALPAN	1,790,021	-172,011	1,618,010	1,618,010	1,618,010	0
SECRETARIA ACADÉMICA	2,210,390	861,519	3,071,909	3,071,909	3,071,909	0
otra	0	0	0	0	0	0
EXTENSIÓN PEÑAMILLER	0	98,016	98,016	98,016	98,016	0
DEPARTAMENTO DE SERVICIOS BIBLIOTECARIOS	667,368	184,847	852,216	852,216	852,216	0

DEPARTAMENTO DE SERVICIOS CULTURAL Y DEPORTES	452,017	285,168	737,185	737,185	737,185	0
DEPARTAMENTO DE SERVICIOS MEDICOS	20,142	-20,142	0	0	0	0
DEPARTAMENTO DE SERVICIOS ESCOLARES	777,360	184,335	961,695	961,695	961,695	0
DIRECCION DE ASUNTOS ESTUDIANTILES	426,262	245,145	671,406	671,406	671,406	0
DEPARTAMENTO DE APOYO PSICOPEDAGÓGICO Y BECAS	0	0	0	0	0	0
DEPARTAMENTO DE RELACIONES CON EL SECTOR PRODUCTIVO	977,819	-15,311	962,508	962,508	962,508	0
CECAFE	0	0	0	0	0	0
CIUT	149,435	126,561	275,996	275,996	275,996	0
SERVICIOS TECNOLÓGICOS	282,927	49,724	332,650	332,650	332,650	0
DEPARTAMENTO DE COMUNICACIÓN	195,254	-168,561	26,693	26,693	26,693	0
DIRECCION DE VINCULACION	508,179	173,263	681,443	681,443	681,443	0
DEPARTAMENTO DE ADMINISTRACIÓN FINANCIERA	635,240	22,315	657,555	657,555	657,555	0
DEPARTAMENTO DE RECURSOS HUMANOS	937,368	-50,335	887,033	887,033	887,033	0
DEPARTAMENTO DE ADQUISICIONES Y ACTIVO FIJO	526,512	176,032	702,544	702,544	702,544	0
DEPARTAMENTO DE MANTENIMIENTO Y SERVICIOS GENERALES	996,270	196,547	1,192,817	1,192,817	1,192,817	0
DIRECCION DE ADMINISTRACION Y FINANZAS	2,135,858	-268,975	1,866,882	1,866,882	1,866,882	0
DEPARTAMENTO DE PLANEACIÓN , EVALUACIÓN Y ESTADISTICA	483,099	119,494	602,593	602,593	602,593	0
DEPARTAMENTO DE TECNOLOGÍAS DE LA INFORMACIÓN	699,004	810,243	1,509,247	1,509,247	1,509,247	0
DIRECCION DE PLANEACION Y SISTEMAS DE INFORMACION	380,744	486,497	867,241	867,241	867,241	0
III. Total de Egresos (III = I + II)	169,171,588	18,804,371	187,975,959	170,297,448	167,273,607	17,678,511

M. en A. P. Fernando Filomón Ferrusca Ortiz
Encargado de Despacho de Rectoría

C. Priv. Wendy América Maldonado Morales
Encargada de Despacho de Dirección de Administración y Finanzas

Concepto (c)	Egresos					Subejercicio (e)
	Aprobado (d)	Ampliaciones/ (Reducciones)	Modificado	Devengado	Pagado	
I. Gasto No Etiquetado (I=A+B+C+D+E+F)						
A. Personal Administrativo y de Servicio Público	86,964,183	-8,461,572	78,502,611	70,724,862	68,590,208	7,777,749
B. Magisterio	86,964,183	-8,461,572	78,502,611	70,724,862	68,590,208	7,777,749
C. Servicios de Salud (C=c1+c2)	0	0	0	0	0	0
c1) Personal Administrativo						
c2) Personal Médico, Paramédico y afin						
D. Seguridad Pública						
E. Gastos asociados a la implementación de nuevas leyes federales o reformas a las mismas (E = e1 + e2)	0	0	0	0	0	0
e1) Nombre del Programa o Ley 1						
e2) Nombre del Programa o Ley 2						
F. Sentencias laborales definitivas						
II. Gasto Etiquetado (II=A+B+C+D+E+F)						
A. Personal Administrativo y de Servicio Público	39,080,563	1,480,886	40,561,449	40,561,449	40,561,449	0
B. Magisterio	39,080,563	1,480,886	40,561,449	40,561,449	40,561,449	0
C. Servicios de Salud (C=c1+c2)	0	0	0	0	0	0
c1) Personal Administrativo						
c2) Personal Médico, Paramédico y afin						
D. Seguridad Pública						
E. Gastos asociados a la implementación de nuevas leyes federales o reformas a las mismas (E = e1 + e2)	0	0	0	0	0	0
e1) Nombre del Programa o Ley 1						
e2) Nombre del Programa o Ley 2						
F. Sentencias laborales definitivas						
III. Total del Gasto en Servicios Personales (III = I + II)	126,044,746	-6,980,686	119,064,060	111,286,311	109,151,656	7,777,749


M. en A. P. Fernando Filemón Ferrusca Ortiz
Encargado de Despacho de Rectoría



C. Priv. Wendy América Maldonado Morales
Encargada de Despacho de Dirección de Administración y Finanzas



UNIVERSIDAD TECNOLÓGICA DE SAN JUAN DEL RÍO (a)
 Estado Analítico del Ejercicio del Presupuesto de Egresos Detallado - LDF
 Clasificación Funcional (Finalidad y Función)
 Del 1 de Enero al 31 de Diciembre de 2021 (b)
 (PESOS)

Concepto (c)	Egresos					Subejercicio (e)
	Aprobado (d)	Ampliaciones/ (Reducciones)	Modificado	Devengado	Pagado	
I. Gasto No Etiquetado (I=A+B+C+D)	126,885,605	17,617,030	144,502,635	127,598,942	124,575,101	16,903,694
A. Gobierno (A=a1+a2+a3+a4+a5+a6+a7+a8)	0	0	0	0	0	0
a1) Legislación			0			0
a2) Justicia			0			0
a3) Coordinación de la Política de Gobierno			0			0
a4) Relaciones Exteriores			0			0
a5) Asuntos Financieros y Hacendarios			0			0
a6) Seguridad Nacional			0			0
a7) Asuntos de Orden Público y de Seguridad Interior			0			0
a8) Otros Servicios Generales			0			0
B. Desarrollo Social (B=b1+b2+b3+b4+b5+b6+b7)	126,885,605	17,617,030	144,502,635	127,598,942	124,575,101	16,903,694
b1) Protección Ambiental			0			0
b2) Vivienda y Servicios a la Comunidad			0			0
b3) Salud			0			0
b4) Recreación, Cultura y Otras Manifestaciones Sociales			0			0
b5) Educación	126,885,605	17,617,030	144,502,635	127,598,942	124,575,101	16,903,694
b6) Protección Social			0			0
b7) Otros Asuntos Sociales			0			0
C. Desarrollo Económico (C=c1+c2+c3+c4+c5+c6+c7+c8+c9)	0	0	0	0	0	0
c1) Asuntos Económicos, Comerciales y Laborales en General			0			0
c2) Agropecuaria, Silvicultura, Pesca y Caza			0			0
c3) Combustibles y Energía			0			0
c4) Minería, Manufacturas y Construcción			0			0
c5) Transporte			0			0
c6) Comunicaciones			0			0
c7) Turismo			0			0
c8) Ciencia, Tecnología e Innovación			0			0
c9) Otras Industrias y Otros Asuntos Económicos			0			0
D. Otras No Clasificadas en Funciones Anteriores (D=d1+d2+d3+d4)	0	0	0	0	0	0
d1) Transacciones de la Deuda Pública / Costo Financiero de la Deuda			0			0
d2) Transferencias, Participaciones y Aportaciones Entre Diferentes Niveles y Ordenes de Gobierno			0			0
d3) Saneamiento del Sistema Financiero			0			0
d4) Adeudos de Ejercicios Fiscales Anteriores			0			0
II. Gasto Etiquetado (II=A+B+C+D)	42,285,983	1,187,340	43,473,323	42,698,506	42,698,506	774,818
A. Gobierno (A=a1+a2+a3+a4+a5+a6+a7+a8)	0	0	0	0	0	0
a1) Legislación			0			0
a2) Justicia			0			0
a3) Coordinación de la Política de Gobierno			0			0
a4) Relaciones Exteriores			0			0
a5) Asuntos Financieros y Hacendarios			0			0
a6) Seguridad Nacional			0			0
a7) Asuntos de Orden Público y de Seguridad Interior			0			0
a8) Otros Servicios Generales			0			0
B. Desarrollo Social (B=b1+b2+b3+b4+b5+b6+b7)	42,285,983	1,187,340	43,473,323	42,698,506	42,698,506	774,818
b1) Protección Ambiental			0			0
b2) Vivienda y Servicios a la Comunidad			0			0
b3) Salud			0			0
b4) Recreación, Cultura y Otras Manifestaciones Sociales			0			0
b5) Educación	42,285,983	1,187,340	43,473,323	42,698,506	42,698,506	774,818
b6) Protección Social			0			0
b7) Otros Asuntos Sociales			0			0
C. Desarrollo Económico (C=c1+c2+c3+c4+c5+c6+c7+c8+c9)	0	0	0	0	0	0
c1) Asuntos Económicos, Comerciales y Laborales en General			0			0
c2) Agropecuaria, Silvicultura, Pesca y Caza			0			0
c3) Combustibles y Energía			0			0
c4) Minería, Manufacturas y Construcción			0			0
c5) Transporte			0			0
c6) Comunicaciones			0			0
c7) Turismo			0			0
c8) Ciencia, Tecnología e Innovación			0			0
c9) Otras Industrias y Otros Asuntos Económicos			0			0



UNIVERSIDAD TECNOLÓGICA DE SAN JUAN DEL RÍO (a)
Estado Analítico del Ejercicio del Presupuesto de Egresos Detallado - LDF
Clasificación Funcional (Finalidad y Función)
Del 1 de Enero al 31 de Diciembre de 2021 (b)
(PESOS)

Concepto (c)	Egresos					Subejercicio (e)
	Aprobado (d)	Ampliaciones/ (Reducciones)	Modificado	Devengado	Pagado	
D. Otras No Clasificadas en Funciones Anteriores (D=d1+d2+d3+d4)	0	0	0	0	0	0
d1) Transacciones de la Deuda Publica / Costo Financiero de la Deuda			0			0
d2) Transferencias, Participaciones y Aportaciones Entre Diferentes Niveles y Ordenes de Gobierno			0			0
d3) Saneamiento del Sistema Financiero			0			0
d4) Adeudos de Ejercicios Fiscales Anteriores			0			0
III. Total de Egresos (III = I + II)	169,171,588	18,804,371	187,975,959	170,297,448	167,273,607	17,678,511


M. en A. P. Fernando Filemón Ferrusca Ortiz
Encargado de Despacho de Rectoría


C. Priv. Wendy América Maldonado Morales
Encargada de Despacho de Dirección de Administración y Finanzas

Concepto (c)	Estimado/ Aprobado (d)	Devengado	Recaudado/ Pagado
A. Ingresos Totales (A = A1+A2+A3)	166,926,064	175,231,563	175,231,563
A1. Ingresos de Libre Disposición	125,366,053	132,533,057	132,533,057
A2. Transferencias Federales Etiquetadas	41,560,011	42,698,506	42,698,506
A3. Financiamiento Neto	0	0	0
B. Egresos Presupuestarios¹ (B = B1+B2)	166,926,064	170,297,448	167,273,607
B1. Gasto No Etiquetado (sin incluir Amortización de la Deuda Pública)	125,366,053	127,598,942	124,575,101
B2. Gasto Etiquetado (sin incluir Amortización de la Deuda Pública)	41,560,011	42,698,506	42,698,506
C. Remanentes del Ejercicio Anterior (C = C1 + C2)	0	0	0
C1. Remanentes de Ingresos de Libre Disposición aplicados en el periodo			
C2. Remanentes de Transferencias Federales Etiquetadas aplicados en el periodo			
I. Balance Presupuestario (I = A - B + C)	0	4,934,115	7,957,956
II. Balance Presupuestario sin Financiamiento Neto (II = I - A3)	0	4,934,115	7,957,956
III. Balance Presupuestario sin Financiamiento Neto y sin Remanentes del Ejercicio Anterior (III = II - C)	0	4,934,115	7,957,956

Concepto	Aprobado	Devengado	Pagado
E. Intereses, Comisiones y Gastos de la Deuda (E = E1+E2)	0	0	0
E1. Intereses, Comisiones y Gastos de la Deuda con Gasto No Etiquetado			
E2. Intereses, Comisiones y Gastos de la Deuda con Gasto Etiquetado			
IV. Balance Primario (IV = III - E)	0	4,934,115	7,957,956

Concepto	Estimado/ Aprobado	Devengado	Recaudado/ Pagado
F. Financiamiento (F = F1 + F2)	0	0	0
F1. Financiamiento con Fuente de Pago de Ingresos de Libre Disposición			
F2. Financiamiento con Fuente de Pago de Transferencias Federales Etiquetadas			
G. Amortización de la Deuda (G = G1 + G2)	0	0	0
G1. Amortización de la Deuda Pública con Gasto No Etiquetado			
G2. Amortización de la Deuda Pública con Gasto Etiquetado			
A3. Financiamiento Neto (A3 = F - G)	0	0	0

Concepto	Estimado/ Aprobado	Devengado	Recaudado/ Pagado
A1. Ingresos de Libre Disposición	125,366,053	132,533,057	132,533,057
A3.1 Financiamiento Neto con Fuente de Pago de Ingresos de Libre Disposición (A3.1 = F1 - G1)	0	0	0
F1. Financiamiento con Fuente de Pago de Ingresos de Libre Disposición	0	0	0
G1. Amortización de la Deuda Pública con Gasto No Etiquetado	0	0	0
B1. Gasto No Etiquetado (sin incluir Amortización de la Deuda Pública)	125,366,053	127,598,942	124,575,101
C1. Remanentes de Ingresos de Libre Disposición aplicados en el periodo		0	0
V. Balance Presupuestario de Recursos Disponibles (V = A1 + A3.1 - B1 + C1)	0	4,934,115	7,957,956
VI. Balance Presupuestario de Recursos Disponibles sin Financiamiento Neto (VI = V - A3.1)	0	4,934,115	7,957,956

Concepto	Estimado/ Aprobado	Devengado	Recaudado/ Pagado
A2. Transferencias Federales Etiquetadas	41,560,011	42,698,506	42,698,506
A3.2 Financiamiento Neto con Fuente de Pago de Transferencias Federales Etiquetadas (A3.2 = F2 - G2)	0	0	0
F2. Financiamiento con Fuente de Pago de Transferencias Federales Etiquetadas	0	0	0
G2. Amortización de la Deuda Pública con Gasto Etiquetado	0	0	0
B2. Gasto Etiquetado (sin incluir Amortización de la Deuda Pública)	41,560,011	42,698,506	42,698,506
C2. Remanentes de Transferencias Federales Etiquetadas aplicados en el periodo		0	0
VII. Balance Presupuestario de Recursos Etiquetados (VII = A2 + A3.2 - B2 + C2)	0	0	0
VIII. Balance Presupuestario de Recursos Etiquetados sin Financiamiento Neto (VIII = VII - A3.2)	0	0	0

M. en A. P. Fernando Filemón Ferrusca Ortiz
Encargado de Despacho de Rectoría

C. Priv. Wendy América Maldonado Morales
Encargada del Despacho de la Dirección de Administración y Finanzas




UNIVERSIDAD TECNOLÓGICA DE SAN JUAN DEL RÍO (a)
Guía de Cumplimiento de la Ley de Disciplina Financiera de las Entidades Federativas y Municipios
Del 1 de Enero al 31 de diciembre de 2021 (b)

Indicadores de Observancia (c)	Implementación		Resultado		Fundamento (h)	Comentarios (i)
	SI	NO	Monto o valor (f)	Unidad (pesos/porcentaje) (g)		
	Mecanismo de Verificación (d)	Fecha estimada de cumplimiento (e)				
INDICADORES PRESUPUESTARIOS						
A. INDICADORES CUANTITATIVOS						
1 Balance Presupuestario Sostenible (j)						
a. Propuesto	Iniciativa de Ley de Ingresos y Proyecto de Presupuesto de Egresos	22/10/2020	\$ -	pesos	Art. 6 y 19 de la LDF	
b. Aprobado	Ley de Ingresos y Presupuesto de Egresos	31/12/2020	\$ -	pesos	Art. 6 y 19 de la LDF	
c. Ejercido	Cuenta Pública / Formato 4 LDF	31/10/2021	\$ 7,957,956.00	pesos	Art. 6 y 19 de la LDF	
2 Balance Presupuestario de Recursos Disponibles Sostenible (k)						
a. Propuesto	Iniciativa de Ley de Ingresos y Proyecto de Presupuesto de Egresos	22/10/2020		pesos	Art. 6 y 19 de la LDF	
b. Aprobado	Ley de Ingresos y Presupuesto de Egresos	31/12/2020		pesos	Art. 6 y 19 de la LDF	
c. Ejercido	Cuenta Pública / Formato 4 LDF	31/10/2021	7,957,956.00	pesos	Art. 6 y 19 de la LDF	
3 Financiamiento Neto dentro del Techo de Financiamiento Neto (l)						
a. Propuesto	Iniciativa de Ley de Ingresos			pesos	Art. 6, 19 y 46 de la LDF	
b. Aprobado	Ley de Ingresos			pesos	Art. 6, 19 y 46 de la LDF	
c. Ejercido	Cuenta Pública / Formato 4 LDF			pesos	Art. 6, 19 y 46 de la LDF	
4 Recursos destinados a la atención de desastres naturales						
a. Asignación al fideicomiso para desastres naturales (m)						
a.1 Aprobado	Reporte Trim. Formato 6 a)			pesos	Art. 9 de la LDF	
a.2 Pagado	Cuenta Pública / Formato 6 a)			pesos	Art. 9 de la LDF	
b. Aportación promedio realizada por la Entidad Federativa durante los 5 ejercicios previos, para infraestructura dañada por desastres naturales (n)	Autorizaciones de recursos aprobados por el FONDEN			pesos	Art. 9 de la LDF	
c. Saldo del fideicomiso para desastres naturales (o)	Cuenta Pública / Auxiliar de Cuentas			pesos	Art. 9 de la LDF	
d. Costo promedio de los últimos 5 ejercicios de la reconstrucción de infraestructura dañada por desastres naturales (p)	Autorizaciones de recursos aprobados por el FONDEN			pesos	Art. 9 de la LDF	
5 Techo para servicios personales (q)						
a. Asignación en el Presupuesto de Egresos	Reporte Trim. Formato 6 d)	24/02/2021	\$ 126,044,745.96	pesos	Art. 10 y 21 de la LDF	
b. Ejercido	Reporte Trim. Formato 6 d)	31/12/2021	\$ 111,286,310.99	pesos	Art. 13 fracc. V y 21 de la LDF	
6 Previsiones de gasto para compromisos de pago derivados de APPs (r)						
a. Asignación en el Presupuesto de Egresos	Presupuesto de Egresos			pesos	Art. 11 y 21 de la LDF	
7 Techo de ADEFAS para el ejercicio fiscal (s)						
a. Propuesto	Proyecto de Presupuesto de Egresos			pesos	Art. 12 y 20 de la LDF	
b. Aprobado	Reporte Trim. Formato 6 a)			pesos	Art. 12 y 20 de la LDF	
c. Ejercido	Cuenta Pública / Formato 6 a)			pesos	Art. 12 y 20 de la LDF	
B. INDICADORES CUALITATIVOS						
1 Iniciativa de Ley de Ingresos y Proyecto de Presupuesto de Egresos						
a. Objetivos anuales, estrategias y metas para el ejercicio fiscal (t)	Iniciativa de Ley de Ingresos y Proyecto de Presupuesto de Egresos				Art. 5 y 18 de la LDF	
b. Proyecciones de ejercicios posteriores (u)	Iniciativa de Ley de Ingresos y Proyecto de Presupuesto de Egresos / Formatos 7 a) y b)				Art. 5 y 18 de la LDF	
c. Descripción de riesgos relevantes y propuestas de acción para enfrentarlos (v)	Iniciativa de Ley de Ingresos y Proyecto de Presupuesto de Egresos				Art. 5 y 18 de la LDF	
d. Resultados de ejercicios fiscales anteriores y el ejercicio fiscal en cuestión (w)	Iniciativa de Ley de Ingresos y Proyecto de Presupuesto de Egresos / Formatos 7 c) y d)				Art. 5 y 18 de la LDF	
e. Estudio actuarial de las pensiones de sus trabajadores (x)	Proyecto de Presupuesto de Egresos / Formato 8	01/08/2019	\$ 108,706,865.00	pesos	Art. 5 y 18 de la LDF	
2 Balance Presupuestario de Recursos Disponibles, en caso de ser negativo						
a. Razones excepcionales que justifican el Balance Presupuestario de Recursos Disponibles negativo (y)	Iniciativa de Ley de Ingresos o Proyecto de Presupuesto de Egresos				Art. 6 y 19 de la LDF	
b. Fuente de recursos para cubrir el Balance Presupuestario de Recursos Disponibles negativo (z)	Iniciativa de Ley de Ingresos o Proyecto de Presupuesto de Egresos				Art. 6 y 19 de la LDF	
c. Número de ejercicios fiscales y acciones necesarias para cubrir el Balance Presupuestario de Recursos Disponibles negativo (aa)	Iniciativa de Ley de Ingresos o Proyecto de Presupuesto de Egresos				Art. 6 y 19 de la LDF	
d. Informes Trimestrales sobre el avance de las acciones para recuperar el Balance Presupuestario de Recursos Disponibles (bb)	Reporte Trim. y Cuenta Pública				Art. 6 y 19 de la LDF	
3 Servicios Personales						
a. Remuneraciones de los servidores públicos (cc)	Proyecto de Presupuesto	31/12/2021	\$ 121,426,973.00	pesos	Art. 10 y 21 de la LDF	
b. Previsiones salariales y económicas para cubrir incrementos salariales, creación de plazas y otros (dd)	Proyecto de Presupuesto	31/12/2021	\$ 4,617,773.00	pesos	Art. 10 y 21 de la LDF	
INDICADORES DEL EJERCICIO PRESUPUESTARIO						
A. INDICADORES CUANTITATIVOS						
1 Ingresos Excedentes derivados de Ingresos de Libre Disposición						
a. Monto de Ingresos Excedentes derivados de ILD (ee)	Cuenta Pública / Formato 5			pesos	Art. 14 y 21 de la LDF	
b. Monto de Ingresos Excedentes derivados de ILD destinados al fin del A.14, fracción I de la LDF (ff)	Cuenta Pública			pesos	Art. 14 y 21 de la LDF	
c. Monto de Ingresos Excedentes derivados de ILD destinados al fin del A.14, fracción II, a) de la LDF (gg)	Cuenta Pública			pesos	Art. 14 y 21 de la LDF	
d. Monto de Ingresos Excedentes derivados de ILD destinados al fin del A.14, fracción II, b) de la LDF (hh)	Cuenta Pública			pesos	Art. 14 y 21 de la LDF	
e. Monto de Ingresos Excedentes derivados de ILD destinados al fin del artículo noveno transitorio de la LDF (ii)				pesos	Art. Noveno Transitorio de la LDF	
B. INDICADORES CUALITATIVOS						

1	Análisis Costo-Beneficio para programas o proyectos de inversión mayores a 10 millones de UDIS (j)	Página de internet de la Secretaría de Finanzas o Tesorería Municipal				Art. 13 frac. III y 21 de la LDF
2	Análisis de conveniencia y análisis de transferencia de riesgos de los proyectos APPs (kk)	Página de internet de la Secretaría de Finanzas o Tesorería Municipal				Art. 13 frac. III y 21 de la LDF
3	Identificación de población objetivo, destino y temporalidad de subsidios (ll)	Página de internet de la Secretaría de Finanzas o Tesorería Municipal				Art. 13 frac. VII y 21 de la LDF
INDICADORES DE DEUDA PÚBLICA						
A. INDICADORES CUANTITATIVOS						
1 Obligaciones a Corto Plazo						
a	Limite de Obligaciones a Corto Plazo (mm)				pesos	Art. 30 frac. I de la LDF
b	Obligaciones a Corto Plazo (nn)				pesos	Art. 30 frac. I de la LDF

M. en A.  Fernando Filamón Ferrusca Ortiz
Encargado de Despacho de Rectoría

C. Priv.  Wendy América Maldonado Morales
Encargada de Despacho de Dirección de Administración y Finanzas