

UNIVERSIDAD TECNOLÓGICA DE SAN JUAN DEL RÍO

**INFORME DEL CUMPLIMIENTO DE LA
LEY DE DISCIPLINA FINANCIERA DE LAS ENTIDADES
FEDERATIVAS Y LOS MUNICIPIOS (LDF)
AL 31 DE DICIEMBRE DE 2018**

UNIVERSIDAD TECNOLÓGICA DE SAN JUAN DEL RÍO

INFORME DEL CUMPLIMIENTO DE LA
LEY DE DISCIPLINA FINANCIERA DE LAS ENTIDADES
FEDERATIVAS Y LOS MUNICIPIOS (LDF)

AL 31 DE DICIEMBRE DE 2018

CONTENIDO:

Informe de los auditores independientes acerca del cumplimiento de la Ley de Disciplina Financiera	3
Estados de Situación Financiera Detallado -LDF	6
Informe Analítico de la Deuda Pública y Otros Pasivos - LDF	8
Informe Analítico de Obligaciones Diferentes de Financiamientos – LDF	9
Balance Presupuestario-LDF	10
Estado Analítico de Ingresos Detallado - LDF	12
Estado Analítico del Ejercicio del Presupuesto de Egresos Detallado – LDF Clasificación por Objeto del Gasto (Capítulo y Concepto))	13
Estado Analítico del Ejercicio del Presupuesto de Egresos Detallado (Clasificación administrativa)-LDF	15
Estado Analítico del Ejercicio del Presupuesto de Egresos Detallado (Clasificación Funcional)-LDF	16
Estado Analítico del Ejercicio del Presupuesto de Egresos Detallado (Clasificación de Servicios Personales por Categoría)-LDF	17
Guía de Cumplimiento de la Ley de Disciplina Financiera de las Entidades Federativas y los Municipios	18



CONTADORES
PUBLICOS Y
ASESORES
DE NEGOCIOS



INFORME DEL AUDITOR INDEPENDIENTE RESPECTO AL CUMPLIMIENTO DE LEY DE DISCIPLINA FINANCIERA (LDF)

**A la Secretaría de la Contraloría
Del Gobierno del Estado de Querétaro**

**Al H. Consejo Directivo de la
Universidad Tecnológica de San Juan del Rio**

Opinión

Hemos auditado el estado financiero y estados presupuestario que dan cumplimiento a la Ley de Disciplina Financiera de las Entidades Federativas y los Municipios, de la **Universidad Tecnológica de San Juan del Rio (la entidad)**, por el ejercicio del 1 de enero al 31 de diciembre de 2018, que comprenden el Estado de Situación Financiera Detallado-LDF, el Informe Analítico de la Deuda Pública y Otros Pasivos-LDF, el Informe Analítico de Obligaciones Diferentes de Financiamientos-LDF, el Estado Analítico de Ingresos Detallado-LDF, el Balance Presupuestario-LDF, el Estado Analítico del Ejercicio de Presupuesto de Egresos Detallado-LDF, Estado Analítico del Presupuesto de egresos Detallado-LDF Clasificación por Objeto del Gasto (Capítulo y Concepto), Estado Analítico del Ejercicio del Presupuesto de Egresos Detallado Clasificación Administrativa-LDF, Estado Analítico del Ejercicio del Presupuesto de Egresos Detallado Clasificación Funcional-LDF, Estado Analítico del Ejercicio del Presupuesto de Egresos Detallado (clasificación de servicios personales por categoría)-LDF, así como la Guía de cumplimiento de la Ley de Disciplina Financiera de las Entidades Federativas y los Municipios (LDF) y otra información explicativa.

En nuestra opinión, los estados financieros adjuntos, que se describen en el párrafo anterior, han sido preparados, en todos los aspectos importantes, de conformidad con las disposiciones en materia de información financiera establecidas en la Ley de Disciplina Financiera de las Entidades Federativas y los Municipios, así como con los lineamientos emitidos por el Consejo Nacional de Armonización Contable CONAC".

Hemos llevado a cabo nuestra auditoría de conformidad con las Normas Internacionales de Auditoría. Nuestras responsabilidades, de acuerdo con estas normas, se describen con más detalle en la sección "Responsabilidades del auditor para la auditoría del cumplimiento con las disposiciones establecidas en la LDF" de nuestro informe. Somos independientes de la entidad de conformidad con el Código de Ética Profesional del Instituto Mexicano de Contadores Públicos, A. C. (Código de Ética Profesional), junto con los requerimientos de ética que son aplicables a

responsabilidades de ética de conformidad con esos requerimientos y con el Código de Ética Profesional. Consideramos que la evidencia de auditoría que hemos obtenido proporciona una base suficiente y adecuada para nuestra opinión.

Responsabilidades de la Administración y de los encargados del gobierno de la entidad sobre los estados financieros en relación con la LDF.

La Administración es responsable de la preparación de los estados e información adjuntos, de conformidad con las disposiciones establecidas en la Ley de Disciplina Financiera de Las Entidades Federativas y Los Municipios, la Ley de Ingresos del Estado de Querétaro; el Decreto del Presupuesto de Egresos del Estado de Querétaro; así como; con la Ley General de Contabilidad Gubernamental y las disposiciones normativas emitidas por el Consejo Nacional de Armonización Contable (CONAC), en cuanto al registro y preparación de dichos estados e información financiera para el cumplimiento de la LDF, y del control interno que la administración consideró necesario para permitir la preparación de estados libres de incorrección material, debida a fraude o error.

En la preparación de los estados e informes para el cumplimiento de la LDF, la administración es responsable de la valoración de la capacidad de la entidad para continuar operando como una entidad en funcionamiento, revelando, en su caso, las cuestiones relativas a la entidad en funcionamiento y utilizando las bases contables aplicables a una entidad en funcionamiento, a menos que la administración tenga la intención de liquidar la entidad o cesar sus operaciones, o bien no exista una alternativa realista.

Los encargados del gobierno de la entidad son responsables de la supervisión del proceso de información para el cumplimiento de la Ley de Disciplina Financiera de Las Entidades Federativas y Los Municipios de la entidad.

Responsabilidades del auditor sobre la auditoría de cumplimiento con la LDF

Nuestros objetivos son obtener seguridad razonable sobre si los estados e informe en su conjunto, cumplen con la Ley de Disciplina Financiera de Las Entidades Federativas y Los Municipios y se encuentran libres de incorrecciones materiales, debido a fraude o error, y emitir un informe de auditoría que contiene nuestra opinión. Seguridad razonable es un alto nivel de seguridad, pero no es una garantía, de que una auditoría realizada de conformidad con las NIA siempre detecte una incorrección material cuando existe. Las incorrecciones pueden deberse a fraude o error y son consideradas materiales si individualmente, o en su conjunto, puede preverse razonablemente que influyan en las decisiones económicas que los usuarios hacen basándose en los estados e informes para el cumplimiento de la Ley de Disciplina Financiera.


Como parte de una auditoría de conformidad con las NIA, aplicamos nuestro juicio profesional y mantenemos una actitud de escepticismo profesional durante toda la auditoría. También:

- Identificamos y evaluamos los riesgos de incorrección material en los estados e informes para el cumplimiento de la LDF, debida a fraude o error, diseñamos y aplicamos los procedimientos de auditoría para responder a esos riesgos y obtener evidencia de auditoría suficiente y apropiada para obtener una base para nuestra opinión. El riesgo de no detectar una incorrección material debida a fraude es mayor que en el caso de una incorrección material, ya que el fraude puede implicar colusión, falsificación, manifestaciones intencionalmente erróneas, omisiones intencionales o la anulación del control interno.

- Obtenemos conocimiento del control interno importante para la auditoría con el fin de diseñar los procedimientos de auditoría que consideramos adecuados en las circunstancias, y no con la finalidad de expresar una opinión sobre la eficacia del control interno de la entidad.
- Evaluamos lo apropiado de las políticas contables utilizadas y la razonabilidad de las estimaciones contables, así como las revelaciones hechas por la administración de la entidad.
- Concluimos sobre lo apropiado del uso de la administración de las bases contables aplicables a una entidad en funcionamiento y, con base en la evidencia de auditoría obtenida, concluimos sobre si existe o no una incertidumbre importante relacionada con eventos o con condiciones que pueden originar dudas significativas sobre la capacidad de la entidad para continuar como entidad en funcionamiento. Si concluimos que existe una incertidumbre importante, se nos requiere que llamemos la atención en nuestro informe de auditoría sobre la correspondiente información revelada en los estados e informes para el cumplimiento de la Ley de Disciplina Financiera o, si dicha revelación es insuficiente, que expresemos una opinión modificada. Nuestras conclusiones se basan en la evidencia de auditoría obtenida hasta la fecha de nuestro informe. Sin embargo, hechos o condiciones futuros pueden ser causa de que la entidad deje de ser una entidad en funcionamiento.

Nos comunicamos con los responsables del gobierno de la entidad en relación, entre otras cuestiones, con el alcance planeado y el momento de realización de la auditoría y los hallazgos importantes de la auditoría, así como cualquier deficiencia significativa en el control interno que identificamos durante nuestra auditoría.

Solloa-Nexia, S.C.




C.P.C. Víctor Gutiérrez Olvera

**Naucalpan de Juárez Estado de
México a 21 de enero de 2019.**

Concepto (c)	Diciembre 2018	31 de Diciembre 2017	Concepto (c)	Diciembre 2018	31 de Diciembre 2017
ACTIVO			PASIVO		
Activo Circulante			Activo Circulante		
a. Efectivo y Equivalentes (a=a1+a2+a3+a4+a5+a6+a7)	3.641.837	12.225.559	a. Cuentas por Pagar a Corto Plazo (a=a1+a2+a3+a4+a5+a6+a7+a8+a9)	1.234.048	3.244.974
a1) Efectivo	49.000	49.000	a1) Servicios Personales por Pagar a Corto Plazo	0	-6.400
a2) Bancos/Tesorería	3.272.422	11.583.414	a2) Proveedores por Pagar a Corto Plazo	0	0
a3) Bancos/Dependencias y Otros	0	0	a3) Contratistas por Obras Públicas por Pagar a Corto Plazo	0	0
a4) Inversiones Temporales (Hasta 3 meses)	0	0	a4) Participaciones y Aportaciones por Pagar a Corto Plazo	0	0
a5) Fondos con Afectación Específica	320.416	593.144	a5) Transferencias Otorgadas por Pagar a Corto Plazo	0	0
a6) Depósitos de Fondos de Terceros en Garantía y/o Administración	0	0	a6) Intereses, Comisiones y Otros Gastos de la Deuda Pública por Pagar a C.	0	0
a7) Otros Efectivos y Equivalentes	0	0	a7) Retenciones y Contribuciones por Pagar a Corto Plazo	1.233.773	3.248.508
b. Derechos a Recibir Efectivo o Equivalentes (b=b1+b2+b3+b4+b5+b6+b7)	478.024	3.348.303	a8) Devoluciones de la Ley de Ingresos por Pagar a Corto Plazo	0	0
b1) Inversiones Financieras de Corto Plazo	0	0	a9) Otras Cuentas por Pagar a Corto Plazo	275	2.866
b2) Cuentas por Cobrar a Corto Plazo	297.151	3.332.303	b. Documentos por Pagar a Corto Plazo (b=b1+b2+b3)	0	0
b3) Deudores Diversos por Cobrar a Corto Plazo	180.873	16.000	b1) Documentos Comerciales por Pagar a Corto Plazo	0	0
b4) Ingresos por Recuperar a Corto Plazo	0	0	b2) Documentos con Contratistas por Obras Públicas por Pagar a Corto Plazo	0	0
b5) Deudores por Anticipos de la Tesorería a Corto Plazo	0	0	b3) Otros Documentos por Pagar a Corto Plazo	0	0
b6) Préstamos Otorgados a Corto Plazo	0	0	c. Porción a Corto Plazo de la Deuda Pública a Largo Plazo (c=c1+c2)	0	0
b7) Otros Derechos a Recibir Efectivo o Equivalentes a Corto Plazo	0	0	c1) Porción a Corto Plazo de la Deuda Pública	0	0
c. Derechos a Recibir Bienes o Servicios (c=c1+c2+c3+c4+c5)	0	176.366	c2) Porción a Corto Plazo de Arrendamiento Financiero	0	0
c1) Anticipo a Proveedores por Adquisición de Bienes y Prestación de Servicios a Corto Plazo	0	176.366	d. Títulos y Valores a Corto Plazo	0	0
c2) Anticipo a Proveedores por Adquisición de Bienes Inmuebles y Mu	0	0	e. Pasivos Diferidos a Corto Plazo (e=e1+e2+e3)	0	0
c3) Anticipo a Proveedores por Adquisición de Bienes Intangibles a Cc	0	0	e1) Ingresos Cobrados por Adelantado a Corto Plazo	0	0
c4) Anticipo a Contratistas por Obras Públicas a Corto Plazo	0	0	e2) Intereses Cobrados por Adelantado a Corto Plazo	0	0
c5) Otros Derechos a Recibir Bienes o Servicios a Corto Plazo	0	0	e3) Otros Pasivos Diferidos a Corto Plazo	0	0
d. Inventarios (d=d1+d2+d3+d4+d5)	0	0	f. Fondos y Bienes de Terceros en Garantía y/o Administración a Corto Plazo (f=f1+f2+f3+f4+f5+f6)	0	0
d1) Inventario de Mercancías para Venta	0	0	f1) Fondos en Garantía a Corto Plazo	0	0
d2) Inventario de Mercancías Terminadas	0	0	f2) Fondos en Administración a Corto Plazo	0	0
d3) Inventario de Mercancías en Proceso de Elaboración	0	0	f3) Fondos Contingentes a Corto Plazo	0	0
d4) Inventario de Materias Primas, Materiales y Suministros para Proc	0	0	f4) Fondos de Fideicomisos, Mandatos y Contratos Análogos a Corto Plazo	0	0
d5) Bienes en Tránsito	0	0	f5) Otros Fondos de Terceros en Garantía y/o Administración a Corto Plazo	0	0
e. Almacenes (e=e1+e2)	0	0	f6) Valores y Bienes en Garantía a Corto Plazo	0	0
e1) Estimaciones para Cuentas Incobrables por Derechos a Recibir Efectivo o Equivalentes	0	0	g. Provisiones a Corto Plazo (g=g1+g2+g3)	0	0
e2) Estimación por Deterioro de Inventarios	0	0	g1) Provisión para Demandas y Juicios a Corto Plazo	0	0
g. Otros Activos Circulantes (g=g1+g2+g3+g4)	0	0	g2) Provisión para Contingencias a Corto Plazo	0	0
g1) Valores en Garantía	0	0	g3) Otras Provisiones a Corto Plazo	0	0
g2) Bienes en Garantía (excluye depósitos de fondos)	0	0	h. Otros Pasivos a Corto Plazo (h=h1+h2+h3)	0	0
g3) Bienes Derivados de Embargos, Decomisos, Aseguramientos y Dación en Pago	0	0	h1) Ingresos por Clasificar	0	0
g4) Adquisición con Fondos de Terceros	0	0	h2) Recaudación por Participar	0	0
			h3) Otros Pasivos Circulantes	0	0

Concepto (c)	Diciembre 2018	31 de Diciembre 2017	Concepto (c)	Diciembre 2018	31 de Diciembre 2017
IA. Total de Activos Circulantes (IA = a + b + c + d + e + f + g)	4.119.862	15.750.227	IIA. Total de Pasivos Circulantes (IIA = a + b + c + d + e + f + g + h)	1.234.048	3.244.974
<i>Activo No Circulante</i>			<i>Pasivo No Circulante</i>		
a. Inversiones Financieras a Largo Plazo	0	0	a. Cuentas por Pagar a Largo Plazo	0	0
b. Derechos a Recibir Efectivo o Equivalentes a Largo Plazo	0	0	b. Documentos por Pagar a Largo Plazo	0	0
c. Bienes Inmuebles, Infraestructura y Construcciones en Proceso	272.279.803	240.847.894	c. Deuda Pública a Largo Plazo	0	0
d. Bienes Muebles	103.878.785	97.288.265	d. Pasivos Diferidos a Largo Plazo	0	0
e. Activos Intangibles	1.023.683	1.023.683	e. Fondos y Bienes de Terceros en Garantía y/o en Administración a	1.425.364	1.425.364
f. Depreciación, Deterioro y Amortización Acumulada de Bienes	-20.850.526	-14.730.371	f. Provisiones a Largo Plazo	0	0
g. Activos Diferidos	51.866	51.866	IIIB. Total de Pasivos No Circulantes (IIIB = a + b + c + d + e + f)	1.425.364	1.425.364
h. Estimación por Pérdida o Deterioro de Activos no Circulantes	0	0	II. Total del Pasivo (II = IIA + IIIB)	2.659.412	4.670.338
i. Otros Activos no Circulantes	0	0	HACIENDA PÚBLICA/PATRIMONIO		
IB. Total de Activos No Circulantes (IB = a + b + c + d + e + f)	356.383.611	324.481.336	IIIA. Hacienda Pública/Patrimonio Contribuido (IIIA = a + b + c)	212.040.609	196.145.271
I. Total del Activo (I = IA + IB)	360.503.473	340.231.563	a. Aportaciones	212.040.609	196.145.271
			b. Donaciones de Capital	0	0
			c. Actualización de la Hacienda Pública/Patrimonio	0	0
			IIIB. Hacienda Pública/Patrimonio Generado (IIIB = a + b + c + d + e)	145.803.452	139.415.955
			a. Resultados del Ejercicio (Ahorro/ Desahorro)	-9.149.073	2.896.209
			b. Resultados de Ejercicios Anteriores	41.549.997	38.653.788
			c. Revalúos	113.402.528	97.865.957
			d. Reservas	0	0
			e. Rectificaciones de Resultados de Ejercicios Anteriores	0	0
			IIIC. Exceso o Insuficiencia en la Actualización de la Hacienda Pública	0	0
			a. Resultado por Posición Monetaria	0	0
			b. Resultado por Tenencia de Activos no Monetarios	0	0
			III. Total Hacienda Pública/Patrimonio (III = IIIA + IIIB + IIIC)	357.844.061	335.561.225
			IV. Total del Pasivo y Hacienda Pública/Patrimonio (IV = II + III)	360.503.473	340.231.563

Bajo protesta de decir verdad declaramos que los Estados Financieros y sus Notas son razonablemente correctos y responsabilidad del emisor



M.A.P. BIBIANA RODRÍGUEZ MONTES
RECTORA




M. EN A. GONZALO FERREIRA-MARTÍNEZ
DIRECTOR DE ADMINISTRACIÓN Y FINANZAS

Denominación de la Deuda Pública y Otros Pasivos (c)	Saldo al 31 de diciembre de 2017	Disposiciones del Periodo (e)	Amortizaciones del Periodo (f)	Revaluaciones, Reclasificaciones y Otros Ajustes (g)	Saldo Final del Periodo (h) h=d+e-f+g	Pago de Intereses del Periodo (i)	Pago de Comisiones y demás costos asociados durante el Periodo (j)
1. Deuda Pública (1=A+B)	0	0	0	0	0	0	0
A. Corto Plazo (A=a1+a2+a3)	0	0	0	0	0	0	0
a1) Instituciones de Crédito	0	0	0	0	0	0	0
a2) Títulos y Valores	0	0	0	0	0	0	0
a3) Arrendamientos Financieros	0	0	0	0	0	0	0
B. Largo Plazo (B=b1+b2+b3)	0	0	0	0	0	0	0
b1) Instituciones de Crédito	0	0	0	0	0	0	0
b2) Títulos y Valores	0	0	0	0	0	0	0
b3) Arrendamientos Financieros	0	0	0	0	0	0	0
2. Otros Pasivos	4,670,338	160,185,319	162,196,245	0	2,659,412	0	0
3. Total de la Deuda Pública y Otros Pasivos (3=1+2)	4,670,338	160,185,319	162,196,245	0	2,659,412	0	0
4. Deuda Contingente 1 (informativo)	0	0	0	0	0	0	0
A. Deuda Contingente 1							
B. Deuda Contingente 2							
C. Deuda Contingente XX							
5. Valor de Instrumentos Bono Cupón Cero 2 (Informativo)	0	0	0	0	0	0	0
A. Instrumento Bono Cupón Cero 1							
B. Instrumento Bono Cupón Cero 2							
C. Instrumento Bono Cupón Cero XX							

1 Se refiere a cualquier financiamiento sin fuente o garantía de pago definida, que sea asumida de manera solidaria o subsidiaria por las Entidades Federativas con sus Municipios, organismos descentralizados y empresas de participación estatal mayoritaria y
2 Se refiere al valor del Bono Cupón Cero que respalda el pago de los créditos asociados al mismo (Activo).

Obligaciones a Corto Plazo (k)	Monto Contratado (l)	Plazo Pactado (m)	Tasa de Interés (n)	Comisiones y Costos Relacionados (o)	Tasa Efectiva (p)
6. Obligaciones a Corto Plazo (Informativo)	0	0	0	0	0
A. Crédito 1					
A. Crédito 2					
A. Crédito XX					


Bajo protesta de decir verdad declaramos que los Estados Financieros y sus Notas son razonablemente correctos y responsabilidad del emisor.



M.A.P. BIBIANA RODRÍGUEZ MONTES
RECTORA

M. en A. Gonzalo Ferreira-Martínez
Director de Administración y Finanzas

UNIVERSIDAD TECNOLÓGICA DE SAN JUAN DEL RÍO										
Informe Analítico de Obligaciones Diferentes de Financiamientos – LDF										
Del 1 de Enero al 31 de Diciembre de 2018										
(PESOS)										
Denominación de las Obligaciones Diferentes de Financiamiento (c)	Fecha del Contrato (d)	Fecha de inicio de operación del proyecto (e)	Fecha de vencimiento (f)	Monto de la inversión pactado (g)	Plazo pactado (h)	Monto promedio mensual del pago de la contraprestación (i)	Monto promedio mensual del pago de la contraprestación correspondiente al pago de inversión (j)	Monto pagado de la inversión al 28 de febrero de 2018 (k)	Monto pagado de la inversión actualizado al 28 de febrero de 2018	Saldo pendiente por pagar de la inversión al 28 de febrero de 2018 (m = g – l)
NADA QUE MANIFESTAR										
A. Asociaciones Público Privadas (APP's) (A=a+b+c+d)										
a) APP 1										
b) APP 2										
c) APP 3										
d) APP XX										
B. Otros Instrumentos (B=a+b+c+d)										
a) Otro Instrumento 1										
b) Otro Instrumento 2										
c) Otro Instrumento 3										
d) Otro Instrumento XX										
C. Total de Obligaciones Diferentes de Financiamiento (C=A+B)										



M.A.P. BIBIANA RODRÍGUEZ MONTÉS
RECTORA



M EN A GONZALO FERREIRA MARTINEZ
DIRECTOR DE ADMINISTRACION Y FINANZAS

Concepto (c)	Ingreso					Diferencia (e)
	Estimado (d)	Aplicaciones/ (Reducción)	Modificado	Devengado	Recaudado	
Ingresos de Libre Disposición						
A. Impuestos						
B. Cuotas y Aportaciones de Seguridad Social						
C. Contribuciones de Mejoras						
D. Derechos						
E. Productos						
F. Aprovechamientos						
G. Ingresos por Ventas de Bienes y Servicios	24.204.080,00	9.828.402,45	34.032.482,45	28.656.072,87	28.656.072,87	4.451.992,87
H. Participaciones (H=h1+h2+h3+h4+h5+h6+h7+h8+h9+h10+h11)						
h1) Fondo General de Participaciones						
h2) Fondo de Fomento Municipal						
h3) Fondo de Fiscalización y Recaudación						
h4) Fondo de Compensación						
h5) Fondo de Extracción de Hidrocarburos						
h6) Impuesto Especial Sobre Producción y Servicios						
h7) 0.136% de la Recaudación Federal Participable						
h8) 3.17% Sobre Extracción de Petróleo						
h9) Gasolinas y Diésel						
h10) Fondo del Impuesto Sobre la Renta						
h11) Fondo de Estabilización de los Ingresos de las Entidades Federativas						
I. Incentivos Derivados de la Colaboración Fiscal (I=i1+i2+i3+i4+i5)						
i1) Tenencia o Uso de Vehículos						
i2) Fondo de Compensación ISAN						
i3) Impuesto Sobre Automóviles Nuevos						
i4) Fondo de Compensación de Repecos-Intermedios						
i5) Otros Incentivos Económicos						
J. Transferencias	117.892.017,00	1.100.417,64	118.992.434,64	118.992.434,64	118.992.434,64	1.100.417,64
K. Convenios						
k1) Otros Convenios y Subsidios						
L. Otros Ingresos de Libre Disposición (L=l1+l2)						
l1) Participaciones en Ingresos Locales						
l2) Otros Ingresos de Libre Disposición						
I. Total de Ingresos de Libre Disposición (I=A+B+C+D+E+F+G+H+I+J+K+L)	142.096.097,00	11.039.763,48	153.135.860,48	147.685.715,84	147.685.715,84	5.589.618,84
Ingresos Excedentes de Ingresos de Libre Disposición						
Transferencias Federales Etiquetadas						
A. Aportaciones (A=a1+a2+a3+a4+a5+a6+a7+a8)						
a1) Fondo de Aportaciones para la Nómina Educativa y Gasto Operativo						
a2) Fondo de Aportaciones para los Servicios de Salud						
a3) Fondo de Aportaciones para la Infraestructura Social						
a4) Fondo de Aportaciones para el Fortalecimiento de los Municipios y de las Demarcaciones Territoriales del Distrito Federal						
a5) Fondo de Aportaciones Múltiples						
a6) Fondo de Aportaciones para la Educación Tecnológica y de Adultos						
a7) Fondo de Aportaciones para la Seguridad Pública de los Estados y del Distrito Federal						
a8) Fondo de Aportaciones para el Fortalecimiento de las Entidades Federativas						
B. Convenios (B=b1+b2+b3+b4)						
b1) Convenios de Protección Social en Salud						
b2) Convenios de Descentralización						
b3) Convenios de Reasignación						
b4) Otros Convenios y Subsidios						
C. Fondos Distintos de Aportaciones (C=c1+c2)						
c1) Fondo para Entidades Federativas y Municipios Productores de Hidrocarburos						

Concepto (c)	Ingreso					Diferencia (e)
	Estimado (d)	Asignaciones/ (Reducciones)	Modificado	Devengado	Recaudado	
c2) Fondo Minero						
D. Transferencias, Subsidios y Subvenciones, y Pensiones y Jubilaciones		9.314.474,73	9.314.474,73	4.003.118,50	4.003.118,50	4.003.118,50
E. Otras Transferencias Federales Etiquetadas						
II. Total de Transferencias Federales Etiquetadas (II = A + B + C + D + E)		9.314.474,73	9.314.474,73	4.003.118,50	4.003.118,50	4.003.118,50
III. Ingresos Derivados de Financiamientos (III = A)						
A. Ingresos Derivados de Financiamientos						
IV. Total de Ingresos (IV = I + II + III)	142.096.097,00	20.354.238,21	162.450.335,21	151.688.834,34	151.688.834,34	9.592.737,34
Datos Informativos						
1. Ingresos Derivados de Financiamientos con Fuente de Pago de Ingresos de Libre Disposición						
2. Ingresos Derivados de Financiamientos con Fuente de Pago de Transferencias Federales Etiquetadas						
3. Ingresos Derivados de Financiamientos (3 = 1 + 2)						

M.A.P. BIBIANA RODRÍGUEZ MONTES
RECTORA

M. en A. GONZALO FERREIRA MARTINEZ
DIRECTOR DE ADMINISTRACIÓN Y FINANZAS

Ente: UNIVERSIDAD TECNOLÓGICA DE SAN JUAN DEL RÍO

Concepto (c)	Estimado/ Aprobado (d)	Devengado	Recaudado / Pagado
A. Ingresos Totales (A = A1+A2+A3)	142.096.097	151.688.834	151.688.834
A1. Ingresos de Libre Disposición	142.096.097	147.685.716	147.685.716
A2. Transferencias Federales Etiquetadas	0	4.003.119	4.003.119
A3. Financiamiento Neto	0	0	0
B. Egresos Presupuestarios1 (B = B1+B2)	142.096.097	161.156.108	159.922.059
B1. Gasto No Etiquetado (sin incluir Amortización de la Deuda Pública)	142.096.097	153.024.917	151.790.869
B2. Gasto Etiquetado (sin incluir Amortización de la Deuda Pública)	0	8.131.191	8.131.191
C. Remanentes del Ejercicio Anterior (C = C1 + C2)	6.757.054	6.757.054	6.757.054
C1. Remanentes de Ingresos de Libre Disposición aplicados en el periodo	1.445.697	1.445.697	1.445.697
C2. Remanentes de Transferencias Federales Etiquetadas aplicados en el periodo	5.311.356	5.311.356	5.311.356
I. Balance Presupuestario (I = A - B + C)	6.757.054	-2.710.220	-1.476.171
II. Balance Presupuestario sin Financiamiento Neto (II = I - A3)	6.757.054	-2.710.220	-1.476.171
III. Balance Presupuestario sin Financiamiento Neto y sin Remanentes del Ejercicio Anterior (III= I - A3 - C)	0	-9.467.273	-8.233.225
Concepto (c)	Estimado/ Aprobado (d)	Devengado	Recaudado / Pagado
E. Intereses, Comisiones y Gastos de la Deuda (E = E1+E2)	0	0	0
E1. Intereses, Comisiones y Gastos de la Deuda con Gasto No Etiquetado	0	0	0
E2. Intereses, Comisiones y Gastos de la Deuda con Gasto Etiquetado	0	0	0
IV. Balance Primario (IV = III + E)	0	-9.467.273	-8.233.225
Concepto (c)	Estimado/ Aprobado (d)	Devengado	Recaudado / Pagado
F. Financiamiento (F = F1 + F2)	0	0	0
F1. Financiamiento con Fuente de Pago de Ingresos de Libre Disposición	0	0	0
F2. Financiamiento con Fuente de Pago de Transferencias Federales Etiquetadas	0	0	0
G. Amortización de la Deuda (G = G1 + G2)	0	0	0
G1. Amortización de la Deuda Pública con Gasto No Etiquetado	0	0	0
G2. Amortización de la Deuda Pública con Gasto Etiquetado	0	0	0
A3. Financiamiento Neto (A3 = F - G)	0	0	0
Concepto (c)	Estimado/ Aprobado (d)	Devengado	Recaudado / Pagado
A1. Ingresos de Libre Disposición	142.096.097	147.685.716	147.685.716
A3.1 Financiamiento Neto con Fuente de Pago de Ingresos de Libre Disposición (A3.1 = F1 - G1)	0	0	0
F1. Financiamiento con Fuente de Pago de Ingresos de Libre Disposición	0	0	0
G1. Amortización de la Deuda Pública con Gasto No Etiquetado	0	0	0
B1. Gasto No Etiquetado (sin incluir Amortización de la Deuda Pública)	142.096.097	153.024.917	151.790.869
C1. Remanentes de Ingresos de Libre Disposición aplicados en el periodo	1.445.697	1.445.697	1.445.697
V. Balance Presupuestario de Recursos Disponibles (V = A1 + A3.1 - B1 + C1)	1.445.697	-3.893.504	-2.659.455
VI. Balance Presupuestario de Recursos Disponibles sin Financiamiento Neto (VI = V - A3.1)	1.445.697	-3.893.504	-2.659.455
Concepto (c)	Estimado/ Aprobado (d)	Devengado	Recaudado / Pagado
A2. Transferencias Federales Etiquetadas	0	4.003.119	4.003.119
A3.2 Financiamiento Neto con Fuente de Pago de Transferencias Federales Etiquetadas (A3.2 = F2 - G2)	0	0	0
F2. Financiamiento con Fuente de Pago de Transferencias Federales Etiquetadas	0	0	0
G2. Amortización de la Deuda Pública con Gasto Etiquetado	0	0	0
B2. Gasto Etiquetado (sin incluir Amortización de la Deuda Pública)	0	8.131.191	8.131.191
C2. Remanentes de Transferencias Federales Etiquetadas aplicados en el periodo	5.311.356	5.311.356	5.311.356
VII. Balance Presupuestario de Recursos Etiquetados (VII = A2 + A3.2 - B2 + C2)	5.311.356	1.183.284	1.183.284
VIII. Balance Presupuestario de Recursos Etiquetados sin Financiamiento Neto (VIII = VII - A3.2)	5.311.356	1.183.284	1.183.284

Bajo protesta de decir verdad declaramos que los Estados Financieros y sus Notas son razonablemente correctos y responsabilidad del emisor

M.A.P. BIBIANA RODRÍGUEZ MONTES
RECTORA

M. en A. GONZALO FERREIRA MARTINEZ
DIRECTOR DE ADMINISTRACION Y FINANZAS


Ente: UNIVERSIDAD TECNOLÓGICA DE SAN JUAN DEL RÍO

Concepto (c)	Egresos					Subejercicio
	Aprobado (d)	Ampliaciones/ (Reducciones)	Modificado	Devengado	Pagado	
I. Gasto No Etiquetado (I=A+B+C+D+E+F+G+H+I)	142.096.097	11.039.763	153.135.860	153.024.917	151.790.869	110.943
A. Servicios Personales (A=a1+a2+a3+a4+a5+a6+a7)	107.692.683	-5.721.464	101.971.219	101.971.219	100.872.578	0
a1) Remuneraciones al Personal de Carácter Permanente	56.745.396	-3.372.294	53.373.102	53.373.102	52.274.460	0
a2) Remuneraciones al Personal de Carácter Transitorio	180.182	-112.711	67.471	67.471	67.471	0
a3) Remuneraciones Adicionales y Especiales	18.476.808	-716.992	17.759.816	17.759.816	17.759.816	0
a4) Seguridad Social	11.908.778	-1.263.712	10.645.066	10.645.066	10.645.066	0
a5) Otras Prestaciones Sociales y Económicas	12.762.279	3.807.290	16.569.569	16.569.569	16.569.569	0
a6) Previsiones	3.705.897	-3.705.897	0	0	0	0
a7) Pago de Estímulos a Servidores Públicos	3.913.343	-357.148	3.556.195	3.556.195	3.556.195	0
B. Materiales y Suministros (B=b1+b2+b3+b4+b5+b6+b7+b8+b9)	3.889.869	4.379.669	8.269.538	8.269.538	8.269.538	-0
b1) Materiales de Administración, Emisión de Documentos y Artículos Oficiales	957.841	610.871,65	1.568.713	1.568.713	1.568.713	-0
b2) Alimentos y Utensilios	380.000	481.977,99	861.978	861.978	861.978	0
b3) Materias Primas y Materiales de Producción y Comercialización	0	0,00	0	0	0	0
b4) Materiales y Artículos de Construcción y de Reparación	447.000	1.847.057,89	2.294.058	2.294.058	2.294.058	0
b5) Productos Químicos, Farmacéuticos y de Laboratorio	400.000	683.106,96	1.083.107	1.083.107	1.083.107	0
b6) Combustibles, Lubricantes y Aditivos	1.374.704	170.877,24	1.545.581	1.545.581	1.545.581	0
b7) Vestuario, Blancos, Prendas de Protección y Artículos Deportivos	144.646	551.772,06	696.418	696.418	696.418	0
b8) Materiales y Suministros Para Seguridad	0	0,00	0	0	0	0
b9) Herramientas, Refacciones y Accesorios Menores	185.678	34.005,28	219.683	219.683	219.683	0
C. Servicios Generales (C=c1+c2+c3+c4+c5+c6+c7+c8+c9)	27.435.355	9.643.949	37.079.304	37.019.937	36.884.530	59.367
c1) Servicios Básicos	2.571.528	247.840	2.819.368	2.819.368	2.819.368	0
c2) Servicios de Arrendamiento	869.015	1.374.768	2.243.783	2.243.783	2.243.783	0
c3) Servicios Profesionales, Científicos, Técnicos y Otros Servicios	7.464.603	10.737.622	18.202.225	18.202.225	18.066.818	-0
c4) Servicios Financieros, Bancarios y Comerciales	550.070	117.184	667.254	607.887	607.887	59.367
c5) Servicios de Instalación, Reparación, Mantenimiento y Conservación	2.900.000	1.950.734	4.850.734	4.850.734	4.850.734	0
c6) Servicios de Comunicación Social y Publicidad	200.000	425.312	625.312	625.312	625.312	0
c7) Servicios de Traslado y Viáticos	1.033.154	451.309	1.484.463	1.484.463	1.484.463	-0
c8) Servicios Oficiales	893.573	2.511.466	3.405.039	3.405.039	3.405.039	0
c9) Otros Servicios Generales	10.953.412	-8.172.286	2.781.126	2.781.126	2.781.126	0
D. Transferencias, Asignaciones, Subsidios y Otras Ayudas (D=d1+d2+d3+d4+d5+d6+d7+d8+d9)	3.078.190	1.251.499	4.329.689	4.329.689	4.329.689	0
d1) Transferencias Internas y Asignaciones al Sector Público	0	0	0	0	0	0
d2) Transferencias al Resto del Sector Público	0	0	0	0	0	0
d3) Subsidios y Subvenciones	0	0	0	0	0	0
d4) Ayudas Sociales	2.586.031	1.184.002	3.770.033	3.770.033	3.770.033	0
d5) Pensiones y Jubilaciones	492.159	67.497	559.656	559.656	559.656	0
d6) Transferencias a Fideicomisos, Mandatos y Otros Análogos	0	0	0	0	0	0
d7) Transferencias a la Seguridad Social	0	0	0	0	0	0
d8) Donativos	0	0	0	0	0	0
d9) Transferencias al Exterior	0	0	0	0	0	0
E. Bienes Muebles, Inmuebles e Intangibles (E=e1+e2+e3+e4+e5+e6+e7+e8+e9)	0	1.486.110	1.486.110	1.434.534	1.434.534	51.576
e1) Mobiliario y Equipo de Administración	0	1.020.707	1.020.707	1.020.707	1.020.707	0
e2) Mobiliario y Equipo Educativo y Recreativo	0	46.164	46.164	46.164	46.164	0
e3) Equipo e Instrumental Médico y de Laboratorio	0	0	0	0	0	0
e4) Vehículos y Equipo de Transporte	0	0	0	0	0	0
e5) Equipo de Defensa y Seguridad	0	0	0	0	0	0
e6) Maquinaria, Otros Equipos y Herramientas	0	367.662	367.662	367.662	367.662	0
e7) Activos Biológicos	0	0	0	0	0	0
e8) Bienes Inmuebles	0	51.576	51.576	0	0	51.576
e9) Activos Intangibles	0	0	0	0	0	0
F. Inversión Pública (F=f1+f2+f3)	0	0	0	0	0	0
f1) Obra Pública en Bienes de Dominio Público	0	0	0	0	0	0
f2) Obra Pública en Bienes Propios	0	0	0	0	0	0
f3) Proyectos Productivos y Acciones de Fomento	0	0	0	0	0	0
G. Inversiones Financieras y Otras Provisiones (G=g1+g2+g3+g4+g5+g6+g7)	0	0	0	0	0	0
g1) Inversiones Para el Fomento de Actividades Productivas	0	0	0	0	0	0
g2) Acciones y Participaciones de Capital	0	0	0	0	0	0
g3) Compra de Títulos y Valores	0	0	0	0	0	0
g4) Concesión de Préstamos	0	0	0	0	0	0
g5) Inversiones en Fideicomisos, Mandatos y Otros Análogos Fideicomiso de Desastres	0	0	0	0	0	0
Naturales (Informativo)	0	0	0	0	0	0
g6) Otras Inversiones Financieras	0	0	0	0	0	0
g7) Provisiones para Contingencias y Otras Erogaciones Especiales	0	0	0	0	0	0
H. Participaciones y Aportaciones (H=h1+h2+h3)	0	0	0	0	0	0
h1) Participaciones	0	0	0	0	0	0
h2) Aportaciones	0	0	0	0	0	0
h3) Convenios	0	0	0	0	0	0
I. Deuda Pública (I=i1+i2+i3+i4+i5+i6+i7)	0	0	0	0	0	0
i1) Amortización de la Deuda Pública	0	0	0	0	0	0
i2) Intereses de la Deuda Pública	0	0	0	0	0	0
i3) Comisiones de la Deuda Pública	0	0	0	0	0	0
i4) Gastos de la Deuda Pública	0	0	0	0	0	0
i5) Costo por Coberturas	0	0	0	0	0	0
i6) Apoyos Financieros	0	0	0	0	0	0
i7) Adeudos de Ejercicios Fiscales Anteriores (ADEFAS)	0	0	0	0	0	0

Ente: UNIVERSIDAD TECNOLÓGICA DE SAN JUAN DEL RÍO

Concepto (c)	Egresos					Subejercicio
	Aprobado (d)	Ampliaciones/ (Reducciones)	Modificado	Devengado	Pagado	
II. Gasto Etiquetado (II=A+B+C+D+E+F+G+H+I)	0	9.314.475	9.314.475	8.131.191	8.131.191	1.183.284
A. Servicios Personales (A=a1+a2+a3+a4+a5+a6+a7)	0	0	0	0	0	0
a1) Remuneraciones al Personal de Carácter Permanente	0	0	0	0	0	0,00
a2) Remuneraciones al Personal de Carácter Transitorio	0	0	0	0	0	0,00
a3) Remuneraciones Adicionales y Especiales	0	0	0	0	0	0,00
a4) Seguridad Social	0	0	0	0	0	0,00
a5) Otras Prestaciones Sociales y Económicas	0	0	0	0	0	0,00
a6) Previsiones	0	0	0	0	0	0,00
a7) Pago de Estímulos a Servidores Públicos	0	0	0	0	0	0,00
B. Materiales y Suministros (B=b1+b2+b3+b4+b5+b6+b7+b8+b9)	0	1.295.138	1.295.138	1.027.421	1.027.421	267.716
b1) Materiales de Administración, Emisión de Documentos y Artículos Oficiales	0	294.933	294.933	294.933	294.933	0,00
b2) Alimentos y Utensilios	0	2.045	2.045	2.045	2.045	0,00
b3) Materias Primas y Materiales de Producción y Comercialización	0	0	0	0	0	0,00
b4) Materiales y Artículos de Construcción y de Reparación	0	142.092	142.092	142.092	142.092	0,00
b5) Productos Químicos, Farmacéuticos y de Laboratorio	0	533.084	533.084	530.367	530.367	2.716,43
b6) Combustibles, Lubricantes y Aditivos	0	3.629	3.629	3.629	3.629	0,00
b7) Vestuario, Blancos, Prendas de Protección y Artículos Deportivos	0	0	0	0	0	0,00
b8) Materiales y Suministros Para Seguridad	0	0	0	0	0	0,00
b9) Herramientas, Refacciones y Accesorios Menores	0	319.356	319.356	54.356	54.356	265.000,00
C. Servicios Generales (C=c1+c2+c3+c4+c5+c6+c7+c8+c9)	0	1.341.222	1.341.222	1.335.791	1.335.791	5.430
c1) Servicios Básicos	0	0	0	0	0	0,00
c2) Servicios de Arrendamiento	0	372.309	372.309	372.309	372.309	0,00
c3) Servicios Profesionales, Científicos, Técnicos y Otros Servicios	0	900.759	900.759	898.709	898.709	2.049,88
c4) Servicios Financieros, Bancarios y Comerciales	0	2.891	2.891	240	240	2.651,42
c5) Servicios de Instalación, Reparación, Mantenimiento y Conservación	0	0	0	0	0	0,00
c6) Servicios de Comunicación Social y Publicidad	0	851	851	851	851	0,00
c7) Servicios de Traslado y Viáticos	0	29.443	29.443	28.714	28.714	729,02
c8) Servicios Oficiales	0	34.968	34.968	34.968	34.968	0,00
c9) Otros Servicios Generales	0	0	0	0	0	0,00
D. Transferencias, Asignaciones, Subsidios y Otras Ayudas (D=d1+d2+d3+d4+d5+d6+d7+d8+d9)	0	987.660	987.660	774.917	774.917	212.744
d1) Transferencias Internas y Asignaciones al Sector Público	0	0	0	0	0	0,00
d2) Transferencias al Resto del Sector Público	0	0	0	0	0	0,00
d3) Subsidios y Subvenciones	0	0	0	0	0	0,00
d4) Ayudas Sociales	0	987.660	987.660	774.917	774.917	212.743,55
d5) Pensiones y Jubilaciones	0	0	0	0	0	0,00
d6) Transferencias a Fideicomisos, Mandatos y Otros Análogos	0	0	0	0	0	0,00
d7) Transferencias a la Seguridad Social	0	0	0	0	0	0,00
d8) Donativos	0	0	0	0	0	0,00
d9) Transferencias al Exterior	0	0	0	0	0	0,00
E. Bienes Muebles, Inmuebles e Intangibles (E=e1+e2+e3+e4+e5+e6+e7+e8+e9)	0	5.690.455	5.690.455	4.993.061	4.993.061	697.394
e1) Mobiliario y Equipo de Administración	0	2.526.181	2.526.181	2.087.343	2.087.343	438.837,95
e2) Mobiliario y Equipo Educativo y Recreativo	0	32.299	32.299	32.299	32.299	0,00
e3) Equipo e Instrumental Médico y de Laboratorio	0	108.983	108.983	0	0	108.983,03
e4) Vehículos y Equipo de Transporte	0	0	0	0	0	0,00
e5) Equipo de Defensa y Seguridad	0	0	0	0	0	0,00
e6) Maquinaria, Otros Equipos y Herramientas	0	3.022.992	3.022.992	2.873.419	2.873.419	149.572,73
e7) Activos Biológicos	0	0	0	0	0	0,00
e8) Bienes Inmuebles	0	0	0	0	0	0,00
e9) Activos Intangibles	0	0	0	0	0	0,00
F. Inversión Pública (F=f1+f2+f3)	0	0	0	0	0	0
f1) Obra Pública en Bienes de Dominio Público	0	0	0	0	0	0
f2) Obra Pública en Bienes Propios	0	0	0	0	0	0
f3) Proyectos Productivos y Acciones de Fomento	0	0	0	0	0	0
G. Inversiones Financieras y Otras Provisiones (G=g1+g2+g3+g4+g5+g6+g7)	0	0	0	0	0	0
g1) Inversiones Para el Fomento de Actividades Productivas	0	0	0	0	0	0
g2) Acciones y Participaciones de Capital	0	0	0	0	0	0
g3) Compra de Títulos y Valores	0	0	0	0	0	0
g4) Concesión de Préstamos	0	0	0	0	0	0
g5) Inversiones en Fideicomisos, Mandatos y Otros Análogos Fideicomiso de Desastres Naturales (Informativo)	0	0	0	0	0	0
g6) Otras Inversiones Financieras	0	0	0	0	0	0
g7) Provisiones para Contingencias y Otras Erogaciones Especiales	0	0	0	0	0	0
H. Participaciones y Aportaciones (H=h1+h2+h3)	0	0	0	0	0	0
h1) Participaciones	0	0	0	0	0	0
h2) Aportaciones	0	0	0	0	0	0
h3) Convenios	0	0	0	0	0	0
I. Deuda Pública (I=i1+i2+i3+i4+i5+i6+i7)	0	0	0	0	0	0
i1) Amortización de la Deuda Pública	0	0	0	0	0	0
i2) Intereses de la Deuda Pública	0	0	0	0	0	0
i3) Comisiones de la Deuda Pública	0	0	0	0	0	0
i4) Gastos de la Deuda Pública	0	0	0	0	0	0
i5) Costo por Coberturas	0	0	0	0	0	0
i6) Apoyos Financieros	0	0	0	0	0	0
i7) Adeudos de Ejercicios Fiscales Anteriores (ADEFAS)	0	0	0	0	0	0
III. Total de Egresos (III = I + II)	142.096.097	20.354.238	162.450.335	161.156.108	159.922.059	1.294.227

Bajo protesta de decir verdad declaramos que los Estados Financieros y sus Notas son razonablemente correctos y responsabilidad del emisor



 M.A.P. BIBIANA RODRÍGUEZ MONTES
 RECTORA


 M. en A. GONZALO FERREIRA MARTÍNEZ
 DIRECTOR DE ADMINISTRACIÓN Y FINANZAS


Ente: UNIVERSIDAD TECNOLÓGICA DE SAN JUAN DEL RÍO

Concepto (c)	Egresos						Subejercicio
	Aprobado (d)	Ampliaciones/ (Reducciones)	Modificado	Devengado	Pagado		
No Etiquetado							
C+D+E+F+G+H	142.096.097	11.039.763	153.135.860	153.024.917	151.790.869	110.943	
pendencia o Unidad Administrativa 1	142.096.097	11.039.763	153.135.860	153.024.917	151.790.869	110.943	
pendencia o Unidad Administrativa 2						0	
pendencia o Unidad Administrativa 3						0	
pendencia o Unidad Administrativa 4						0	
pendencia o Unidad Administrativa 5						0	
pendencia o Unidad Administrativa 6						0	
pendencia o Unidad Administrativa 7						0	
pendencia o Unidad Administrativa xx						0	
Etiquetado							
C+D+E+F+G+H	0	9.314.475	9.314.475	8.131.191	8.131.191	1.183.284	
pendencia o Unidad Administrativa 1	0	9.314.475	9.314.475	8.131.191	8.131.191	1.183.284	
pendencia o Unidad Administrativa 2	0	0	0	0	0	0	
pendencia o Unidad Administrativa 3	0	0	0	0	0	0	
pendencia o Unidad Administrativa 4	0	0	0	0	0	0	
pendencia o Unidad Administrativa 5	0	0	0	0	0	0	
pendencia o Unidad Administrativa 6	0	0	0	0	0	0	
pendencia o Unidad Administrativa 7	0	0	0	0	0	0	
pendencia o Unidad Administrativa xx	0	0	0	0	0	0	
I de Egresos (III = I + II)	142.096.097	20.354.238	162.450.335	161.156.108	159.922.059	1.294.227	

Atestada de decir verdad declaramos que los Estados Financieros y sus Notas son razonablemente correctos y responsabilidad del emisor



M.A.P. BIBIANA RODRÍGUEZ MONTJES
 RECTORA



M. en A. GONZALO FERREIRA MARTÍNEZ
 DIRECTOR DE ADMINISTRACION Y FINANZAS

UNIVERSIDAD TECNOLÓGICA DE SAN JUAN DEL RÍO

Enter:

Concepto (c)	Aprobado (d)	Ampliaciones/ (Reducciones)	Egresos Modificado	Devengado	Pagado	Subejercicio
I. Gasto No Etiquetado (I=A+B+C+D)	142.096.097	11.039.763	153.135.860	153.024.917	151.790.869	110.943
A. Gobierno (A=a1+a2+a3+a4+a5+a6+a7+a8)						
a1) Legislación	0	0	0	0	0	0
a2) Justicia	0	0	0	0	0	0
a3) Coordinación de la Política de Gobierno	0	0	0	0	0	0
a4) Relaciones Exteriores	0	0	0	0	0	0
a5) Asuntos Financieros y Hacendarios	0	0	0	0	0	0
a6) Seguridad Nacional	0	0	0	0	0	0
a7) Asuntos de Orden Público y de Seguridad Interior	0	0	0	0	0	0
a8) Otros Servicios Generales	0	0	0	0	0	0
B. Desarrollo Social (B=b1+b2+b3+b4+b5+b6+b7)	142.096.097	11.039.763	153.135.860	153.024.917	151.790.869	110.943
b1) Protección Ambiental	0	0	0	0	0	0
b2) Vivienda y Servicios a la Comunidad	0	0	0	0	0	0
b3) Salud	0	0	0	0	0	0
b4) Recreación, Cultura y Otras Manifestaciones Sociales	0	0	0	0	0	0
b5) Educación	0	0	0	0	0	0
b6) Protección Social	0	0	0	0	0	0
b7) Otros Asuntos Sociales	0	0	0	0	0	0
C. Desarrollo Económico (C=c1+c2+c3+c4+c5+c6+c7+c8+c9)	142.096.097	11.039.763	153.135.860	153.024.917	151.790.869	110.943
c1) Asuntos Económicos, Comerciales y Laborales en General	0	0	0	0	0	0
c2) Agropecuaria, Silvicultura, Pesca y Caza	0	0	0	0	0	0
c3) Combustibles y Energía	0	0	0	0	0	0
c4) Minería, Manufacturas y Construcción	0	0	0	0	0	0
c5) Transporte	0	0	0	0	0	0
c6) Comunicaciones	0	0	0	0	0	0
c7) Turismo	0	0	0	0	0	0
c8) Ciencia, Tecnología e Innovación	0	0	0	0	0	0
c9) Otras Industrias y Otros Asuntos Económicos	0	0	0	0	0	0
D. Otros No Clasificados en Funciones Anteriores (D=d1+d2+d3+d4)	142.096.097	11.039.763	153.135.860	153.024.917	151.790.869	110.943
d1) Transacciones de la Deuda Pública / Costo Financiero de la Deuda	0	0	0	0	0	0
d2) Transferecias, Participaciones y Aportaciones Entre Diferentes Niveles y Ordenes de Gobierno	0	0	0	0	0	0
d3) Saneamiento del Sistema Financiero	0	0	0	0	0	0
d4) Adeudos de Ejercicios Fiscales Anteriores	0	0	0	0	0	0
II. Gasto Etiquetado (II=A+B+C+D)	9.314.475	9.314.475	9.314.475	8.131.191	8.131.191	1.183.284
A. Gobierno (A=a1+a2+a3+a4+a5+a6+a7+a8)						
a1) Legislación	0	0	0	0	0	0
a2) Justicia	0	0	0	0	0	0
a3) Coordinación de la Política de Gobierno	0	0	0	0	0	0
a4) Relaciones Exteriores	0	0	0	0	0	0
a5) Asuntos Financieros y Hacendarios	0	0	0	0	0	0
a6) Seguridad Nacional	0	0	0	0	0	0
a7) Asuntos de Orden Público y de Seguridad Interior	0	0	0	0	0	0
a8) Otros Servicios Generales	0	0	0	0	0	0
B. Desarrollo Social (B=b1+b2+b3+b4+b5+b6+b7)	9.314.475	9.314.475	9.314.475	8.131.191	8.131.191	1.183.284
b1) Protección Ambiental	0	0	0	0	0	0
b2) Vivienda y Servicios a la Comunidad	0	0	0	0	0	0
b3) Salud	0	0	0	0	0	0
b4) Recreación, Cultura y Otras Manifestaciones Sociales	0	0	0	0	0	0
b5) Educación	0	0	0	0	0	0
b6) Protección Social	0	0	0	0	0	0
b7) Otros Asuntos Sociales	0	0	0	0	0	0
C. Desarrollo Económico (C=c1+c2+c3+c4+c5+c6+c7+c8+c9)	9.314.475	9.314.475	9.314.475	8.131.191	8.131.191	1.183.284
c1) Asuntos Económicos, Comerciales y Laborales en General	0	0	0	0	0	0
c2) Agropecuaria, Silvicultura, Pesca y Caza	0	0	0	0	0	0
c3) Combustibles y Energía	0	0	0	0	0	0
c4) Minería, Manufacturas y Construcción	0	0	0	0	0	0
c5) Transporte	0	0	0	0	0	0
c6) Comunicaciones	0	0	0	0	0	0
c7) Turismo	0	0	0	0	0	0
c8) Ciencia, Tecnología e Innovación	0	0	0	0	0	0
c9) Otras Industrias y Otros Asuntos Económicos	0	0	0	0	0	0
D. Otros No Clasificados en Funciones Anteriores (D=d1+d2+d3+d4)	9.314.475	9.314.475	9.314.475	8.131.191	8.131.191	1.183.284
d1) Transacciones de la Deuda Pública / Costo Financiero de la Deuda	0	0	0	0	0	0
d2) Transferecias, Participaciones y Aportaciones Entre Diferentes Niveles y Ordenes de Gobierno	0	0	0	0	0	0
d3) Saneamiento del Sistema Financiero	0	0	0	0	0	0
d4) Adeudos de Ejercicios Fiscales Anteriores	0	0	0	0	0	0
III. Total de Egresos (III = I + II)	142.096.097	20.354.238	162.450.335	161.156.108	159.922.059	1.294.227

Bajo protesta de decir verdad declaramos que los Estados Financieros y sus Notas son verdaderamente correctos y responsabilidad del emisor

M.A.P. BIBIANA RODRIGUEZ MONTES
 RECTORA


M. en A. GONZALO FERRER MARTINEZ
 DIRECTOR DE ADMINISTRACIÓN Y FINANZAS

Indicadores de Observancia	Implementación		Resultado		Fundamento	Comentarios
	SI	NO	Monto o valor	Unidad (pesos/porcentaje)		
	Mecanismo de Verificación	Fecha estimada de cumplimiento				
INDICADORES PRESUPUESTARIOS						
A. INDICADORES CUANTITATIVOS						
1 Balance Presupuestario Sostenible						
a. Propuesto	SI	Iniciativa de Ley de Ingresos y Proyecto de Presupuesto de Egresos		6.757.054	pesos	Art. 6 y 19 de la LDF
b. Aprobado	SI	Ley de Ingresos y Presupuesto de Egresos		6.757.054	pesos	Art. 6 y 19 de la LDF
c. Ejercido	SI	Cuenta Pública / Formato 4 LDF		-2.710.220	pesos	Art. 6 y 19 de la LDF
2 Balance Presupuestario de Recursos Disponibles Sostenible						
a. Propuesto	SI	Iniciativa de Ley de Ingresos y Proyecto de Presupuesto de Egresos		0	pesos	Art. 6 y 19 de la LDF
b. Aprobado	SI	Ley de Ingresos y Presupuesto de Egresos		0	pesos	Art. 6 y 19 de la LDF
c. Ejercido	SI	Cuenta Pública / Formato 4 LDF		-9.467.273	pesos	Art. 6 y 19 de la LDF
3 Financiamiento Neto dentro del Techo de Financiamiento Neto						
a. Propuesto	N/A	Iniciativa de Ley de Ingresos			pesos	Art. 6 y 19 y 46 de la LDF
b. Aprobado	N/A	Ley de Ingresos			pesos	Art. 6 y 19 y 46 de la LDF
c. Ejercido	N/A	Cuenta Pública / Formato 4 LDF			pesos	Art. 6 y 19 y 46 de la LDF
4 Recursos destinados a la atención de desastres naturales						
a. Asignación al fideicomiso para desastres naturales						
a.1 Aprobado	N/A	Reporte Trim. Formato 6			pesos	Art. 9 de la LDF
a.2 Pagado	N/A	Cuenta Pública / Formato 6			pesos	Art. 9 de la LDF
b. Aportación promedio realizada por la Entidad Federativa durante los 5 ejercicios previos, para infraestructura dañada por desastres naturales	N/A	Autorizaciones de recursos aprobados por el FONDEN			pesos	Art. 9 de la LDF
c. Saldo del fideicomiso para desastres naturales	N/A	Cuenta Pública / Auxiliar de Cuentas			pesos	Art. 9 de la LDF
d. Costo promedio de los últimos 5 ejercicios de la reconstrucción de infraestructura dañada por desastres naturales	N/A	Autorizaciones de recursos aprobados por el FONDEN			pesos	Art. 9 de la LDF
5 Techo para servicios personales						
a. Asignación en el Presupuesto de Egresos	SI	Reporte Trim. Formato 6		107.692.683	pesos	Art. 10 y 21 de la LDF
b. Ejercido	SI	Reporte Trim. Formato 6		101.971.219	pesos	Art. 13 fracc. V y 21 de la LDF
6 Previsiones de gasto para compromisos de pago derivados de APPs						
a. Asignación en el Presupuesto de Egresos	N/A	Presupuesto de Egresos			pesos	Art. 11 y 21 de la LDF
7 Techo de ADEFAS para el ejercicio fiscal						
a. Propuesto	N/A	Proyecto de Presupuesto de Egresos			pesos	Art. 12 y 20 de la LDF
b. Aprobado	N/A	Reporte Trim. Formato 6			pesos	Art. 12 y 20 de la LDF
c. Ejercido	N/A	Cuenta Pública / Formato 6			pesos	Art. 12 y 20 de la LDF
B. INDICADORES CUALITATIVOS						
1 Iniciativa de Ley de Ingresos y Proyecto de Presupuesto de Egresos						

UNIVERSIDAD TECNOLÓGICA DE SAN JUAN DEL RÍO
Guía de Cumplimiento de la Ley de Disciplina Financiera de las Entidades Federativas y Municipios
Del 1 de enero al 31 de Diciembre de 2018

Indicadores de Observancia	Implementación		Resultado		Fundamento	Comentarios
	SI	NO	Monto o valor	Unidad (pesos/porcentaje)		
	Mecanismo de Verificación	Fecha estimada de cumplimiento				
a. Objetivos anuales, estrategias y metas para el ejercicio fiscal	SI	Iniciativa de Ley de Ingresos y Proyecto de Presupuesto de Egresos			Art. 5 y 18 de la LDF	
b. Proyecciones de ejercicios posteriores	SI	Iniciativa de Ley de Ingresos y Proyecto de Presupuesto de Egresos Egresos / Formatos 7 a) y b)			Art. 5 y 18 de la LDF	
c. Descripción de riesgos relevantes y propuestas de acción para enfrentarlos	N/A	Iniciativa de Ley de Ingresos y Proyecto de Presupuesto de Egresos			Art. 5 y 18 de la LDF	
d. Resultados de ejercicios fiscales anteriores y el ejercicio fiscal en cuestión	SI	Iniciativa de Ley de Ingresos y Proyecto de Presupuesto de Egresos / Formatos 7 c) y d)			Art. 5 y 18 de la LDF	
e. Estudio actuarial de las pensiones de sus trabajadores		Proyecto de Presupuesto de Egresos / Formato 8	NO	31/12/2019	Art. 5 y 18 de la LDF	
2 Balance Presupuestario de Recursos Disponibles, en caso de ser negativo						
a. Razones excepcionales que justifican el Balance Presupuestario de Recursos Disponibles negativo	N/A	Iniciativa de Ley de Ingresos o Proyecto de Presupuesto de Egresos		Recursos Prop. se reciben 2da.Q. Dic.	Art. 6 y 19 de la LDF	
b. Fuente de recursos para cubrir el Balance Presupuestario de Recursos Disponibles negativo	N/A	Iniciativa de Ley de Ingresos o Proyecto de Presupuesto de Egresos		Recursos Propios	Art. 6 y 19 de la LDF	
c. Número de ejercicios fiscales y acciones necesarias para cubrir el Balance Presupuestario de Recursos Disponibles negativo	N/A	Iniciativa de Ley de Ingresos o Proyecto de Presupuesto de Egresos			Art. 6 y 19 de la LDF	
d. Informes Trimestrales sobre el avance de las acciones para recuperar el Balance Presupuestario de Recursos Disponibles	N/A	Reporte Trim. y Cuenta Pública			Art. 6 y 19 de la LDF	
3 Servicios Personales						
a. Remuneraciones de los servidores públicos	SI	Proyecto de Presupuesto		56.745.396	pesos	Art. 10 y 21 de la LDF
b. Previsiones salariales y económicas para cubrir incrementos salariales, creación de plazas y otros	SI	Proyecto de Presupuesto		0	pesos	Art. 10 y 21 de la LDF
INDICADORES DEL EJERCICIO PRESUPUESTARIO						
A. INDICADORES CUANTITATIVOS						
1 Ingresos Excedentes derivados de Ingresos de Libre Disposición						
a. Monto de Ingresos Excedentes derivados de ILD	SI	Cuenta Pública / Formato 5		9.828.402,45	pesos	Art. 14 y 21 de la LDF
b. Monto de Ingresos Excedentes derivados de ILD destinados al fin del A.14, fracción I de la LDF	N/A	Cuenta Pública			pesos	Art. 14 y 21 de la LDF
c. Monto de Ingresos Excedentes derivados de ILD destinados al fin del A.14, fracción II, a) de la LDF	N/A	Cuenta Pública			pesos	Art. 14 y 21 de la LDF
d. Monto de Ingresos Excedentes derivados de ILD destinados al fin del A.14, fracción II, b) de la LDF	N/A	Cuenta Pública			pesos	Art. 14 y 21 de la LDF
e. Monto de Ingresos Excedentes derivados de ILD destinados al fin del artículo noveno transitorio de la LDF	N/A				pesos	Art. Noveno Transitorio de la LDF

Indicadores de Observancia	Implementación		Resultado		Fundamento	Comentarios
	SI	NO	Monto o valor	Unidad (pesos/porcentaje)		
	Mecanismo de Verificación	Fecha estimada de cumplimiento				
B. INDICADORES CUALITATIVOS						
1 Análisis Costo-Beneficio para programas o proyectos de inversión mayores a 10 millones de UDIS	N/A	Página de internet de la Secretaría de Finanzas o Tesorería Municipal				Art. 13 frac. III y 21 de la LDF
2 Análisis de conveniencia y análisis de transferencia de riesgos de los proyectos APPs	N/A	Página de internet de la Secretaría de Finanzas o Tesorería Municipal				Art. 13 frac. III y 21 de la LDF
3 Identificación de población objetivo, destino y temporalidad de subsidios	N/A	Página de internet de la Secretaría de Finanzas o Tesorería Municipal				Art. 13 frac. III y 21 de la LDF
INDICADORES DE DEUDA PÚBLICA						
A. INDICADORES CUANTITATIVOS						
1 Obligaciones a Corto Plazo						
a. Límite de Obligaciones a Corto Plazo	N/A				pesos	Art. 30 frac. I de la LDF
b. Obligaciones a Corto Plazo	N/A				pesos	Art. 30 frac. I de la LDF


 M.A.P. BIBIANA RODRÍGUEZ MONTES
 RECTORA


 M. en A. GONZALO FERREIRA MARTINEZ
 DIRECTOR DE ADMINISTRACION Y FINANZAS