

ESTADOS FINANCIEROS

AL 30 DE SEPTIEMBRE DEL 2020

Vo. Bo.



**DR. GONZALO FERREIRA
MARTÍNEZ**
DIRECTOR DE ADMINISTRACIÓN
Y FINANZAS

AUTORIZÓ



**M. A. P. BIBIANA RODRÍGUEZ
MONTES**
RECTORA.




CONCEPTO	Año	2020	2019	CONCEPTO	Año	2020	2019
ACTIVO				PASIVO			
Activo Circulante				Pasivo Circulante			
Efectivo y Equivalentes	19,545,375	11,983,179	0	Cuentas por Pagar a Corto Plazo	1,551,048	2,722,265	0
Derechos a Recibir Efectivo o Equivalentes	307,070	297,151	0	Documentos por Pagar a Corto Plazo	0	0	0
Derechos a Recibir Bienes o Servicios	205,605	0	0	Porción a Corto Plazo de la Deuda Pública a Largo Plazo	0	0	0
Inventarios	0	0	0	Títulos y Valores a Corto Plazo	0	0	0
Almacenes	0	0	0	Pasivos Diferidos a Corto Plazo	0	0	0
Estimación por Pérdida o Deterioro de Activos Circulantes	0	0	0	Fondos y Bienes de Terceros en Garantía y/o Administración a Corto Plazo	0	0	0
Otros Activos Circulantes	0	0	0	Provisiones a Corto Plazo	0	0	0
Total de Activos Circulantes	20,058,250	12,280,330	0	Otros Pasivos a Corto Plazo	0	0	0
				Total de Pasivos Circulantes	1,551,048	2,722,265	0
Activo No Circulante				Pasivo No Circulante			
Inversiones Financieras a Largo Plazo	0	0	0	Cuentas por Pagar a Largo Plazo	0	0	0
Derechos a Recibir Efectivo o Equivalentes a Largo Plazo	0	0	0	Documentos por Pagar a Largo Plazo	0	0	0
Bienes Inmuebles, Infraestructura y Construcciones en Proceso	415,941,894	415,941,894	0	Deuda Pública a Largo Plazo	0	0	0
Bienes Muebles	114,728,862	111,946,817	0	Pasivos Diferidos a Largo Plazo	0	0	0
Activos Intangibles	1,023,683	1,023,683	0	Fondos y Bienes de Terceros en Garantía y/o Administración a Largo Plazo	1,425,364	1,425,364	0
Depreciación, Deterioro y Amortización Acumulada de Bienes	-34,788,780	-29,179,030	0	Provisiones a Largo Plazo	0	0	0
Activos Diferidos	51,866	51,866	0	Total de Pasivos No Circulantes	1,425,364	1,425,364	0
Estimación por Pérdida o Deterioro de Activos no Circulantes	0	0	0	Total del Pasivo	2,976,412	4,147,628	0
Otros Activos no Circulantes	0	0	0	HACIENDA PÚBLICA/ PATRIMONIO			
Total de Activos No Circulantes	496,957,525	499,785,229	0	Hacienda Pública/Patrimonio Contribuido			
Total del Activo	517,013,775	512,065,560	0	Aportaciones	212,819,609	212,040,609	0
				Donaciones de Capital	212,040,609	212,040,609	0
				Actualización de la Hacienda Pública / Patrimonio	779,000	0	0
				Hacienda Pública/Patrimonio Generado	301,217,754	295,877,323	0
				Resultados del Ejercicio (Ahorro / Desahorro)	5,340,431	7,685,910	0
				Resultados de Ejercicios Anteriores	38,812,704	31,116,794	0
				Revalúos	257,064,619	257,064,619	0
				Reservas	0	0	0
				Rectificaciones de Resultados de Ejercicios Anteriores	0	0	0
				Exceso o Insuficiencia en la Actualización de la Hacienda Pública/Patrimonio	0	0	0
				Resultado por Posición Monetaria	0	0	0
				Resultado por Tenencia de Activos no Monetarios	0	0	0
				Total Hacienda Pública/ Patrimonio	514,037,363	507,917,931	0
				Total del Pasivo y Hacienda Pública / Patrimonio	517,013,775	512,065,560	0

Bajo protesta de decir verdad declaramos que los Estados Financieros y sus Notas son razonablemente correctos y responsabilidad del emisor



M.A.P. Bibiana Rodríguez Montes
Rectora



DR. Gonzalo Ferreira Martínez
Director de Administración y Finanzas

Concepto	2020	2019
INGRESOS Y OTROS BENEFICIOS		
Ingresos de la Gestión	18,024,526	27,455,086
Impuestos	0	0
Cuotas y Aportaciones de Seguridad Social	0	0
Contribuciones de Mejoras	0	0
Derechos	0	0
Productos	54,050	0
Aprovechamientos	0	0
Ingresos por Venta de Bienes y Prestación de Servicios	17,970,476	27,455,086
Participaciones, Aportaciones, Convenios, Incentivos Derivados de la Colaboración Fiscal, Fondos Distintos de Aportaciones, Transferencias, Asignaciones, Subsidios y Subvenciones, y Pensiones y Jubilaciones	90,360,843	143,437,108
Participaciones, Aportaciones, Convenios, Incentivos Derivados de la Colaboración Fiscal, Fondos Distintos de Aportaciones	0	0
Transferencias, Asignaciones, Subsidios y Subvenciones, y Pensiones y Jubilaciones	90,360,843	143,437,108
Otros Ingresos y Beneficios	5,505	54,598
Ingresos Financieros	0	54,586
Incremento por Variación de Inventarios	0	0
Disminución del Exceso de Estimaciones por Pérdida o Deterioro u Obsolescencia	0	0
Disminución del Exceso de Provisiones	0	0
Otros Ingresos y Beneficios Varios	5,505	12
Total de Ingresos y Otros Beneficios	108,390,874	170,946,792
GASTOS Y OTRAS PÉRDIDAS		
Gastos de Funcionamiento	93,946,865	151,136,840
Servicios Personales	65,054,879	104,299,397
Materiales y Suministros	4,541,512	9,273,449
Servicios Generales	24,350,473	37,563,994
Transferencias, Asignaciones, Subsidios y Otras Ayudas	3,493,828	5,032,864
Transferencias Internas y Asignaciones al Sector Público	0	0
Transferencias al Resto del Sector Público	0	0
Subsidios y Subvenciones	0	0
Ayudas Sociales	2,211,406	4,079,107
Pensiones y Jubilaciones	1,282,422	948,056
Transferencias a Fideicomisos, Mandatos y Contratos Análogos	0	0
Transferencias a la Seguridad Social	0	0
Donativos	0	5,700
Transferencias al Exterior	0	0
Participaciones y Aportaciones	0	0
Participaciones	0	0
Aportaciones	0	0
Convenios	0	0
Intereses, Comisiones y Otros Gastos de la Deuda Pública	0	0
Intereses de la Deuda Pública	0	0
Comisiones de la Deuda Pública	0	0
Gastos de la Deuda Pública	0	0
Costo por Coberturas	0	0
Apoyos Financieros	0	0
Otros Gastos y Pérdidas Extraordinarias	5,609,750	7,081,178
Estimaciones, Depreciaciones, Deterioros, Obsolescencia y Provisiones	5,609,750	7,081,178
Disminución de Inventarios	0	0
Aumento por Insuficiencia de Estimaciones por Pérdida o Deterioro y Aumento por Insuficiencia de Provisiones	0	0
Otros Gastos	0	0
Inversión Pública	0	0
Inversión Pública no Capitalizable	0	0
Total de Gastos y Otras Pérdidas	103,050,443	163,250,882
Resultados del Ejercicio (Ahorro/Desahorro)	5,340,431	7,695,910


Bajo protesta de decir verdad declaramos que los Estados Financieros y sus Notas son razonablemente correctos y responsabilidad del emisor

M.A.P. Bliana Rodríguez Montes
Rectora

DR. Gonzalo Ferreira Martínez
Director de Administración y Finanzas

Concepto	Hacienda Pública/ Patrimonio Contribuido	Hacienda Pública/ Patrimonio Generado de Ejercicios Anteriores	Hacienda Pública/ Patrimonio Generado del Ejercicio	Exceso o Insuficiencia en la Actualización de la Hacienda Pública / Patrimonio	TOTAL
HACIENDA PÚBLICA/PATRIMONIO CONTRIBUIDO NETO DE 2019					
Aportaciones	212,040,609				212,040,609
Donaciones de Capital	0				0
Actualización de la Hacienda Pública/ Patrimonio	212,040,609				212,040,609
HACIENDA PÚBLICA / PATRIMONIO GENERADO NETO DE 2019		288,181,413	7,695,910		295,877,323
Resultados del Ejercicio (Ahorro/Desahorro)			7,695,910		7,695,910
Resultados de Ejercicios Anteriores		31,116,794			31,116,794
Revalúos		257,064,619			257,064,619
Reservas		0			0
Rectificaciones de Resultados de Ejercicios Anteriores		0			0
EXCESO O INSUFICIENCIA EN LA ACTUALIZACIÓN DE LA HACIENDA PÚBLICA/ PATRIMONIO NETO DE 2019					
Resultado por Posición Monetaria				0	0
Resultado por Tenencia de Activos no Monetarios				0	0
HACIENDA PÚBLICA / PATRIMONIO NETO FINAL DE 2019	212,040,609	288,181,413	7,695,910		507,917,931
CAMBIOS EN LA HACIENDA PÚBLICA/PATRIMONIO CONTRIBUIDO NETO DE 2020					
Aportaciones	779,000				779,000
Donaciones de Capital	212,040,609				212,040,609
Actualización de la Hacienda Pública/ Patrimonio	779,000				779,000
	-212,040,609				-212,040,609
VARIACIONES DE LA HACIENDA PÚBLICA / PATRIMONIO GENERADO NETO DE 2020		7,695,910	-2,355,479		5,340,431
Resultados del Ejercicio (Ahorro/Desahorro)			5,340,431		5,340,431
Resultados de Ejercicios Anteriores			-7,695,910		-7,695,910
Revalúos		7,695,910			7,695,910
Reservas		0			0
Rectificaciones de Resultados de Ejercicios Anteriores		0			0
CAMBIOS EN EL EXCESO O INSUFICIENCIA EN LA ACTUALIZACIÓN DE LA HACIENDA PÚBLICA/ PATRIMONIO NETO DE 2020					
Resultado por Posición Monetaria				0	0
Resultado por Tenencia de Activos no Monetarios				0	0
HACIENDA PÚBLICA / PATRIMONIO NETO FINAL DE 2020	212,819,609	295,877,323	5,340,431		514,037,363

Bajo protesta de decir verdad declaramos que los Estados Financieros y sus Notas son razonablemente correctos y responsabilidad del emisor


 M.A.P. Bibiana Rodríguez Montes
 Rectora


 DR. Gonzalo Ferreira Martínez
 Director de Administración y Finanzas

Concepto	Origen	Aplicación
ACTIVO	0	4,948,215
Activo Circulante	0	7,775,920
Efectivo y Equivalentes	0	7,562,196
Derechos a Recibir Efectivo o Equivalentes	0	9,919
Derechos a Recibir Bienes o Servicios	0	203,805
Inventarios	0	0
Almacenes	0	0
Estimación por Pérdida o Deterioro de Activos Circulantes	0	0
Otros Activos Circulantes	0	0
Activo No Circulante	2,827,705	0
Inversiones Financieras a Largo Plazo	0	0
Derechos a Recibir Efectivo o Equivalentes a Largo Plazo	0	0
Bienes Inmuebles, Infraestructura y Construcciones en Proceso	0	0
Bienes Muebles	0	2,782,045
Activos Intangibles	0	0
Depreciación, Deterioro y Amortización Acumulada de Bienes	5,609,750	0
Activos Diferidos	0	0
Estimación por Pérdida o Deterioro de Activos no Circulantes	0	0
Otros Activos no Circulantes	0	0
PASIVO	0	1,171,216
Pasivo Circulante	0	1,171,216
Cuentas por Pagar a Corto Plazo	0	1,171,216
Documentos por Pagar a Corto Plazo	0	0
Porción a Corto Plazo de la Deuda Pública a Largo Plazo	0	0
Títulos y Valores a Corto Plazo	0	0
Pasivos Diferidos a Corto Plazo	0	0
Fondos y Bienes de Terceros en Garantía y/o Administración a Corto Plazo	0	0
Provisiones a Corto Plazo	0	0
Otros Pasivos a Corto Plazo	0	0
Pasivo No Circulante	0	0
Cuentas por Pagar a Largo Plazo	0	0
Documentos por Pagar a Largo Plazo	0	0
Deuda Pública a Largo Plazo	0	0
Pasivos Diferidos a Largo Plazo	0	0
Fondos y Bienes de Terceros en Garantía y/o en Administración a Largo Plazo	0	0
Provisiones a Largo Plazo	0	0
HACIENDA PÚBLICA/ PATRIMONIO	6,119,431	0
Hacienda Pública/Patrimonio Contribuido	779,000	0
Aportaciones	0	0
Donaciones de Capital	779,000	0
Actualización de la Hacienda Pública / Patrimonio	0	0
Hacienda Pública/Patrimonio Generado	5,340,431	0
Resultados del Ejercicio (Ahorro / Desahorro)	0	2,355,479
Resultados de Ejercicios Anteriores	7,695,910	0
Revalúos	0	0
Reservas	0	0
Rectificaciones de Resultados de Ejercicios Anteriores	0	0
Exceso o Insuficiencia en la Actualización de la Hacienda Pública/Patrimonio	0	0
Resultado por Posición Monetaria	0	0
Resultado por Tenencia de Activos no Monetarios	0	0

Bajo protesta de decir verdad declaramos que los Estados Financieros y sus Notas son razonablemente correctos y responsabilidad del emisor

M.A.P. Bibiana Rodríguez Montes
 Rectora

DR. Gonzalo Ferreira Martínez
 Director de Administración y Finanzas

Concepto	2020	2019
Flujos de Efectivo de las Actividades de Operación		
Origen	108,385,146	172,615,881
Impuestos	0	0
Cuotas y Aportaciones de Seguridad Social	0	0
Contribuciones de mejoras	0	0
Derechos	0	0
Productos	54,050	0
Aprovechamientos	0	0
Ingresos por Venta de Bienes y Prestación de Servicios	17,970,253	27,455,086
Participaciones, Aportaciones, Convenios, Incentivos Derivados de la Colaboración Fiscal y Fondos Distintos de Aportaciones	0	0
Transferencias, Asignaciones, Subsidios y Subvenciones, y Pensiones y Jubilaciones	90,360,843	143,437,108
Otros Orígenes de Operación	0	1,723,688
Aplicación	98,819,904	156,169,704
Servicios Personales	65,054,879	104,299,397
Materiales y Suministros	4,541,512	9,273,449
Servicios Generales	24,228,400	37,563,994
Transferencias Internas y Asignaciones al Sector Público	0	0
Transferencias al resto del Sector Público	0	0
Subsidios y Subvenciones	0	0
Ayudas Sociales	2,211,406	4,079,107
Pensiones y Jubilaciones	1,282,422	948,056
Transferencias a Fideicomisos, Mandatos y Contratos Análogos	0	0
Transferencias a la Seguridad Social	0	0
Donativos	0	5,700
Transferencias al Exterior	0	0
Participaciones	0	0
Aportaciones	0	0
Convenios	0	0
Otras Aplicaciones de Operación	1,501,284	0
Flujos Netos de Efectivo por Actividades de Operación	9,565,241	16,446,177
Flujos de Efectivo de las Actividades de Inversión		
Origen	0	0
Bienes Inmuebles, Infraestructura y Construcciones en Proceso	0	0
Bienes Muebles	0	0
Otros Orígenes de Inversión	0	0
Aplicación	2,003,045	8,104,835
Bienes Inmuebles, Infraestructura y Construcciones en Proceso	0	0
Bienes Muebles	2,003,045	8,068,032
Otras Aplicaciones de Inversión	0	36,804
Flujos Netos de Efectivo por Actividades de Inversión	-2,003,045	-8,104,835
Flujo de Efectivo de las Actividades de Financiamiento		
Origen	0	0
Endeudamiento Neto	0	0
Interno	0	0
Externo	0	0
Otros Orígenes de Financiamiento	0	0
Aplicación	0	0
Servicios de la Deuda	0	0
Interno	0	0
Externo	0	0
Otras Aplicaciones de Financiamiento	0	0
Flujos netos de Efectivo por Actividades de Financiamiento	0	0
Incremento/Disminución Neta en el Efectivo y Equivalentes al Efectivo	7,562,196	8,341,342
Efectivo y Equivalentes al Efectivo al inicio del Ejercicio	11,983,179	3,641,837
Efectivo y Equivalentes al Efectivo al final del Ejercicio	19,545,375	11,983,179

Bajo protesta de decir verdad declaramos que los Estados Financieros y sus Notas son razonablemente correctos y responsabilidad del emisor

M.A.P. Bibiana Rodríguez Montás
Rectora

DR. Gonzalo Ferreira Martínez
Director de Administración y Finanzas



UNIVERSIDAD TECNOLÓGICA DE SAN JUAN DEL RÍO
 Estado Analítico de la Deuda y Otros Pasivos
 Del 1 de Enero al 30 de Septiembre de 2020
 (Pesos)

Denominación de las Deudas		Moneda de Contratación	Institución o País Acreedor	Saldo Inicial del Periodo	Saldo Final del Periodo
DEUDA PÚBLICA					
Corto Plazo					
Deuda Interna				0	0
Instituciones de Crédito	Peso	México		0	0
Títulos y Valores	Peso	México		0	0
Arrendamientos Financieros	Peso	México		0	0
Deuda Externa				0	0
Organismos Financieros Internacionales	Peso	México		0	0
Deuda Bilateral	Peso	México		0	0
Títulos y Valores	Peso	México		0	0
Arrendamientos Financieros	Peso	México		0	0
Subtotal a Corto Plazo				0	0
Largo Plazo					
Deuda Interna				0	0
Instituciones de Crédito	Peso	México		0	0
Títulos y Valores	Peso	México		0	0
Arrendamientos Financieros	Peso	México		0	0
Deuda Externa				0	0
Organismos Financieros Internacionales	Peso	México		0	0
Deuda Bilateral	Peso	México		0	0
Títulos y Valores	Peso	México		0	0
Arrendamientos Financieros	Peso	México		0	0
Subtotal a Largo Plazo				0	0
Otros Pasivos				4,147,628	2,976,412
Total Deuda y Otros Pasivos				4,147,628	2,976,412


Bajo protesta de decir verdad declaramos que los Estados Financieros y sus Notas son razonablemente correctos y responsabilidad del emisor

M.A.P. Bibiana Rodríguez Montés
 Rectora

Dr. Gonzalo Ferreira Martínez
 Director de Administración y Finanzas

Concepto	1 Saldo Inicial	2 Cargos del Periodo	3 Abonos del Periodo	4 Saldo Final (1+2-3)	(4-1) Variación del Periodo
ACTIVO					
Activo Circulante	12,280,330	307,709,749	299,933,829	20,056,250	7,775,920
Efectivo y Equivalentes	11,983,179	126,811,831	119,249,634	19,545,375	7,562,196
Derechos a Recibir Efectivo o Equivalentes	297,151	177,832,437	177,822,518	307,070	9,919
Derechos a Recibir Bienes o Servicios	0	3,065,482	2,861,678	203,805	203,805
Inventarios	0	0	0	0	0
Almacenes	0	0	0	0	0
Estimación por Pérdida o Deterioro de Activos Circulantes	0	0	0	0	0
Otros Activos Circulantes	0	0	0	0	0
Activo No Circulante	499,785,229	2,782,045	5,609,750	496,957,525	-2,827,705
Inversiones Financieras a Largo Plazo	0	0	0	0	0
Derechos a Recibir Efectivo o Equivalentes a Largo Plazo	0	0	0	0	0
Bienes Inmuebles, Infraestructura y Construcciones en Proceso	415,941,894	0	0	415,941,894	0
Bienes Muebles	111,946,817	2,782,045	0	114,728,862	2,782,045
Activos Intangibles	1,023,683	0	0	1,023,683	0
Depreciación, Deterioro y Amortización Acumulada de Bienes	-29,179,030	0	5,609,750	-34,788,780	-5,609,750
Activos Diferidos	51,866	0	0	51,866	0
Estimación por Pérdida o Deterioro de Activos no Circulantes	0	0	0	0	0
Otros Activos no Circulantes	0	0	0	0	0
TOTAL DEL ACTIVO	512,065,560	310,491,794	305,543,579	517,013,775	4,948,215

Bajo protesta de decir verdad, declaramos que los Estados Financieros y sus Notas son razonablemente correctos y responsabilidad del emisor


 M.A.P. Bibiana Rodríguez Mohites
 Rectora



 DR. Gonzalo Ferreira Martínez
 Director de Administración y Finanzas

UNIVERSIDAD TECNOLÓGICA DE SAN JUAN DEL RÍO
Informe de Pasivos Contingentes
Del 1 de Enero al 30 de Septiembre de 2020
(Pesos)

"En cumplimiento a lo dispuesto en los artículos 46, fracción I, inciso d, y 52 de la Ley General de Contabilidad Gubernamental, y de conformidad con lo establecido en el capítulo VII, numeral III, inciso g) del Manual de Contabilidad Gubernamental emitido por el CONAC, el ente público informa lo siguiente:"

Cuenta	Concepto	Importe
	Juicio Ordinario Laboral: Myrna Escalona Vs Utsjr	\$142,000.00
	Juicio Ordinario Laboral: Marco Antonio Zamora Vs Utsjr	\$621,377.80
	Juicio Ordinario Laboral: Julio Cesar Gutierrez Vs Utsjr	\$290,662.22
	Juicio Ordinario Laboral: Socorro Meza Mejía Vs Utsjr	\$311,000.00
	Juicio Ordinario Laboral: Maximino Morales Mata Vs Utsjr	\$270,000.00
	Juicio Ordinario Laboral: Benito Guerrero Ruiz Vs Utsjr	\$250,000.00
	TOTAL	\$1,885,040.02

Bajo protesta de decir verdad declaramos que los Estados Financieros y sus Notas son razonablemente correctos y responsabilidad del emisor


M.A.P. Bibiana Rodríguez Montes
Rectora


Dr. Gonzalo Ferreira Martínez
Director de Administración y Finanzas

A efectos de cumplir con los ordenamientos contenidos en los artículos 46 y 49 de la Ley General de Contabilidad Gubernamental (LGCG), así como la normatividad emitida por el Consejo Nacional de Armonización Contable (CONAC), a continuación, se presentan las notas a los estados financieros al 30 de Septiembre 2020, mismas que se describen y enumeran de la siguiente manera:

- a) Notas de Desglose
- b) Notas de Memoria
- c) Notas de Gestión Administrativa

a) NOTAS DE DESGLOSE:

l) Notas al estado de situación financiera

ACTIVO

Efectivo y equivalentes

1. La Universidad Tecnológica de San Juan del Río mantiene en este rubro principalmente en depósitos bancarios en cuentas de cheques e inversiones en valores a corto plazo, de gran liquidez fácilmente convertibles en efectivo y sujetos a riesgos poco significativos de cambios en valor, al 30 de Septiembre 2020 el efectivo y equivalentes se integran como sigue:

Fondos con Afectación Especifica	Tipo	Monto
EFFECTIVO	FEDERAL /PROPIOS	41,000.00
BANORTE Cta. 0195250938 (Pagos Referenciados)	PROPIOS	43,800.09
BANCOMER Cta. 0104777670 (Propios Referenciados)	PROPIOS	3,682,267.51
BANCOMER Cta. 0111591177 (Servicios Tecnológicos)	PROPIOS	120,910.04
BANCOMER Cta. 0111591134 (Apoyo Estadías)	PROPIOS	170,529.25
SANTANDER Cta. 65506642168 (Nomina honorarios)	ESTATAL	1,782.17
SANTANDER Cta. 65506881327 (Ing. Propios)	PROPIOS	983,671.10
SANTANDER Cta. 65507879643 (Estatal 2020)	ESTATAL	1,338,250.20
SANTANDER Cta. 65507928748 (Federal 2020)	ETIQUETADO	3,776,362.99
BANORTE Cta. 0564248803 (Promep)	ETIQUETADO	725,972.31
BANCOMER Cta. 0112860066 (Proyecto Vinculación)	ETIQUETADO	321,394.60
BANCOMER CTA. 0115289246 (FAM PROGRAMA INFRAESTRUCTURA SUPERIOR 2020)	ETIQUETADO	6,173,039.04
BANCOMER CTA 0115329922 REMANENTES (FAM SUPERIOR 2020)	ETIQUETADO	458,548.54
BANCOMER CTA. 0115468779 (NUEVOS TALENTOS 2020)	ETIQUETADO	188,295.60
SANTANDER CTA. 65-506782555 (CONTINGENCIAS)	ETIQUETADO	10,000.00
TOTAL		18,035,823.44

Así mismo se informa el tipo, monto y el plazo de las inversiones temporales, el cual es menor a tres meses al 30 de Septiembre 2020.

Inversiones Financieras	Tipo	Monto	Plazo
SANTANDER Inv. (Obligaciones lab.)	Inversión	1,509,551.75	Diario
Total		1,509,551.75	

Derechos a recibir efectivo y equivalentes y bienes o servicios:

2. Corresponde integrar en este apartado por tipo de contribución, los montos al 30 de Septiembre 2020 que se encuentren pendientes de cobro y por recuperar de hasta cinco ejercicios anteriores. Así mismo, se informa los montos sujetos a algún tipo de juicio con una antigüedad a cinco ejercicios anteriores y la factibilidad de cobro.

Contribuciones pendientes de cobro y de recuperar hasta por cinco ejercicios	Tipo	Monto	Monto sujeto a Juicio mayor a cinco ejercicios	Factibilidad de cobro
Impuestos Cuotas y aportaciones de seguridad Contribuciones de mejoras Derechos Productos Aprovechamientos Ingresos por venta de bienes y servicios Participaciones y Aportaciones Transferencias, Asignaciones, Subsidios y otras ayudas		NADA QUE MANIFESTAR		
TOTAL				

3. Se informa de manera agrupada el monto al 30 de Septiembre 2020 de los derechos a recibir efectivo y equivalentes (excepto cuentas por cobrar de contribuciones o fideicomisos que se encuentren dentro de inversiones financieras, participaciones y aportaciones de capital en una desagregación por su vencimiento en días a 90, 180, menor o igual a 365 y mayor a 365. Adicionalmente se informa de las características cualitativas relevantes que les afectan a estas cuentas.

Derechos a recibir efectivo o equivalentes (excepto cuentas por cobrar de contribuciones o fideicomisos que se encuentran dentro de las inversiones financieras, participaciones y aportaciones de capital	Monto	Características cualitativas
a) Menor o igual a 90 días		
CxC Venta de Bienes y Prestación de Servicios	0.00	
CxC Recurso Monetarios Federales Sustraídos o Ext.	5,720.00	
Deudores diversos	4,199.00	
Deudores por Anticipos de la Tesorería Préstamos Otorgados Otros Derechos a Recibir efectivo		
Sub-Total	9,919.00	

- b) Mayor a 90 y menor o igual a 180 días**

CxC Venta de Bienes y Prestación de Servicios	
CxC Recurso Monetarios Federales Sustraídos o Ext.	
Deudores diversos	
Deudores por Anticipos de la Tesorería	
Préstamos Otorgados	
Otros Derechos a Recibir efectivo	

Sub-Total	0.00
-----------	------

c) Mayor a 180 días y menor o igual a 365 días

CxC Venta de Bienes y Prestación de Servicios	
CxC Recurso Monetarios Federales Sustraídos o Ext.	
Deudores diversos	
Deudores por Anticipos de la Tesorería	
Préstamos Otorgados	
Otros Derechos a Recibir efectivo	

Sub-Total	0.00
-----------	------

d) Mayor a 365 días

CxC Venta de Bienes y Prestación de Servicios	0.00
CxC Recurso Monetarios Federales Sustraídos o Ext.	
Deudores diversos	
Deudores por Anticipos de la Tesorería	297,151.37
Préstamos Otorgados	
Otros Derechos a Recibir efectivo	

Sub-Total	297,151.37
-----------	------------

TOTAL	307,070.37
-------	------------

Factibilidad de Cobro: La Universidad está realizando las gestiones necesarias ante la Autoridad del Poder Ejecutivo del Estado de Querétaro para poder determinar si procede o se considera como Cuenta Incobrable el importe de \$ 297,151.37

3.1 Se informa de manera agrupada el monto al 30 de Septiembre 2020 de los derechos a recibir efectivo y equivalentes (excepto cuentas por cobrar de contribuciones o fideicomisos que se encuentren dentro de inversiones financieras, participaciones y aportaciones de capital en una desagregación por su vencimiento en días a 90, 180, menor o igual a 365 y mayor a 365. Adicionalmente se informa de las características cualitativas relevantes que les afectan a estas cuentas.

Se tiene pendiente de determinar con el Poder Ejecutivo del Estado de Querétaro la diferencia de \$ 297,151.37 a favor de la UTSJR.

Derechos a Recibir Bienes o Servicios	Monto	Características Cualitativas
a) Menor o igual a 90 días		
Anticipo a Proveedores por Adquisición de Bienes y Prestación de Servicios	203,804.55	
Anticipo a Proveedores por Adquisición de Bienes Inmuebles y Muebles	-	
Anticipo a Proveedores por Adquisición de Bienes Intangibles	-	
Anticipo a Contratistas por Obras Públicas	-	
Otros Derechos a Recibir Bienes o Servicios		
Sub-total	203,804.55	

b) Menor a 90 días y menor o igual a 180 días

Derechos a Recibir Bienes o Servicios	Monto	Características Cualitativas
Anticipo a Proveedores por Adquisición de Bienes y Prestación de Servicios		
Anticipo a Proveedores por Adquisición de Bienes Inmuebles y Muebles		
Anticipo a Proveedores por Adquisición de Bienes Intangibles		
Anticipo a Contratistas por Obras Públicas		
Otros Derechos a Recibir Bienes o Servicios		
Sub-total	0	
c) Menor a 180 días y menor o igual a 365 días		
Anticipo a Proveedores por Adquisición de Bienes y Prestación de Servicios		
Anticipo a Proveedores por Adquisición de Bienes Inmuebles y Muebles		
Anticipo a Proveedores por Adquisición de Bienes Intangibles		
Anticipo a Contratistas por Obras Públicas		
Otros Derechos a Recibir Bienes o Servicios		
Sub-total	0	
TOTAL	203,804.55	

Bienes Disponibles para su Transformación o consumo (Inventarios)

4. Se clasifican como bienes disponibles para su transformación, aquellos que se encuentren dentro de la cuenta de inventarios. Esta nota aplica para aquellos entes públicos que realicen algún proceso de transformación y/o elaboración de bienes.

En la nota se informará del sistema de costeo y método de valuación aplicados a los inventarios, así como la conveniencia de su aplicación, dada la naturaleza de los mismos. Adicionalmente, se revelará el impacto en la información financiera por cambios en el método o sistema.

Cuenta de Inventario de Artículos de Transformación y/o Elaboración	Sistema de Conteo	Método de Valuación	Conveniencia del Método	Impacto Financiero por el Cambio de Método
Inventario de Mercancías para Venta				
Inventario de Mercancías Terminadas				
Inventario de Mercancías en Proceso de elaboración				
Inventario de Materia Primas, Materiales y Suministros para Producción				
Bienes en Tránsito				
NADA QUE MANIFESTAR				

Se informa que no se cuenta con inventarios y por esta razón no se manifiestan cantidades en el recuadro 4 y 5.

5. De la cuenta de almacén se informa acerca de método de valuación, así como la conveniencia de su aplicación. Adicionalmente se revela el impacto en la información financiera por cambios en el método.

Cuenta de Almacén	Método de Valuación	Conveniencia del Método	Impacto Financiero por Cambio de Método
Materiales de Administración, Emisión de doctos. Y Artículos Oficiales Alimentos y Utensilios Materiales y Artículos de Construcción y de Reparación Productos Químicos, Farmacéuticos y de Laboratorio Combustibles, Lubricantes y Aditivos Vestuario, blancos, Prendas de Protección y Artículos Deportivos Materiales y Suministros de Seguridad Herramientas Refacciones y Accesorios Menores para Consumo			NADA QUE MANIFESTAR

Inversiones Financieras.

6. De la cuenta de inversiones financieras, se considera los fideicomisos, se informará de estos, los recursos asignados por tipo, monto al 30 de Septiembre 2020 y características significativas que tengan o puedan tener alguna incidencia en las mismas.

Fideicomiso	Tipo	Monto	Características Significativas
Fideicomisos, Mandatos y Contratos Análogos del Poder Ejecutivo Fideicomisos, Mandatos y Contratos Análogos del Poder Legislativo Fideicomisos, Mandatos y Contratos Análogos del Poder Judicial Fideicomisos, Mandatos y Contratos Análogos Públicos no Empresariales y no Financieros Fideicomisos, Mandatos y Contratos Análogos Públicos Empresariales y no Financieros Fideicomisos, Mandatos y Contratos Análogos Públicos Financieros Fideicomisos, Mandatos y Contratos Análogos de Entidades Federativas Fideicomisos, Mandatos y Contratos Análogos de Municipios Fideicomisos, Mandatos y Contratos Análogos de Empresas Privadas y Particulares			NADA QUE MANIFESTAR
TOTAL		0	

7. Se informa de las inversiones financieras, los saldos al 30 de Septiembre 2020 de las participaciones y aportaciones de capital

Participaciones y Aportaciones de Capital a Largo Plazo	Saldo
Participaciones y Aportaciones de Capital a Largo Plazo en el Sector Público Participaciones y Aportaciones de Capital a Largo Plazo en el Sector Privado Participaciones y Aportaciones de Capital a Largo Plazo en el Sector Externo	
TOTAL	0

Bienes muebles, inmuebles e intangibles.

8. Se informa de manera agrupada por cuenta, los rubros de bienes muebles, el monto al 30 de Septiembre 2020 de la depreciación del ejercicio y la acumulada, el método de depreciación, tasas aplicables y los criterios de aplicación de los mismos. Asimismo se informa de las características significativas del estado en que se encuentran los activos.

Cuenta de bienes muebles	Monto de depreciación del ejercicio	Monto de depreciación acumulada	Método de depreciación	Tasa aplicada	Criterio de aplicación	Características significativas del estado en que encuentren
Mobiliario y equipo de administración	2,447,126.55	17,366,046.24	Lineal	10 y 33.3 % anual	Emitido por CONAC	BUEN ESTADO
Mobiliario y equipo educacional y recreativo	98,234.52	1,669,053.48	Lineal	20 y 33.3 % anual	Emitido por CONAC	BUEN ESTADO
Equipo e instrumental médico y de laboratorio	3,911.82	20,449.61	Lineal	20% anual	Emitido por CONAC	BUEN ESTADO
Equipo de transporte	80,235.00	738,034.80	Lineal	20% anual	Emitido por CONAC	BUEN ESTADO
Equipo de defensa y seguridad	0	0	Lineal	20% anual	Emitido por CONAC	
Maquinaria, otros equipos y herramientas	1,925,138.54	10,259,487.32	Lineal	10% anual	Emitido por CONAC	BUEN ESTADO
Activos Biológicas	0.00	5,500.20	Lineal	20% anual	Emitido por CONAC	BUEN ESTADO
TOTAL	4,555,013.11	30,058,571.65				

- 8.1 Se informa de manera agrupada por cuenta, los rubros de bienes inmuebles, el monto al 30 de Septiembre 2020 de la depreciación del ejercicio y la acumulada, el método de depreciación, tasas aplicables y los criterios de aplicación de los mismos. Asimismo se informa de las características significativas del estado en que se encuentran los activos.

Cuenta de bienes inmuebles	Monto de depreciación del ejercicio	Monto de depreciación acumulada	Método de depreciación	Tasa aplicada	Criterio de aplicación	Características significativas del estado en que encuentren
Viviendas	0	0	Lineal	10 y 33.3 % anual	Emitido por CONAC	BUEN ESTADO
Edificios no Habitacionales	1,054,736.91	3,708,379.47	Lineal	20 y 33.3 % anual	Emitido por CONAC	BUEN ESTADO
Infraestructura	-	-	Lineal	20% anual	Emitido por CONAC	BUEN ESTADO
Otros bienes inmuebles	-	-	Lineal	20% anual	Emitido por CONAC	BUEN ESTADO
TOTAL	1,054,736.91	3,708,379.47				

Se informa que a partir de enero de 2019 se inició a depreciar los bienes inmuebles con los porcentajes que para tal efecto emana el CONAC conforme a los parámetros de vida útil.

9. Se informa de manera agrupada por cuenta, los rubros de activos intangibles, el monto al 30 de Septiembre 2020 de la depreciación del ejercicio y la acumulada, el método de

depreciación, tasas aplicables y los criterios de aplicación de los mismos. Asimismo se informa de las características significativas del estado en que se encuentran los activos.

Cuenta de activos intangibles	Amortización acumulada del ejercicio	Amortización acumulada	Tasa aplicada	Método aplicado
Software	0.00	925,558.94	33.33% anual	Lineal
Patentes, marcas y derechos	0	0		Lineal
Licencias	0	96,269.72	33.33% anual	Lineal
Total	0.00	1,021,828.66		

Se informa que a partir de 2020 no se cuenta con activos intangibles y los que se presentan en el recuadro anterior solo son informativos, ya que quedo registrado en los asientos contables de la Entidad (UTSJR)

Estimaciones y deterioros.

10. Se informa que la Universidad Tecnológica de San Juan del Río al 30 de Septiembre 2020 no cuenta con Estimación por Pérdida o Deterioro de Activos no Circulantes.

Cuenta	Criterios Utilizados para la Determinación de las estimaciones
Estimación por Pérdidas de Cuentas Incobrables de Documentos por Cobrar	Nada que Manifestar
Estimación por Pérdidas de Cuentas Incobrables de Deudores Diversos	Nada que Manifestar
Estimación por Pérdidas de Cuentas Incobrables de Ingresos por Cobrar	Nada que Manifestar
Estimación por Pérdidas de Cuentas Incobrables de Préstamos Otorgados	Nada que Manifestar
Estimación por Pérdidas de Otras Cuentas Incobrables	Nada que Manifestar
Deterioro Acumulado de Activos Biológicos	Nada que Manifestar

Otros Activos.

11. De la cuenta de otros activos, se informa por tipo circulante y no circulante, los montos totales asociados al 30 de Septiembre 2020 y sus características cualitativas significativas que les impacten financieramente.

Cuenta	Monto Total	Características Cualitativas que Impacten Financieramente
Activo Circulante		
Bienes en Garantía	51,866	
Bienes derivados de Embargos, Decomisos, Aseguramientos, y Dación en Pago		
Sub – Total	51,866	
Activo no Circulante		
Bienes en Concesión		
Bienes en Arrendamiento Financiero		
Bienes en Comodato		
Sub – Total	-	
Total	51,866	

El importe de este rubro está integrado de C.F.E. \$ 48,435.80; Infra, s.a. de c.v. \$ 1,430.00 y Súper Servicio la Venta \$2,000.00

PASIVO.

1. Se informa el monto al 30 de Septiembre 2020 de las cuentas por pagar en una desagregación por su vencimiento en días a 90, 180 menor o igual a 365 días y mayor a 365 día, Asimismo, se informa sobre la factibilidad del pago de dichos pasivos

Cuentas por Pagar	Monto	Factibilidad de Pago
a) Menor o igual a 90 días		
Servicios Personales por Pagar	0.00	
Proveedores por Pagar	0.00	
Contratistas por Obras Públicas		
Participaciones y Aportaciones		
Transferencias Otorgadas		
Intereses, Comisiones y Otros Gastos de la Deuda Pública		
Retenciones y contribuciones por Pagar	1,551,048.18	OBLIGACIONES CONTRACTUALES, LABORALES Y DE SEGURIDAD SOCIAL.
Otras retenciones y contribuciones por pagar	0.00	
Otras Cuentas por Pagar	0.00	
Sub – Total	1,551,048.18	
b) Mayor a 90 días y menor a 180 días		
Servicios Personales por Pagar		
Proveedores por Pagar		
Contratistas por Obras Públicas		
Participaciones y Aportaciones		
Transferencias Otorgadas		
Intereses, Comisiones y Otros Gastos de la Deuda Pública		
Retenciones y contribuciones por Pagar		
Devoluciones de la Ley de Ingresos		
Otras Cuentas por Pagar		
Sub – Total	0	
c) Mayor a 180 días y menor o igual a 365 días		
Servicios Personales por Pagar		
Proveedores por Pagar		
Contratistas por Obras Públicas		
Participaciones y Aportaciones		
Transferencias Otorgadas		
Intereses, Comisiones y Otros Gastos de la Deuda Pública		
Retenciones y contribuciones por Pagar		
Devoluciones de la Ley de Ingresos		
Otras Cuentas por Pagar		
Sub – Total	0	
c) Mayor a 365 días		
Proveedores por Pagar		
Contratistas por Obras Públicas		
Sub – Total	0	
Total	1,551,048.18	

Factibilidad de Pago:

Corresponde a la provisión de aportaciones de seguridad social, los cuales se pagan en el mes siguiente, del mismo modo sucede con las retenciones de ISR, Sueldos y Salarios, Honorarios, ISN. El pago de proveedores se realizará contra entrega de materiales o de trabajos en el mes de septiembre.

Se informa el monto al 30 de Septiembre 2020 de los documentos por pagar en una desagregación por su vencimiento en días a 90, 180 menor o igual a 365 días y mayor a 365 días, Asimismo, se informa sobre la factibilidad del pago de dichos pasivos.

Documentos por Pagar	Monto	Factibilidad de Pago
a) Menor o igual a 90 días		
Documentos Comerciales		
Documentos con Contratistas por Obras Públicas		
Otros Documentos por pagar	0	
Sub - Total	0	
b) Mayor a 90 días o igual a 180 días		
Documentos Comerciales		
Documentos con Contratistas por Obras Públicas		
Otros Documentos por pagar		
Sub - Total	0	
c) Mayor a 180 días y menor o igual a 365 días		
Documentos Comerciales		
Documentos con Contratistas por Obras Públicas		
Otros Documentos por pagar		
Sub - Total	0	
d) Mayor a 365 días		
Documentos Comerciales		
Documentos con Contratistas por Obras Públicas		
Otros Documentos por pagar		
Sub - Total	0	
T o t a l	0	

2. Se informa de manera agrupada el monto al 30 de Septiembre 2020 de los recursos localizados en fondos de bienes de terceros en administración y/o garantía a corto y largo plazo. Así como la naturaleza de dichos recursos y sus características cualitativas significativas que les afecten o pudieran afectarles financieramente.

A Corto Plazo	Monto	Naturaleza	Características Cualitativas que Afecten Financieramente
Fondos en garantía			
Fondos en Administración			
Fondos de Fideicomisos			
Otros Fondos de Terceros			
Valores y Bienes en Garantía			
Sub - Total	0		
A Largo Plazo	Monto	Naturaleza	Características Cualitativas que Afecten Financieramente
Fondos en garantía			
Fondos en Administración			
Fondos de Fideicomisos			
Otros Fondos de Terceros			
Valores y Bienes en Garantía			
Sub - Total	0		
T o t a l	0		

3. Se informa de la cuenta de los pasivos diferidos y otros, su tipo, naturaleza y monto al 30 de Septiembre 2020. Asimismo, las características significativas que les impacten o pudieran impactarles financieramente.

Tipo	Monto	Naturaleza	Características Cualitativas que Afecten Financieramente
Créditos Diferidos			
Intereses Cobrados por Adelantado			
Fondos en Garantía a Largo Plazo			
Fondos Contingentes a Largo Plazo	1,425,363.75		
Total	1,425,363.75		

Se cuenta con un pasivo por la cantidad de \$ 1,425,363.75, como parte de Fondos Contingentes a Largo Plazo (Fondo de Obligaciones Laborales). Dicho fondo no se incrementa porque la Universidad no cuenta con remanentes para este efecto.

II Notas al Estado de Actividades

INGRESOS DE GESTIÓN

Ingresos por Venta de Bienes y Servicios

- De los rubros de impuestos, cuotas y aportaciones de seguridad social, contribuciones de mejoras, derechos, pro
- ductos, aprovechamientos, y de ingresos por venta de bienes y prestación de servicios, los cuales están armonizados con los rubros del Clasificador por Rubros de Ingresos, se informarán los montos totales y de cualquier característica significativa.

Participaciones, Aportaciones, Convenios, Incentivos Derivados de la Colaboración fiscal, Fondos distintos de Aportaciones, Transferencias, Asignaciones, Subsidios y Subvenciones, y Pensiones y Jubilaciones.

- De los rubros de participaciones, aportaciones, convenios, incentivos derivados de la colaboración fiscal, fondos distintos de aportaciones, transferencias, asignaciones, subsidios y subvenciones, y pensiones y jubilaciones, las cuales están armonizados con los rubros del Clasificador por Rubros de Ingresos, se informará los rubros totales y de cualquier característica significativa al 30 de Septiembre 2020.

Cuenta de ingresos:	Monto	Característica Significativa
Impuestos	0	
Impuestos Sobre los Ingresos	0	
Impuestos Sobre el Patrimonio	0	
Impuestos Sobre la Producción, el Consumo y las	0	
Transacciones	0	
Impuestos Sobre Nóminas y Asimilables	0	
Accesorios de Impuestos	0	
Otros Impuestos	0	
Derechos	0	

Cuenta de ingresos:	Monto	Característica Significativa
Derechos por el Uso, Goce, Aprovechamiento o Explotación de Bienes de Dominio Público	0	
Derechos por Prestación de Servicios	0	
Accesorios de Derechos	0	
Productos de Tipo Corriente	0	
Productos Derivados del Uso y Aprovechamiento de Bienes no Sujetos a Régimen de Dominio Público	0	
Otros Productos que Generan Ingresos Corrientes	0	
Aprovechamientos de Tipo Corriente	0	
Incentivos Derivados de la Colaboración Fiscal	0	
Multas	0	
Indemnizaciones	0	
Reintegros	0	
Otros Aprovechamientos	0	
Productos Financieros	54,050.23	
Productos	54,050.23	PRODUCTOS FINANCIEROS
Ingresos por Venta de Bienes y Servicios	17,970,476.25	
Ingresos por Venta de Bienes y Servicios Producidos en Establecimientos del Gobierno	17,970,476.25	INGRESOS PROPIOS
Transferencias, Asignaciones, Subsidios y Otras Ayudas	82,995,572.00	
Ingresos Subsidio Estatal	51,736,148.00	SUBSIDIO ESTATAL (SERV. PERS.)
Ingresos Subsidio Federal	31,259,424.00	SUBSIDIO FEDERAL (SERV. PERS.)
Subsidios y Subvenciones	7,365,270.78	SUBSIDIOS Y SUBVENCIONES
Proyecto de Vinculación	158,000.00	PROYECTO DE VINCULACION
FAM Programa Infraestructura Educativa Superior 2020	6,338,859.15	FAM INFRAESTRUCTURA 2020
REMANENTES FAM Superior 2020	768,411.63	FAM REMANENTES 2020
Programa de Nuevos Talentos 2020	100,000.00	NUEVOS TALENTOS 2020
Otros Ingresos y Beneficios	5,505.20	
Intereses Ganados de Títulos, Valores y Demás	5,505.20	RENDIMIENTOS FINANCIEROS
Instrumentos Financieros		
TOTAL	108,390,874.46	

Otros Ingresos y Beneficios

4. De los rubros de Ingresos Financieros, Incremento por Variación de inventarios, disminución del exceso de Estimaciones por Pérdida o Deterioro u Obsolescencia, disminución del Exceso de Provisiones y de Otros Ingresos y Beneficios Varios, se informan los montos totales y cualquier característica significativa al 30 de Septiembre 2020.

Otros Ingresos y Beneficios Varios	tipo	Monto	Naturaleza	Características Significativas
Otros Ingresos de ejercicios Anteriores				
Bonificaciones y Descuentos Obtenidos				
Diferencias por tipo Cambiario a Favor				
Diferencia de Cotizaciones a Favor en Valores Negociables				
Resultado por Posición Monetaria				
Utilidades por Participación Patrimonial				
Otros Ingresos y Beneficios Varios		5,505.20		
Total		5,505.20		

Gastos y otras pérdidas

1.- Gastos de funcionamiento

Se explican aquellas cuentas de gastos de funcionamiento, transferencias, subsidios y otras ayudas, participaciones y aportaciones, otros gastos y pérdidas extraordinarias, que en lo individual representen el 10% o más del total de los gastos al 30 de Septiembre 2020.

MONTO TOTAL DE GASTOS		103,050,443.03
Cuenta	MONTO INDIVIDUAL	PORCENTAJE DEL TOTAL DEL GASTO
Gastos de Funcionamiento	93,946,864.85	
Servicios Personales	65,054,879.41	63.13%
Materiales y Suministros	4,541,512.27	4.41%
Servicios Generales	24,350,473.17	22.63%
Transferencias, Asignaciones, Subsidios y Otras Ayudas	3,493,828.16	
Becas	2,211,406.16	2.15%
Pensiones y Jubilaciones	1,282,422.00	1.24%
Donativos	0	0.00%
Intereses, Comisiones y Otros Gastos de la Deuda Pública	0	0.00%
Otros Gastos y Pérdidas Extraordinarias	5,609,750.02	
Depreciación de Edificios no Residenciales	934,906.95	0.91%
Depreciación de Otros Bienes Inmuebles	119,829.96	0.12%
Depreciación de Bienes Muebles	4,554,646.43	4.42%
Deterioro de Activos Biológicos	366.68	0.00%
Amortizaciones	0	
Inversión Pública	0	0.00%

Los gastos por servicios personales y servicios generales representan cada uno en lo individual más del 10 % del total de gastos. Debido esto a los emolumentos y funcionamiento de la Institución. Y en total los gastos de funcionamiento constituyen un 90.82% del monto total de los gastos.

OTROS GASTOS Y PÉRDIDAS EXTRAORDINARIAS

Cuenta	Monto
Estimaciones, Depreciaciones, Deterioros, Obsolescencia y Amortizaciones	5,609,750.02
Disminución de Inventarios	0
Otros Gastos	0
Otros Gastos y Pérdidas Extraordinarias	5,609,750.02

Este rubro se compone de las depreciaciones y amortizaciones del activo fijo de la Institución.

III) NOTAS AL ESTADO DE VARIACION EN LA HACIENDA PÚBLICA.

Se informa de manera agrupada acerca del monto al 30 de Septiembre 2020, así como la procedencia de los recursos que modifican a la Hacienda Pública del ejercicio generado.

Cuenta	Monto	Procedencia del Recurso
Resultado del ejercicio	5,340,431.43	UTILIDAD/PERDIDA DEL MES DE SEPTIEMBRE 2020
Resultados de ejercicios anteriores	38,812,703.66	RESULTADO DE EJERCICIO ANTERIORES
Revalúos	0	
Revaluó de Bienes Inmuebles	0	
Revaluó de Bienes Muebles	0	
Revaluó de Bienes Intangibles	0	
Otros Revalúos	0	
RESERVAS	0	
Reservas de Patrimonio	0	
Reservas de Territoriales	0	
Reservas por Contingencias	0	
RECTIFICACIONES DE RESULTADOS DE EJERCICIOS ANTERIORES	0	
Cambios en Políticas Contables	0	
Cambios por Errores Contables	0	

IV) NOTAS AL ESTADO DE FLUJOS DE EFECTIVO.

Efectivo y equivalentes:

- El análisis de los saldos inicial y final que figuran en la última parte del estado de flujo de efectivo en la cuenta de efectivo y equivalentes es como sigue:

Cuenta	SEPTIEMBRE 2020	DICIEMBRE 2019
Efectivo	41,000.00	49,000.00
Efectivo en Bancos –Tesorería	17,994,823.44	10,474,127.83
Efectivo en Bancos Dependencias	0.00	0.00
Inversiones Temporales (hasta 3 meses)	1,509,551.75	1,460,051.06
Depósitos de Fondos de Terceros y Otros	0.00	0.00
Otros Efectivos y Equivalentes	0.00	0.00
Total de Efectivo y Equivalentes	19,545,375.19	11,983,178.89

- Se detallan las adquisiciones de bienes muebles e inmuebles de la Universidad Tecnológica de San Juan del Río hasta el 30 de Septiembre 2020, y respecto de los bienes muebles se

revela el importe de las compras realizadas del 01 de enero a la fecha antes citada, las cuales fueron efectuadas mediante subsidios de capital del sector central.

Adquisiciones por actividades de inversión	Monto global	Porcentaje de adquisición con subsidios de sector central	Importe de pagos por la compra
Bienes inmuebles, infraestructura y construcciones en proceso	0		0
Bienes muebles	2,782,045.17	100 %	2,782,045.17

Se informa que en los meses de enero a agosto de 2020 se adquirieron bienes muebles por un monto de \$ 2,782,045.17, los cuales incluyen la donación de una maquina con valor de \$ 779,000.00, mientras que en los bienes inmuebles no se registró movimiento.

3.- Se detalla la conciliación de los Flujos de Efectivos Netos de las Actividades de Operación y la Cuenta de Ahorro/Desahorro antes de Rubros Extraordinarios al 30 de Septiembre 2020.

	Ahorro/Desahorro antes de rubros extraordinarios	5,340,431.43
Más	Depreciación del ejercicio	5,609,750.02
	Orígenes	0
	Activos circulantes menos efectivo y equivalentes	0
	Activos no circulantes	0
	Pasivos Corto Plazo	0
	Pasivo Largo Plazo	0
	Aportaciones al Patrimonio en Efectivo	
Menos		
	Aplicaciones	1,384,939.98
	Activos circulantes menos efectivo y equivalentes	213,723.55
	Activos no circulantes	0.00
	Pasivos Corto Plazo	1,171,216.43
	Pasivos Largo Plazo	0.00
	Flujos de efectivo netos de Actividades de Operación	9,565,241.47

V) CONCILIACION ENTRE LOS INGRESOS PRESUPUESTARIOS Y CONTABLES, ASÍ COMO ENTRE LOS EGRESOS PRESUPUESTARIOS Y LOS GASTOS CONTABLES

A. ingresos:

1. Ingresos Presupuestarios		108,390,870.15
2. Más Ingresos Contables no Presupuestarios		-
Ingresos Financieros	-	
Incremento por variación de inventarios	-	
Disminución del Exceso de Estimaciones por Pérdida o Deterioro u Obsolescencia	-	
Disminución del exceso de Provisiones	-	
Otros Ingresos y Beneficios Varios	-	
Otros Ingresos Contables no Presupuestarios		
3. Menos ingresos presupuestarios no contables		-
Aprovechamientos Patrimoniales	-	
Ingresos Derivados de Financiamientos	-	
Otros Ingresos Presupuestarios no Contables	-	
4. Ingresos Contables (4 = 1 + 2 - 3)		108,390,870.15

B. Egresos:

1. Total de egresos (presupuestarios)		99,443,738.18
2. Menos egresos presupuestarios no contables		2,230,898.4949
Materia Primas y Materiales de Producción y Comercialización		
Materiales y Suministros	227,853.32	
Mobiliario y Equipo de Administración	1,477,154.62	
Mobiliario y Equipo Educacional y Recreativo	192,588.80	
Equipo e Instrumental Médico y de Laboratorio	117,354.30	
Vehículos y Equipo de Transporte	-	
Equipo de Defensa y Seguridad	-	
Maquinaria, Otros Equipos y Herramientas	215,947.45	
Activos Biológicos	-	
Bienes Inmuebles	-	
Activos Intangibles	-	
Obra Pública en Bienes de dominio Público	-	
Obra Pública en Bienes Propios		
Acciones y Participaciones de Capital	-	
Compra de Títulos y Valores	-	
Concesión de Préstamos		
Inversiones en Fideicomisos, Mandatos y Otros Análogos	-	
Provisiones para Contingencias y Otras Erogaciones Especiales	-	
Amortización de la Deuda Publica	-	

Adeudos de Ejercicios Fiscales Anteriores (ADEFAS)	-	
Otros Egresos Presupuestales No Contables	-	
3. Más gastos contables no presupuestales		5,609,750.02
Estimaciones, Depreciaciones, Deterioros, Obsolescencia y Amortizaciones	5,609,750.02	
Provisiones	-	
Disminución de Inventarios	-	
Aumento por Insuficiencia de Estimaciones por Pérdida o Deterioro u Obsolescencia	-	
Aumento por Insuficiencia de Provisiones	-	
Otros Gastos	-	
Otros Gastos Contables No Presupuestarios	-	
4. Total de Gastos Contables (4 = 1 - 2 + 3)		102,822,589.71

b) NOTAS DE MEMORIA (Cuentas de Orden)

Las cuentas de orden se utilizan para registrar movimientos de valores que no afecten el balance del ente contable, sin embargo, su incorporación en libros es necesaria con fines de recordatorio contable, de control y en general sobre los aspectos administrativos, o bien, para consignar sus derechos o responsabilidades contingentes que puedan, o no, presentarse en el futuro.

Las cuentas que se manejan para efectos de estas Notas son las siguientes:

Cuentas de órdenes contables y presupuestarios:

Contables:

- Valores
- Emisión de obligaciones
- Avaes y garantías
- Juicios
- Contratos para inversión Mediante Proyectos para Prestación de servicios (PPS) y similares.
- Bienes concesionados o en comodato

Presupuestarias:

- Cuentas de ingresos
- Cuentas de egresos

- Cuentas de ingresos
- Cuentas de egresos

Se informará de forma agrupada en las Notas a los Estados Financieros las cuentas de orden contables y cuentas de orden presupuestario, considerando al menos lo siguiente:

- a. Los valores en custodia de instrumentos prestados a formadores de mercado e instrumentos de crédito recibidos en garantía de los formadores de mercado u otros.

VALORES	TIPO	MONTO
Valores en custodia	NA	NA
Instrumentos de Crédito Prestados a formadores de Mercado	NA	NA
Instrumentos de crédito recibidos en Garantía de los Formadores de Mercado	NA	NA

- b. Por tipo de emisión de instrumento, monto tasa y vencimiento.

EMISION DE OBLIGACIONES	TIPO	MONTO	TASA	VENCIMIENTO
Autorización para la Emisión de Bonos, Títulos y Valores de la Deuda Pública Interna	NA	0	NA	NA
Autorización para la Emisión de Bonos, Títulos y Valores de la Deuda Pública externa	NA	0	NA	NA
Suscripción de Contratos de Préstamos y Otras Obligaciones de la Deuda Pública Interna	NA	0	NA	NA
Suscripción de Contratos de Préstamos y Otras Obligaciones de la Deuda Pública Externa	NA	0	NA	NA

- c. Los avales y garantía para respaldar obligaciones no fiscales por tipo, tasa y vencimiento.

AVALES Y GARANTIAS	TIPO	MONTO	TASA	VENCIMIENTO
Avales autorizados	NA	0	NA	NA
Fianzas y Garantías, Recibidas por Deudas a Cobrar	NA	0	NA	NA
Fianzas Otorgadas para respaldar Obligaciones no fiscales del gobierno	NA	0	NA	NA

- d. Los juicios por demanda judicial en proceso de Resolución.

JUICIOS	TIPO	MONTO
ACTORA: MYRNA ESCALONA SIBAJA VS. UNIVERSIDAD TECNOLÓGICA DE SAN JUAN EXP. 01/2018/2	JUICIO ORDINARIO LABORAL	142,000.00
ACTOR: MARCO ANTONIO ZAMORA ANTUÑANO VS. UNIVERSIDAD TECNOLÓGICA DE SAN JUAN EXP. 377/2017/1	JUICIO ORDINARIO LABORAL	621,377.80
ACTOR: JULIO CESAR GUTIERREZ VILLAREAL VS. UNIVERSIDAD TECNOLÓGICA DE SAN JUAN DEL RÍO. EXP. 845/2019/2	JUICIO ORDINARIO LABORAL	290,662.22
ACTORA: SOCORRO MEZA MEJÍA VS UNIVERSIDAD TECNOLÓGICA DE SAN JUAN EXP. 1269/2019/1	JUICIO ORDINARIO LABORAL	311,000.00

JUICIOS	TIPO	MONTO
ACTOR: MAXIMINO MORALES MATA VS UNIVERSIDAD TECNOLÓGICA DE SANJUAN DEL RÍO EXP. 463/2020/02	JUICIO ORDINARIO LABORAL	270,000.00
ACTOR: BENITO GUERRERO RUIZ VS UNIVERSIDAD TECNOLÓGICA DE SAN JUAN EXP. 680/2020/2	JUICIO ORDINARIO LABORAL	250,000.00

e. Los contratos firmados de construcciones por tipo de contrato.

Contratos para Inversión Mediante Proyectos para Prestación de Servicios (PPS) y Similares	TIPO	MONTO	VENCIMIENTO
Contratos para Inversión Mediante Proyectos para Prestación de Servicios (PPS) y Similares	NA	0	NA

f. Bienes en Concesión o en Comodato

BIENES EN CONCESIÓN O COMODATO	TIPO	MONTO	VENCIMIENTO
Bienes Bajo Contrato de Concesión	NA	0	NA
Bienes Bajo Contrato de Comodato			

Cuentas de Orden Presupuestario:

	Monto	Observación
Ley de ingresos estimado	165,048,775.00	
Ley de ingresos por Ejecutar	64,082,731.29	
Modificaciones a la Ley de ingresos Estimada	7,424,821.90	
Ley de ingresos Devengado	108,390,870.15	
Ley de ingresos Recaudado	108,385,145.61	

	Monto	Observación
Presupuesto de Egresos Aprobado	167,210,585.00	
Presupuesto de Egresos por Ejercer	40,057,685.70	
Modificaciones al Presupuesto de Egresos Aprobado	14,477,945.77	
Presupuesto de Egresos Comprometido	141,630,845.07	
Presupuesto de Egresos Devengado	99,443,738.18	
Presupuesto de Egresos Ejercido	99,389,931.14	
Presupuesto de Egresos Pagado	99,321,665.14	

c) Notas de Gestión Administrativa:

El objetivo del presente documento es la revelación del contexto y de los aspectos económicos-financieros más relevantes que influyeron en las decisiones del período, y que deberán ser considerados en la elaboración de los estados financieros para la mayor comprensión de los mismos y sus particularidades.

De esta manera, se informa y explica la respuesta del gobierno a las condiciones relacionadas con la información financiera de cada período de gestión; además, de exponer aquellas políticas que podrían afectar la toma de decisiones en períodos posteriores.

2. Panorama Económico y Financiero

Se informará sobre las principales condiciones económico- financieras bajo las cuales el ente público estuvo operando; y las cuales influyeron en la toma de decisiones de la administración; tanto a nivel local como federal.

Las aportaciones Estatales y Federales que recibe la Universidad Tecnológica de San Juan del Río, y que destina para el ejercicio de sus atribuciones constitucionales, básicamente provienen de los recursos presupuestarios previstos en el Presupuesto de Egresos de la Federación, mismos que recibe a través de ministraciones que efectúa la Tesorería de la Federación (TESOFE) a la cuenta bancaria de la UTSJR, destinada para tal efecto, de acuerdo con las fechas establecidas en el calendario de ministraciones correspondientes.

Cabe hacer hincapié que la UTSJR genera ingresos propios bajo los siguientes conceptos: Servicios Escolares, Exámenes de admisión y extraordinarios, inscripciones, reinscripciones, reposiciones de credenciales, constancias, certificados parciales, titulaciones, multas de biblioteca y recargos.

Los ingresos por venta de bienes y servicios representan cuotas escolares cobradas a los educandos y las mismas son determinadas por la UTSJR y autorizadas por Consejo Directivo.

3. Autorización e Historia

Se informará sobre:

- a) Fecha de creación del ente.

La Universidad Tecnológica de San Juan del Río, es un Organismo Público Descentralizado, con personalidad jurídica y patrimonio propio creada bajo Decreto emitido por el Poder Ejecutivo del Estado de Querétaro, el 27 de abril de 1999 y publicado en el periódico Oficial del Gobierno del Estado de Querétaro "La sombra de Arteaga", la cual tuvo su última modificación el 03 de septiembre de 2010.

- b) Principales cambios en su estructura. Actualmente no hay cambios en la estructura

4. Organización y Objeto Social

Se informará sobre:

- a) Objeto social.

1. Formar técnicos superiores que hayan egresado del bachillerato, aptos para la aplicación de conocimientos y la solución creativa de problemas con sentido de innovación y la incorporación de los avances científicos y tecnológicos;
2. Realizar investigación en las áreas de su competencia, que se traduzcan en aportaciones concretas que contribuyan al mejoramiento y mayor eficiencia de la producción industrial y de servicios, y a la elevación de la calidad de vida de la comunidad.;
3. Desarrollar programas de apoyo técnico en beneficio de la comunidad;

4. Promover la cultura científica y tecnológica nacional y universal, y
5. Desarrollar las funciones de vinculación con los sectores público, privado y social para contribuir con el desarrollo tecnológico y social de la comunidad.
Actualmente, la UTSJR cuenta con 1 plantel en el cual existen 12 doce carreras a nivel técnico Superior Universitario y 9 ingenierías a nivel licenciatura.
- b) Principal actividad. Formar Técnicos Superiores Universitarios e Ingenieros que hayan egresado del bachillerato, aptos para la aplicación de conocimientos y la solución creativa de problemas con sentido de innovación y la incorporación de los avances científicos y tecnológicos.
- c) Ejercicio fiscal: 01 de Enero de 2020, al 30 de Septiembre 2020.
- d) Régimen jurídico. La Institución es un Organismo Público Descentralizado de Gobierno del Estado de Querétaro, con personalidad jurídica propia así como su patrimonio.
- e) Consideraciones fiscales del ente: revelar el tipo de contribuciones que esté obligado a pagar o retener. La Institución tributa bajo el Título III del régimen fiscal de Personas Morales con fines no lucrativos (NO CONTRIBUYENTES) de la Ley del Impuesto Sobre la Renta.
- f) Estructura organizacional básica. Organigrama.
 - 1.- Consejo Directivo
 - 2.- Rectoría
 - 3.- Abogado General
 - 4.- Órgano Interno de Control
 - 5.- Secretaría Académica
 - 6.- Direcciones
- g) Fideicomisos, mandatos y análogos de los cuales es fideicomitente o fideicomisario. (No aplica a la Institución)

5. Bases de Preparación de los Estados Financieros

Se informará sobre:

- a. La Universidad ha observado la normatividad emitida por el CONAC y las disposiciones legales aplicables.
Asimismo los estados financieros adjuntos de la Universidad Tecnológica de San Juan del Río se prepararon de conformidad con las disposiciones normativas que le son aplicables en su carácter de Entidad Paraestatal del Gobierno del Estado de Querétaro y que están incluidas en la Ley General de Contabilidad Gubernamental y en los Postulados Básicos de Contabilidad Gubernamental.
- b. La Institución ha aplicado la normatividad para el reconocimiento, valuación y revelación de los diferentes rubros de la información financiera, así como las bases de medición utilizadas para la elaboración de los estados financieros; por ejemplo: costo histórico, valor de realización, valor razonable, valor de recuperación o cualquier otro método empleado y los criterios de aplicación de los mismos. De conformidad a lo siguiente:
 - El 31 de diciembre de 2008 se publicó en el Diario Oficial de la Federación la LGCG, que entró en vigor el 1 de enero de 2009, y es de observancia obligatoria para los poderes Ejecutivo, Legislativo y Judicial de la Federación, los Estados y el Distrito Federal; los Ayuntamientos de los Municipios; los

Órganos Político-Administrativos de las Demarcaciones Territoriales del Distrito Federal; las Entidades de la Administración Pública Paraestatal, ya sean federales, estatales o municipales y los Órganos Autónomos Federales y Estatales.

- La Ley tiene como objeto establecer los criterios generales que regirán la contabilidad gubernamental y la emisión de la información financiera de los entes públicos, con la finalidad de lograr la armonización contable a nivel nacional, para lo cual fue creado el Consejo Nacional de Armonización Contable (CONAC) como órgano de coordinación para la armonización de la contabilidad gubernamental, el cual tiene por objeto la emisión de las normas contables y las disposiciones presupuestales que se aplicarán para la generación de información financiera y presupuestal que emitirán los entes públicos.
- En 2009, 2010 y 2011, el CONAC emitió diversas disposiciones regulatorias en materia de contabilidad gubernamental y de presupuestos, en las cuales se establecieron diversas fechas para el inicio de su aplicación efectiva.
- Con la finalidad de dar cumplimiento al objetivo de la armonización contable y establecer los ejercicios sociales en que tendrá aplicación efectiva el conjunto de normas aplicables, el 15 de diciembre de 2010 el CONAC emitió el Acuerdo de Interpretación sobre las obligaciones establecidas en los artículos transitorios de la LGCG, en el cual interpretó que las entidades federativas, las entidades y los órganos Autónomos de las entidades federativas, entre otros, tienen la obligación, a partir del 1 de enero de 2012, de realizar registros contables con base acumulativa, apegándose al marco conceptual y a los postulados básicos de contabilidad gubernamental, así como a las normas y metodologías que establezcan los momentos contables, los clasificadores y los manuales de contabilidad gubernamental armonizados, y de acuerdo con las respectivas matrices de conversión con las características señaladas en los artículos 40 y 41 de la LGCG. Consecuentemente, a partir de la fecha señalada tienen la obligación de emitir información contable, presupuestaria y programática sobre la base técnica prevista en los documentos técnico-contables siguientes:
 - c. La Institución aplica los Postulados Básicos de Contabilidad Gubernamental conforme a lo siguiente:
 1. Los Principios de la Contabilidad Gubernamental son los fundamentos que configuran el sistema de Información contable y rigen el ambiente bajo el cual opera. Estos inciden en la identificación, análisis, interpretación, captación, procesamiento y reconocimiento de las transacciones, transformaciones internas y de otros eventos económicos que se llevan a cabo en la Universidad Tecnológica de San Juan del Río.
 2. De conformidad con el Artículo 22 de la Ley, “los postulados tienen como objetivo sustentar técnicamente la contabilidad gubernamental, así como organizar la efectiva sistematización que permita la obtención de información veraz, clara y concisa.”

3 Cabe destacar que con fecha 20 de agosto de 2009, fue publicado el acuerdo por el CONAC emiten los Postulados Básicos de Contabilidad Gubernamental, disponiendo que deben ser aplicados por los entes públicos.

4 A continuación se describe el contenido principal de los Postulados Básicos de Contabilidad Gubernamental, aprobados por el CONAC:

REQUISITOS GENERALES DEL SISTEMA	Importancia Relativa	La información financiera debe revelar todas las partidas y mostrar los aspectos importantes de la entidad que son de suficiente importancia y reconocidos contablemente para efectuar las evaluaciones o tomar decisiones
	Consistencia	Las políticas, métodos de cuantificación y procedimientos contables deben ser los apropiados en un ente público para reflejar la situación económica, debiendo aplicarse con criterio uniforme, permanente y un mismo tratamiento contable, en tanto no cambie la esencia económica de las operaciones.
	Cumplimiento de disposiciones legales (Sustancia Económica)	Es el reconocimiento contable de las transacciones, transformaciones internas y otros eventos, que afectan económicamente al ente público y delimitan la operación del Sistema de Contabilidad Gubernamental (SCG).
BASES PARA CUANTIFICAR LAS OPERACIONES	Cuantificación en términos monetarios (Valuación)	Los eventos que afecten económicamente se deben registrar a su costo de adquisición o histórico por el monto erogado para su adquisición conforme a la documentación contable original justificativa y comprobatoria, registrándose en moneda nacional en caso de que sean producto de una donación, expropiación, adjudicación o dación de pago, será por un valor estimado o avalúo.
	Existencia Permanente	El ente público o económico tiene vida permanente o tiempo indefinido, salvo disposición legal, modificación posterior por Ley o Decreto en el que se especifique lo contrario
	Base de Registro o Sustancia Económica	Los registros contables de los entes públicos se llevarán con base acumulativa. El ingreso devengado, es el momento contable que se realiza cuando existe jurídicamente el derecho de cobro de impuestos, derechos, productos, aprovechamientos y otros ingresos por parte de los entes públicos. El gasto devengado, es el momento contable que refleja el reconocimiento de una obligación de pago a favor de terceros por la recepción de conformidad de bienes, servicios y obra pública contratados; así como de las obligaciones que derivan de tratados, leyes, decretos, resoluciones y sentencias definitivas. Los Gastos deben de ser reconocidos y registrados en el momento en que se devenguen y los Ingresos cuando se realicen.
	Control Presupuestario (Registro e Integración)	Corresponde y se integra al sistema contable el registro presupuestario de los ingresos y egresos comprendidos en el presupuesto en los mismos términos que se presentan en la Ley de Ingresos y en el Decreto del Presupuesto de Egresos, de acuerdo a la naturaleza económica que le corresponda, así como su vinculación con el avance físico financiero de los proyectos programados, de los entes públicos, considerando sus efectos patrimoniales.

IDENTIFICACIÓN Y DELIMITACIÓN	Entes Públicos	Se considera ente público, los poderes Ejecutivos, Legislativo y Judicial de la Federación y de la Entidades Federativas, los Autónomos de la Federación y de las Entidades Federativas; los ayuntamientos de los Municipios, los órganos políticos – administrativo de las demarcaciones territoriales del Distrito Federal; y las Entidades de la administración pública paraestatal toda Dependencia Gubernamental con existencia propia e independiente que ha sido creada por Ley o Decreto.
	Dualidad Económica	Se deberán reconocer en la contabilidad las disposiciones legales que sean aplicables en toda transacción, en su registro y en general, en cualquier aspecto relacionado con el sistema contable y presupuestal que afecte su situación financiera para el logro de sus fines y por sus fuentes, conforme a los derechos y obligaciones.
	Periodo Contable	La vida del ente económico se dividirá en periodos uniformes, para efecto del registro de operaciones y de información de las mismas
EMISIÓN DE INFORMACIÓN DEL MANEJO DE LOS RECURSOS PÚBLICOS	Revelación suficiente	Los estados y la información financiera deberán mostrar amplia y claramente la situación financiera y los resultados del ente público.
	Integración de la Información (consolidación)	Los estados financieros de los entes públicos deberán presentar de manera consolidada la situación financiera, los resultados de operación, el flujo de efectivo o los cambios en la situación financiera y las variaciones a la Hacienda Pública, como si se tratara de un solo ente público.

- 1) Se informa que la Institución no adopta criterio de aplicar normatividad supletoria.
- d. Para las entidades que por primera vez estén implementando la base del devengado de acuerdo a la Ley de Contabilidad, deberán: (NO aplica a la Institución)
- i. Revelar las nuevas políticas de reconocimiento;
 - ii. Su plan de implementación;
 - iii. Revelar los cambios en las políticas, la clasificación y medición de las mismas, así como su impacto en la información financiera, y
 - iv. Presentar los últimos estados financieros con la normatividad anteriormente utilizada con las nuevas políticas para fines de comparación en la transición a la base del devengado.

6. Políticas de Contabilidad Significativas.

- a) Actualización: se informa que el valor del terreno de la Universidad se incrementa anualmente en el mes de enero, o cuando se tenga conocimiento del valor catastral expedido por la Dirección de Catastro, y según el artículo 23 de las Principales Reglas de Registro y Valorización del Patrimonio (Elementos Generales) (CONAC) en el cual nos dice que, en el caso de los bienes inmuebles, no podrá establecerse un valor inferior al catastral que le corresponda. Actualmente se dieron de alta edificios que no estaban reportados en la Dirección de Catastro.

En el ejercicio actual 2020 no se han realizado actualizaciones de pasivos, ni a la Hacienda Pública/Patrimonio.

En cuanto al registro de los bienes muebles, se adopta la política interna de la Institución, misma que contempla la inclusión de bienes con un monto inferior a los 70 UMAS. A efecto de tener un mejor control en inventarios, así como de asignar a un resguardante.

- b) Para el ejercicio actual no se realizaron operaciones en moneda extranjera.
- c) A la Institución no le aplica un método de valuación de la inversión en acciones de Compañías subsidiarias no consolidadas y asociadas, toda vez que no cuenta con compañías subsidiarias.
- d) No aplica a la Institución un Sistema y método de valuación de inventarios y costo de lo vendido, ya que no enajena bienes, sino solamente presta servicios.
- e) Beneficios a empleados: La Universidad (UTSJR) cuenta con un *estudio actuarial 2018 con proyección 2019, quedando pendiente el registro contable de la provisión para pensiones a largo plazo.*
- f) Provisiones: La Institución no tiene creadas provisiones económicas reales, solamente registra la depreciación acumulada presentándola restando al valor de los bienes, con el fin de dar cumplimiento a la Ley General de Contabilidad Gubernamental, sin embargo, dicho importe representaría el valor que debería valer la reserva económicamente para la reposición de bienes muebles e inmuebles.
- g) Reservas: La Institución no cuenta con reserva alguna, toda vez que no genera remanentes al estar sujeta a un presupuesto base cero.
- h) En el actual ejercicio fiscal 2020 no se ha realizado un cambio en la variación de la Hacienda Pública.
- i) Reclasificaciones: Las reclasificaciones entre cuentas que se realizan y registran mediante pólizas de diario, mismas que están soportadas y no afectan cambios en los tipos de operaciones. En el mes de junio de 2020 no se realizó ninguna reclasificación de cuentas.
- j) Depuración y cancelación de saldos: Se registran mediante pólizas debidamente soportadas, y normalmente al cierre del ejercicio de conformidad a los procedimientos establecidos para tal fin. Al mes de junio de 2020 no se han realizado depuraciones ni cancelaciones que reportar.

7. Posición en Moneda Extranjera y Protección por Riesgo Cambiario (No aplica para la Institución)

- a. Activos en moneda extranjera.
- b. Pasivos en moneda extranjera.
- c. Posición en moneda extranjera.
- d. Tipo de cambio.
- e. Equivalente en moneda nacional.

Lo anterior, por cada tipo de moneda extranjera que se encuentre en los rubros de activo y pasivo.

Adicionalmente, se informará sobre los métodos de protección de riesgo por variaciones en el tipo de cambio.

8. Reporte Analítico del Activo:

- a. Vida útil o porcentajes de depreciación, deterioro o amortización utilizados en los diferentes tipos de activos.

Los porcentajes de depreciación aplicados en la Institución se realizan de acuerdo a los establecidos por la CONAC, y que se publicaron en el DOF del 15 de agosto de 2012. (Parámetros de estimación de vida útil)

CONCEPTO	Años de vida útil	% de depreciación anual
BIENES INMUEBLES, INFRAESTRUCTURA Y CONSTRUCCIONES EN PROCESO		
Viviendas	50	2
Edificios No Habitacionales	30	3.3
Infraestructura	25	4
Otros Bienes Inmuebles	20	5
BIENES MUEBLES		
Mobiliario y Equipo de Administración		
Muebles de Oficina y Estantería	10	10
Muebles, Excepto De Oficina Y Estantería	10	10
Equipo de Cómputo y de Tecnologías de la Información	3	33.3
Otros Mobiliarios y Equipos de Administración	10	10
Mobiliario y Equipo Educativo y Recreativo		
Equipos y Aparatos Audiovisuales	3	33.3
Aparatos Deportivos	5	20
Cámaras Fotográficas y de Video	3	33.3
Otro Mobiliario y Equipo Educativo y Recreativo	5	20
Equipo e Instrumental Médico y de Laboratorio		
Equipo Médico y de Laboratorio	5	20
Instrumental Médico y de Laboratorio	5	20
Equipo de Transporte		
Automóviles y Equipo Terrestre	5	20
Carrocerías y Remolques	5	20
Equipo Aeroespacial	5	20
Equipo Ferroviario	5	20
Embarcaciones	5	20
Otros Equipos de Transporte	5	20
Maquinaria, Otros Equipos y Herramientas		
Maquinaria y Equipo Agropecuario	10	10
Maquinaria y Equipo Industrial	10	10
Maquinaria y Equipo de Construcción	10	10
Sistemas de Aire Acondicionado, Calefacción y de Refrigeración Industrial y Comercial	10	10
Equipo de Comunicación y Telecomunicación	10	10
Equipos de Generación Eléctrica, Aparatos y Accesorios Eléctricos	10	10
Herramientas y Máquinas-Herramienta	10	10
Otros Equipos	10	10
Activos Biológicos		

CONCEPTO	Años de vida útil	% de depreciación anual
Árboles y Plantas	5	20
Otros Activos Biológicos	5	20

- b. Cambios en el porcentaje de depreciación o valor residual de los activos: No existen en el actual ejercicio 2020.
- c. Importe de los gastos capitalizados en el ejercicio, tanto financieros como de investigación y desarrollo: No existen a la fecha de las presentes Notas.
- d. Riesgos por tipo de cambio o tipo de interés de las inversiones financieras: No aplica para la Institución.
- e. Valor activado en el ejercicio de los bienes construidos por la entidad: No aplica para la Institución.
- f. Otras circunstancias de carácter significativo que afecten el activo, tales como bienes en garantía, señalados en embargos, litigios, títulos de inversiones entregados en garantías, baja significativa del valor de inversiones financieras, etc.: No existen circunstancias que afecten el activo por dichos conceptos.
- g. Desmantelamiento de Activos, procedimientos, implicaciones, efectos contables. En el ejercicio 2020 no se han realizado ningún desmantelamiento de Activos.
- h. Administración de activos y planeación con el objetivo de que el ente los utilice de manera más efectiva: Existe un departamento de Adquisiciones y activo fijo, quien se encarga del control y disposición de los activos de la Institución.

Adicionalmente, se deben incluir las explicaciones de las principales variaciones en el activo, en cuadros comparativos como sigue: (Este apartado no aplica para la Institución).

- a. Inversiones en valores. (Este apartado no aplica para la Institución).
- b. Patrimonio de Organismos descentralizados de Control Presupuestario Indirecto. (Este apartado no aplica para la Institución).
- c. Inversiones en empresas de participación mayoritaria. (Este apartado no aplica para la Institución).
- d. Inversiones en empresas de participación minoritaria. (Este apartado no aplica para la Institución).
- e. Patrimonio de organismos descentralizados de control presupuestario directo, según corresponda. (Este apartado no aplica para la Institución).

9. Fideicomisos, Mandatos y Análogos:

Se deberá informar: (Este apartado no aplica para la Institución).

- a. Por ramo administrativo que los reporta.
- b. Enlistar los de mayor monto de disponibilidad, relacionando aquéllos que conforman el 80% de las disponibilidades.

10. Reporte de la Recaudación

Se deberá informar:

- a. Análisis del comportamiento de la recaudación correspondiente al ente público o cualquier tipo de ingreso, de forma separada los ingresos locales de los federales. Ver en II notas al estado de actividades, ingresos de gestión, punto 2
- b. Proyección de la recaudación e ingresos en el mediano plazo. Según necesidades de la Institución. Ver en II notas al estado de actividades, ingresos de gestión, punto 2

11. Información sobre la Deuda y el Reporte Analítico de la Deuda (Este apartado no aplica para la Institución).

Se deberá informar: (Este apartado no aplica para la Institución).

- a. Utilizar al menos los siguientes indicadores: deuda respecto al PIB y deuda respecto a la recaudación tomando, como mínimo, un periodo igual o menor a 5 años.
- b. Información de manera agrupada por tipo de valor gubernamental o instrumento financiero en la que se consideren intereses, comisiones, tasa, perfil de vencimiento y otros gastos de la deuda.

12. Calificaciones otorgadas

Se deberá informar: (Este apartado no aplica para la Institución).

Informar, tanto del ente público como cualquier transacción realizada, que haya sido sujeta a una calificación crediticia.

13. Proceso de Mejora

- a) La Institución cuenta con sus manuales de organización y procedimientos, y actualmente no cuenta con algún proceso de mejora.
- b) La Institución cuenta con indicadores de desempeño financiero, metas y alcance, mismos que son establecidos por la Dirección de Administración y Finanzas.

14. Información por Segmentos (Este apartado no aplica para la Institución).

Cuando se considere necesario se podrá revelar la información financiera de manera segmentada debido a la diversidad de las actividades y operaciones que realizan los entes públicos, ya que la misma proporciona información acerca de las diferentes actividades operativas en las cuales participa, de los productos o servicios que maneja, de las diferentes áreas geográficas, de los grupos homogéneos con el objetivo de entender el desempeño del ente, evaluar mejor los riesgos y beneficios del mismo, y entenderlo como un todo y sus partes integrantes.

Consecuentemente, esta información contribuye al análisis más preciso de la situación financiera, grados y fuentes de riesgo y crecimiento potencial de negocio.

15. Eventos Posteriores al Cierre

El ente público informará el efecto en sus estados financieros de aquellos hechos ocurridos en el periodo posterior al que informa, que proporcionan mayor evidencia sobre eventos que le afectan económicamente y que no se conocían a la fecha de cierre. Al 30 de Septiembre 2020 no existen eventos posteriores que manifestarse.

16. Partes Relacionadas (Este apartado no aplica para la Institución).

Se debe establecer por escrito que no existen partes relacionadas que pudieran ejercer influencia significativa sobre la toma de decisiones financieras y operativas.

17. Responsabilidad Sobre la Presentación Razonable de la Información Contable

La Información Contable de la Institución, cumple con la disposición de estar firmada en cada página de la misma e incluir al final la siguiente leyenda: "Bajo protesta de decir verdad declaramos que los Estados Financieros y sus notas, son razonablemente correctos y son responsabilidad del emisor". Lo anterior, no será aplicable para la información contable consolidada.

La emisión de los estados financieros y sus notas por el periodo terminado al 30 de Septiembre 2020, fueron autorizadas para su emisión el 05 de Octubre del 2020, por el Dr. Gonzalo Ferreira Martínez Director de Administración y Finanzas.

Bajo protesta de decir verdad declaramos que los estados financieros y sus notas son razonablemente correctos y son responsabilidad del emisor.



M.A.P. BIBIANA RODRÍGUEZ MONTES
RECTORA



DR. GONZALO FERREIRA MARTÍNEZ
DIRECTOR DE ADMINISTRACIÓN Y FINANZAS

Rubro de ingresos	Ingreso				Diferencia (6= 5 - 1)
	Estimado (1)	Ampliaciones y Reducciones (2)	Modificado (3= 1 + 2)	Devengado (4)	
Impuestos	0	0	0	0	0
Cuotas y Aportaciones de Seguridad Social	0	0	0	0	0
Contribuciones de Mejoras	0	0	0	0	0
Derechos	0	0	0	0	0
Productos	0	54,050	54,050	54,050	54,050
Aprovechamientos	0	0	0	0	0
Ingresos por Venta de Bienes, Prestación de Servicios y Otros Ingresos	28,000,000	5,501	28,005,501	17,970,253	-10,029,747
Participaciones, Aportaciones, Convenios, Incentivos Derivados de la Colaboración Fiscal y Fondos Distintos de Aportaciones	0	0	0	0	0
Transferencias, Asignaciones, Subsidios y Subvenciones, y Pensiones y Jubilaciones	137,048,775	7,365,271	144,414,046	90,360,843	-46,687,932
Ingresos Derivados de Financiamientos	0	0	0	0	0
Total	165,048,775	7,424,822	172,473,597	108,390,970	-56,683,829
			Ingresos excedentes ¹	108,390,970	


Estado Analítico de Ingresos Por Fuente de Financiamiento	Ingreso				Diferencia (6= 5 - 1)
	Estimado (1)	Ampliaciones y Reducciones (2)	Modificado (3= 1 + 2)	Devengado (4)	
Ingresos del Poder Ejecutivo Federal o Estatal y de los Municipios	0	0	0	0	0
Impuestos	0	0	0	0	0
Cuotas y Aportaciones de Seguridad Social	0	0	0	0	0
Contribuciones de Mejoras	0	0	0	0	0
Derechos	0	0	0	0	0
Productos	0	0	0	0	0
Aprovechamientos	0	0	0	0	0
Participaciones, Aportaciones, Convenios, Incentivos Derivados de Colaboración Fiscal y Fondos Distintos de Aportaciones	0	0	0	0	0
Transferencias, Asignaciones, Subsidios y Subvenciones, y Pensiones y Jubilaciones	0	0	0	0	0
Ingresos de los Entes Públicos de los Poderes Legislativo y Judicial, de los Organos Autónomos y del Sector Parastatal o Paramunicipal, así como de las Empresas Productivas del Estado	0	0	0	0	0
Cuotas y Aportaciones de Seguridad Social	0	0	0	0	0
Productos	0	54,050	54,050	54,050	54,050
Ingresos por Venta de Bienes, Prestación de Servicios y Otros Ingresos	28,000,000	5,501	28,005,501	17,970,253	-10,029,747
Transferencias, Asignaciones, Subsidios y Subvenciones, y Pensiones y Jubilaciones	137,048,775	7,365,271	144,414,046	90,360,843	-46,687,932
Ingresos derivados de financiamiento	0	0	0	0	0
Ingresos Derivados de Financiamientos	0	0	0	0	0
Total	165,048,775	7,424,822	172,473,597	108,390,970	-56,683,829
			Ingresos excedentes ¹	108,390,970	


M.A.P. Bibiana Rodríguez Montes
Rectora

DR. Gonzalo Perreita Martínez
Director de Administración y Finanzas

Concepto	Egresos				Subejercicio 6 = (3 - 4)
	Aprobado 1	Ampliaciones/ (Reducciones) 2	Modificado 3 = (1 + 2)	Devengado 4	
Servicios Personales					
Remuneraciones al Personal de Carácter Permanente	120,405,992	-1,218,670	119,187,322	65,054,879	65,054,879
Remuneraciones al Personal de Carácter Transitorio	60,881,664	-5,751,930	55,129,734	40,707,688	40,707,688
Remuneraciones Adicionales y Especiales	0	16,507	16,507	16,507	16,507
Seguridad Social	20,621,551	2,510,853	23,132,404	4,689,307	4,689,307
Otras Prestaciones Sociales y Económicas	12,616,066	196,015	12,812,081	7,788,995	7,788,995
Provisiones	17,602,975	2,414,219	20,017,194	9,359,091	9,359,091
Pago de Estímulos a Servidores Públicos	4,561,377	-1,129,805	3,431,572	0	0
Materiales y Suministros	4,122,359	525,473	4,647,832	2,493,292	2,493,292
Materiales de Administración, Emisión de Documentos y Artículos Oficiales	6,809,029	506,250	7,315,279	4,541,512	4,541,512
Alimentos y Utensilios	1,650,237	79,483	1,729,720	1,191,923	1,191,923
Materiales Primas y Materiales de Producción y Comercialización	691,188	0	691,188	309,002	309,002
Materiales y Artículos de Construcción y de Reparación	0	0	0	0	0
Productos Químicos, Farmacéuticos y de Laboratorio	1,549,348	217,969	1,767,317	1,232,552	1,232,552
Combustibles, Lubricantes y Aditivos	736,363	163,385	899,748	368,724	368,724
Vestuario, Blancos, Prendas de Protección y Artículos Deportivos	1,645,611	-345,229	1,300,382	642,054	642,054
Materiales y Suministros Para Seguridad	321,000	113,837	434,837	382,618	382,618
Herramientas, Refacciones y Accesorios Menores	0	0	0	0	0
Servicios Generales	215,282	276,804	492,086	414,641	414,641
Servicios Básicos	34,078,322	6,574,957	40,653,279	24,350,473	24,228,400
Servicios de Arrendamiento	3,575,051	349,400	3,924,451	1,900,374	1,900,374
Servicios Profesionales, Científicos, Técnicos y Otros Servicios	1,789,948	671,878	2,461,826	1,486,768	1,486,768
Servicios Financieros, Bancarios y Comerciales	16,087,053	4,105,545	20,192,598	14,921,753	14,921,753
Servicios de Instalación, Reparación, Mantenimiento y Conservación	589,566	59,992	649,558	142,908	142,908
Servicios de Comunicación Social y Publicidad	6,000,000	607,589	6,607,589	4,143,479	4,143,479
Servicios de Traslado y Viáticos	1,274,070	1,253	1,275,323	78,225	78,225
Servicios Oficiales	2,273,566	-120,000	2,153,566	169,846	169,846
Otros Servicios Generales	2,221,778	-1,104	2,220,674	308,097	308,097
Transferencias, Asignaciones, Subsidios y Otras Ayudas	5,299,546	-444,269	4,855,277	3,493,828	3,493,828
Transferencias Internas y Asignaciones al Sector Público	0	0	0	0	0
Transferencias al Resto del Sector Público	0	0	0	0	0
Subsidios y Subvenciones	0	0	0	0	0
Ayudas Sociales	2,559,703	282,635	2,842,338	2,211,406	2,211,406
Pensiones y Jubilaciones	2,739,843	-726,903	2,012,940	1,282,422	1,282,422
Transferencias a Fideicomisos, Mandatos y Otros Análogos	0	0	0	0	0
Transferencias a la Seguridad Social	0	0	0	0	0
Donativos	0	0	0	0	0
Transferencias al Exterior	0	0	0	0	0
TOTAL	163,302,805	16,302,805	179,605,610	103,302,805	103,302,805

Concepto	Egresos					Subejercicio 6 = (3 - 4)
	Aprobado 1	Ampliaciones/ (Reducciones) 2	Modificado 3 = (1 + 2)	Devengado 4	Pagado 5	
Bienes Muebles, Inmuebles e Intangibles	617,696	9,059,678	9,677,374	2,003,045	2,003,045	7,674,329
Mobiliario y Equipo de Administración	438,838	4,446,894	4,885,732	1,477,155	1,477,155	3,408,577
Mobiliario y Equipo Educativo y Recreativo	0	192,612	192,612	192,589	192,589	23
Equipo e Instrumental Médico y de Laboratorio	0	2,887,344	2,887,344	117,354	117,354	2,769,990
Vehículos y Equipo de Transporte	0	0	0	0	0	0
Equipo de Defensa y Seguridad	0	0	0	0	0	0
Maquinaria, Otros Equipos y Herramientas	178,858	1,532,827	1,711,685	215,947	215,947	1,495,738
Activos Biológicos	0	0	0	0	0	0
Bienes Inmuebles	0	0	0	0	0	0
Activos Intangibles	0	0	0	0	0	0
Inversión Pública	0	0	0	0	0	0
Obra Pública en Bienes de Dominio Público	0	0	0	0	0	0
Obra Pública en Bienes Propios	0	0	0	0	0	0
Proyectos Productivos y Acciones de Fomento	0	0	0	0	0	0
Inversiones Financieras y Otras Provisiones	0	0	0	0	0	0
Inversiones Para el Fomento de Actividades Productivas	0	0	0	0	0	0
Acciones y Participaciones de Capital	0	0	0	0	0	0
Compra de Títulos y Valores	0	0	0	0	0	0
Concesión de Préstamos	0	0	0	0	0	0
Inversiones en Fideicomisos, Mandatos y Otros Análogos	0	0	0	0	0	0
Otras Inversiones Financieras	0	0	0	0	0	0
Provisiones para Contingencias y Otras Erogaciones Especiales	0	0	0	0	0	0
Participaciones y Aportaciones	0	0	0	0	0	0
Participaciones	0	0	0	0	0	0
Aportaciones	0	0	0	0	0	0
Convenios	0	0	0	0	0	0
Deuda Pública	0	0	0	0	0	0
Amortización de la Deuda Pública	0	0	0	0	0	0
Intereses de la Deuda Pública	0	0	0	0	0	0
Comisiones de la Deuda Pública	0	0	0	0	0	0
Gastos de la Deuda Pública	0	0	0	0	0	0
Costo por Coberturas	0	0	0	0	0	0
Apoyos Financieros	0	0	0	0	0	0
Adeudos de Ejercicios Fiscales Anteriores (Adefas)	0	0	0	0	0	0
Total del Gasto	167,210,585	14,477,946	181,688,531	99,443,738	99,321,665	82,244,793


 M.A.P. Brijana Rodríguez Montes
 Rectora


 DR. Gonzalo Ferreira Martínez
 Director de Administración y Finanzas

Concepto	Egresos				Subejercicio
	Aprobado 1	Ampliaciones/ (Reducciones) 2	Modificado 3 = (1 + 2)	Devengado 4	
RECTORIA					
ABOGADO GENERAL	\$6,338,388	\$39,152	\$6,377,540	\$3,661,081	\$2,716,459
ORGANO INTERNO DE CONTROL	\$1,193,611	\$45,319	\$1,238,930	\$784,680	\$454,250
REPRESENTACION DE RECTORIA PARA SISTEMAS DE CALIDAD	\$906,134	\$23,903	\$930,037	\$482,034	\$274,484
RECTORIA	\$3,506,029	\$28,098	\$3,534,127	\$522,713	\$411,518
SECRETARIA ACADEMICA					
DIRECCION DE DIVISION DE NEGOCIOS Y GESTION EMPRESARIAL	\$88,172,378	-\$58,168	\$88,114,210	\$1,871,654	\$1,576,207
DIRECCION DE DIVISION DE MECATRONICA Y TECNOLOGIAS DE LA INFORMACION Y COMUNICACION	\$10,492,899	-\$75,961	\$10,416,938	\$48,271,423	\$39,824,984
DIRECCION DE DIVISION DE QUIMICA INDUSTRIAL Y ENERGIAS RENOVABLES	\$19,916,542	-\$690,234	\$19,226,308	\$5,833,513	\$3,879,151
DIRECCION DE DIVISION DE SISTEMAS PRODUCTIVOS, MANTENIMIENTO INDUSTRIAL Y CONSTRUCCION	\$14,042,310	-\$1,898,301	\$12,144,009	\$12,289,310	\$5,728,931
DIRECCION DE INVESTIGACION, DESARROLLO TECNOLÓGICO Y POSGRADO	\$19,228,379	\$68,170	\$19,296,549	\$9,098,103	\$5,012,377
UNIDAD ACADEMICA JALPAN	\$4,776,016	\$2,776,829	\$7,552,845	\$11,640,591	\$10,364,617
SECRETARIA ACADEMICA	\$4,977,745	\$147,190	\$5,124,935	\$1,928,290	\$2,894,915
DIRCCION DE ASUNTOS ESTUDIANTILES	\$8,527,059	\$420,551	\$8,947,610	\$3,278,984	\$2,119,312
DEPARTAMENTO DE SERVICIOS BIBLIOTECARIOS	\$1,763,124	\$183,574	\$1,946,698	\$1,166,949	\$779,749
DEPARTAMENTO DE SERVICIOS CULTURAL Y DEPORTES	\$2,257,893	\$211,691	\$2,469,584	\$1,394,208	\$1,075,376
DEPARTAMENTO DE SERVICIOS MEDICOS	\$373,194	\$3,224	\$376,418	\$89,023	\$287,396
DEPARTAMENTO DE SERVICIOS ESCOLARES	\$2,427,175	\$346,630	\$2,773,805	\$1,962,001	\$811,804
DEPARTAMENTO DE ASUNTOS ESTUDIANTILES	\$1,383,772	\$432,832	\$1,816,604	\$786,299	\$1,030,305
DEPARTAMENTO DE APOYO PSICOPEDAGÓGICO Y BECAS	\$321,899	\$80,000	\$401,899	\$280,804	\$121,095
DIRECCION DE VINCULACION	\$9,620,838	\$2,111,982	\$11,732,820	\$6,768,216	\$4,964,604
DEPARTAMENTO DE RELACIONES CON EL SECTOR PRODUCTIVO	\$3,523,791	\$34,111	\$3,557,902	\$2,222,306	\$1,335,597
CECAFE	\$27,839	\$0	\$27,839	\$339	\$27,500
CIUT	\$2,039,142	\$1,178,753	\$3,217,895	\$1,942,607	\$1,275,288
SERVICIOS TECNOLÓGICOS	\$994,352	\$81,231	\$1,075,583	\$591,078	\$484,505
DEPARTAMENTO DE COMUNICACION	\$768,277	\$23,064	\$791,341	\$423,178	\$368,163
DIRECCION DE VINCULACION	\$2,267,437	\$794,824	\$3,062,261	\$1,588,708	\$1,73,552
DIRECCION DE ADMINISTRACION Y FINANZAS					
DEPARTAMENTO DE ADMINISTRACION FINANCIERA	\$47,827,041	\$8,127,909	\$55,954,950	\$28,065,451	\$27,889,488
DEPARTAMENTO DE RECURSOS HUMANOS	\$2,041,308	\$47,800	\$2,089,108	\$1,111,085	\$978,023
DEPARTAMENTO DE ADQUISICIONES Y ACTIVO FIJO	\$14,767,892	\$2,311,053	\$17,078,945	\$12,098,477	\$4,980,468
DEPARTAMENTO DE MANTENIMIENTO Y SERVICIOS GENERALES	\$14,334,988	-\$44,391	\$14,290,597	\$760,845	\$1,212,344
DIRECCION DE ADMINISTRACION Y FINANZAS	\$14,665,272	\$1,355,160	\$16,020,432	\$9,655,692	\$6,034,456
DIRECCION DE PLANEACION Y SISTEMAS DE INFORMACION	\$6,724,882	\$4,458,287	\$11,183,169	\$4,439,352	\$14,684,207
DEPARTAMENTO DE PLANEACION, EVALUACION Y ESTADISTICA	\$1,232,731	\$3,016,914	\$4,249,645	\$6,998,283	\$2,743,512
DEPARTAMENTO DE TECNOLOGIAS DE LA INFORMACION	\$4,296,976	\$1,710,497	\$6,007,473	\$904,972	\$496,299
DIRECCION DE PLANEACION Y SISTEMAS DE INFORMACION	\$1,195,175	\$1,237,876	\$2,433,052	\$4,295,306	\$1,712,167
Total del Gasto	\$167,210,585	\$14,477,846	\$181,688,431	\$99,443,738	\$82,244,746

DR. Gonzalo Ferreira Martínez
Director de Administración y Finanzas


M.A.P. Bithiana Rodríguez Montes
Rectora



UNIVERSIDAD TECNOLÓGICA DE SAN JUAN DEL RÍO
Estado Analítico del Ejercicio del Presupuesto de Egresos
Clasificación Administrativa - Orden de Gobierno
Del 1 de Enero al 30 de Septiembre de 2020




Concepto	Egresos					Subejercicio 6 = (3-4)
	Aprobado	Ampliaciones / (Reducciones)	Modificado	Devengado	Pagado	
	1	2	3=(1+2)	4	5	
TOTAL DEL GASTO	\$167,210,585.00	\$14,477,496.00	\$181,688,531.00	\$99,443,738.00	\$99,321,665.00	\$82,244,793.00
PODER EJECUTIVO	\$167,210,585.00	\$14,477,496.00	\$181,688,531.00	\$99,443,738.00	\$99,321,665.00	\$82,244,793.00
PODER LEGISLATIVO	\$0.00	\$0.00	\$0.00	\$0.00	\$0.00	\$0.00
PODER JUDICIAL	\$0.00	\$0.00	\$0.00	\$0.00	\$0.00	\$0.00
ORGANOS AUTÓNOMOS	\$0.00	\$0.00	\$0.00	\$0.00	\$0.00	\$0.00


M.A.P. Bibiana Rodríguez Montes
 Rectora


DR. Gonzalo Ferreira-Martínez
 Director de Administración y Finanzas

Concepto	Egresos					Subejercicio 6 = (3 - 4)
	Aprobado 1	Ampliaciones/ (Reducciones) 2	Modificado 3 = (1 + 2)	Devengado 4	Pagado 5	
Gobierno	0	0	0	0	0	0
Legislación						0
Justicia						0
Coordinación de la Política de Gobierno						0
Relaciones Exteriores						0
Asuntos Financieros y Hacendarios						0
Seguridad Nacional						0
Asuntos de Orden Público y de Seguridad Interior						0
Otros Servicios Generales						0
Desarrollo Social	167,210,585	14,477,946	181,688,531	99,443,738	99,321,665	82,244,793
Protección Ambiental						0
Vivienda y Servicios a la Comunidad						0
Salud						0
Recreación, Cultura y Otras Manifestaciones Sociales						0
Educación						0
Protección Social						0
Otros Asuntos Sociales						0
Desarrollo Económico	0	0	0	0	0	0
Asuntos Económicos, Comerciales y Laborales en General						0
Agropecuaria, Silvicultura, Pesca y Caza						0
Combustibles y Energía						0
Minería, Manufacturas y Construcción						0
Transporte						0
Comunicaciones						0
Turismo						0
Ciencia, Tecnología e Innovación						0
Otras Industrias y Otros Asuntos Económicos						0
Otras no Clasificadas en Funciones Anteriores	0	0	0	0	0	0
Transacciones de la Deuda Pública / Costo Financiero de la Deuda						0
Transferencias, Participaciones y Aportaciones entre Diferentes Niveles y Ordenes de Gobierno						0
Saneamiento del Sistema Financiero						0
Adeudos de Ejercicios Fiscales Anteriores						0
Total del Gasto	167,210,585	14,477,946	181,688,531	99,443,738	99,321,665	82,244,793


 M.A.P. Bibiana Rodríguez Montes
 Rectora


 DR. Gonzalo Ferreira Martínez
 Director de Administración y Finanzas

UNIVERSIDAD TECNOLÓGICA DE SAN JUAN DEL RÍO
Estado Analítico del Ejercicio del Presupuesto de Egresos
Clasificación Administrativa - Sector Paraestatal
Del 1 de Enero al 30 de Septiembre de 2020

Concepto	Egresos					Subejercicio 6 = (3-4)
	Aprobado	Ampliaciones / (Reducciones)	Modificado	Devengado	Pagado	
	1	2	3=(1+2)	4	5	
TOTAL DEL GASTO	\$167,210,585.00	\$14,477,945.77	\$181,688,530.77	\$99,443,738.18	\$99,321,665.14	\$82,244,792.59
ENTIDADES PARAESTATALES Y FIDEICOMISOS NO EMPRESARIALES Y NO FINANCIEROS	\$167,210,585.00	\$14,477,945.77	\$181,688,530.77	\$99,443,738.18	\$99,321,665.14	\$82,244,792.59
INSTITUCIONES PÚBLICAS DE LA SEGURIDAD SOCIAL	\$0.00	\$0.00	\$0.00	\$0.00	\$0.00	\$0.00
ENTIDADES PARAESTATALES EMPRESARIALES NO FINANCIERAS CON PARTICIPACION ESTATAL MAYORITARIA	\$0.00	\$0.00	\$0.00	\$0.00	\$0.00	\$0.00
FIDEICOMISOS EMPRESARIALES NO FINANCIEROS CON PARTICIPACIÓN ESTATAL MAYORITARIA	\$0.00	\$0.00	\$0.00	\$0.00	\$0.00	\$0.00
ENTIDADES PARAESTATALES EMPRESARIALES FINANCIERAS MONETARIAS CON PARTICIPACION ESTATAL MAYORITARIA	\$0.00	\$0.00	\$0.00	\$0.00	\$0.00	\$0.00
ENTIDADES PARAESTATALES EMPRESARIALES FINANCIERAS NO MONETARIAS CON PARTICIPACION ESTATAL MAYORITARIA	\$0.00	\$0.00	\$0.00	\$0.00	\$0.00	\$0.00
FIDEICOMISOS FINANCIEROS PUBLICOS CON PARTICIPACION ESTATAL MAYORITARIA	\$0.00	\$0.00	\$0.00	\$0.00	\$0.00	\$0.00

M.A.P. Bibiana Rodríguez Montés
Rectora

DR. Gonzalo Ferreira Martínez
Director de Administración y Finanzas

Concepto	Egresos					
	Aprobado 1	Ampliaciones/ (Reducciones) 2	Modificado 3 = (1 + 2)	Devengado 4	Pagado 5	Subejercicio 6 = (3 - 4)
Gasto Corriente	163,853,046	6,145,171	169,998,217	96,158,271	96,036,198	73,839,946
Gasto de Capital	617,696	9,059,678	9,677,374	2,003,045	2,003,045.17	7,674,329
Amortización de la Deuda y Disminución de Pasivos	0	0	0	0	0	0
Pensiones y Jubilaciones	2,739,843	-726,903	2,012,940	1,282,422	1,282,422	730,518
Participaciones	0	0	0	0	0	0
Total del Gasto	167,210,585	14,477,946	181,688,531	99,443,738	99,321,665	82,244,793

M.A.P. Bibiana Rodríguez Montes
Rectora


DR. Gonzalo Ferreira Martínez
Director de Administración y Finanzas

Identificación de Crédito o Instrumento	Contratación/Colocación	Amortización	Endeudamiento Neto
	A	B	C = A - B
Creditos Bancarios			
NADA QUE MANIFESTAR			
Otros Instrumentos de Deuda			
NADA QUE MANIFESTAR			
Total Otros Instrumentos de Deuda	0	0	0
TOTAL	0	0	0


 M.A.P. Bibiana Rodríguez Montes
 Rectora

 DR. Gonzalo Ferreira Martínez
 Director de Administración y Finanzas

Concepto	Egresos					Subejercicio
	Aprobado 1	Ampliaciones/ (Reducciones) 2	Modificado 3 = (1 + 2)	Devengado 4	Pagado 5	
Programas	167,210,585	14,477,946	181,688,531	99,443,738	99,321,665	82,244,793
Subsidios: Sector Social y Privado o Entidades Federativas y Municipios	0	0	0	0	0	0
Sujetos a Reglas de Operación	0	0	0	0	0	0
Otros Subsidios	0	0	0	0	0	0
Desempeño de las Funciones	167,210,585	14,477,946	181,688,531	99,443,738	99,321,665	82,244,793
Prestación de Servicios Públicos	167,210,585	14,477,946	181,688,531	99,443,738	99,321,665	82,244,793
Provisión de Bienes Públicos	0	0	0	0	0	0
Planeación, seguimiento y evaluación de políticas públicas	0	0	0	0	0	0
Promoción y fomento	0	0	0	0	0	0
Regulación y supervisión	0	0	0	0	0	0
Funciones de las Fuerzas Armadas (Únicamente Gobierno Federal)	0	0	0	0	0	0
Específicos	0	0	0	0	0	0
Proyectos de Inversión	0	0	0	0	0	0
Administrativos y de Apoyo	0	0	0	0	0	0
Apoyo al proceso presupuestario y para mejorar la eficiencia institucional	0	0	0	0	0	0
Apoyo a la función pública y al mejoramiento de la gestión	0	0	0	0	0	0
Operaciones ajenas	0	0	0	0	0	0
Compromisos	0	0	0	0	0	0
Obligaciones de cumplimiento de resolución jurisdiccional	0	0	0	0	0	0
Desastres Naturales	0	0	0	0	0	0
Obligaciones	0	0	0	0	0	0
Pensiones y jubilaciones	0	0	0	0	0	0
Aportaciones a la seguridad social	0	0	0	0	0	0
Aportaciones a fondos de estabilización	0	0	0	0	0	0
Aportaciones a fondos de inversión y reestructura de pensiones	0	0	0	0	0	0
Programas de Gasto Federalizado (Gobierno Federal)	0	0	0	0	0	0
Gasto Federalizado	0	0	0	0	0	0
Participaciones a entidades federativas y municipios	0	0	0	0	0	0
Costo financiero, deuda o apoyos a deudores y ahorradores de la banca	0	0	0	0	0	0
Adeudos de ejercicios fiscales anteriores	0	0	0	0	0	0
Total del Gasto	167,210,585	14,477,946	181,688,531	99,443,738	99,321,665	82,244,793



M.A.P. Bilitiana Rodríguez Montás
Rectora



DR. Gonzalo Ferreira Martínez
Director de Administración y Finanzas

Identificación de Crédito o Instrumento	Devengado	Pagado
Créditos Bancarios		
NADA QUE MANIFESTAR		
Total de intereses de Créditos Bancarios	0	0

Otros Instrumentos de Deuda		
NADA QUE MANIFESTAR		
Total de intereses de Otros Instrumentos de Deuda	0	0

TOTAL	0	0
--------------	----------	----------

M.A.P. Bibiana Rodríguez Montes
Rectora

DR. Gonzalo Ferreira Martínez
Director de Administración y Finanzas

Concepto	Estimado	Devengado	Pagado ³
I. Ingresos Presupuestarios (I=1+2)	165,048,775	108,390,870	108,385,146
1. Ingresos del Gobierno de la Entidad Federativa ¹	0	0	0
2. Ingresos del Sector Paraestatal ¹	165,048,775	108,390,870	108,385,146
II. Egresos Presupuestarios (II=3+4)	165,048,775	99,443,738	99,321,665
3. Egresos del Gobierno de la Entidad Federativa ²	0	0	0
4. Egresos del Sector Paraestatal ²	165,048,775	99,443,738	99,321,665
III. Balance Presupuestario (Superávit o Déficit) (III = I - II)	0	8,947,132	9,063,480

Concepto	Estimado	Devengado	Pagado ³
III. Balance presupuestario (Superávit o Déficit)	0	8,947,132	9,063,480
IV. Intereses, Comisiones y Gastos de la Deuda	0	0	0
V. Balance Primario (Superávit o Déficit) (V= III - IV)	0	8,947,132	9,063,480

Concepto	Estimado	Devengado	Pagado ³
A. Financiamiento	0	0	0
B. Amortización de la deuda	0	0	0
C. Endeudamiento ó desendeudamiento (C = A - B)	0	0	0

1. Los Ingresos que se presentan son los ingresos presupuestarios totales sin incluir los ingresos por financiamientos. Los Ingresos del Gobierno de la Entidad Federativa corresponden a los del Poder Ejecutivo, Legislativo Judicial y Autónomos

2. Los egresos que se presentan son los egresos presupuestarios totales sin incluir los egresos por amortización. Los egresos del Gobierno de la Entidad Federativa corresponden a los del Poder Ejecutivo, Legislativo, Judicial y Órganos Autónomos

3. Para Ingresos se reportan los ingresos recaudados; para egresos se reportan los egresos pagados

M.A.P. Bibiana Rodríguez Montes
Rectora

DR. Gonzalo Ferreira Martínez
Director de Administración y Finanzas

UNIVERSIDAD TECNOLÓGICA DE SAN JUAN DEL RÍO QUERETARO

Balanza de Comprobación del 01/sep./2020 al 30/sep./2020

Cuentas de Mayor con saldo y/o movimientos. (De la cuenta: 1000 a la 6000)

Usr: alfonso
Rep: rptBalanzaComprobacion

Fecha y hora de Impresión 30/sep./2020
12:52 p. m.

Nat.	Cuenta	Nombre de la cuenta	SALDO ANTERIOR		MOVIMIENTOS		SALDO ACTUAL	
			DEUDOR	ACREEDOR	DEUDOR	ACREEDOR	DEUDOR	ACREEDOR
D	1000	ACTIVO	\$516,883,723.32	\$0.00	\$29,282,769.05	\$29,162,717.98	\$517,013,774.69	\$0.00
D	1100	ACTIVO CIRCULANTE	\$19,308,455.70	\$0.00	\$29,282,769.05	\$28,534,974.64	\$20,056,250.11	\$0.00
D	1110	EFFECTIVO Y EQUIVALENTES	\$18,746,621.83	\$0.00	\$15,663,375.08	\$14,864,621.72	\$19,545,375.19	\$0.00
D	1111	EFFECTIVO	\$49,000.00	\$0.00	\$0.00	\$8,000.00	\$41,000.00	\$0.00
D	1111-2	FONDOS FIJOS DE CAJA	\$49,000.00	\$0.00	\$0.00	\$8,000.00	\$41,000.00	\$0.00
D	1111-2-01	FONDO FIJO CAJA	\$17,000.00	\$0.00	\$0.00	\$0.00	\$17,000.00	\$0.00
D	1111-2-02	FONDO FIJO COMPRAS	\$15,000.00	\$0.00	\$0.00	\$0.00	\$15,000.00	\$0.00
D	1111-2-03	FONDO FIJO JALPAN	\$9,000.00	\$0.00	\$0.00	\$0.00	\$9,000.00	\$0.00
D	1111-2-04	FONDO FIJO MANTENIMIENTO E INSTALACIONES	\$8,000.00	\$0.00	\$0.00	\$8,000.00	\$0.00	\$0.00
D	1112	BANCOS/TESORERÍA	\$17,846,898.77	\$0.00	\$15,004,546.39	\$14,856,621.72	\$17,994,823.44	\$0.00
D	1112-1	BANCOS MONEDA NACIONAL	\$17,846,898.77	\$0.00	\$15,004,546.39	\$14,856,621.72	\$17,994,823.44	\$0.00
D	1112-1-1	RECURSOS DISPONIBLES	\$10,472,671.77	\$0.00	\$13,665,006.37	\$14,020,104.79	\$10,117,573.35	\$0.00
D	1112-1-1-1	BANORTE	\$43,800.09	\$0.00	\$0.00	\$0.00	\$43,800.09	\$0.00
D	1112-1-1-1-02	CTA. 0195250938 (PAGOS REFERENCIADOS)	\$43,800.09	\$0.00	\$0.00	\$0.00	\$43,800.09	\$0.00
D	1112-1-1-3	BANCOMER	\$4,854,319.63	\$0.00	\$720,669.15	\$1,601,281.98	\$3,973,706.80	\$0.00
D	1112-1-1-3-01	CTA. 0104777670 (PROPIOS REFERENCIADOS)	\$4,854,319.63	\$0.00	\$562,025.65	\$1,520,234.98	\$3,682,267.51	\$0.00
D	1112-1-1-3-04	CTA. 0111591177 (SERVICIOS TECNOLOGICOS)	\$4,640,476.84	\$0.00	\$94,365.50	\$13,619.00	\$120,910.04	\$0.00
D	1112-1-1-3-05	CTA. 0111591134 (APOYO ESTADIAS)	\$40,163.54	\$0.00	\$64,278.00	\$67,428.00	\$170,529.25	\$0.00
D	1112-1-1-3-08	CTA. 0112630990 (FEDERAL 2019)	\$173,679.25	\$0.00	\$0.00	\$0.00	\$173,679.25	\$0.00
D	1112-1-1-5	SANTANDER	\$5,574,552.05	\$0.00	\$12,944,337.22	\$12,418,822.81	\$6,100,066.46	\$0.00
D	1112-1-1-5-02	CTA. 65506642168 (NOMINA HONORARIOS)	\$1,834.39	\$0.00	\$1,312,260.44	\$1,312,312.66	\$1,782.17	\$0.00
D	1112-1-1-5-03	CTA. 655066881327 (ING. PROPIOS)	\$1,503,397.06	\$0.00	\$133,891.00	\$653,616.96	\$983,671.10	\$0.00
D	1112-1-1-5-04	CTA. 6550717928 (ESTATAL 2019)	\$0.00	\$0.00	\$0.00	\$0.00	\$0.00	\$0.00
D	1112-1-1-5-05	CTA. 65507879643 (ESTATAL 2020)	\$562,277.35	\$0.00	\$7,486,082.37	\$6,710,109.52	\$1,338,250.20	\$0.00
D	1112-1-1-5-06	CTA. 65507928748 (FEDERAL 2020)	\$3,507,043.25	\$0.00	\$4,012,103.41	\$3,742,783.67	\$3,776,362.99	\$0.00
D	1112-1-2	RECURSOS ETIQUETADOS	\$7,374,227.00	\$0.00	\$1,339,540.02	\$836,516.93	\$7,877,250.09	\$0.00
D	1112-1-2-1	BANORTE	\$725,972.31	\$0.00	\$0.00	\$0.00	\$725,972.31	\$0.00
D	1112-1-2-1-01	CTA. 0584248803 (PROMEP)	\$725,972.31	\$0.00	\$0.00	\$0.00	\$725,972.31	\$0.00
D	1112-1-2-3	BANCOMER	\$6,638,457.69	\$0.00	\$689,337.02	\$186,516.93	\$7,141,277.78	\$0.00
D	1112-1-2-3-13	CTA. 0112860066 (PROYECTO VINCULACIÓN)	\$321,394.60	\$0.00	\$0.00	\$0.00	\$321,394.60	\$0.00
D	1112-1-2-3-14	CTA. 0113162133 (PROGRAMA DE INFRAESTRUCTURA E)	\$0.00	\$0.00	\$0.00	\$0.00	\$0.00	\$0.00
D	1112-1-2-3-15	CTA. 0113202224 (FAM ESCUELAS AL CIEN)	\$0.00	\$0.00	\$0.00	\$0.00	\$0.00	\$0.00
D	1112-1-2-3-18	CTA. 0114063295 (PFCE 2019)	\$8,690.02	\$0.00	\$0.07	\$8,690.09	\$0.00	\$0.00
D	1112-1-2-3-19	CTA. 0114009924 (CONCYTEQ ESTANCIAS 2019)	\$0.00	\$0.00	\$0.00	\$0.00	\$0.00	\$0.00
D	1112-1-2-3-20	CTA. 0114175972 (CONCYTEQ ESTANCIAS 2019-2)	\$0.00	\$0.00	\$0.00	\$0.00	\$0.00	\$0.00
D	1112-1-2-3-21	CTA. 0115289246 (FAM PROGRAMA INFRAESTRUCTURA EDUCATIVA SUPERIOR 2020)	\$5,649,828.48	\$0.00	\$689,333.00	\$186,122.44	\$6,173,039.04	\$0.00
D	1112-1-2-3-22	CTA. 0115329922 (REMANENTES FAM SUPERIOR 2020)	\$458,544.59	\$0.00	\$3.95	\$0.00	\$458,548.54	\$0.00
D	1112-1-2-3-23	CTA. 0115468779 (NUEVOS TALENTOS 2020)	\$200,000.00	\$0.00	\$0.00	\$11,704.40	\$188,295.60	\$0.00
D	1112-1-2-5	SANTANDER	\$9,797.00	\$0.00	\$650,203.00	\$650,000.00	\$10,000.00	\$0.00
D	1112-1-2-5-01	CTA. 65-506782555 (CONTINGENCIAS)	\$9,797.00	\$0.00	\$650,203.00	\$650,000.00	\$10,000.00	\$0.00
D	1112-1-2-5-02	CTA. 65506888754 (APOYO BICULTURAL 2018)	\$0.00	\$0.00	\$0.00	\$0.00	\$0.00	\$0.00
D	1114	INVERSIONES TEMPORALES (HASTA 3 MESES)	\$850,723.06	\$0.00	\$658,828.69	\$0.00	\$1,509,551.75	\$0.00
D	1114-1	INVERSIONES EN MONEDA NACIONAL CP	\$850,723.06	\$0.00	\$658,828.69	\$0.00	\$1,509,551.75	\$0.00
D	1114-1-1	RECURSOS ETIQUETADOS	\$850,723.06	\$0.00	\$658,828.69	\$0.00	\$1,509,551.75	\$0.00
D	1114-1-1-02	INV. SANTANDER(OBLIGACIONES LAB.)	\$850,723.06	\$0.00	\$658,828.69	\$0.00	\$1,509,551.75	\$0.00
D	1120	DERECHOS A RECIBIR EFECTIVO O EQUIVALENTES	\$313,810.16	\$0.00	\$12,935,583.38	\$12,942,323.17	\$307,070.37	\$0.00

UNIVERSIDAD TECNOLÓGICA DE SAN JUAN DEL RÍO QUERÉTARO

Balanza de Comprobación del 01/sep./2020 al 30/sep./2020

Cuentas de Mayor con saldo y/o movimientos. (De la cuenta: 1000 a la 6000)

Fecha y hora de Impresión 30/sep./2020 12:52 p. m.

Usu: alfonso
Rep: rptBalanzaComprobacion

Nat.	Cuenta	Nombre de la cuenta	SALDO ANTERIOR		MOVIMIENTOS		SALDO ACTUAL	
			DEUDOR	ACREEDOR	DEUDOR	ACREEDOR	DEUDOR	ACREEDOR
D	1122	CUENTAS POR COBRAR A CORTO PLAZO	\$302,871.37	\$0.00	\$12,912,376.68	\$12,912,376.68	\$302,871.37	\$0.00
D	1122-1	CXC VENTA DE BIENES Y PRESTACION DE SERVICIOS	\$0.00	\$0.00	\$0.00	\$0.00	\$0.00	\$0.00
D	1122-1-007	CORPORACION ATSA, S.A. DE C.V.	\$0.00	\$0.00	\$0.00	\$0.00	\$0.00	\$0.00
D	1122-1-037	INSCRIPCIONES ALUMNOS (UTSJR)	\$0.00	\$0.00	\$0.00	\$0.00	\$0.00	\$0.00
D	1122-1-038	INSCRIPCIONES ALUMNOS (UNIDAD JALPAN)	\$0.00	\$0.00	\$0.00	\$0.00	\$0.00	\$0.00
D	1122-1-051	EMZ HANAUER SERVICIOS SA DE CV	\$0.00	\$0.00	\$0.00	\$0.00	\$0.00	\$0.00
D	1122-1-072	INDUSTRIAL CORONA DE MEXICO, S.A. DE C.V.	\$0.00	\$0.00	\$0.00	\$0.00	\$0.00	\$0.00
D	1122-1-078	PLASTICOS TECNICOS MEXICANOS, S.A. DE C.V.	\$0.00	\$0.00	\$0.00	\$0.00	\$0.00	\$0.00
D	1122-1-086	PPG INDUSTRIES DE MEXICO SA DE CV	\$0.00	\$0.00	\$0.00	\$0.00	\$0.00	\$0.00
D	1122-1-105	ADMINISTRATIVOS DE SAN JUAN, S.A. DE C.V.	\$0.00	\$0.00	\$0.00	\$0.00	\$0.00	\$0.00
D	1122-1-111	CERVECERIA PRIMUS, S.A. DE C.V.	\$0.00	\$0.00	\$0.00	\$0.00	\$0.00	\$0.00
D	1122-1-113	METALINSPEC LABORATORIOS, S.A. DE C.V.	\$0.00	\$0.00	\$0.00	\$0.00	\$0.00	\$0.00
D	1122-1-120	SISTEMAS DE TRANSMISION Y COMPONENTES, S.A. DE C.V.	\$0.00	\$0.00	\$0.00	\$0.00	\$0.00	\$0.00
D	1122-1-125	ADITIVOS MEXICANOS, S.A. DE C.V.	\$0.00	\$0.00	\$0.00	\$0.00	\$0.00	\$0.00
D	1122-1-170	ITISA ADMINISTRACION S.A. DE C.V.	\$0.00	\$0.00	\$0.00	\$0.00	\$0.00	\$0.00
D	1122-1-171	MISION SAN GIL	\$0.00	\$0.00	\$0.00	\$0.00	\$0.00	\$0.00
D	1122-6	CXC ENTIDADES FEDERATIVAS Y MUNICIPIOS	\$297,151.37	\$0.00	\$0.00	\$0.00	\$297,151.37	\$0.00
D	1122-6-01	GOBIERNO DEL ESTADO DE QUERETARO	\$297,151.37	\$0.00	\$0.00	\$0.00	\$297,151.37	\$0.00
D	1122-6-04	INSTITUTO DE INFRAESTRUCTURA FISICA EDUCATIVA DEL	\$0.00	\$0.00	\$0.00	\$0.00	\$0.00	\$0.00
D	1122-6-06	PODER EJECUTIVO DEL ESTADO DE QUERÉTARO	\$0.00	\$0.00	\$0.00	\$0.00	\$0.00	\$0.00
D	1122-6-07	SERVICIO DE ADMINISTRACION TRIBUTARIA	\$0.00	\$0.00	\$0.00	\$0.00	\$0.00	\$0.00
D	1122-7	CXC RECURSO MONETARIOS FEDERALES SUSTRADOS O EXTR	\$5,720.00	\$0.00	\$786,243.50	\$786,243.50	\$5,720.00	\$0.00
D	1122-73	Ingresos por Venta de Bienes y Prestación de Servicios de Entidades Paraestatales y Fideicomisos No Empresariales y No Financieros	\$5,720.00	\$0.00	\$786,243.50	\$786,243.50	\$5,720.00	\$0.00
D	1122-79	VALORES Y DEMÁS INSTRUMENTOS FINANCIEROS	\$0.00	\$0.00	\$0.00	\$0.00	\$0.00	\$0.00
D	1122-79-02	Otros Ingresos, Otros Ingresos y Beneficios Varios	\$0.00	\$0.00	\$0.00	\$0.00	\$0.00	\$0.00
D	1122-9	OTRAS CUENTAS POR COBRAR	\$0.00	\$0.00	\$12,126,133.18	\$12,126,133.18	\$0.00	\$0.00
D	1122-91	TRANSFERENCIAS INTERNAS Y ASIGNACIONES AL SECTOR PUBLICO	\$0.00	\$0.00	\$11,436,886.00	\$11,436,886.00	\$0.00	\$0.00
D	1122-93	SUBSIDIOS Y SUBVENCIONES	\$0.00	\$0.00	\$689,247.18	\$689,247.18	\$0.00	\$0.00
D	1123	DEUDORES DIVERSOS POR COBRAR A CORTO PLAZO	\$10,938.79	\$0.00	\$13,996.40	\$20,736.19	\$4,199.00	\$0.00
D	1123-1	DEUDORES DIVERSOS POR COBRAR A CORTO PLAZO FONACOT	\$10,938.79	\$0.00	\$13,996.40	\$20,736.19	\$4,199.00	\$0.00
D	1123-1-0000002	MARGARITA MORALES CABELLO	\$0.00	\$0.00	\$0.00	\$0.00	\$0.00	\$0.00
D	1123-1-00000037	JOSE ANTONIO LARA SORIA	\$0.00	\$0.00	\$0.00	\$0.00	\$0.00	\$0.00
D	1123-1-00000038	ERICK MEDINA OCAÑA	\$0.00	\$0.00	\$0.00	\$0.00	\$0.00	\$0.00
D	1123-1-00000039	ERICK STEFEN IJIMA REY	\$0.00	\$0.00	\$0.00	\$0.00	\$0.00	\$0.00
D	1123-1-00000040	JUAN GABRIEL MORENO DIRCIO	\$0.00	\$0.00	\$1,055.00	\$1,055.00	\$0.00	\$0.00
D	1123-1-0046080	MARIA MAGDALENA YOLANDA URIBE RESENDIZ	\$0.00	\$0.00	\$0.00	\$0.00	\$0.00	\$0.00
D	1123-1-0057178	FIDENCIO DIAZ MENDEZ	\$0.00	\$0.00	\$220.00	\$220.00	\$0.00	\$0.00
D	1123-1-0057187	EUDALDO LARA GARCIA	\$0.00	\$0.00	\$590.00	\$590.00	\$0.00	\$0.00
D	1123-1-0057276	CONSTANTINO ARIZMENDI MARTINEZ	\$0.00	\$0.00	\$974.00	\$974.00	\$0.00	\$0.00
D	1123-1-0057890	RUFINO GARCIA MENDOZA	\$0.00	\$0.00	\$0.00	\$0.00	\$0.00	\$0.00
D	1123-1-0062658	JUAN MANUEL OLIVARES RAMIREZ	\$0.00	\$0.00	\$0.00	\$0.00	\$0.00	\$0.00
D	1123-1-0062662	NORMA ALEJANDRA LEDESMA URIBE	\$0.00	\$0.00	\$0.00	\$0.00	\$0.00	\$0.00

UNIVERSIDAD TECNOLÓGICA DE SAN JUAN DEL RÍO QUERETARO

Balanza de Comprobación del 01/sep./2020 al 30/sep./2020

Cuentas de Mayor con saldo y/o movimientos. (De la cuenta: 1000 a la 6000)

Usr: alfonso

Rep: rptBalanzaComprobacion

Fecha y hora de Impresión

30/sep./2020 12:52 p. m.

Nat.	Cuenta	Nombre de la cuenta	SALDO ANTERIOR		MOVIMIENTOS		SALDO ACTUAL	
			DEUDOR	ACREEDOR	DEUDOR	ACREEDOR	DEUDOR	ACREEDOR
D	1123-1-0067797	ADAN UGALDE OSORNO	\$0.00	\$0.00	\$0.00	\$0.00	\$0.00	\$0.00
D	1123-1-0072309	NURY GUADALUPE CANCINO CHAVERO	\$0.00	\$0.00	\$0.00	\$0.00	\$0.00	\$0.00
D	1123-1-0074400	ENRIQUE GASPAS OSORIO	\$0.00	\$0.00	\$0.00	\$0.00	\$0.00	\$0.00
D	1123-1-0074964	CRISTIAN MIREYA ROMERO MUÑOZ	-\$150.00	\$0.00	\$150.00	\$0.00	\$0.00	\$0.00
D	1123-1-0074984	HUGO ARMANDO ARIAS PEREZ	\$0.00	\$0.00	\$0.00	\$0.00	\$0.00	\$0.00
D	1123-1-0079698	BRENDA JUAREZ SANTIAGO	\$0.00	\$0.00	\$0.00	\$0.00	\$0.00	\$0.00
D	1123-1-0080647	WENDY AMERICA MALDONADO MORALES	\$0.00	\$0.00	\$0.00	\$0.00	\$0.00	\$0.00
D	1123-1-0080688	JOSE MARTIN TREJO VERDE	\$0.00	\$0.00	\$0.00	\$0.00	\$0.00	\$0.00
D	1123-1-0080718	MARIO PAZ CHAVEZ	\$0.00	\$0.00	\$0.00	\$0.00	\$0.00	\$0.00
D	1123-1-0081195	ENRIQUE MORIN MARTINEZ	\$0.00	\$0.00	\$0.00	\$0.00	\$0.00	\$0.00
D	1123-1-0081214	ROCIO GALVAN AVENDAÑO	\$0.00	\$0.00	\$0.00	\$0.00	\$0.00	\$0.00
D	1123-1-0082230	NURIA BEATRIZ PEÑA AHUMADA	\$0.00	\$0.00	\$0.00	\$0.00	\$0.00	\$0.00
D	1123-1-0087470	MARIA ANGELICA LUJAN VEGA	\$0.00	\$0.00	\$1,027.00	\$1,027.00	\$0.00	\$0.00
D	1123-1-0088752	HECTOR GONZALEZ RUIZ	\$0.00	\$0.00	\$0.00	\$0.00	\$0.00	\$0.00
D	1123-1-0094531	GONZALO FERREIRA MARTINEZ	\$0.00	\$0.00	\$466.00	\$466.00	\$0.00	\$0.00
D	1123-1-0099295	SERGIO ARTURO ROJAS FLORES	\$0.00	\$0.00	\$0.00	\$0.00	\$0.00	\$0.00
D	1123-1-0100149	Ivan Trejo Zuriaga	\$0.00	\$0.00	\$1,000.00	\$1,000.00	\$1,000.00	\$0.00
D	1123-1-0109804	ADRIAN BOCANEGRA GONZALEZ	\$0.00	\$0.00	\$0.00	\$0.00	\$0.00	\$0.00
D	1123-1-0109808	EDGARDO LOPEZ HERNANDEZ	\$0.00	\$0.00	\$0.00	\$0.00	\$0.00	\$0.00
D	1123-1-0120290	ALFONSO OLGUIN MENDOZA	\$0.00	\$0.00	\$0.00	\$0.00	\$0.00	\$0.00
D	1123-1-0120769	LUZ CARMEN CASTILLO MARTINEZ	\$0.00	\$0.00	\$478.40	\$478.40	\$0.00	\$0.00
D	1123-1-0120956	SERGIO SOTO SEVILLA	\$0.00	\$0.00	\$0.00	\$0.00	\$0.00	\$0.00
D	1123-1-0123127	ALICIA PRIMERO ALVAREZ	\$0.00	\$0.00	\$0.00	\$0.00	\$0.00	\$0.00
D	1123-1-0123129	DAVID GARCIA PEREZ	\$0.00	\$0.00	\$0.00	\$0.00	\$0.00	\$0.00
D	1123-1-0127690	RAUL GARCIA GARCIA	\$0.00	\$0.00	\$0.00	\$0.00	\$0.00	\$0.00
D	1123-1-0137600	CLAUDIA PATRICIA TREJO DIAZ	\$0.00	\$0.00	\$0.00	\$0.00	\$0.00	\$0.00
D	1123-1-0137952	JOSE ANGEL RAMIREZ DEL VALLE	\$0.00	\$0.00	\$0.00	\$0.00	\$0.00	\$0.00
D	1123-1-0137958	OSCAR CUAUHTEMOC AGUILAR RASCON	\$0.00	\$0.00	\$0.00	\$0.00	\$0.00	\$0.00
D	1123-1-0143155	SAUL GONZALEZ VILLALOBOS	\$0.00	\$0.00	\$0.00	\$0.00	\$0.00	\$0.00
D	1123-1-0143394	RICARDO MORALES ALEGRIA	\$0.00	\$0.00	\$140.00	\$140.00	\$0.00	\$0.00
D	1123-1-0154445	FELIPE SAMUEL TOVAR PACHECO	\$0.00	\$0.00	\$0.00	\$0.00	\$0.00	\$0.00
D	1123-1-0158500	DANIEL ALEJANDRO TOVAR GASCON	\$0.00	\$0.00	\$0.00	\$0.00	\$0.00	\$0.00
D	1123-1-0168396	DEMETRIO PAIZ BARCENA	\$0.00	\$0.00	\$440.00	\$440.00	\$0.00	\$0.00
D	1123-1-0177911	VICTOR ALFONSO SANCHEZ MONTALVO	\$0.00	\$0.00	\$0.00	\$0.00	\$0.00	\$0.00
D	1123-1-0177956	SERGIO ANGELES CERVANTES	\$0.00	\$0.00	\$575.00	\$575.00	\$0.00	\$0.00
D	1123-1-0177979	NADER HASSAN GASPAS TOVAR	\$0.00	\$0.00	\$390.00	\$390.00	\$0.00	\$0.00
D	1123-1-0188891	SANTA MARLEN VILLEDA GARCIA	\$11,088.79	\$0.00	\$122.00	\$11,478.79	\$0.00	\$0.00
D	1123-1-0189414	ANGEL FELIX REYES NIÑO	\$0.00	\$0.00	\$0.00	\$0.00	\$0.00	\$0.00
D	1123-1-0190110	BIBIANA RODRIGUEZ MONTES	\$0.00	\$0.00	\$0.00	\$0.00	\$0.00	\$0.00
D	1123-1-0190649	CARLOS IVAN MARTINEZ CASTUERA CORONA	\$0.00	\$0.00	\$0.00	\$0.00	\$0.00	\$0.00
D	1123-1-0190699	MARTIN EUGENIO URIBE AGUILAR	\$0.00	\$0.00	\$0.00	\$0.00	\$0.00	\$0.00
D	1123-1-0190761	RAFAEL GUERRERO MENDOZA	\$0.00	\$0.00	\$0.00	\$0.00	\$0.00	\$0.00
D	1123-1-0191472	OLGA MARQUEZ GONZALEZ	\$0.00	\$0.00	\$0.00	\$0.00	\$0.00	\$0.00
D	1123-1-0191902	JORGE CORDERO LARA	\$0.00	\$0.00	\$0.00	\$0.00	\$0.00	\$0.00
D	1123-1-0192877	ELDA GRACIELA FLORES HERNANDEZ	\$0.00	\$0.00	\$0.00	\$0.00	\$0.00	\$0.00
D	1123-1-0500001	GUILLERMO GARDUÑO GARCIA	\$0.00	\$0.00	\$0.00	\$0.00	\$0.00	\$0.00
D	1123-1-0500012	NELLY DIANA RUBIO MARTINEZ	\$0.00	\$0.00	\$0.00	\$0.00	\$0.00	\$0.00
D	1123-1-0500047	JORGE MARTIN RESENDIZ AGUILON	\$0.00	\$0.00	\$205.00	\$205.00	\$0.00	\$0.00

UNIVERSIDAD TECNOLÓGICA DE SAN JUAN DEL RÍO QUERETARO

Balanza de Comprobación del 01/sep./2020 al 30/sep./2020
Cuentas de Mayor con saldo y/o movimientos. (De la cuenta: 1000 a la 6000)

Fecha y hora de Impresión: 30/sep./2020 12:52 p. m.

Usr: alfonso
Rep: rptBalanzaComprobacion

Nat.	Cuenta	Nombre de la cuenta	SALDO ANTERIOR		MOVIMIENTOS		SALDO ACTUAL	
			DEUDOR	ACREEDOR	DEUDOR	ACREEDOR	DEUDOR	ACREEDOR
D	1123-1-0500054	BENITO GUERRERO RUIZ	\$0.00	\$0.00	\$0.00	\$0.00	\$0.00	\$0.00
D	1123-1-0500080	IVONE HERNANDEZ GOMEZ	\$0.00	\$0.00	\$0.00	\$0.00	\$0.00	\$0.00
D	1123-1-0500081	EMMANUEL GERARDO DIZA CRUZ	\$0.00	\$0.00	\$0.00	\$0.00	\$0.00	\$0.00
D	1123-1-0500082	ELDA GRACIELA FLORES HERNANDEZ	\$0.00	\$0.00	\$0.00	\$0.00	\$0.00	\$0.00
D	1123-1-0500085	BERNARDO CHAVEZ GARCIA	\$0.00	\$0.00	\$0.00	\$0.00	\$0.00	\$0.00
D	1123-1-0500126	MAYRA ALEJANDRA ALONSO FUENTES	\$0.00	\$0.00	\$0.00	\$0.00	\$0.00	\$0.00
D	1123-1-0500138	ANA ROSA GARCIA MORALES	\$0.00	\$0.00	\$0.00	\$0.00	\$0.00	\$0.00
D	1123-1-0500165	BELINDA DE JESUS LARRAGOITE MARTINEZ	\$0.00	\$0.00	\$3,199.00	\$0.00	\$3,199.00	\$0.00
D	1123-1-0500167	MARIA FERNANDA PEREZ BARRON	\$0.00	\$0.00	\$0.00	\$0.00	\$0.00	\$0.00
D	1123-1-0500188	OSCAR VAZQUEZ GALLARDO	\$0.00	\$0.00	\$0.00	\$0.00	\$0.00	\$0.00
D	1123-1-0500211	ERNESTO JAIME NETZAHUAL LOPEZ	\$0.00	\$0.00	\$2,220.00	\$0.00	\$2,220.00	\$0.00
D	1123-1-0500214	JOSE ENRIQUE OSORNIO ROJAS	\$0.00	\$0.00	\$0.00	\$0.00	\$0.00	\$0.00
D	1123-1-0500246	HOMERO GALINDO PEREZ	\$0.00	\$0.00	\$0.00	\$0.00	\$0.00	\$0.00
D	1123-1-0500252	JOSE MANUEL OSORNIO FIGUEROA	\$0.00	\$0.00	\$0.00	\$0.00	\$0.00	\$0.00
D	1123-1-0500253	DAVID CABRERA VALENCIA	\$0.00	\$0.00	\$0.00	\$0.00	\$0.00	\$0.00
D	1123-1-0500288	CARMEN SARAHÍ ORDAZ BANDA	\$0.00	\$0.00	\$0.00	\$0.00	\$0.00	\$0.00
D	1123-1-0500271	JUAN ERNESTO PEREZ HERNANDEZ	\$0.00	\$0.00	\$0.00	\$0.00	\$0.00	\$0.00
D	1123-1-0500278	LORENA REBECA LINARES LEMUS	\$0.00	\$0.00	\$0.00	\$0.00	\$0.00	\$0.00
D	1123-1-0500286	ERIK ARTEAGA LUÑA	\$0.00	\$0.00	\$0.00	\$0.00	\$0.00	\$0.00
D	1123-1-0500295	IRAM BARCENAS PEREZ	\$0.00	\$0.00	\$215.00	\$0.00	\$215.00	\$0.00
D	1123-1-110011	JUANA PAULINA PEÑA RUIZ	\$0.00	\$0.00	\$120.00	\$0.00	\$120.00	\$0.00
D	1123-1-110041	JOSE ANTONIO MACIAS GARCIA	\$0.00	\$0.00	\$0.00	\$0.00	\$0.00	\$0.00
D	1124	INGRESOS POR RECUPERAR A CORTO PLAZO	\$0.00	\$0.00	\$9,210.30	\$0.00	\$9,210.30	\$0.00
D	1124-5	APROVECHAMIENTOS POR COBRAR	\$0.00	\$0.00	\$9,210.30	\$0.00	\$9,210.30	\$0.00
D	1124-51	Productos	\$0.00	\$0.00	\$9,210.30	\$0.00	\$9,210.30	\$0.00
D	1129	OTROS DERECHOS A RECIBIR EFECTIVO O EQUIVALENTES A CORTO PLAZO	\$0.00	\$0.00	\$0.00	\$0.00	\$0.00	\$0.00
D	1129-1	OTROS DERECHOS A RECIBIR EFECTIVO O EQUIVALENTES A CORTO PLAZO	\$0.00	\$0.00	\$0.00	\$0.00	\$0.00	\$0.00
D	1129-1-02	RECURSO ESTATAL	\$0.00	\$0.00	\$0.00	\$0.00	\$0.00	\$0.00
D	1130	DERECHOS A RECIBIR BIENES O SERVICIOS	\$248,023.71	\$0.00	\$0.00	\$0.00	\$248,023.71	\$0.00
D	1131	ANTICIPO A PROVEEDORES POR ADQUISICIÓN DE BIENES Y PRESTACIÓN DE SERVICIOS A CORTO PLAZO	\$248,023.71	\$0.00	\$683,810.59	\$728,029.75	\$203,804.55	\$0.00
D	1131-1	ANTICIPO A PROVEEDORES POR BIENES Y PRESTACION DE SERVICIOS, S.A. DE C.V.	\$248,023.71	\$0.00	\$683,810.59	\$728,029.75	\$203,804.55	\$0.00
D	1131-1-001	SGP OPERADORA DE SERVICIOS, S.A. DE C.V.	\$0.00	\$0.00	\$222,024.00	\$222,024.00	\$0.00	\$0.00
D	1131-1-005	HANDLER SERVICIOS INDUSTRIALES Y DE LA CONSTRUCCION	\$0.00	\$0.00	\$0.00	\$0.00	\$0.00	\$0.00
D	1131-1-010	RADIOMOVIL DIPSА, S.A. DE C.V.	\$0.00	\$0.00	\$0.00	\$0.00	\$0.00	\$0.00
D	1131-1-012	FRANCISCO JAVIER MARTINEZ ALVARADO	\$0.00	\$0.00	\$0.00	\$0.00	\$0.00	\$0.00
D	1131-1-014	ANA MARIA URIBE OLVERA	\$0.00	\$0.00	\$0.00	\$0.00	\$0.00	\$0.00
D	1131-1-020	WEBTOOLS, S.L.	\$0.00	\$0.00	\$0.00	\$0.00	\$0.00	\$0.00
D	1131-1-022	AUTOZONE DE MEXICO, S. DE R.L. DE C.V.	\$0.00	\$0.00	\$0.00	\$0.00	\$0.00	\$0.00
D	1131-1-034	AUTOMOTORES DE QUERETARO, S.A. DE C.V.	\$0.00	\$0.00	\$25,074.63	\$25,074.63	\$0.00	\$0.00
D	1131-1-054	UNION DE SEGURIDAD EMPRESARIAL 4D, S.A. DE C.V.	\$0.00	\$0.00	\$0.00	\$0.00	\$0.00	\$0.00
D	1131-1-061	COMITES INTERINSTITUCIONALES PARA LA EVALUACION DE	\$110,000.00	\$0.00	\$0.00	\$0.00	\$110,000.00	\$0.00
D	1131-1-079	GVA CONULSTORIA Y CAPACITACION,S.C.	\$0.00	\$0.00	\$0.00	\$0.00	\$0.00	\$0.00
D	1131-1-083	AUTOCOM NOVA, S.A.P.I. DE C.V.	\$0.00	\$0.00	\$0.00	\$0.00	\$0.00	\$0.00
D	1131-1-087	FIBRA HOTELERA, S.C.	\$0.00	\$0.00	\$0.00	\$0.00	\$0.00	\$0.00

UNIVERSIDAD TECNOLÓGICA DE SAN JUAN DEL RÍO QUERETARO

Balanza de Comprobación del 01/sep./2020 al 30/sep./2020

Cuentas de Mayor con saldo y/o movimientos. (De la cuenta: 1000 a la 6000)

Usr: alfonso

Rep: rptBalanzaComprobacion

Fecha y 30/sep./2020

hora de Impresión 12:52 p. m.

Nat.	Cuenta	Nombre de la cuenta	SALDO ANTERIOR		MOVIMIENTOS		SALDO ACTUAL	
			DEUDOR	ACREEDOR	DEUDOR	ACREEDOR	DEUDOR	ACREEDOR
D	1131-1-098	CONSEJO NACIONAL DEL DEPORTE DE LA EDUCACION, A.C.	\$0.00	\$0.00	\$10,000.00	\$10,000.00	\$0.00	\$0.00
D	1131-1-115	CENTRO MEXICANO PARA LA FILANTROPIA, A.C.	\$0.00	\$0.00	\$0.00	\$0.00	\$0.00	\$0.00
D	1131-1-162	UNIVERSIDAD TECNOLÓGICA DE QUERETARO	\$0.00	\$0.00	\$0.00	\$0.00	\$0.00	\$0.00
D	1131-1-184	INSTITUT FRANCAIS DE AMERIQUE LATINE IFAIL	\$0.00	\$0.00	\$0.00	\$0.00	\$0.00	\$0.00
D	1131-1-203	OPERADORA VILLA ANTIGUA, S.A. DE C.V.	\$0.00	\$0.00	\$0.00	\$0.00	\$0.00	\$0.00
D	1131-1-205	FERRETERA SAN JUAN, S.A. DE C.V.	-0.03	\$0.00	\$0.03	\$0.00	\$0.00	\$0.00
D	1131-1-213	JOSE SAMUEL MAURICIO ZUMAYA ARANA	\$0.00	\$0.00	\$0.00	\$0.00	\$0.00	\$0.00
D	1131-1-225	CONSEJO NACIONAL DE ACREDITACION EN INFORMATICA Y	\$0.00	\$0.00	\$0.00	\$0.00	\$0.00	\$0.00
D	1131-1-233	XFIRE, S.A. DE C.V.	\$0.00	\$0.00	\$0.00	\$0.00	\$0.00	\$0.00
D	1131-1-237	FELDER DEL BAJIO, S. DE R.L. DE C.V.	\$0.00	\$0.00	\$0.00	\$0.00	\$0.00	\$0.00
D	1131-1-253	MARCO IVAN GOMEZ CATALAN	\$0.00	\$0.00	\$0.00	\$0.00	\$0.00	\$0.00
D	1131-1-260	VIGILANCIA INDUSTRIAL PRIVADA Y CUSTODIA EMPRESARI	\$0.00	\$0.00	\$0.00	\$0.00	\$0.00	\$0.00
D	1131-1-279	FORMULARIOS QUERETARO, S.A. DE C.V.	\$0.00	\$0.00	\$0.00	\$0.00	\$0.00	\$0.00
D	1131-1-306	Instituto mexicano de normalizacion y certificacio	\$0.00	\$0.00	\$0.00	\$0.00	\$0.00	\$0.00
D	1131-1-308	Universidad virtual y a distancia de las americas	\$0.00	\$0.00	\$0.00	\$0.00	\$0.00	\$0.00
D	1131-1-311	PERFIACEROS AMEALCO, S.A. DE C.V.	\$0.00	\$0.00	\$0.00	\$0.00	\$0.00	\$0.00
D	1131-1-317	FRANCISCO JAVIER CHACON MARTINEZ	\$0.00	\$0.00	\$0.00	\$0.00	\$0.00	\$0.00
D	1131-1-318	ESTANDAR PROFESIONAL EN CAPITAL HUMANO SC	\$0.00	\$0.00	\$0.00	\$0.00	\$0.00	\$0.00
D	1131-1-319	UNIVERSIDAD TECNOLÓGICA DEL SUR DE SONORA	\$0.00	\$0.00	\$0.00	\$0.00	\$0.00	\$0.00
D	1131-1-320	MA. ROSAURA NIEVES ROJAS	\$0.00	\$0.00	\$0.00	\$0.00	\$0.00	\$0.00
D	1131-1-321	JOSE DAVID DE ITA XIMIL	\$0.00	\$0.00	\$0.00	\$0.00	\$0.00	\$0.00
D	1131-1-322	LUIS EPIFANIO CRUZ	\$0.00	\$0.00	\$0.00	\$0.00	\$0.00	\$0.00
D	1131-1-323	SERVILLANTAS DEL PARQUE S.A. DE C.V.	\$0.00	\$0.00	\$0.00	\$0.00	\$0.00	\$0.00
D	1131-1-324	UNIVERSIDAD POLITÉCNICA DE SANTA ROSA JÁUREGUI	\$0.00	\$0.00	\$0.00	\$0.00	\$0.00	\$0.00
D	1131-1-325	PEDRO GONZALEZ ROSARIO	\$0.00	\$0.00	\$0.00	\$0.00	\$0.00	\$0.00
D	1131-1-326	ANA KAREN RIVERA ESTRELLA	\$0.00	\$0.00	\$0.00	\$0.00	\$0.00	\$0.00
D	1131-1-327	TECNOREGISTRO S.A. DE C.V.	\$0.00	\$0.00	\$0.00	\$0.00	\$0.00	\$0.00
D	1131-1-329	KWT CONSULTING, S.A. DE C.V.	\$0.00	\$0.00	\$0.00	\$0.00	\$0.00	\$0.00
D	1131-1-330	SERVICIOS CENTRALES DE COBRANZA HOTELERA S.A. DE C.V.	\$0.00	\$0.00	\$0.00	\$0.00	\$0.00	\$0.00
D	1131-1-331	CONSEJO DE ACREDITACIÓN EN CIENCIAS	\$0.00	\$0.00	\$0.00	\$0.00	\$0.00	\$0.00
D	1131-1-332	ADMINISTRATIVAS, CONTABLES Y AFINES CAECA A.C.	\$0.00	\$0.00	\$0.00	\$0.00	\$0.00	\$0.00
D	1131-1-333	CORPORATIVA LUNA AVILA, S.A. DE C.V.	\$0.00	\$0.00	\$0.00	\$0.00	\$0.00	\$0.00
D	1131-1-334	TURISTICA CADIZ S.A. DE C.V.	\$1,673.00	\$0.00	\$0.00	\$1,673.00	\$0.00	\$0.00
D	1131-1-335	ARCOMEX ARTE COLONIAL DE MEXICO S.A. DE C.V.	\$0.00	\$0.00	\$0.00	\$0.00	\$0.00	\$0.00
D	1131-1-336	LUCIA VIRIDIANA MARTINEZ MONROY	\$0.00	\$0.00	\$0.00	\$0.00	\$0.00	\$0.00
D	1131-1-337	LUIS FRANCISCO JIMENEZ MENDOZA	\$0.00	\$0.00	\$0.00	\$0.00	\$0.00	\$0.00
D	1131-1-338	BARBARA PEDROZA MUÑOZ	\$0.00	\$0.00	\$0.00	\$0.00	\$0.00	\$0.00
D	1131-1-339	DISTRIBUIDORA DE MATERIALES DLS, S.A. DE C.V.	\$5,593.91	\$0.00	\$0.00	\$5,593.91	\$0.00	\$0.00
D	1131-1-340	PDHTECH, LLC	\$0.00	\$0.00	\$0.00	\$0.00	\$0.00	\$0.00
D	1131-1-341	INNOVACION EN TERMOFORMADO, S.A. DE C.V.	\$0.00	\$0.00	\$0.00	\$0.00	\$0.00	\$0.00
D	1131-1-342	JORGE BALLESTEROS	\$0.00	\$0.00	\$0.00	\$0.00	\$0.00	\$0.00
D	1131-1-343	UNIVERSIDAD TECNOLÓGICA DE NOGALES SONORA	\$0.00	\$0.00	\$0.00	\$0.00	\$0.00	\$0.00
D	1131-1-344	GAS EXPRESS NIETO, S.A. DE C.V.	\$0.00	\$0.00	\$0.00	\$0.00	\$0.00	\$0.00
D	1131-1-345	MARIBEL MONDRAGON ARRIAGA	\$0.00	\$0.00	\$0.00	\$0.00	\$0.00	\$0.00
D	1131-1-346	GRUPO INDUSTRIAL SOFIS DE RL DE CV	\$0.00	\$0.00	\$0.00	\$0.00	\$0.00	\$0.00
D	1131-1-347	ELECTRONICA SJR, S.A. DE C.V.	\$0.00	\$0.00	\$0.00	\$0.00	\$0.00	\$0.00
D	1131-1-347	DECORAQ, S.A. DE C.V.	\$0.00	\$0.00	\$0.00	\$0.00	\$0.00	\$0.00

UNIVERSIDAD TECNOLÓGICA DE SAN JUAN DEL RÍO QUERETARO

Balanza de Comprobación del 01/sep./2020 al 30/sep./2020

Cuentas de Mayor con saldo y/o movimientos. (De la cuenta: 1000 a la 6000)

Fecha y hora de impresión: 30/sep./2020 12:52 p. m.

Usu: alfonso
Rep: rptBalanzaComprobacion

Nat.	Cuenta	Nombre de la cuenta	SALDO ANTERIOR		MOVIMIENTOS		SALDO ACTUAL	
			DEUDOR	ACREEDOR	DEUDOR	ACREEDOR	DEUDOR	ACREEDOR
D	1131-1-348	MEGALUMINIO SERVICIOS, S.A. DE C.V.	\$0.00	\$0.00	\$0.00	\$0.00	\$0.00	\$0.00
D	1131-1-349	JOSE IGNACIO PAULIN POSADA	\$9,500.00	\$0.00	\$6,000.00	\$15,500.00	\$0.00	\$0.00
D	1131-1-350	EL ULTIMO GEEK, S.A. DE C.V.	\$121,256.83	\$0.00	\$213,811.20	\$335,068.03	\$0.00	\$0.00
D	1131-1-351	EDGAR SOTO ONTIVEROS	\$0.00	\$0.00	\$32,088.20	\$0.00	\$32,088.20	\$0.00
D	1131-1-352	JOSE ANTONIO LARA SORIA	\$0.00	\$0.00	\$8,690.09	\$8,690.09	\$0.00	\$0.00
D	1131-1-353	RECURSOS DIDACTICOS, S.A. DE C.V.	\$0.00	\$0.00	\$166,122.44	\$0.00	\$166,122.44	\$0.00
D	1200	ACTIVO NO CIRCULANTE	\$497,585,267.62	\$0.00	\$0.00	\$627,743.04	\$496,957,524.58	\$0.00
D	1230	BIENES INMUEBLES, INFRAESTRUCTURA Y CONSTRUCCIONES EN PROCESO	\$415,941,893.88	\$0.00	\$0.00	\$0.00	\$415,941,893.88	\$0.00
D	1231	TERRENOS	\$242,910,070.68	\$0.00	\$0.00	\$0.00	\$242,910,070.68	\$0.00
D	1231-1	TERRENOS	\$242,910,070.68	\$0.00	\$0.00	\$0.00	\$242,910,070.68	\$0.00
D	1231-1-01	TERRENO DE LA UNIDAD ACADÉMICA JALPAN	\$597,435.49	\$0.00	\$0.00	\$0.00	\$597,435.49	\$0.00
D	1231-1-02	TERRENO DE LA UTSJR-SAN JUAN DEL RIO	\$26,354,743.65	\$0.00	\$0.00	\$0.00	\$26,354,743.65	\$0.00
D	1231-1-03	ACTUALIZACION VALOR CATASTRAL	\$215,559,056.35	\$0.00	\$0.00	\$0.00	\$215,559,056.35	\$0.00
D	1231-1-04	ACTUALIZACION VALOR CATASTRAL JALPAN	\$398,835.19	\$0.00	\$0.00	\$0.00	\$398,835.19	\$0.00
D	1233	EDIFICIOS NO HABITACIONALES	\$169,836,357.30	\$0.00	\$0.00	\$0.00	\$169,836,357.30	\$0.00
D	1233-1	EDIFICIOS NO RESIDENCIALES	\$169,836,357.30	\$0.00	\$0.00	\$0.00	\$169,836,357.30	\$0.00
D	1233-1-01	EDIFICIO "J" DOGENCIA	\$7,589,162.14	\$0.00	\$0.00	\$0.00	\$7,589,162.14	\$0.00
D	1233-1-02	EDIFICIO "N" LABORATORIO	\$3,533,909.99	\$0.00	\$0.00	\$0.00	\$3,533,909.99	\$0.00
D	1233-1-03	EDIFICIO "O" UNIDAD DOCENTE	\$7,352,020.19	\$0.00	\$0.00	\$0.00	\$7,352,020.19	\$0.00
D	1233-1-04	EDIFICIO "P" LABORATORIO	\$3,566,809.49	\$0.00	\$0.00	\$0.00	\$3,566,809.49	\$0.00
D	1233-1-05	EDIFICIO "B" CAFETERIA	\$1,015,090.75	\$0.00	\$0.00	\$0.00	\$1,015,090.75	\$0.00
D	1233-1-06	OBRA EXTERIOR PEO 99	\$1,518,581.63	\$0.00	\$0.00	\$0.00	\$1,518,581.63	\$0.00
D	1233-1-07	EDIFICIO "K" LABORATORIO	\$5,546,892.72	\$0.00	\$0.00	\$0.00	\$5,546,892.72	\$0.00
D	1233-1-08	CONST. RED. HIDRAULICA DE AGUA	\$1,305,213.52	\$0.00	\$0.00	\$0.00	\$1,305,213.52	\$0.00
D	1233-1-09	EDIFICIO DE LA BIBLIOTECA	\$3,971,550.47	\$0.00	\$0.00	\$0.00	\$3,971,550.47	\$0.00
D	1233-1-10	EXTERIOR BIBLIOTECA	\$237,797.86	\$0.00	\$0.00	\$0.00	\$237,797.86	\$0.00
D	1233-1-11	EDIFICIO "I" UNIDAD DOGENCIA	\$7,540,073.62	\$0.00	\$0.00	\$0.00	\$7,540,073.62	\$0.00
D	1233-1-12	ALMACENES	\$1,072,968.78	\$0.00	\$0.00	\$0.00	\$1,072,968.78	\$0.00
D	1233-1-13	PLAZA DEL ESTUDIANTE	\$379,608.15	\$0.00	\$0.00	\$0.00	\$379,608.15	\$0.00
D	1233-1-14	TECHUMBRE DEL ESTACIONAMIENTO	\$36,800.00	\$0.00	\$0.00	\$0.00	\$36,800.00	\$0.00
D	1233-1-15	EDIFICIO DE VINCULACION	\$10,044,640.23	\$0.00	\$0.00	\$0.00	\$10,044,640.23	\$0.00
D	1233-1-16	GIMNASIO AUDITORIO	\$8,033,855.55	\$0.00	\$0.00	\$0.00	\$8,033,855.55	\$0.00
D	1233-1-17	CANCHA DE USOS MULTIPLES	\$463,779.67	\$0.00	\$0.00	\$0.00	\$463,779.67	\$0.00
D	1233-1-18	LABORATORIO DE MEDIOS	\$9,393,626.00	\$0.00	\$0.00	\$0.00	\$9,393,626.00	\$0.00
D	1233-1-19	ANDADOR EXTERIOR EDIFICIO	\$53,093.20	\$0.00	\$0.00	\$0.00	\$53,093.20	\$0.00
D	1233-1-20	AMPLIACION DE ESTACIONAMIENTO	\$2,564,713.57	\$0.00	\$0.00	\$0.00	\$2,564,713.57	\$0.00
D	1233-1-21	CAPSULA DEL TIEMPO	\$11,310.00	\$0.00	\$0.00	\$0.00	\$11,310.00	\$0.00
D	1233-1-22	ASTA BANDERA	\$39,034.00	\$0.00	\$0.00	\$0.00	\$39,034.00	\$0.00
D	1233-1-23	EDIFICIO "F" IDIOMAS	\$11,903,937.30	\$0.00	\$0.00	\$0.00	\$11,903,937.30	\$0.00
D	1233-1-24	UNIDAD ACADÉMICA JALPAN	\$3,532,214.00	\$0.00	\$0.00	\$0.00	\$3,532,214.00	\$0.00
D	1233-1-25	CERCA DE ACERO DE ESTACIONAMIENTO	\$259,296.26	\$0.00	\$0.00	\$0.00	\$259,296.26	\$0.00
D	1233-1-26	ANDADOR EDIFICIO "H" Y "F"	\$82,172.40	\$0.00	\$0.00	\$0.00	\$82,172.40	\$0.00
D	1233-1-27	AMPLIACION DE ALMACEN DE MANTENIMIENTO	\$368,928.58	\$0.00	\$0.00	\$0.00	\$368,928.58	\$0.00
D	1233-1-28	ACTUALIZACION VALOR CATASTRAL	\$41,106,727.49	\$0.00	\$0.00	\$0.00	\$41,106,727.49	\$0.00
D	1233-1-29	UNIDAD DE INVESTIGACION	\$4,343,538.80	\$0.00	\$0.00	\$0.00	\$4,343,538.80	\$0.00
D	1233-1-30	LABORATORIO DE MANUFACTURA AVANZADA	\$1,697,732.73	\$0.00	\$0.00	\$0.00	\$1,697,732.73	\$0.00
D	1233-1-31	EDIFICIO G	\$14,939,687.27	\$0.00	\$0.00	\$0.00	\$14,939,687.27	\$0.00

UNIVERSIDAD TECNOLÓGICA DE SAN JUAN DEL RÍO QUERETARO

Balanza de Comprobación del 01/sep./2020 al 30/sep./2020

Cuentas de Mayor con saldo y/o movimientos. (De la cuenta: 1000 a la 6000)

Fecha y hora de impresión: 30/sep./2020 12:52 p. m.

Usr: alfonso
Rep: rptBalanzaComprobacion

Mat.	Cuenta	Nombre de la cuenta	SALDO ANTERIOR		MOVIMIENTOS		SALDO ACTUAL	
			DEUDOR	ACREEDOR	DEUDOR	ACREEDOR	DEUDOR	ACREEDOR
D	1233-1-32	EDIFICIO "D"	\$15,895,338.10	\$0.00	\$0.00	\$0.00	\$15,895,338.10	\$0.00
D	1233-1-33	CEFETERIA UNIDAD ACADÉMICA JALPAN	\$436,252.84	\$0.00	\$0.00	\$0.00	\$436,252.84	\$0.00
D	1239	OTROS BIENES INMUEBLES	\$3,195,465.90	\$0.00	\$0.00	\$0.00	\$3,195,465.90	\$0.00
D	1239-01	OTROS BIENES INMUEBLES	\$3,195,465.90	\$0.00	\$0.00	\$0.00	\$3,195,465.90	\$0.00
D	1239-01-01	MODULO DE PANELES SOLARES	\$3,195,465.90	\$0.00	\$0.00	\$0.00	\$3,195,465.90	\$0.00
D	1240	BIENES MUEBLES	\$114,728,862.08	\$0.00	\$0.00	\$0.00	\$114,728,862.08	\$0.00
D	1241	MOBILIARIO Y EQUIPO DE ADMINISTRACIÓN	\$52,548,530.62	\$0.00	\$0.00	\$0.00	\$52,548,530.62	\$0.00
D	1241-1	MUEBLES DE OFICINA Y ESTANTERÍA	\$16,974,848.97	\$0.00	\$0.00	\$0.00	\$16,974,848.97	\$0.00
D	1241-1-5111	MUEBLES DE OFICINA Y ESTANTERÍA	\$16,974,848.97	\$0.00	\$0.00	\$0.00	\$16,974,848.97	\$0.00
D	1241-3	EQUIPO DE CÓMPUTO Y DE TECNOLOGÍAS DE LA INFORMACIÓN	\$35,371,713.01	\$0.00	\$0.00	\$0.00	\$35,371,713.01	\$0.00
D	1241-3-5151	EQUIPO DE CÓMPUTO Y DE TECNOLOGÍA DE LA INFORMACIÓN	\$35,371,713.01	\$0.00	\$0.00	\$0.00	\$35,371,713.01	\$0.00
D	1241-9	OTROS MOBILIARIOS Y EQUIPOS DE ADMINISTRACIÓN	\$201,968.64	\$0.00	\$0.00	\$0.00	\$201,968.64	\$0.00
D	1241-9-5191	OTROS MOBILIARIOS Y EQUIPOS DE ADMINISTRACIÓN	\$201,968.64	\$0.00	\$0.00	\$0.00	\$201,968.64	\$0.00
D	1242	MOBILIARIO Y EQUIPO EDUCACIONAL Y RECREATIVO	\$2,190,779.40	\$0.00	\$0.00	\$0.00	\$2,190,779.40	\$0.00
D	1242-1	EQUIPOS Y APARATOS AUDIOVISUALES	\$1,496,034.28	\$0.00	\$0.00	\$0.00	\$1,496,034.28	\$0.00
D	1242-1-5211	EQUIPOS Y APARATOS AUDIOVISUALES	\$1,496,034.28	\$0.00	\$0.00	\$0.00	\$1,496,034.28	\$0.00
D	1242-2	APARATOS DEPORTIVOS	\$180,612.00	\$0.00	\$0.00	\$0.00	\$180,612.00	\$0.00
D	1242-2-5221	Aparatos deportivos	\$180,612.00	\$0.00	\$0.00	\$0.00	\$180,612.00	\$0.00
D	1242-3	CÁMARAS FOTOGRAFICAS Y DE VIDEO	\$257,494.34	\$0.00	\$0.00	\$0.00	\$257,494.34	\$0.00
D	1242-3-5231	CÁMARAS FOTOGRAFICAS Y DE VIDEO	\$257,494.34	\$0.00	\$0.00	\$0.00	\$257,494.34	\$0.00
D	1242-9	OTRO MOBILIARIO Y EQUIPO EDUCACIONAL Y RECREATIVO	\$256,638.78	\$0.00	\$0.00	\$0.00	\$256,638.78	\$0.00
D	1242-9-5291	OTRO MOBILIARIO Y EQUIPO EDUCACIONAL Y RECREATIVO	\$256,638.78	\$0.00	\$0.00	\$0.00	\$256,638.78	\$0.00
D	1243	EQUIPO E INSTRUMENTAL MÉDICO Y DE LABORATORIO	\$1,287,413.70	\$0.00	\$0.00	\$0.00	\$1,287,413.70	\$0.00
D	1243-1	EQUIPO MÉDICO Y DE LABORATORIO	\$1,170,059.40	\$0.00	\$0.00	\$0.00	\$1,170,059.40	\$0.00
D	1243-1-5311	EQUIPO MÉDICO Y DE LABORATORIO	\$1,170,059.40	\$0.00	\$0.00	\$0.00	\$1,170,059.40	\$0.00
D	1243-2	INSTRUMENTAL MÉDICO Y DE LABORATORIO	\$117,354.30	\$0.00	\$0.00	\$0.00	\$117,354.30	\$0.00
D	1243-2-5321	Instrumental médico y de laboratorio	\$117,354.30	\$0.00	\$0.00	\$0.00	\$117,354.30	\$0.00
D	1244	VEHÍCULOS Y EQUIPO DE TRANSPORTE	\$3,697,891.14	\$0.00	\$0.00	\$0.00	\$3,697,891.14	\$0.00
D	1244-1	VEHÍCULOS Y EQUIPO TERRESTRE	\$3,697,891.14	\$0.00	\$0.00	\$0.00	\$3,697,891.14	\$0.00
D	1244-1-5411	VEHÍCULOS Y EQUIPO TERRESTRE	\$3,697,891.14	\$0.00	\$0.00	\$0.00	\$3,697,891.14	\$0.00
D	1246	MAQUINARIA, OTROS EQUIPOS Y HERRAMIENTAS	\$54,998,747.22	\$0.00	\$0.00	\$0.00	\$54,998,747.22	\$0.00
D	1246-2	MAQUINARIA Y EQUIPO INDUSTRIAL	\$21,407,239.24	\$0.00	\$0.00	\$0.00	\$21,407,239.24	\$0.00
D	1246-2-5621	MAQUINARIA Y EQUIPO INDUSTRIAL	\$21,407,239.24	\$0.00	\$0.00	\$0.00	\$21,407,239.24	\$0.00
D	1246-4	SISTEMAS DE AIRE ACONDICIONADO, CALEFACCIÓN Y DE REFRIGERACIÓN INDUSTRIAL Y COMERCIAL	\$271,554.90	\$0.00	\$0.00	\$0.00	\$271,554.90	\$0.00
D	1246-4-5641	SISTEMAS DE AIRE ACONDICIONADO, CALEFACCIÓN Y DE REFRIGERACIÓN INDUSTRIAL Y COMERCIAL	\$271,554.90	\$0.00	\$0.00	\$0.00	\$271,554.90	\$0.00
D	1246-5	EQUIPO DE COMUNICACIÓN Y TELECOMUNICACIÓN	\$528,179.32	\$0.00	\$0.00	\$0.00	\$528,179.32	\$0.00
D	1246-5-5651	EQUIPO DE COMUNICACIÓN Y TELECOMUNICACIÓN	\$528,179.32	\$0.00	\$0.00	\$0.00	\$528,179.32	\$0.00
D	1246-6	EQUIPOS DE GENERACIÓN ELÉCTRICA, APARATOS Y ACCESORIOS ELÉCTRICOS	\$17,393,968.23	\$0.00	\$0.00	\$0.00	\$17,393,968.23	\$0.00
D	1246-6-5661	EQUIPOS DE GENERACIÓN ELÉCTRICA, APARATOS Y ACCESORIOS ELÉCTRICOS	\$17,393,968.23	\$0.00	\$0.00	\$0.00	\$17,393,968.23	\$0.00
D	1246-7	HERRAMIENTAS Y MÁQUINAS-HERRAMIENTA	\$15,397,805.53	\$0.00	\$0.00	\$0.00	\$15,397,805.53	\$0.00
D	1246-7-5671	HERRAMIENTAS Y MÁQUINAS-HERRAMIENTA	\$15,397,805.53	\$0.00	\$0.00	\$0.00	\$15,397,805.53	\$0.00
D	1248	ACTIVOS BIOLÓGICOS	\$5,500.00	\$0.00	\$0.00	\$0.00	\$5,500.00	\$0.00
D	1248-8	ARBOLES Y PLANTAS	\$5,500.00	\$0.00	\$0.00	\$0.00	\$5,500.00	\$0.00

UNIVERSIDAD TECNOLÓGICA DE SAN JUAN DEL RÍO QUERETARO

Balanza de Comprobación del 01/sep./2020 al 30/sep./2020
Cuentas de Mayor con saldo y/o movimientos. (De la cuenta: 1000 a la 6000)

Usu: alfonso
Rep: rptBalanzaComprobación

Fecha y hora de impresión: 30/sep./2020
12:52 p. m.

Nat.	Cuenta	Nombre de la cuenta	SALDO ANTERIOR		MOVIMIENTOS		SALDO ACTUAL	
			DEUDOR	ACREEDOR	DEUDOR	ACREEDOR	DEUDOR	ACREEDOR
D	1248-8-5781	ARBOL Y PLANTAS	\$5,500.00	\$0.00	\$0.00	\$0.00	\$5,500.00	\$0.00
D	1250	ACTIVOS INTANGIBLES	\$1,023,682.60	\$0.00	\$0.00	\$0.00	\$1,023,682.60	\$0.00
D	1251	SOFTWARE	\$927,412.84	\$0.00	\$0.00	\$0.00	\$927,412.84	\$0.00
D	1251-1	SOFTWARE	\$927,412.84	\$0.00	\$0.00	\$0.00	\$927,412.84	\$0.00
D	1251-1-5911	SOFTWARE	\$927,412.84	\$0.00	\$0.00	\$0.00	\$927,412.84	\$0.00
D	1254	LICENCIAS	\$96,269.76	\$0.00	\$0.00	\$0.00	\$96,269.76	\$0.00
D	1254-1	LICENCIAS INFORMÁTICAS E INTELLECTUALES	\$96,269.76	\$0.00	\$0.00	\$0.00	\$96,269.76	\$0.00
D	1254-1-5971	LICENCIAS INFORMÁTICAS E INTELLECTUALES	\$96,269.76	\$0.00	\$0.00	\$0.00	\$96,269.76	\$0.00
A	1260	DEPRECIACIÓN, DETERIORO Y AMORTIZACIÓN ACUMULADA DE BIENES	\$0.00	\$34,161,036.74	\$0.00	\$627,743.04	\$0.00	\$34,788,779.78
A	1261	DEPRECIACIÓN ACUMULADA DE BIENES INMUEBLES	\$0.00	\$3,591,186.48	\$0.00	\$117,192.99	\$0.00	\$3,708,379.47
A	1261-2	DEPRECIACIÓN ACUMULADA DE EDIFICIOS NO RESIDENCIALES	\$0.00	\$338,090.85	\$0.00	\$12,959.28	\$0.00	\$351,050.13
A	1261-27	AMPLIACIÓN DE ALMACEN DE MANTENIMIENTO	\$0.00	\$87,251.52	\$0.00	\$1,014.55	\$0.00	\$88,266.07
A	1261-29	UNIDAD DE INVESTIGACIÓN	\$0.00	\$250,839.33	\$0.00	\$11,944.73	\$0.00	\$262,784.06
A	1261-30	LABORATORIO DE MANUFACTURA AVANZADA	\$0.00	\$214,763.29	\$0.00	\$4,668.77	\$0.00	\$219,432.06
A	1261-31	EDIFICIO G	\$0.00	\$1,437,944.90	\$0.00	\$41,084.14	\$0.00	\$1,479,029.04
A	1261-32	EDIFICIO "D"	\$0.00	\$1,136,516.68	\$0.00	\$43,712.18	\$0.00	\$1,180,228.86
A	1261-33	CEFETERIA UNIDAD ACADÉMICA JALPAN	\$0.00	\$51,123.10	\$0.00	\$1,454.18	\$0.00	\$52,577.28
A	1261-50	MODULO DE PANELES SOLARES	\$0.00	\$412,747.66	\$0.00	\$13,314.44	\$0.00	\$426,062.10
A	1263	DEPRECIACIÓN ACUMULADA DE BIENES MUEBLES	\$0.00	\$29,542,521.40	\$0.00	\$510,550.05	\$0.00	\$30,053,071.45
A	1263-1	DEPRECIACIÓN ACUMULADA DE MOBILIARIO Y EQUIPO DE ADMINISTRACIÓN	\$0.00	\$17,100,455.11	\$0.00	\$263,591.13	\$0.00	\$17,366,046.24
A	1263-2	DEPRECIACIÓN ACUMULADA DE MOBILIARIO Y EQ. RECREATIVO	\$0.00	\$1,655,408.93	\$0.00	\$13,644.55	\$0.00	\$1,669,053.48
A	1263-3	DEPRECIACION ACUMULADA DE EQ. E INSTRUMENTAL MEDICO	\$0.00	\$18,493.70	\$0.00	\$1,955.91	\$0.00	\$20,449.61
A	1263-4	DEPRECIACION ACUMULADA DE EQ. DE TRANSPORTE	\$0.00	\$729,119.80	\$0.00	\$8,915.00	\$0.00	\$738,034.80
A	1263-6	DEPRECIACION ACUMULADA DE MAQUINARIA, OTROS EQ. Y DETERIORO ACUMULADO DE ACTIVOS BIOLÓGICOS	\$0.00	\$10,039,043.86	\$0.00	\$220,443.46	\$0.00	\$10,259,487.32
A	1264	DETERIORO ACUMULADO DE ARBOLES Y PLANTAS	\$0.00	\$5,500.20	\$0.00	\$0.00	\$0.00	\$5,500.20
A	1264-8	DETERIORO ACUMULADO DE ARBOLES Y PLANTAS	\$0.00	\$5,500.20	\$0.00	\$0.00	\$0.00	\$5,500.20
A	1265	AMORTIZACIÓN ACUMULADA DE ACTIVOS INTANGIBLES	\$0.00	\$1,021,828.66	\$0.00	\$0.00	\$0.00	\$1,021,828.66
A	1265-1	AMORTIZACIÓN ACUMULADAS DE SOFTWARE	\$0.00	\$925,558.94	\$0.00	\$0.00	\$0.00	\$925,558.94
A	1265-4	AMORTIZACION DE ACUMULADAS DE LICENCIAS	\$0.00	\$96,269.72	\$0.00	\$0.00	\$0.00	\$96,269.72
D	1270	ACTIVOS DIFERIDOS	\$51,865.80	\$0.00	\$0.00	\$0.00	\$51,865.80	\$0.00
D	1279	OTROS ACTIVOS DIFERIDOS	\$51,865.80	\$0.00	\$0.00	\$0.00	\$51,865.80	\$0.00
D	1279-1	DEPOSITOS EN GARANTIA	\$51,865.80	\$0.00	\$0.00	\$0.00	\$51,865.80	\$0.00
D	1279-1-01	COMISION FEDERAL DE ELECTRICIDAD	\$48,435.80	\$0.00	\$0.00	\$0.00	\$48,435.80	\$0.00
D	1279-1-02	INFRA. S.A. DE C.V.	\$1,430.00	\$0.00	\$0.00	\$0.00	\$1,430.00	\$0.00
D	1279-1-03	SUPER SERVICIO LA VENTA, S.A. DE C.V.	\$2,000.00	\$0.00	\$0.00	\$0.00	\$2,000.00	\$0.00
A	2000	PASIVO	\$0.00	\$3,310,323.37	\$14,203,547.95	\$13,869,636.51	\$0.00	\$2,976,411.93
A	2100	PASIVO CIRCULANTE	\$0.00	\$1,884,959.62	\$14,203,547.95	\$13,869,636.51	\$0.00	\$1,561,048.18
A	2110	CUENTAS POR PAGAR A CORTO PLAZO	\$0.00	\$1,884,959.62	\$14,203,547.95	\$13,869,636.51	\$0.00	\$1,561,048.18
A	2111	SERVICIOS PERSONALES POR PAGAR A CORTO PLAZO	\$0.00	\$0.00	\$7,450,913.48	\$7,450,913.48	\$0.00	\$0.00
A	2111-1	REMUNERACIÓN POR PAGAR AL PERSONAL DE CARÁCTER PERMANENTE A CORTO PLAZO	\$0.00	\$0.00	\$4,518,600.51	\$4,518,600.51	\$0.00	\$0.00
A	2111-1-01	REMUNERACIÓN POR PAGAR AL PERSONAL DE CARÁCTER PERMANENTE A CP	\$0.00	\$0.00	\$16,660.11	\$16,660.11	\$0.00	\$0.00
A	2111-1-1131	SUELDOS BASE AL PERSONAL PERMANENTE	\$0.00	\$0.00	\$4,501,940.40	\$4,501,940.40	\$0.00	\$0.00

UNIVERSIDAD TECNOLÓGICA DE SAN JUAN DEL RÍO QUERETARO

Balanza de Comprobación del 01/sep./2020 al 30/sep./2020
Cuentas de Mayor con saldo y/o movimientos. (De la cuenta: 1000 a la 6000)

Usr: alfonso
Rep: rptBalanzaComprobacion

Fecha y hora de impresión: 30/sep./2020 12:52 p. m.

Nat.	Cuenta	Nombre de la cuenta	SALDO ANTERIOR		MOVIMIENTOS		SALDO ACTUAL	
			DEUDOR	ACREEDOR	DEUDOR	ACREEDOR	DEUDOR	ACREEDOR
A	2111-2	REMUNERACIÓN POR PAGAR AL PERSONAL DE CARÁCTER TRANSITORIO A CORTO PLAZO	\$0.00	\$0.00	\$16,506.50	\$16,506.50	\$0.00	\$0.00
A	2111-2-1221	SUELDOS BASE AL PERSONAL EVENTUAL	\$0.00	\$0.00	\$16,506.50	\$16,506.50	\$0.00	\$0.00
A	2111-3	REMUNERACIONES ADICIONALES Y ESPECIALES POR PAGAR A CORTO PLAZO	\$0.00	\$0.00	\$287,866.64	\$287,866.64	\$0.00	\$0.00
A	2111-3-1311	PRIMAS POR AÑOS DE SERVICIOS EFECTIVOS PRESTADOS	\$0.00	\$0.00	\$300,496.33	\$300,496.33	\$0.00	\$0.00
A	2111-3-1321	PRIMAS DE VACACIONES, DOMINICAL Y GRATIFICACIÓN DE FIN DE AÑO	\$0.00	\$0.00	-\$12,629.69	-\$12,629.69	\$0.00	\$0.00
A	2111-4	SEGURIDAD SOCIAL Y SEGUROS POR PAGAR A CORTO PLAZO	\$0.00	\$0.00	\$1,309,472.05	\$1,309,472.05	\$0.00	\$0.00
A	2111-4-1411	APORTACIONES DE SEGURIDAD SOCIAL	\$0.00	\$0.00	\$1,036,850.35	\$1,036,850.35	\$0.00	\$0.00
A	2111-4-1431	APORTACIONES AL SISTEMA PARA EL RETIRO	\$0.00	\$0.00	\$272,621.70	\$272,621.70	\$0.00	\$0.00
A	2111-5	OTRAS PRESTACIONES SOCIALES Y ECONÓMICAS POR PAGAR A CORTO PLAZO	\$0.00	\$0.00	\$846,270.46	\$846,270.46	\$0.00	\$0.00
A	2111-5-1521	INDEMNIZACIONES	\$0.00	\$0.00	\$0.00	\$0.00	\$0.00	\$0.00
A	2111-5-1541	PRESTACIONES CONTRACTUALES	\$0.00	\$0.00	\$846,270.46	\$846,270.46	\$0.00	\$0.00
A	2111-6	ESTÍMULOS A SERVIDORES PÚBLICOS POR PAGAR A CORTO PLAZO	\$0.00	\$0.00	\$472,197.32	\$472,197.32	\$0.00	\$0.00
A	2111-6-1711	ESTÍMULOS	\$0.00	\$0.00	\$472,197.32	\$472,197.32	\$0.00	\$0.00
A	2112	PROVEEDORES POR PAGAR A CORTO PLAZO	\$0.00	\$0.00	\$4,361,359.54	\$4,122,276.70	\$0.00	\$0.00
A	2112-1	DEUDAS POR ADQUISICIÓN DE BIENES Y CONTRATACIÓN DE SERVICIOS POR PAGAR A CORTO PLAZO	\$0.00	\$239,082.84	\$4,361,359.54	\$4,122,276.70	\$0.00	\$0.00
A	2112-1-000016	GRUPO BALENATO, DOS S.A. DE C.V.	\$0.00	\$0.00	\$0.00	\$0.00	\$0.00	\$0.00
A	2112-1-000017	COMUNICACION CENTRAL DE QUERETARO S.A. DE C.V.	\$0.00	\$0.00	\$99,054.72	\$99,054.72	\$0.00	\$0.00
A	2112-1-000051	HIGINIO ENRIQUE MEDINA RAMIREZ / MEDILLANTAS	\$0.00	\$0.00	\$0.00	\$0.00	\$0.00	\$0.00
A	2112-1-000070	CONSORCIO CIENTIFICO DEL BAJIO S.A. DE C.V.	\$0.00	\$0.00	\$0.00	\$0.00	\$0.00	\$0.00
A	2112-1-000112	OPERADORA TURISTICA GOMARTI S.A. DE C.V.	\$0.00	\$0.00	\$0.00	\$0.00	\$0.00	\$0.00
A	2112-1-000151	UNION DE SEGURIDAD EMPRESARIAL 4D, S.A. DE C.V.	\$0.00	\$0.00	\$123,171.12	\$123,171.12	\$0.00	\$0.00
A	2112-1-000168	SENTINEL TI S.A. DE C.V.	\$0.00	\$0.00	\$133,223.68	\$133,223.68	\$0.00	\$0.00
A	2112-1-000181	MARIA DEL ROCIO HERNANDEZ MENDOZA	\$0.00	\$0.00	\$0.00	\$0.00	\$0.00	\$0.00
A	2112-1-000222	GUSTAVO ANTONIO TOVAR VAZQUEZ	\$0.00	\$0.00	\$0.00	\$0.00	\$0.00	\$0.00
A	2112-1-000232	JUAN MANUEL UGALDE VALDEZ	\$0.00	\$0.00	\$0.00	\$0.00	\$0.00	\$0.00
A	2112-1-000248	MARIA DEL PILAR MARCELA GARIBAY VILA	\$0.00	\$0.00	\$0.00	\$0.00	\$0.00	\$0.00
A	2112-1-000254	MARIBEL MONDRAGON ARRIAGA	\$0.00	\$0.00	\$0.00	\$0.00	\$0.00	\$0.00
A	2112-1-000270	RAFAEL MAYA ALVAREZ	\$0.00	\$0.00	\$0.00	\$0.00	\$0.00	\$0.00
A	2112-1-000279	RUBEN NAVARRETE REAL	\$0.00	\$0.00	\$0.00	\$0.00	\$0.00	\$0.00
A	2112-1-000330	JOSE LUIS BAUTISTA ROMERO	\$0.00	\$0.00	\$0.00	\$0.00	\$0.00	\$0.00
A	2112-1-000358	ISAAC RIGOBERTO GUTIERREZ LOPEZ	\$0.00	\$0.00	\$1,925.60	\$1,925.60	\$0.00	\$0.00
A	2112-1-000360	MA. ISABEL MEDINA VALDEZ	\$0.00	\$0.00	\$7,619.38	\$7,619.38	\$0.00	\$0.00
A	2112-1-000363	MARTHA PATRICIA MARTINEZ ESCOBAR	\$0.00	\$0.00	\$11,233.65	\$11,233.65	\$0.00	\$0.00
A	2112-1-000374	HANDLER SERVICIOS INDUSTRIALES Y DE LA CONSTRUCCIÓN, S. C.	\$0.00	\$0.00	\$169,354.20	\$169,354.20	\$0.00	\$0.00
A	2112-1-000398	GUSTAVO MARTINEZ OJEDA	\$0.00	\$0.00	\$6,960.00	\$6,960.00	\$0.00	\$0.00
A	2112-1-000416	RAFAEL ACEVEDO CRUZ	\$0.00	\$0.00	\$0.00	\$0.00	\$0.00	\$0.00
A	2112-1-000451	MIGUEL ANGEL BASURTO CADENA	\$0.00	\$0.00	\$14,291.20	\$14,291.20	\$0.00	\$0.00
A	2112-1-000483	ASISCOM S.A. DE C.V.	\$0.00	\$0.00	\$0.00	\$0.00	\$0.00	\$0.00
A	2112-1-000494	PHILADELPHIA DEL CENTRO S.A.	\$0.00	\$0.00	\$0.00	\$0.00	\$0.00	\$0.00
A	2112-1-000521	GUADALUPE IVON LOPEZ SANCHEZ	\$0.00	\$0.00	\$2,778.20	\$2,778.20	\$0.00	\$0.00
A	2112-1-000528	JORGE LOPEZ PIÑA	\$0.00	\$0.00	\$3,750.00	\$3,750.00	\$0.00	\$0.00

UNIVERSIDAD TECNOLÓGICA DE SAN JUAN DEL RIO QUERETARO

Balanza de Comprobación del 01/sep./2020 al 30/sep./2020

Cuentas de Mayor con saldo y/o movimientos. (De la cuenta: 1000 a la 6000)

Fecha y hora de Impresión: 30/sep/2020 12:52 p. m.

Usr: alfonso
Rep: rptBalanzaComprobacion

Nat.	Cuenta	Nombre de la cuenta	SALDO ANTERIOR		MOVIMIENTOS		SALDO ACTUAL	
			DEUDOR	ACREEDOR	DEUDOR	ACREEDOR	DEUDOR	ACREEDOR
A	2112-1-000539	B+B SOLUCIONES Y PARTES S DE RL DE CV.	\$0.00	\$0.00	\$0.00	\$0.00	\$0.00	\$0.00
A	2112-1-000546	LEONCIO CARRIZO TOVAR	\$0.00	\$0.00	\$12,329.01	\$12,329.01	\$0.00	\$0.00
A	2112-1-000558	FERRETERA SAN JUAN S.A. DE C.V.	\$0.00	\$0.00	\$0.00	\$0.00	\$0.00	\$0.00
A	2112-1-000561	GRABADOS FERNANDO FERNANDEZ S. DE RL DE CV	\$0.00	\$0.00	\$0.00	\$0.00	\$0.00	\$0.00
A	2112-1-000563	PERKIN ELMER DE MÉXICO S.A.	\$0.00	\$0.00	\$0.00	\$0.00	\$0.00	\$0.00
A	2112-1-000600	WESS CORPORATE, S.A. DE C.V.	\$0.00	\$0.00	\$3,770.00	\$3,770.00	\$0.00	\$0.00
A	2112-1-000606	ALICIA LOPEZ ÑIGUEZ	\$0.00	\$0.00	\$17,912.72	\$17,912.72	\$0.00	\$0.00
A	2112-1-000610	VICTOR DANIEL GONZALEZ GARCIA	\$0.00	\$0.00	\$0.00	\$0.00	\$0.00	\$0.00
A	2112-1-000642	MA. ROSAURA NIEVES ROJAS	\$0.00	\$0.00	\$0.00	\$0.00	\$0.00	\$0.00
A	2112-1-000744	OSVALDO OLVERA JIMENEZ	\$0.00	\$0.00	\$0.00	\$0.00	\$0.00	\$0.00
A	2112-1-000750	GRUPO INDUSTRIAL SOFIS DE RL DE CV	\$0.00	\$0.00	\$0.00	\$0.00	\$0.00	\$0.00
A	2112-1-000754	COMERCIALIZADORA Y SERVICIOS TEBAY, S.A. DE C.V.	\$0.00	\$0.00	\$0.00	\$0.00	\$0.00	\$0.00
A	2112-1-000755	GERARDO OMAR MARTINEZ ALVAREZ	\$0.00	\$0.00	\$0.00	\$0.00	\$0.00	\$0.00
A	2112-1-000756	DISTRIBUIDORA DE MATERIALES DLS, S.A. DE C.V.	\$0.00	\$0.00	\$0.00	\$0.00	\$0.00	\$0.00
A	2112-1-000763	PREVENT DISTRIBUIDORA FARMACEUTICA, S.A. DE C.V.	\$0.00	\$0.00	\$0.00	\$0.00	\$0.00	\$0.00
A	2112-1-000764	JOSE SAMUEL MAURICIO ZUMAYA ARANA	\$0.00	\$239,082.84	\$239,082.84	\$0.00	\$0.00	\$0.00
A	2112-1-000765	MARIA GUADALUPE RODRIGUEZ ROSAS	\$0.00	\$0.00	\$0.00	\$0.00	\$0.00	\$0.00
A	2112-1-000766	MAURICIO ACEVEDO ZAMUDIO	\$0.00	\$0.00	\$2,273.60	\$2,273.60	\$0.00	\$0.00
A	2112-1-000770	CONSUMIBLES DEL CENTRO, S.A. DE C.V.	\$0.00	\$0.00	\$49,758.52	\$49,758.52	\$0.00	\$0.00
A	2112-1-000771	DIGICOPIAS, S.A. DE C.V.	\$0.00	\$0.00	\$0.00	\$0.00	\$0.00	\$0.00
A	2112-1-000773	DISTRIBUIDORA PAPELERA EL TREBOL, S.A. DE C.V.	\$0.00	\$0.00	\$122,771.15	\$122,771.15	\$0.00	\$0.00
A	2112-1-000823	MARCELINA RAMIREZ BARRIOS	\$0.00	\$0.00	\$12,531.46	\$12,531.46	\$0.00	\$0.00
A	2112-1-000831	MONICA TERESA LOPEZ BECERRA	\$0.00	\$0.00	\$9,899.67	\$9,899.67	\$0.00	\$0.00
A	2112-1-000835	VIGILANCIA INDUSTRIAL PRIVADA Y CUSTODIA EMPRESARIAL S.A. DE C.V.	\$0.00	\$0.00	\$0.00	\$0.00	\$0.00	\$0.00
A	2112-1-000836	GUARINO MEJIA MEDINA	\$0.00	\$0.00	\$0.00	\$0.00	\$0.00	\$0.00
A	2112-1-000837	JARCHER Y EDGJOS SA DE CV	\$0.00	\$0.00	\$0.00	\$0.00	\$0.00	\$0.00
A	2112-1-000838	ESTANDAR PROFESIONAL EN CAPITAL HUMANO S.C.	\$0.00	\$0.00	\$200,100.02	\$200,100.02	\$0.00	\$0.00
A	2112-1-000839	ATENCION RAPIDA HOSPITALARIA S.A. DE C.V.	\$0.00	\$0.00	\$0.00	\$0.00	\$0.00	\$0.00
A	2112-1-000840	ASEGURADORA ASERTA S.A. DE C.V., GRUPO FINANCIERO ASERTA	\$0.00	\$0.00	\$0.00	\$0.00	\$0.00	\$0.00
A	2112-1-000842	NICANOR MEJIA VALENCIA	\$0.00	\$0.00	\$0.00	\$0.00	\$0.00	\$0.00
A	2112-1-000843	NATIONAL INSTRUMENTS DE MEXICO S.A. DE C.V.	\$0.00	\$0.00	\$0.00	\$0.00	\$0.00	\$0.00
A	2112-1-000844	FRANCISCO JAVIER CHACON MARTINEZ	\$0.00	\$0.00	\$15,000.00	\$15,000.00	\$0.00	\$0.00
A	2112-1-000845	XFIRE S.A. DE C.V.	\$0.00	\$0.00	\$215,431.72	\$215,431.72	\$0.00	\$0.00
A	2112-1-000846	JOCELYN DEL ANGEL DOMINGUEZ	\$0.00	\$0.00	\$31,900.00	\$31,900.00	\$0.00	\$0.00
A	2112-1-000847	INDUSTRIAS ESPECIALIZADAS ROA S DE RL DE CV	\$0.00	\$0.00	\$0.00	\$0.00	\$0.00	\$0.00
A	2112-1-000848	ALEJANDRA BALDERAS CABRERA	\$0.00	\$0.00	\$0.00	\$0.00	\$0.00	\$0.00
A	2112-1-000849	LUCIA VIRIDIANA MARTINEZ MONROY	\$0.00	\$0.00	\$0.00	\$0.00	\$0.00	\$0.00
A	2112-1-000850	METROLOGIA Y EQUIPO DE LABORATORIO PARA CONSTRUCCIÓN	\$0.00	\$0.00	\$0.00	\$0.00	\$0.00	\$0.00
A	2112-1-000851	GRUPO VOSKI SA DE CV	\$0.00	\$0.00	\$0.00	\$0.00	\$0.00	\$0.00
A	2112-1-000853	JORGE LUIS HERBERT ALVAREZ	\$0.00	\$0.00	\$0.00	\$0.00	\$0.00	\$0.00
A	2112-1-000854	Ruben Gonzalez Atanzolo	\$0.00	\$0.00	\$0.00	\$0.00	\$0.00	\$0.00
A	2112-1-000855	JESUS UGALDE ALEGRIA	\$0.00	\$0.00	\$0.00	\$0.00	\$0.00	\$0.00
A	2112-1-000858	EVANGELINA GARCIA MARTINEZ	\$0.00	\$0.00	\$0.00	\$0.00	\$0.00	\$0.00
A	2112-1-000860	MIGUEL ANGEL MENDOZA SANDOVAL	\$0.00	\$0.00	\$0.00	\$0.00	\$0.00	\$0.00
A	2112-1-000861	GUILLERMO GAYTAN GOMEZ	\$0.00	\$0.00	\$0.00	\$0.00	\$0.00	\$0.00

UNIVERSIDAD TECNOLÓGICA DE SAN JUAN DEL RÍO QUERETARO

Balanza de Comprobación del 01/sep./2020 al 30/sep./2020

Cuentas de Mayor con saldo y/o movimientos. (De la cuenta: 1000 a la 6000)

Fecha y hora de impresión: 30/sep./2020 12:52 p. m.

Usr: alfonso
Rep: rptBalanzaComprobacion

Nat.	Cuenta	Nombre de la cuenta	SALDO ANTERIOR		MOVIMIENTOS		SALDO ACTUAL	
			DEUDOR	ACREEDOR	DEUDOR	ACREEDOR	DEUDOR	ACREEDOR
A	2112-1-000862	LUCIA RUIZ MAYA	\$0.00	\$0.00	\$0.00	\$0.00	\$0.00	\$0.00
A	2112-1-000863	JOSE ANTONIO LARA SORIA	\$0.00	\$0.00	\$0.00	\$0.00	\$0.00	\$0.00
A	2112-1-000864	MA. ESTELA DIAZ MARTÍNEZ	\$0.00	\$0.00	\$0.00	\$0.00	\$0.00	\$0.00
A	2112-1-000865	ABEL TALAMANTES NUNEZ	\$0.00	\$0.00	\$0.00	\$0.00	\$0.00	\$0.00
A	2112-1-000866	DANIEL CASTRO SOTO	\$0.00	\$0.00	\$4,307.00	\$4,307.00	\$0.00	\$0.00
A	2112-1-2111	MATERIALES, ÚTILES Y EQUIPOS MENORES DE OFICINA	\$0.00	\$0.00	\$0.00	\$0.00	\$0.00	\$0.00
A	2112-1-2141	MATERIALES, ÚTILES Y EQUIPOS MENORES DE TECNOLOGÍAS DE LA INFORMACIÓN Y COMUNICACIONES	\$0.00	\$0.00	\$1,299.00	\$1,299.00	\$0.00	\$0.00
A	2112-1-2151	MATERIAL IMPRESO E INFORMACIÓN DIGITAL	\$0.00	\$0.00	\$15,634.19	\$15,634.19	\$0.00	\$0.00
A	2112-1-2161	MATERIAL DE LIMPIEZA	\$0.00	\$0.00	\$65.40	\$65.40	\$0.00	\$0.00
A	2112-1-2211	PRODUCTOS ALIMENTICIOS PARA PERSONAS	\$0.00	\$0.00	\$0.00	\$0.00	\$0.00	\$0.00
A	2112-1-2231	UTENSILIOS PARA EL SERVICIO DE ALIMENTACIÓN	\$0.00	\$0.00	\$0.00	\$0.00	\$0.00	\$0.00
A	2112-1-2411	PRODUCTOS MINERALES NO METÁLICOS	\$0.00	\$0.00	\$0.00	\$0.00	\$0.00	\$0.00
A	2112-1-2421	CEMENTO Y PRODUCTOS DE CONCRETO	\$0.00	\$0.00	\$2,251.00	\$2,251.00	\$0.00	\$0.00
A	2112-1-2431	CAL, YESO Y PRODUCTOS DE YESO	\$0.00	\$0.00	\$0.00	\$0.00	\$0.00	\$0.00
A	2112-1-2441	MADERA Y PRODUCTOS DE MADERA	\$0.00	\$0.00	\$1,398.01	\$1,398.01	\$0.00	\$0.00
A	2112-1-2451	VIDRIO Y PRODUCTOS DE VIDRIO	\$0.00	\$0.00	\$0.00	\$0.00	\$0.00	\$0.00
A	2112-1-2461	MATERIAL ELÉCTRICO Y ELECTRÓNICO	\$0.00	\$0.00	\$2,780.00	\$2,780.00	\$0.00	\$0.00
A	2112-1-2471	ARTÍCULOS METÁLICOS PARA LA CONSTRUCCIÓN	\$0.00	\$0.00	\$0.00	\$0.00	\$0.00	\$0.00
A	2112-1-2481	MATERIALES COMPLEMENTARIOS	\$0.00	\$0.00	\$3,820.00	\$3,820.00	\$0.00	\$0.00
A	2112-1-2491	OTROS MATERIALES Y ARTÍCULOS DE CONSTRUCCIÓN Y REPARACIÓN	\$0.00	\$0.00	\$31,395.18	\$31,395.18	\$0.00	\$0.00
A	2112-1-2511	PRODUCTOS QUÍMICOS BÁSICOS	\$0.00	\$0.00	\$0.00	\$0.00	\$0.00	\$0.00
A	2112-1-2521	FERTILIZANTES, PESTICIDAS Y OTROS AGROQUÍMICOS	\$0.00	\$0.00	\$0.00	\$0.00	\$0.00	\$0.00
A	2112-1-2531	MEDICINAS Y PRODUCTOS FARMACÉUTICOS	\$0.00	\$0.00	\$0.00	\$0.00	\$0.00	\$0.00
A	2112-1-2541	MATERIALES, ACCESORIOS Y SUMINISTROS MÉDICOS	\$0.00	\$0.00	\$0.00	\$0.00	\$0.00	\$0.00
A	2112-1-2551	MATERIALES, ACCESORIOS Y SUMINISTROS DE LABORATORIO	\$0.00	\$0.00	\$0.00	\$0.00	\$0.00	\$0.00
A	2112-1-2591	OTROS PRODUCTOS QUÍMICOS	\$0.00	\$0.00	\$0.00	\$0.00	\$0.00	\$0.00
A	2112-1-2611	COMBUSTIBLES, LUBRICANTES Y ADITIVOS	\$0.00	\$0.00	\$45,708.68	\$45,708.68	\$0.00	\$0.00
A	2112-1-2711	VESTUARIO Y UNIFORMES	\$0.00	\$0.00	\$222,024.00	\$222,024.00	\$0.00	\$0.00
A	2112-1-2721	PRENDAS DE SEGURIDAD Y PROTECCIÓN PERSONAL	\$0.00	\$0.00	\$0.00	\$0.00	\$0.00	\$0.00
A	2112-1-2731	ARTÍCULOS DEPORTIVOS	\$0.00	\$0.00	\$0.00	\$0.00	\$0.00	\$0.00
A	2112-1-2741	PRODUCTOS TEXTILES	\$0.00	\$0.00	\$731.99	\$731.99	\$0.00	\$0.00
A	2112-1-2911	HERRAMIENTAS MENORES	\$0.00	\$0.00	\$1,500.00	\$1,500.00	\$0.00	\$0.00
A	2112-1-2921	REFACCIONES Y ACCESORIOS MENORES DE EDIFICIOS	\$0.00	\$0.00	\$0.00	\$0.00	\$0.00	\$0.00
A	2112-1-2941	REFACCIONES Y ACCESORIOS MENORES DE EQUIPO DE CÓMPUTO Y TECNOLOGÍAS DE LA INFORMACIÓN	\$0.00	\$0.00	\$0.00	\$0.00	\$0.00	\$0.00
A	2112-1-2961	REFACCIONES Y ACCESORIOS MENORES DE EQUIPO DE TRANSPORTE	\$0.00	\$0.00	\$3,147.20	\$3,147.20	\$0.00	\$0.00
A	2112-1-3111	ENERGÍA ELÉCTRICA	\$0.00	\$0.00	\$33,002.00	\$33,002.00	\$0.00	\$0.00
A	2112-1-3131	AGUA	\$0.00	\$0.00	\$13,628.85	\$13,628.85	\$0.00	\$0.00
A	2112-1-3141	TELEFONÍA TRADICIONAL	\$0.00	\$0.00	\$2,697.00	\$2,697.00	\$0.00	\$0.00
A	2112-1-3151	TELEFONÍA CELULAR	\$0.00	\$0.00	\$4,405.00	\$4,405.00	\$0.00	\$0.00
A	2112-1-3171	SERVICIOS DE ACCESO DE INTERNET, REDES Y PROCESAMIENTO DE INFORMACIÓN	\$0.00	\$0.00	\$0.00	\$0.00	\$0.00	\$0.00
A	2112-1-3181	SERVICIOS POSTALES Y TELEGRÁFICOS	\$0.00	\$0.00	\$2,483.83	\$2,483.83	\$0.00	\$0.00
A	2112-1-3231	ARRENDAMIENTO DE MOBILIARIO Y EQUIPO DE ADMINISTRACIÓN, EDUCACIONAL Y RECREATIVO	\$0.00	\$0.00	\$0.00	\$0.00	\$0.00	\$0.00

UNIVERSIDAD TECNOLÓGICA DE SAN JUAN DEL RÍO QUERETARO

Balanza de Comprobación del 01/sep./2020 al 30/sep./2020
Cuentas de Mayor con saldo y/o movimientos. (De la cuenta: 1000 a la 6000)

Fecha y hora de Impresión: 30/sep./2020 12:52 p. m.

Usu: alfonso
Rep: rptBalanzaComprobacion

Mat.	Cuenta	Nombre de la cuenta	SALDO ANTERIOR		MOVIMIENTOS		SALDO ACTUAL	
			DEUDOR	ACREEDOR	DEUDOR	ACREEDOR	DEUDOR	ACREEDOR
A	2112-1-3251	ARRENDAMIENTO DE EQUIPO DE TRANSPORTE	\$0.00	\$0.00	\$0.00	\$0.00	\$0.00	\$0.00
A	2112-1-3261	ARRENDAMIENTO DE MAQUINARIA, OTROS EQUIPOS Y HERRAMIENTAS	\$0.00	\$0.00	\$0.00	\$0.00	\$0.00	\$0.00
A	2112-1-3271	ARRENDAMIENTO DE ACTIVOS INTANGIBLES	\$0.00	\$0.00	\$355,243.13	\$355,243.13	\$0.00	\$0.00
A	2112-1-3311	SERVICIOS LEGALES, DE CONTABILIDAD, AUDITORÍA Y RELACIONADOS	\$0.00	\$0.00	\$16,962.27	\$16,962.27	\$0.00	\$0.00
A	2112-1-3331	SERVICIOS DE CONSULTORÍA ADMINISTRATIVA, PROCESOS, TÉCNICA Y EN TECNOLOGÍAS DE LA INFORMACIÓN	\$0.00	\$0.00	\$1,843,797.68	\$1,843,797.68	\$0.00	\$0.00
A	2112-1-3332	Servicios de Consultoría en Tecnologías de la Información	\$0.00	\$0.00	\$0.00	\$0.00	\$0.00	\$0.00
A	2112-1-3341	SERVICIOS DE CAPACITACIÓN	\$0.00	\$0.00	\$131,028.82	\$131,028.82	\$0.00	\$0.00
A	2112-1-3361	SERVICIOS DE APOYO ADMINISTRATIVO, FOTOCOPIADO E IMPRESIÓN	\$0.00	\$0.00	\$478.40	\$478.40	\$0.00	\$0.00
A	2112-1-3362	Impresiones de documentos oficiales para la prestación de servicios públicos	\$0.00	\$0.00	\$0.00	\$0.00	\$0.00	\$0.00
A	2112-1-3381	SERVICIOS DE VIGILANCIA	\$0.00	\$0.00	\$0.00	\$0.00	\$0.00	\$0.00
A	2112-1-3391	SERVICIOS PROFESIONALES, CIENTÍFICOS Y TÉCNICOS INTEGRALES	\$0.00	\$0.00	\$0.00	\$0.00	\$0.00	\$0.00
A	2112-1-3411	SERVICIOS FINANCIEROS Y BANCARIOS	\$0.00	\$0.00	\$23,712.83	\$23,712.83	\$0.00	\$0.00
A	2112-1-3451	SEGURO DE BIENES PATRIMONIALES	\$0.00	\$0.00	\$0.00	\$0.00	\$0.00	\$0.00
A	2112-1-3471	FLETES Y MANIOBRAS	\$0.00	\$0.00	\$0.00	\$0.00	\$0.00	\$0.00
A	2112-1-3511	CONSERVACIÓN Y MANTENIMIENTO MENOR DE INMUEBLES	\$0.00	\$0.00	\$0.00	\$0.00	\$0.00	\$0.00
A	2112-1-3551	REPARACIÓN Y MANTENIMIENTO DE EQUIPO DE TRANSPORTE	\$0.00	\$0.00	\$25,124.61	\$25,124.61	\$0.00	\$0.00
A	2112-1-3571	INSTALACIÓN, REPARACIÓN Y MANTENIMIENTO DE MAQUINARIA, OTROS EQUIPOS Y HERRAMIENTA	\$0.00	\$0.00	\$2,180.01	\$2,180.01	\$0.00	\$0.00
A	2112-1-3581	SERVICIOS DE LIMPIEZA Y MANEJO DE DESECHOS	\$0.00	\$0.00	\$0.00	\$0.00	\$0.00	\$0.00
A	2112-1-3611	DIFUSIÓN POR RADIO, TELEVISIÓN Y OTROS MEDIOS DE MENSAJES SOBRE PROGRAMAS Y ACTIVIDADES GUBERNAMENTALES	\$0.00	\$0.00	\$0.00	\$0.00	\$0.00	\$0.00
A	2112-1-3711	PASAJES AÉREOS	\$0.00	\$0.00	\$0.00	\$0.00	\$0.00	\$0.00
A	2112-1-3721	PASAJES TERRESTRES	\$0.00	\$0.00	\$1,940.00	\$1,940.00	\$0.00	\$0.00
A	2112-1-3751	VIÁTICOS EN EL PAÍS	\$0.00	\$0.00	\$6,283.00	\$6,283.00	\$0.00	\$0.00
A	2112-1-3821	GASTOS DE ORDEN SOCIAL Y CULTURAL	\$0.00	\$0.00	\$0.00	\$0.00	\$0.00	\$0.00
A	2112-1-3831	CONGRESOS Y CONVENCIONES	\$0.00	\$0.00	\$0.00	\$0.00	\$0.00	\$0.00
A	2112-1-3841	EXPOSICIONES	\$0.00	\$0.00	\$0.00	\$0.00	\$0.00	\$0.00
A	2112-1-3851	GASTOS DE REPRESENTACIÓN	\$0.00	\$0.00	\$3,723.00	\$3,723.00	\$0.00	\$0.00
A	2112-1-3921	IMPUESTOS Y DERECHOS	\$0.00	\$0.00	\$52,485.00	\$52,485.00	\$0.00	\$0.00
A	2112-2	DEUDAS POR ADQUISICIÓN DE BIENES INMUEBLES, MUEBLES E INTANGIBLES POR PAGAR A CORTO PLAZO	\$0.00	\$0.00	\$0.00	\$0.00	\$0.00	\$0.00
A	2112-2-000017	COMUNICACION CENTRAL DE QUERETARO S.A. DE C.V.	\$0.00	\$0.00	\$0.00	\$0.00	\$0.00	\$0.00
A	2112-2-000764	JOSE SAMUEL MAURICIO ZUMAYA ARANA	\$0.00	\$0.00	\$0.00	\$0.00	\$0.00	\$0.00
A	2112-2-000773	DISTRIBUIDORA PAPELERA EL TROBOL, S.A. DE C.V.	\$0.00	\$0.00	\$0.00	\$0.00	\$0.00	\$0.00
A	2112-2-000845	XFIRE S.A. DE C.V.	\$0.00	\$0.00	\$0.00	\$0.00	\$0.00	\$0.00
A	2112-2-000854	Ruben Gonzalez Aranzolo	\$0.00	\$0.00	\$0.00	\$0.00	\$0.00	\$0.00
A	2112-2-000856	JORGE BALLESTEROS	\$0.00	\$0.00	\$0.00	\$0.00	\$0.00	\$0.00
A	2112-2-000857	JOSE ALBERTO CHAVEZ FLORES	\$0.00	\$0.00	\$0.00	\$0.00	\$0.00	\$0.00
A	2112-2-5651	Equipo de comunicación y telecomunicación	\$0.00	\$0.00	\$0.00	\$0.00	\$0.00	\$0.00
A	2112-2-5671	HERRAMIENTAS Y MAQUINAS-HERRAMIENTA	\$0.00	\$0.00	\$0.00	\$0.00	\$0.00	\$0.00



UNIVERSIDAD TECNOLÓGICA DE SAN JUAN DEL RIO QUERETARO

Balanza de Comprobación del 01/sep./2020 al 30/sep./2020

Cuentas de Mayor con saldo y/o movimientos. (De la cuenta: 1000 a la 6000)

Fecha y hora de impresión: 30/sep./2020 12:52 p. m.

Usr: alfonso
Rep: rptBalanzaComprobacion

Nat.	Cuenta	Nombre de la cuenta	SALDO ANTERIOR		MOVIMIENTOS		SALDO ACTUAL	
			DEUDOR	ACREEDOR	DEUDOR	ACREEDOR	DEUDOR	ACREEDOR
A	2112-9	OTRAS DEUDAS COMERCIALES POR PAGAR A CORTO PLAZO	\$0.00	\$0.00	\$0.00	\$0.00	\$0.00	\$0.00
A	2112-9-000795	JOSE ENRIQUE OSORNIO ROJAS	\$0.00	\$0.00	\$0.00	\$0.00	\$0.00	\$0.00
A	2115	TRANSFERENCIAS OTORGADAS POR PAGAR A CORTO PLAZO	\$0.00	\$0.00	\$159,766.00	\$159,766.00	\$0.00	\$0.00
A	2115-4	TRANSFERENCIAS AL EXTERIOR	\$0.00	\$0.00	\$159,766.00	\$159,766.00	\$0.00	\$0.00
A	2115-4421	BECAS Y OTRAS AYUDAS PARA PROGRAMAS DE CAPACITACION	\$0.00	\$0.00	\$2,200.00	\$2,200.00	\$0.00	\$0.00
A	2115-4422	Becas especiales	\$0.00	\$0.00	\$0.00	\$0.00	\$0.00	\$0.00
A	2115-4423	BECAS TRABAJADORES E HIJOS	\$0.00	\$0.00	-\$1,858.00	-\$1,858.00	\$0.00	\$0.00
A	2115-4511	PENSIONES	\$0.00	\$0.00	\$159,424.00	\$159,424.00	\$0.00	\$0.00
A	2117	RETENCIONES Y CONTRIBUCIONES POR PAGAR A CORTO PLAZO	\$0.00	\$1,644,327.78	\$2,197,059.93	\$2,103,780.33	\$0.00	\$1,551,048.18
A	2117-1	RETENCIONES DE IMPUESTOS POR PAGAR A CORTO PLAZO	\$0.00	\$108,146.19	\$108,146.00	\$129,898.72	\$0.00	\$129,898.91
A	2117-1-02	ISR 10% PROFESIONISTAS	\$0.00	\$108,146.19	\$108,146.00	\$129,898.72	\$0.00	\$129,898.91
A	2117-2	RETENCIONES DEL SISTEMA DE SEGURIDAD SOCIAL POR PAGAR A CORTO PLAZO	\$0.00	\$240,547.91	\$256,525.35	\$178,719.94	\$0.00	\$162,742.50
A	2117-2-01	I.M.S.S. CUOTA OBRERO	\$0.00	\$240,547.91	\$256,525.35	\$178,719.94	\$0.00	\$162,742.50
A	2117-2-02	I.M.S.S. CUOTAS PATRONALES	\$0.00	\$0.00	\$0.00	\$0.00	\$0.00	\$0.00
A	2117-3	IMPUESTO Y DERECHOS POR PAGAR A CORTO PLAZO	\$0.00	\$154,836.17	\$154,834.88	\$122,073.04	\$0.00	\$122,074.33
A	2117-3981	IMPUESTO SOBRE NÓMINAS Y OTROS QUE SE DERIVEN DE UNA RELACION LABORAL	\$0.00	\$154,836.17	\$154,834.88	\$122,073.04	\$0.00	\$122,074.33
A	2117-5	IMPUESTOS SOBRE NOMINAS Y OTROS QUE DERIVEN DE UNA	\$0.00	\$1,140,797.51	\$1,142,615.48	\$1,138,150.41	\$0.00	\$1,136,332.44
A	2117-5-02	I.S.R. RETENIDO POR SUELDOS Y SALARIOS	\$0.00	\$1,140,797.51	\$1,142,615.48	\$1,138,150.41	\$0.00	\$1,136,332.44
A	2117-9	OTRAS RETENCIONES Y CONTRIBUCIONES POR PAGAR A CORTO PLAZO	\$0.00	\$0.00	\$534,938.22	\$534,938.22	\$0.00	\$0.00
A	2117-9-04	C310 CREDITO HIPOTECARIO FINPATRIA	\$0.00	\$0.00	\$7,012.62	\$7,012.62	\$0.00	\$0.00
A	2117-9-05	C318 GNP SEGURO DE AUTOS	\$0.00	\$0.00	\$1,146.86	\$1,146.86	\$0.00	\$0.00
A	2117-9-06	C331 METLIFE MEXICO	\$0.00	\$0.00	\$9,098.52	\$9,098.52	\$0.00	\$0.00
A	2117-9-07	C344 PRESTAMO CAJA GONZALO VEGA	\$0.00	\$0.00	\$220,048.00	\$220,048.00	\$0.00	\$0.00
A	2117-9-08	C345 PRESTAMO SINDICAL CAJA GONZALO VEGA	\$0.00	\$0.00	\$0.00	\$0.00	\$0.00	\$0.00
A	2117-9-09	C382 DINERITO AUDAZ	\$0.00	\$0.00	\$40,637.86	\$40,637.86	\$0.00	\$0.00
A	2117-9-10	C419 BIENESTAR PRESTAMO	\$0.00	\$0.00	\$6,854.78	\$6,854.78	\$0.00	\$0.00
A	2117-9-11	C452 PRESTAMO CAJA HUASTECAS	\$0.00	\$0.00	\$2,492.00	\$2,492.00	\$0.00	\$0.00
A	2117-9-12	C457 PRESTAMO CAJA LIBERTAD	\$0.00	\$0.00	\$105,882.00	\$105,882.00	\$0.00	\$0.00
A	2117-9-13	C473 AHORRO SINDICAL	\$0.00	\$0.00	\$4,400.00	\$4,400.00	\$0.00	\$0.00
A	2117-9-14	C475 AHORRO SINDICAL MUTUAL	\$0.00	\$0.00	\$20,308.68	\$20,308.68	\$0.00	\$0.00
A	2117-9-15	C482 PENSION ALIMENTICIA	\$0.00	\$0.00	\$29,736.38	\$29,736.38	\$0.00	\$0.00
A	2117-9-17	C486 FONACOT	\$0.00	\$0.00	\$22,113.40	\$22,113.40	\$0.00	\$0.00
A	2117-9-18	C491 INBURSA SEGURO AUTOS	\$0.00	\$0.00	\$12,190.10	\$12,190.10	\$0.00	\$0.00
A	2117-9-19	C492 QUALITAS SEGURO AUTOS	\$0.00	\$0.00	\$8,628.94	\$8,628.94	\$0.00	\$0.00
A	2117-9-20	C471 CUOTA SINDICAL	\$0.00	\$0.00	\$15,231.46	\$15,231.46	\$0.00	\$0.00
A	2117-9-21	C423 AHORRO CAJA GONZALO VEGA	\$0.00	\$0.00	\$24,400.00	\$24,400.00	\$0.00	\$0.00
A	2117-9-29	C472 PRESTAMO SINDICAL	\$0.00	\$0.00	\$1,341.76	\$1,341.76	\$0.00	\$0.00
A	2117-9-33	PENSION ALIMENTICIA HONORARIOS	\$0.00	\$0.00	\$3,414.86	\$3,414.86	\$0.00	\$0.00
A	2119	OTRAS CUENTAS POR PAGAR A CORTO PLAZO	\$0.00	\$1,549.00	\$34,449.00	\$32,900.00	\$0.00	\$0.00
A	2119-2	MINISTRACIONES DE FONDOS POR COMPROBAR A CORTO PLAZO	\$0.00	\$0.00	\$0.00	\$0.00	\$0.00	\$0.00

UNIVERSIDAD TECNOLÓGICA DE SAN JUAN DEL RÍO QUERETARO

Balanza de Comprobación del 01/sep./2020 al 30/sep./2020

Cuentas de Mayor con saldo y/o movimientos. (De la cuenta: 1000 a la 6000)

Fecha y 30/sep./2020

hora de Impresión 12:52 p. m.

Usu: alfonso
Rep: rptBalanzaComprobacion

Nat.	Cuenta	Nombre de la cuenta	SALDO ANTERIOR		MOVIMIENTOS		SALDO ACTUAL	
			DEUDOR	ACREEDOR	DEUDOR	ACREEDOR	DEUDOR	ACREEDOR
A	2119-2-01	RECURSO PROPIOS	\$0.00	\$0.00	\$0.00	\$0.00	\$0.00	\$0.00
A	2119-9	ACREEDORES DIVERSOS	\$0.00	\$1,549.00	\$34,449.00	\$32,900.00	\$0.00	\$0.00
A	2119-9-03	PPG MEXICO SA DE CV	\$0.00	\$0.00	\$0.00	\$0.00	\$0.00	\$0.00
A	2119-9-07	SEPSA SERVICIOS INTEGRALES, S.A. DE C.V.	\$0.00	\$0.00	\$0.00	\$0.00	\$0.00	\$0.00
A	2119-8-15	INSTITUTO PARA EL DESARROLLO TECNICO DE LAS HACIENDAS PUBLICAS	\$0.00	\$0.00	\$32,600.00	\$32,600.00	\$0.00	\$0.00
A	2119-9-44	INDUSTRIAS DALE COMERCIAL, S.A. DE C.V.	\$0.00	\$0.00	\$0.00	\$0.00	\$0.00	\$0.00
A	2119-9-46	DIANA EDITH NAVARRO HERNANDEZ	\$0.00	\$0.00	\$0.00	\$0.00	\$0.00	\$0.00
A	2119-9-47	MARIA GUADALUPE HERNANDEZ RAMIREZ	\$0.00	\$0.00	\$0.00	\$0.00	\$0.00	\$0.00
A	2119-9-48	DIANA KAREN RODRIGUEZ HERNANDEZ	\$0.00	\$0.00	\$0.00	\$0.00	\$0.00	\$0.00
A	2119-9-49	Diego de Jesus Mancilla Gonzalez	\$0.00	\$950.00	\$850.00	\$0.00	\$0.00	\$0.00
A	2119-9-50	RUBEN HERNANDEZ ALONSO	\$0.00	\$0.00	\$0.00	\$0.00	\$0.00	\$0.00
A	2119-9-51	YANNINE GUADALUPE GONZÁLEZ RAMÍREZ	\$0.00	\$598.00	\$598.00	\$0.00	\$0.00	\$0.00
A	2119-9-52	ASIENTOS ESTEBAN MEXICO, S.A. DE C.V.	\$0.00	\$0.00	\$300.00	\$300.00	\$0.00	\$0.00
A	2200	PASIVO NO CIRCULANTE	\$0.00	\$1,425,363.75	\$0.00	\$0.00	\$0.00	\$1,425,363.75
A	2250	FONDOS Y BIENES DE TERCEROS EN GARANTÍA Y/O ADMINISTRACIÓN A LARGO PLAZO	\$0.00	\$1,425,363.75	\$0.00	\$0.00	\$0.00	\$1,425,363.75
A	2253	FONDOS CONTINGENTES A LARGO PLAZO	\$0.00	\$1,425,363.75	\$0.00	\$0.00	\$0.00	\$1,425,363.75
A	2253-1	FONDOS CONTINGENTES A LARGO PLAZO	\$0.00	\$1,425,363.75	\$0.00	\$0.00	\$0.00	\$1,425,363.75
A	2253-1-01	FONDO DE OBLIGACIONES LABORALES	\$0.00	\$0.00	\$0.00	\$0.00	\$0.00	\$0.00
A	3000	HACIENDA PÚBLICA/PATRIMONIO	\$0.00	\$508,696,931.33	\$212,040,608.64	\$212,040,608.64	\$0.00	\$508,696,931.33
A	3100	HACIENDA PÚBLICA/PATRIMONIO CONTRIBUIDO	\$0.00	\$212,819,608.64	\$212,040,608.64	\$212,040,608.64	\$0.00	\$212,819,608.64
A	3110	APORTACIONES	\$0.00	\$0.00	\$0.00	\$0.00	\$0.00	\$0.00
A	3110-2	BIENES INMUEBLES E INFRAESTRUCTURA	\$0.00	\$0.00	\$0.00	\$0.00	\$0.00	\$0.00
A	3110-2-01	BIENES INMUEBLES E INFRAESTRUCTURA	\$0.00	\$0.00	\$0.00	\$0.00	\$0.00	\$0.00
A	3120	DONACIONES DE CAPITAL	\$0.00	\$0.00	\$0.00	\$0.00	\$0.00	\$0.00
A	3120-3	BIENES MUEBLES	\$0.00	\$779,000.00	\$0.00	\$0.00	\$0.00	\$779,000.00
A	3120-3-1	BIENES MUEBLES	\$0.00	\$779,000.00	\$0.00	\$0.00	\$0.00	\$779,000.00
A	3120-3-1-06	MAQUINARIA, OTROS EQUIPOS Y HERRAMIENTAS	\$0.00	\$779,000.00	\$0.00	\$0.00	\$0.00	\$779,000.00
A	3130	ACTUALIZACIÓN DE LA HACIENDA PÚBLICA/PATRIMONIO	\$0.00	\$0.00	\$0.00	\$0.00	\$0.00	\$0.00
A	3130-3	BIENES MUEBLES	\$0.00	\$212,040,608.64	\$212,040,608.64	\$212,040,608.64	\$0.00	\$0.00
A	3130-3-1	BIENES MUEBLES	\$0.00	\$212,040,608.64	\$212,040,608.64	\$212,040,608.64	\$0.00	\$0.00
A	3200	RESULTADOS DE EJERCICIOS ANTERIORES	\$0.00	\$295,877,322.69	\$0.00	\$0.00	\$0.00	\$295,877,322.69
A	3220	REMANENTES	\$0.00	\$38,812,703.66	\$0.00	\$0.00	\$0.00	\$38,812,703.66
A	3220-1	REMANENTE 2001	\$0.00	\$41,270,165.33	\$0.00	\$0.00	\$0.00	\$41,270,165.33
A	3220-1-001	REMANENTE 2002	\$0.00	\$3,020,310.48	\$0.00	\$0.00	\$0.00	\$3,020,310.48
A	3220-1-002	REMANENTE 2003	\$0.00	\$1,314,223.47	\$0.00	\$0.00	\$0.00	\$1,314,223.47
A	3220-1-003	REMANENTE 2004	\$0.00	-\$147,315.45	\$0.00	\$0.00	\$0.00	-\$147,315.45
A	3220-1-004	REMANENTE 2005	\$0.00	-\$577,903.76	\$0.00	\$0.00	\$0.00	-\$577,903.76
A	3220-1-005	REMANENTE 2006	\$0.00	-\$2,098,234.10	\$0.00	\$0.00	\$0.00	-\$2,098,234.10
A	3220-1-006	REMANENTE 2007	\$0.00	\$12,703.65	\$0.00	\$0.00	\$0.00	\$12,703.65
A	3220-1-007	RESULTADO DEL EJERCICIO 2006	\$0.00	\$628,110.99	\$0.00	\$0.00	\$0.00	\$628,110.99
A	3220-1-008	REMANENTE 2007	\$0.00	\$506,219.80	\$0.00	\$0.00	\$0.00	\$506,219.80
A	3220-1-009	REMANENTE 2008	\$0.00	\$4,516,426.10	\$0.00	\$0.00	\$0.00	\$4,516,426.10
A	3220-1-010	REMANENTE 2009	\$0.00	\$3,865,349.86	\$0.00	\$0.00	\$0.00	\$3,865,349.86
A	3220-1-011	REMANENTE 2010	\$0.00	-\$560,815.00	\$0.00	\$0.00	\$0.00	-\$560,815.00
A	3220-1-012	REMANENTE 2011	\$0.00	-\$4,065,733.86	\$0.00	\$0.00	\$0.00	-\$4,065,733.86
A	3220-1-013	REMANENTE 2012	\$0.00	\$4,580,011.02	\$0.00	\$0.00	\$0.00	\$4,580,011.02

**UNIVERSIDAD TECNOLÓGICA DE SAN JUAN DEL RÍO
QUERETARO**

Balanza de Comprobación del 01/sep./2020 al 30/sep./2020

Cuentas de Mayor con saldo y/o movimientos. (De la cuenta: 1000 a la 6000)

Fecha y hora de impresión 30/sep./2020 12:52 p. m.

Usu: alfonso
Rep: rptBalanzaComprobacion

Nat.	Cuenta	Nombre de la cuenta	SALDO ANTERIOR		MOVIMIENTOS		SALDO ACTUAL	
			DEUDOR	ACREEDOR	DEUDOR	ACREEDOR	DEUDOR	ACREEDOR
A	3220-1-014	REMANENTE 2013	\$0.00	\$5,985,578.11	\$0.00	\$0.00	\$0.00	\$5,985,578.11
A	3220-1-015	REMANENTE 2014	\$0.00	\$17,846,036.31	\$0.00	\$0.00	\$0.00	\$17,846,036.31
A	3220-1-016	REMANENTE 2015	\$0.00	\$2,673,376.01	\$0.00	\$0.00	\$0.00	\$2,673,376.01
A	3220-1-017	REMANENTE 2016	\$0.00	\$2,328,775.94	\$0.00	\$0.00	\$0.00	\$2,328,775.94
A	3220-1-018	REMANENTE 2017	\$0.00	\$2,896,209.15	\$0.00	\$0.00	\$0.00	\$2,896,209.15
A	3220-1-019	REMANENTE 2018	\$0.00	-\$9,149,073.36	\$0.00	\$0.00	\$0.00	-\$9,149,073.36
A	3220-1-020	REMANENTE 2019	\$0.00	\$7,695,909.97	\$0.00	\$0.00	\$0.00	\$7,695,909.97
A	3220-2	APLICACION DE REMANENTES	\$0.00	-\$2,457,461.67	\$0.00	\$0.00	\$0.00	-\$2,457,461.67
A	3220-2-002	REMANENTES 2002	\$0.00	\$616,247.08	\$0.00	\$0.00	\$0.00	\$616,247.08
A	3220-2-003	REMANENTES 2003	\$0.00	-\$94,618.31	\$0.00	\$0.00	\$0.00	-\$94,618.31
A	3220-2-004	REMANENTES 2004	\$0.00	-\$14,369.76	\$0.00	\$0.00	\$0.00	-\$14,369.76
A	3220-2-005	REMANENTES 2005	\$0.00	\$57,373.71	\$0.00	\$0.00	\$0.00	\$57,373.71
A	3220-2-006	REMANENTES 2006	\$0.00	-\$8,423.31	\$0.00	\$0.00	\$0.00	-\$8,423.31
A	3220-2-008	REMANENTES 2008	\$0.00	\$45,051.37	\$0.00	\$0.00	\$0.00	\$45,051.37
A	3220-2-009	REMANENTES 2009	\$0.00	\$36,658.37	\$0.00	\$0.00	\$0.00	\$36,658.37
A	3220-2-010	REMANENTES 2010	\$0.00	-\$6,900.00	\$0.00	\$0.00	\$0.00	-\$6,900.00
A	3220-2-011	REMANENTES 2011	\$0.00	-\$118,087.32	\$0.00	\$0.00	\$0.00	-\$118,087.32
A	3220-2-014	REMANENTES 2013	\$0.00	-\$254,213.64	\$0.00	\$0.00	\$0.00	-\$254,213.64
A	3220-2-015	REMANENTES 2014	\$0.00	-\$12,174.64	\$0.00	\$0.00	\$0.00	-\$12,174.64
A	3220-2-016	REMANENTES 2015	\$0.00	-\$50,512.17	\$0.00	\$0.00	\$0.00	-\$50,512.17
A	3220-2-017	REMANENTES 2016	\$0.00	-\$199,255.84	\$0.00	\$0.00	\$0.00	-\$199,255.84
A	3220-2-018	REMANENTES 2017	\$0.00	-\$1,003,925.67	\$0.00	\$0.00	\$0.00	-\$1,003,925.67
A	3220-2-019	REMANENTES 2018	\$0.00	\$257,064,619.03	\$0.00	\$0.00	\$0.00	\$257,064,619.03
A	3230	REVALUOS	\$0.00	\$257,064,619.03	\$0.00	\$0.00	\$0.00	\$257,064,619.03
A	3231	REVALUO DE BIENES INMUEBLES	\$0.00	\$257,064,619.03	\$0.00	\$0.00	\$0.00	\$257,064,619.03
A	3231-1	REVALUO DE BIENES INMUEBLES	\$0.00	\$257,064,619.03	\$0.00	\$0.00	\$0.00	\$257,064,619.03
A	3231-1-01	ACTUALIZACION TERRENO (SAN JUAN)	\$0.00	\$215,559,056.35	\$0.00	\$0.00	\$0.00	\$215,559,056.35
A	3231-1-02	ACTUALIZACION EDIFICIOS (SAN JUAN)	\$0.00	\$41,106,727.49	\$0.00	\$0.00	\$0.00	\$41,106,727.49
A	3231-1-03	ACTUALIZACION TERRENO (JALPAN)	\$0.00	\$398,835.19	\$0.00	\$0.00	\$0.00	\$398,835.19
A	4000	INGRESOS Y OTROS BENEFICIOS	\$0.00	\$95,470,799.50	\$0.00	\$12,920,074.96	\$0.00	\$108,390,874.46
A	4100	INGRESOS DE GESTIÓN	\$0.00	\$17,230,592.68	\$0.00	\$793,933.80	\$0.00	\$18,024,526.48
A	4150	PRODUCTOS	\$0.00	\$44,839.93	\$0.00	\$9,210.30	\$0.00	\$54,050.23
A	4151	PRODUCTOS	\$0.00	\$44,839.93	\$0.00	\$9,210.30	\$0.00	\$54,050.23
A	4151-01	CTA. FEDERALES	\$0.00	\$1,090.99	\$0.00	\$131.50	\$0.00	\$1,222.49
A	4151-01-02	CTAS. DE PROPIOS	\$0.00	\$458.78	\$0.00	\$0.00	\$0.00	\$458.78
A	4151-01-04	CTA. FAM	\$0.00	\$51.55	\$0.00	\$0.00	\$0.00	\$51.55
A	4151-01-05	CTA. PROMEP	\$0.00	\$1,376.27	\$0.00	\$0.00	\$0.00	\$1,376.27
A	4151-01-06	CTA. DE OBLIGACIONES LABORALES	\$0.00	\$40,672.00	\$0.00	\$8,828.69	\$0.00	\$49,500.69
A	4151-01-11	FAM PROGRAMA DE INFRAESTRUCTURA	\$0.00	\$220.98	\$0.00	\$85.82	\$0.00	\$306.80
A	4151-01-12	PFCE 2019	\$0.00	\$26.01	\$0.00	\$0.07	\$0.00	\$26.08
A	4151-01-13	CTAS. ESTATALES	\$0.00	\$930.31	\$0.00	\$160.27	\$0.00	\$1,090.58
A	4151-01-14	REMANENTES FAM SUPERIOR 2020	\$0.00	\$13.04	\$0.00	\$3.95	\$0.00	\$16.99
A	4170	INGRESOS POR VENTA DE BIENES Y PRESTACIÓN DE SERVICIOS	\$0.00	\$17,185,752.75	\$0.00	\$784,723.50	\$0.00	\$17,970,476.25
A	4173	INGRESOS POR VENTA DE BIENES Y PRESTACIÓN DE SERVICIOS DE ENTIDADES PARAESTATALES Y FIDEICOMISOS NO EMPRESARIALES Y NO FINANCIEROS	\$0.00	\$17,185,752.75	\$0.00	\$784,723.50	\$0.00	\$17,970,476.25

UNIVERSIDAD TECNOLÓGICA DE SAN JUAN DEL RIO QUERETARO

Balanza de Comprobación del 01/sep./2020 al 30/sep./2020
Cuentas de Mayor con saldo y/o movimientos. (De la cuenta: 1000 a la 6000)

Usr: alfonso
Rep: rptBalanzaComprobacion

Fecha y hora de Impresión 30/sep./2020 12:52 p. m.

Nat.	Cuenta	Nombre de la cuenta	SALDO ANTERIOR		MOVIMIENTOS		SALDO ACTUAL	
			DEUDOR	ACREEDOR	DEUDOR	ACREEDOR	DEUDOR	ACREEDOR
A	4173-2	INGRESOS POR VENTA DE SERVICIOS ESCOLARES	\$0.00	\$17,185,752.75	\$0.00	\$784,723.50	\$0.00	\$17,970,476.25
A	4173-2-01	INSCRIPCIONES Y REINSCRIPCIONES	\$0.00	\$10,736,120.00	\$0.00	\$437,000.00	\$0.00	\$11,173,120.00
A	4173-2-02	EXAMEN DE DIAGNOSTICO	\$0.00	\$408,698.00	\$0.00	\$0.00	\$0.00	\$408,698.00
A	4173-2-03	EXAMENES EXTRAORDINARIOS	\$0.00	\$154,670.00	\$0.00	\$7,425.00	\$0.00	\$162,095.00
A	4173-2-04	CONSTANCIA DE ESTUDIOS	\$0.00	\$18,350.00	\$0.00	\$3,480.00	\$0.00	\$21,830.00
A	4173-2-05	REPOSICION DE DOCUMENTOS	\$0.00	\$60.00	\$0.00	\$125.00	\$0.00	\$185.00
A	4173-2-06	TRAMITE DE TITULACION	\$0.00	\$1,174,900.00	\$0.00	\$139,200.00	\$0.00	\$1,314,100.00
A	4173-2-07	CERTIFICADO PARCIAL	\$0.00	\$840.00	\$0.00	\$210.00	\$0.00	\$1,050.00
A	4173-2-08	APOYO A ESTANCIAS	\$0.00	\$527,823.54	\$0.00	\$0.00	\$0.00	\$527,823.54
A	4173-2-09	OTROS INGRESOS	\$0.00	\$2,360.00	\$0.00	\$0.00	\$0.00	\$2,360.00
A	4173-2-10	CARGO POR MORA	\$0.00	\$83,315.00	\$0.00	\$0.00	\$0.00	\$83,315.00
A	4173-2-12	SERVICIOS TECNOLOGICOS	\$0.00	\$288,021.01	\$0.00	\$94,065.50	\$0.00	\$382,086.51
A	4173-2-14	EXAMEN PARA CERTIFICACION TOEFL	\$0.00	\$45,175.00	\$0.00	\$0.00	\$0.00	\$45,175.00
A	4173-2-15	CURSO PROPEDEUTICO	\$0.00	\$1,042,300.00	\$0.00	\$0.00	\$0.00	\$1,042,300.00
A	4173-2-16	PENALIZACION POR ENTREGA EXTEMPORANEA DE MATERIAL	\$0.00	\$2,480.00	\$0.00	\$0.00	\$0.00	\$2,480.00
A	4173-2-17	CUOTA CUATRIMESTRAL (CIUT)	\$0.00	\$1,717,001.00	\$0.00	\$39,876.00	\$0.00	\$1,756,877.00
A	4173-2-18	CUOTA SERVICIOS CIUT	\$0.00	\$822.00	\$0.00	\$45.00	\$0.00	\$867.00
A	4173-2-19	CUOTA DE INSCRIPCION (CIUT)	\$0.00	\$53,104.00	\$0.00	\$1,800.00	\$0.00	\$54,904.00
A	4173-2-20	INSCRIPCIONES Y REINSCRIPCIONES (JALPAN)	\$0.00	\$639,000.00	\$0.00	\$51,900.00	\$0.00	\$690,900.00
A	4173-2-21	EXAMENES DE DIAGNOSTICO (JALPAN)	\$0.00	\$20,900.00	\$0.00	\$0.00	\$0.00	\$20,900.00
A	4173-2-22	EXAMENES EXTRAORDINARIOS (JALPAN)	\$0.00	\$2,175.00	\$0.00	\$375.00	\$0.00	\$2,550.00
A	4173-2-23	CONSTANCIA DE ESTUDIOS (JALPAN)	\$0.00	\$1,830.00	\$0.00	\$390.00	\$0.00	\$2,220.00
A	4173-2-25	Tramite de titulacion (Jalpan)	\$0.00	\$141,000.00	\$0.00	\$0.00	\$0.00	\$141,000.00
A	4173-2-27	CARGOS POR MORA (JALPAN)	\$0.00	\$7,595.00	\$0.00	\$0.00	\$0.00	\$7,595.00
A	4173-2-28	CUOTA CUATRIMESTRAL (CIUT) (JALPAN)	\$0.00	\$44,541.00	\$0.00	\$1,852.00	\$0.00	\$46,393.00
A	4173-2-29	CUota servicios Ciut (Jalpan)	\$0.00	\$45.00	\$0.00	\$0.00	\$0.00	\$45.00
A	4173-2-31	CUota de inscripcion (Ciut) (Jalpan)	\$0.00	\$2,642.00	\$0.00	\$0.00	\$0.00	\$2,642.00
A	4173-2-32	PENALIZACION POR ENTREGA EXTEMPORANEA DE MATERIAL (JALPAN)	\$0.00	\$60.00	\$0.00	\$0.00	\$0.00	\$60.00
A	4173-2-35	OTROS INGRESOS (DEVOLUCIONES A ALUMNOS)	\$0.00	\$2,972.20	\$0.00	\$380.00	\$0.00	\$3,352.20
A	4173-2-39	Certificado Pet	\$0.00	\$3,132.00	\$0.00	\$0.00	\$0.00	\$3,132.00
A	4173-2-40	Certificado Fce	\$0.00	\$10,918.00	\$0.00	\$5,500.00	\$0.00	\$16,418.00
A	4173-2-42	Certificado Cae	\$0.00	\$11,203.00	\$0.00	\$0.00	\$0.00	\$11,203.00
A	4173-2-43	Certificado Tkt	\$0.00	\$3,080.00	\$0.00	\$0.00	\$0.00	\$3,080.00
A	4173-2-45	EXAMEN PARA CERTIFICACION TOFEL (JALPAN)	\$0.00	\$945.00	\$0.00	\$0.00	\$0.00	\$945.00
A	4173-2-46	INSCRIPCIONES Y REINSCRIPCIONES (PEÑAMILLER)	\$0.00	\$29,700.00	\$0.00	\$1,100.00	\$0.00	\$30,800.00
A	4173-2-47	EXAMEN DE DIAGNOSTICO (PEÑAMILLER)	\$0.00	\$7,975.00	\$0.00	\$0.00	\$0.00	\$7,975.00
A	4200	PARTICIPACIONES, APORTACIONES, CONVENIOS, INCENTIVOS DERIVADOS DE LA COLABORACION FISCAL, FONDOS DISTINTOS DE APORTACIONES, TRANSFERENCIAS, ASIGNACIONES, SUBSIDIOS Y SUBVENCIONES, Y PENSIONES Y JUBILACIONES	\$0.00	\$78,234,709.60	\$0.00	\$12,126,133.18	\$0.00	\$90,360,842.78
A	4220	TRANSFERENCIAS, ASIGNACIONES, SUBSIDIOS Y SUBVENCIONES, Y PENSIONES Y JUBILACIONES	\$0.00	\$78,234,709.60	\$0.00	\$12,126,133.18	\$0.00	\$90,360,842.78
A	4221	TRANSFERENCIAS Y ASIGNACIONES	\$0.00	\$71,558,686.00	\$0.00	\$11,436,886.00	\$0.00	\$82,995,572.00
A	4221-1	SERVICIOS PERSONALES ESTATAL	\$0.00	\$44,277,978.00	\$0.00	\$7,458,170.00	\$0.00	\$51,736,148.00
A	4221-1-01	SERVICIOS PERSONALES ESTATAL	\$0.00	\$44,277,978.00	\$0.00	\$7,458,170.00	\$0.00	\$51,736,148.00
A	4221-2	SERVICIOS PERSONALES FEDERAL	\$0.00	\$27,280,708.00	\$0.00	\$3,978,716.00	\$0.00	\$31,259,424.00

Nat.	Cuenta	Nombre de la cuenta	SALDO ANTERIOR		MOVIMIENTOS		SALDO ACTUAL	
			DEUDOR	ACREEDOR	DEUDOR	ACREEDOR	DEUDOR	ACREEDOR
A	4221-2-01	SERVICIOS PERSONALES FEDERAL	\$0.00	\$27,280,708.00	\$0.00	\$3,978,716.00	\$0.00	\$31,259,424.00
A	4223	SUBSIDIOS Y SUBVENCIONES	\$0.00	\$6,676,023.60	\$0.00	\$689,247.18	\$0.00	\$7,365,270.78
A	4223-1	SUBSIDIOS Y SUBVENCIONES	\$0.00	\$6,676,023.60	\$0.00	\$689,247.18	\$0.00	\$7,365,270.78
A	4223-1-18	PROYECTO VINCULACION	\$0.00	\$158,000.00	\$0.00	\$0.00	\$0.00	\$158,000.00
A	4223-1-22	FAM PROGRAMA INFRAESTRUCTURA EDUCATIVA SUPERIOR 2020	\$0.00	\$5,649,611.97	\$0.00	\$689,247.18	\$0.00	\$6,338,859.15
A	4223-1-23	REMANENTES FAM SUPERIOR 2020	\$0.00	\$788,411.63	\$0.00	\$0.00	\$0.00	\$788,411.63
A	4223-1-24	PROGRAMA DE NUEVOS TALENTOS 2020	\$0.00	\$100,000.00	\$0.00	\$0.00	\$0.00	\$100,000.00
A	4300	OTROS INGRESOS Y BENEFICIOS	\$0.00	\$5,497.22	\$0.00	\$7.98	\$0.00	\$5,505.20
A	4390	OTROS INGRESOS Y BENEFICIOS VARIOS	\$0.00	\$5,497.22	\$0.00	\$7.98	\$0.00	\$5,505.20
A	4399	OTROS INGRESOS Y BENEFICIOS VARIOS	\$0.00	\$5,497.22	\$0.00	\$7.98	\$0.00	\$5,505.20
A	4399-1	OTROS PRODUCTOS	\$0.00	\$5,497.22	\$0.00	\$7.98	\$0.00	\$5,505.20
D	5000	GASTOS Y OTRAS PÉRDIDAS	\$90,564,330.88	\$0.00	\$12,466,112.15	\$0.00	\$103,050,443.03	\$0.00
D	5100	GASTOS DE FUNCIONAMIENTO	\$82,268,261.74	\$0.00	\$11,678,603.11	\$0.00	\$93,946,864.85	\$0.00
D	5110	SERVICIOS PERSONALES	\$57,620,626.04	\$0.00	\$7,434,253.37	\$0.00	\$65,054,879.41	\$0.00
D	5111	REMUNERACIONES AL PERSONAL DE CARÁCTER PERMANENTE	\$36,205,747.87	\$0.00	\$4,501,940.40	\$0.00	\$40,707,688.27	\$0.00
D	5111-1131	Sueldos base al personal permanente	\$36,205,747.87	\$0.00	\$4,501,940.40	\$0.00	\$40,707,688.27	\$0.00
D	5112	REMUNERACIONES AL PERSONAL DE CARÁCTER TRANSITORIO	\$0.00	\$0.00	\$16,506.50	\$0.00	\$16,506.50	\$0.00
D	5112-1221	Sueldos base al personal eventual	\$0.00	\$0.00	\$16,506.50	\$0.00	\$16,506.50	\$0.00
D	5113	REMUNERACIONES ADICIONALES Y ESPECIALES	\$4,401,440.25	\$0.00	\$287,866.64	\$0.00	\$4,689,306.89	\$0.00
D	5113-1311	Primas por años de servicios efectivos prestados	\$2,361,053.95	\$0.00	\$300,496.33	\$0.00	\$2,661,550.28	\$0.00
D	5113-1321	Primas de vacaciones, dominical y gratificación de fin de año	\$2,040,386.30	\$0.00	-\$12,629.69	\$0.00	\$2,027,756.61	\$0.00
D	5114	SEGURIDAD SOCIAL	\$6,479,523.22	\$0.00	\$1,309,472.05	\$0.00	\$7,788,995.27	\$0.00
D	5114-1411	Aportaciones de seguridad social	\$5,612,897.38	\$0.00	\$1,036,850.35	\$0.00	\$6,649,747.73	\$0.00
D	5114-1431	Aportaciones al sistema para el retiro	\$866,625.84	\$0.00	\$272,621.70	\$0.00	\$1,139,247.54	\$0.00
D	5115	OTRAS PRESTACIONES SOCIALES Y ECONÓMICAS	\$6,512,820.45	\$0.00	\$846,270.46	\$0.00	\$9,359,090.91	\$0.00
D	5115-1521	Indemnizaciones	\$170,230.29	\$0.00	\$0.00	\$0.00	\$170,230.29	\$0.00
D	5115-1541	Prestaciones contractuales	\$6,342,590.16	\$0.00	\$846,270.46	\$0.00	\$9,188,860.62	\$0.00
D	5116	PREVISIONES	\$2,021,094.25	\$0.00	\$472,197.32	\$0.00	\$2,493,291.57	\$0.00
D	5116-1711	Estímulos	\$2,021,094.25	\$0.00	\$472,197.32	\$0.00	\$2,493,291.57	\$0.00
D	5120	MATERIALES Y SUMINISTROS	\$3,851,612.94	\$0.00	\$689,899.33	\$0.00	\$4,541,512.27	\$0.00
D	5121	MATERIALES DE ADMINISTRACIÓN, EMISIÓN DE DOCUMENTOS Y ARTÍCULOS OFICIALES	\$1,056,476.49	\$0.00	\$135,446.24	\$0.00	\$1,191,922.73	\$0.00
D	5121-2111	Materiales, útiles y equipos menores de oficina	\$164,108.76	\$0.00	\$30,647.86	\$0.00	\$194,756.62	\$0.00
D	5121-2141	Materiales, útiles y equipos menores de tecnologías de la información y comunicaciones	\$230,924.71	\$0.00	\$79,199.12	\$0.00	\$310,123.83	\$0.00
D	5121-2151	Material impreso e información digital	\$167,513.55	\$0.00	\$15,634.19	\$0.00	\$183,147.74	\$0.00
D	5121-2161	Material de limpieza	\$493,929.47	\$0.00	\$9,965.07	\$0.00	\$503,894.54	\$0.00
D	5122	ALIMENTOS Y UTENSILIOS	\$297,182.94	\$0.00	\$11,818.58	\$0.00	\$309,001.52	\$0.00
D	5122-2211	Productos alimenticios para personas	\$293,910.46	\$0.00	\$11,818.58	\$0.00	\$305,729.04	\$0.00
D	5122-2231	Utensilios para el servicio de alimentación	\$3,272.48	\$0.00	\$0.00	\$0.00	\$3,272.48	\$0.00
D	5124	MATERIALES Y ARTÍCULOS DE CONSTRUCCIÓN Y DE REPARACIÓN	\$1,156,747.86	\$0.00	\$75,803.85	\$0.00	\$1,232,551.71	\$0.00
D	5124-2411	Productos minerales no metálicos	\$77,464.80	\$0.00	\$0.00	\$0.00	\$77,464.80	\$0.00
D	5124-2421	Cemento y productos de concreto	\$13,720.00	\$0.00	\$2,251.00	\$0.00	\$15,971.00	\$0.00
D	5124-2431	Cal, yeso y productos de yeso	\$90.03	\$0.00	\$0.00	\$0.00	\$90.03	\$0.00
D	5124-2441	Madera y productos de madera	\$8,604.99	\$0.00	\$1,398.01	\$0.00	\$10,003.00	\$0.00

UNIVERSIDAD TECNOLÓGICA DE SAN JUAN DEL RÍO QUERETARO

Balanza de Comprobación del 01/sep./2020 al 30/sep./2020

Cuentas de Mayor con saldo y/o movimientos. (De la cuenta: 1000 a la 6000)

Fecha y hora de impresión: 30/sep./2020 12:52 p. m.

Usr: alfonso
Rep: rptBalanzaComprobacion

Nat.	Cuenta	Nombre de la cuenta	SALDO ANTERIOR		MOVIMIENTOS		SALDO ACTUAL	
			DEUDOR	ACREEDOR	DEUDOR	ACREEDOR	DEUDOR	ACREEDOR
D	5124-2451	Vidrio y productos de vidrio	\$19,361.80	\$0.00	\$0.00	\$0.00	\$19,361.80	\$0.00
D	5124-2461	Materiales eléctricos y electrónicos	\$243,694.85	\$0.00	\$22,906.00	\$0.00	\$266,600.85	\$0.00
D	5124-2471	Artículos metálicos para la construcción	\$9,397.47	\$0.00	\$0.00	\$0.00	\$9,397.47	\$0.00
D	5124-2481	Materiales complementarios	\$19,037.30	\$0.00	\$3,820.00	\$0.00	\$22,857.30	\$0.00
D	5124-2491	Otros materiales y artículos de construcción y reparación	\$765,376.62	\$0.00	\$45,428.84	\$0.00	\$810,805.46	\$0.00
D	5125	PRODUCTOS QUÍMICOS, FARMACÉUTICOS Y DE LABORATORIO	\$350,811.73	\$0.00	\$17,912.72	\$0.00	\$368,724.45	\$0.00
D	5125-2511	Productos químicos básicos	\$40,082.87	\$0.00	\$0.00	\$0.00	\$40,082.87	\$0.00
D	5125-2521	Fertilizantes, pesticidas y otros agroquímicos	\$13,387.00	\$0.00	\$0.00	\$0.00	\$13,387.00	\$0.00
D	5125-2531	Medicinas y productos farmacéuticos	\$49,742.08	\$0.00	\$0.00	\$0.00	\$49,742.08	\$0.00
D	5125-2541	Materiales, accesorios y suministros médicos	\$12,170.92	\$0.00	\$0.00	\$0.00	\$12,170.92	\$0.00
D	5125-2551	Materiales, accesorios y suministros de laboratorio	\$219,507.86	\$0.00	\$17,912.72	\$0.00	\$237,420.58	\$0.00
D	5125-2591	Otros productos químicos	\$15,921.00	\$0.00	\$0.00	\$0.00	\$15,921.00	\$0.00
D	5126	COMBUSTIBLES, LUBRICANTES Y ADITIVOS	\$596,344.84	\$0.00	\$45,708.68	\$0.00	\$642,053.52	\$0.00
D	5126-2611	Combustibles, lubricantes y aditivos	\$596,344.84	\$0.00	\$45,708.68	\$0.00	\$642,053.52	\$0.00
D	5127	VESTUARIO, BLANCOS, PRENDAS DE PROTECCIÓN Y ARTÍCULOS DEPORTIVOS	\$159,861.51	\$0.00	\$222,755.99	\$0.00	\$382,617.50	\$0.00
D	5127-2711	Vestuario y uniformes	\$94,013.20	\$0.00	\$222,024.00	\$0.00	\$316,037.20	\$0.00
D	5127-2721	Prendas de seguridad y protección personal	\$41,182.32	\$0.00	\$0.00	\$0.00	\$41,182.32	\$0.00
D	5127-2731	Artículos deportivos	\$15,928.19	\$0.00	\$0.00	\$0.00	\$15,928.19	\$0.00
D	5127-2741	Productos textiles	\$8,737.80	\$0.00	\$731.99	\$0.00	\$9,469.79	\$0.00
D	5129	HERRAMIENTAS, REFACCIONES Y ACCESORIOS MENORES	\$234,187.57	\$0.00	\$180,453.27	\$0.00	\$414,640.84	\$0.00
D	5129-2911	Herramientas menores	\$80,749.07	\$0.00	\$6,363.60	\$0.00	\$87,112.67	\$0.00
D	5129-2921	Refacciones y accesorios menores de edificios	\$2,426.76	\$0.00	\$0.00	\$0.00	\$2,426.76	\$0.00
D	5129-2941	Refacciones y accesorios menores de equipo de cómputo y tecnologías de la información	\$139,672.97	\$0.00	\$170,942.47	\$0.00	\$310,615.44	\$0.00
D	5129-2961	Refacciones y accesorios menores de equipo de transporte	\$11,338.77	\$0.00	\$3,147.20	\$0.00	\$14,485.97	\$0.00
D	5130	SERVICIOS GENERALES	\$20,798,022.76	\$0.00	\$3,554,450.41	\$0.00	\$24,352,473.17	\$0.00
D	5131	SERVICIOS BÁSICOS	\$1,608,366.17	\$0.00	\$292,007.80	\$0.00	\$1,900,373.97	\$0.00
D	5131-3111	Energía eléctrica	\$387,290.00	\$0.00	\$33,002.00	\$0.00	\$420,292.00	\$0.00
D	5131-3131	Agua	\$94,110.37	\$0.00	\$27,920.05	\$0.00	\$122,030.42	\$0.00
D	5131-3141	Telefonía tradicional	\$961,391.76	\$0.00	\$122,196.72	\$0.00	\$1,083,588.48	\$0.00
D	5131-3151	Telefonía celular	\$35,414.00	\$0.00	\$4,405.00	\$0.00	\$39,819.00	\$0.00
D	5131-3171	Servicios de acceso de Internet, redes y procesamiento de información	\$120,000.00	\$0.00	\$102,000.00	\$0.00	\$222,000.00	\$0.00
D	5131-3181	Servicios postales y telegráficos	\$10,160.04	\$0.00	\$2,483.83	\$0.00	\$12,643.87	\$0.00
D	5132	SERVICIOS DE ARRENDAMIENTO	\$998,300.73	\$0.00	\$488,466.81	\$0.00	\$1,486,767.54	\$0.00
D	5132-3231	Arrendamiento de mobiliario y equipo de administración, educacional y recreativo	\$1,228.00	\$0.00	\$0.00	\$0.00	\$1,228.00	\$0.00
D	5132-3251	Arrendamiento de equipo de transporte	\$97,377.14	\$0.00	\$0.00	\$0.00	\$97,377.14	\$0.00
D	5132-3261	Arrendamiento de maquinaria, otros equipos y herramientas	\$167,024.00	\$0.00	\$0.00	\$0.00	\$167,024.00	\$0.00
D	5132-3271	Arrendamiento de activos intangibles	\$712,671.59	\$0.00	\$488,466.81	\$0.00	\$1,201,138.40	\$0.00
D	5133	SERVICIOS PROFESIONALES, CIENTÍFICOS Y TÉCNICOS Y OTROS SERVICIOS	\$12,797,382.27	\$0.00	\$2,124,370.29	\$0.00	\$14,921,752.56	\$0.00
D	5133-3311	Servicios legales, de contabilidad, auditoría y relacionados	\$113,080.32	\$0.00	\$16,962.27	\$0.00	\$130,042.59	\$0.00
D	5133-3331	Servicios de consultoría administrativa, procesos, técnica y en tecnologías de la información	\$11,113,817.77	\$0.00	\$1,843,797.88	\$0.00	\$12,957,615.65	\$0.00
D	5133-3332	Servicios de Consultoría en Tecnologías de la Información	\$3,538.00	\$0.00	\$0.00	\$0.00	\$3,538.00	\$0.00
D	5133-3341	Servicios de capacitación	\$191,006.04	\$0.00	\$131,028.82	\$0.00	\$322,034.86	\$0.00

UNIVERSIDAD TECNOLÓGICA DE SAN JUAN DEL RÍO QUERETARO

Balanza de Comprobación del 01/sep./2020 al 30/sep./2020
Cuentas de Mayor con saldo y/o movimientos. (De la cuenta: 1000 a la 6000)

Usr: alfonso
Rep: rptBalanzaComprobacion

Fecha y hora de Impresión 30/sep./2020
12:52 p. m.

Nat.	Cuenta	Nombre de la cuenta	SALDO ANTERIOR		MOVIMIENTOS		SALDO ACTUAL	
			DEUDOR	ACREEDOR	DEUDOR	ACREEDOR	DEUDOR	ACREEDOR
D	5133-3361	Servicios de apoyo administrativo, fotocopiado e impresión	\$107,813.42	\$0.00	\$478.40	\$0.00	\$108,291.82	\$0.00
D	5133-3362	Impresiones de documentos oficiales para la prestación de servicios públicos	\$183,222.00	\$0.00	\$0.00	\$0.00	\$183,222.00	\$0.00
D	5133-3381	Servicios de vigilancia	\$1,083,546.72	\$0.00	\$132,103.12	\$0.00	\$1,215,649.84	\$0.00
D	5133-3391	Servicios profesionales, científicos y técnicos integrales	\$1,358.00	\$0.00	\$0.00	\$0.00	\$1,358.00	\$0.00
D	5134	SERVICIOS FINANCIEROS, BANCARIOS Y COMERCIALES	\$119,195.22	\$0.00	\$23,712.83	\$0.00	\$142,908.05	\$0.00
D	5134-3411	Servicios financieros y bancarios	\$110,087.35	\$0.00	\$23,712.83	\$0.00	\$133,800.18	\$0.00
D	5134-3451	Seguro de bienes patrimoniales	\$8,875.87	\$0.00	\$0.00	\$0.00	\$8,875.87	\$0.00
D	5134-3471	Fletes y maniobras	\$232.00	\$0.00	\$0.00	\$0.00	\$232.00	\$0.00
D	5135	SERVICIOS DE INSTALACIÓN, REPARACIÓN, MANTENIMIENTO Y CONSERVACIÓN	\$3,711,050.61	\$0.00	\$432,428.84	\$0.00	\$4,143,479.45	\$0.00
D	5135-3511	Conservación y mantenimiento menor de inmuebles	\$1,413,988.60	\$0.00	\$201,254.20	\$0.00	\$1,614,342.80	\$0.00
D	5135-3531	Instalación, reparación y mantenimiento de equipo de cómputo y tecnologías de la información	\$75,400.00	\$0.00	\$0.00	\$0.00	\$75,400.00	\$0.00
D	5135-3551	Reparación y mantenimiento de equipo de transporte	\$225,152.73	\$0.00	\$25,124.61	\$0.00	\$250,277.34	\$0.00
D	5135-3571	Instalación, reparación y mantenimiento de maquinaria, otros equipos y herramientas	\$407,361.32	\$0.00	\$2,180.01	\$0.00	\$409,541.33	\$0.00
D	5135-3581	Servicios de limpieza y manejo de desechos	\$1,590,047.96	\$0.00	\$203,870.02	\$0.00	\$1,793,917.98	\$0.00
D	5136	SERVICIOS DE COMUNICACIÓN SOCIAL Y PUBLICIDAD	\$78,225.39	\$0.00	\$0.00	\$0.00	\$78,225.39	\$0.00
D	5136-3611	Difusión por radio, televisión y otros medios de mensajes sobre programas y actividades gubernamentales	\$78,225.39	\$0.00	\$0.00	\$0.00	\$78,225.39	\$0.00
D	5137	SERVICIOS DE TRASLADO Y VIÁTICOS	\$161,622.96	\$0.00	\$8,223.00	\$0.00	\$169,845.96	\$0.00
D	5137-3711	Pasajes aéreos	\$36,345.94	\$0.00	\$0.00	\$0.00	\$36,345.94	\$0.00
D	5137-3721	Pasajes terrestres	\$23,218.80	\$0.00	\$1,940.00	\$0.00	\$25,158.80	\$0.00
D	5137-3751	Viáticos en el país	\$102,058.22	\$0.00	\$6,283.00	\$0.00	\$108,341.22	\$0.00
D	5138	SERVICIOS OFICIALES	\$297,414.42	\$0.00	\$10,883.00	\$0.00	\$308,097.42	\$0.00
D	5138-3821	Gastos de orden social y cultural	\$107,432.02	\$0.00	\$6,960.00	\$0.00	\$114,392.02	\$0.00
D	5138-3831	Congresos y convenciones	\$8,500.00	\$0.00	\$0.00	\$0.00	\$8,500.00	\$0.00
D	5138-3841	Exposiciones	\$9,860.00	\$0.00	\$0.00	\$0.00	\$9,860.00	\$0.00
D	5138-3851	Gastos de representación	\$171,622.40	\$0.00	\$3,723.00	\$0.00	\$175,345.40	\$0.00
D	5139	OTROS SERVICIOS GENERALES	\$1,024,464.99	\$0.00	\$174,558.04	\$0.00	\$1,199,023.03	\$0.00
D	5139-3921	Impuestos y derechos	\$24,130.20	\$0.00	\$52,485.00	\$0.00	\$76,615.20	\$0.00
D	5139-3981	Impuesto sobre nóminas y otros que se derivan de una relación laboral	\$1,000,334.79	\$0.00	\$122,073.04	\$0.00	\$1,122,407.83	\$0.00
D	5200	TRANSFERENCIAS, ASIGNACIONES, SUBSIDIOS Y OTRAS AYUDAS	\$3,334,062.16	\$0.00	\$159,766.00	\$0.00	\$3,493,828.16	\$0.00
D	5240	AYUDAS SOCIALES	\$2,211,064.16	\$0.00	\$342.00	\$0.00	\$2,211,406.16	\$0.00
D	5242	BECAS	\$2,211,064.16	\$0.00	\$342.00	\$0.00	\$2,211,406.16	\$0.00
D	5242-4421	Becas y otras ayudas para programas de capacitación	\$1,146,674.56	\$0.00	\$2,200.00	\$0.00	\$1,148,874.56	\$0.00
D	5242-4422	Becas especiales	\$111,263.60	\$0.00	\$0.00	\$0.00	\$11,263.60	\$0.00
D	5242-4423	BECAS TRABAJADORES E HIJOS	\$1,053,126.00	\$0.00	-\$1,858.00	\$0.00	\$1,051,268.00	\$0.00
D	5250	PENSIONES Y JUBILACIONES	\$1,122,998.00	\$0.00	\$159,424.00	\$0.00	\$1,282,422.00	\$0.00
D	5251	PENSIONES	\$1,122,998.00	\$0.00	\$159,424.00	\$0.00	\$1,282,422.00	\$0.00
D	5251-4511	Pensiones	\$4,982,006.98	\$0.00	\$627,743.04	\$0.00	\$5,609,750.02	\$0.00
D	5500	OTROS GASTOS Y PÉRDIDAS EXTRAORDINARIAS ESTIMACIONES, DEPRECIACIONES, DETERIOROS, OBSOLESCENCIA Y AMORTIZACIONES	\$4,982,006.98	\$0.00	\$627,743.04	\$0.00	\$5,609,750.02	\$0.00
D	5510	DEPRECIACIÓN DE BIENES INMUEBLES	\$937,543.92	\$0.00	\$117,192.99	\$0.00	\$1,054,736.91	\$0.00
D	5513-58327	AMPLIACIÓN DE ALMACEN DE MANTENIMIENTO	\$8,116.40	\$0.00	\$1,014.55	\$0.00	\$9,130.95	\$0.00


UNIVERSIDAD TECNOLÓGICA DE SAN JUAN DEL RIO QUERETARO

Balanza de Comprobación del 01/sep./2020 al 30/sep./2020
Cuentas de Mayor con saldo y/o movimientos. (De la cuenta: 1000 a la 6000)

Fecha y hora de Impresión | 30/sep./2020 | 12:52 p. m.

Usr: alfonso
Rep: rptBalanzaComprobacion

Nat.	Cuenta	Nombre de la cuenta	SALDO ANTERIOR		MOVIMIENTOS		SALDO ACTUAL	
			DEUDOR	ACREEDOR	DEUDOR	ACREEDOR	DEUDOR	ACREEDOR
D	5513-58329	UNIDAD DE INVESTIGACION	\$95,557.84	\$0.00	\$11,944.73	\$0.00	\$107,502.57	\$0.00
D	5513-58330	LABORATORIO DE MANUFACTURA AVANZADA	\$37,350.16	\$0.00	\$4,668.77	\$0.00	\$42,018.93	\$0.00
D	5513-58331	EDIFICIO G	\$328,673.12	\$0.00	\$41,084.14	\$0.00	\$369,757.26	\$0.00
D	5513-58332	EDIFICIO "D"	\$349,697.44	\$0.00	\$43,712.18	\$0.00	\$393,409.62	\$0.00
D	5513-58333	CEFETERIA UNIDAD ACADEMICA JALPAN	\$11,633.44	\$0.00	\$1,454.18	\$0.00	\$13,087.62	\$0.00
D	5513-58350	MODULO DE PANELES SOLARES	\$106,515.52	\$0.00	\$13,314.44	\$0.00	\$119,829.96	\$0.00
D	5515	DEPRECIACIÓN DE BIENES MUEBLES	\$4,044,096.38	\$0.00	\$510,550.05	\$0.00	\$4,554,646.43	\$0.00
D	5515-5	DEPRECIACIÓN DE EQUIPO DE DEFENSA Y DE SEGURIDAD	\$4,044,096.38	\$0.00	\$510,550.05	\$0.00	\$4,554,646.43	\$0.00
D	5515-5111	MUEBLES DE OFICINA Y ESTANTERIA	\$286,271.60	\$0.00	\$35,783.95	\$0.00	\$322,055.55	\$0.00
D	5515-5151	EQUIPO DE CÓMPUTO Y DE TECNOLOGÍA	\$1,884,665.40	\$0.00	\$228,293.12	\$0.00	\$2,112,958.52	\$0.00
D	5515-5191	OTROS MOBILIARIOS Y EQUIPOS	\$6,056.24	\$0.00	\$1,514.06	\$0.00	\$7,570.30	\$0.00
D	5515-5211	EQUIPOS Y APARATOS AUDIOVISUALES	\$42,252.24	\$0.00	\$5,281.53	\$0.00	\$47,533.77	\$0.00
D	5515-5221	APARATOS DEPORTIVOS	\$15,049.49	\$0.00	\$5,016.50	\$0.00	\$20,065.99	\$0.00
D	5515-5231	CÁMARAS FOTOGRAFICAS	\$25,774.18	\$0.00	\$3,346.52	\$0.00	\$29,120.70	\$0.00
D	5515-5291	OTRO MOBILIARIO Y EQUIPO	\$6,056.24	\$0.00	\$0.00	\$0.00	\$6,056.24	\$0.00
D	5515-5311	EQUIPO MÉDICO	\$1,955.91	\$0.00	\$1,955.91	\$0.00	\$3,911.82	\$0.00
D	5515-5411	VEHÍCULOS Y EQUIPO	\$71,320.00	\$0.00	\$8,915.00	\$0.00	\$80,235.00	\$0.00
D	5515-5621	MAQUINARIA Y EQUIPO	\$1,397,109.43	\$0.00	\$181,185.78	\$0.00	\$1,578,295.21	\$0.00
D	5515-5641	SISTEMAS DE AIRE ACONDICIONADO	\$16,324.96	\$0.00	\$2,040.62	\$0.00	\$18,365.58	\$0.00
D	5515-5651	EQUIPO DE COMUNICACIÓN	\$1,569.80	\$0.00	\$260.13	\$0.00	\$1,829.93	\$0.00
D	5515-5661	EQUIPOS DE GENERACIÓN ELÉCTRICA	\$54,514.80	\$0.00	\$6,814.35	\$0.00	\$61,329.15	\$0.00
D	5515-5671	HERRAMIENTAS Y MÁQUINAS	\$235,176.29	\$0.00	\$30,142.58	\$0.00	\$265,318.87	\$0.00
D	5516	DETERIORO DE LOS ACTIVOS BIOLÓGICOS	\$366.68	\$0.00	\$0.00	\$0.00	\$366.68	\$0.00
D	5516-5	DETERIORO DE PECES Y ACUICULTURA	\$366.68	\$0.00	\$0.00	\$0.00	\$366.68	\$0.00
D	5516-5781	ÁRBOLES Y PLANTAS	\$366.68	\$0.00	\$0.00	\$0.00	\$366.68	\$0.00
Sumas =>			\$641,639,090.94	\$641,639,090.94	\$267,993,037.79	\$267,993,037.79	\$654,852,997.50	\$654,852,997.50



M.A.P. Bibiana Rodriguez Montes
 Rectora


DR. Gonzalo Ferreira Martínez
 Director de Administración y Finanzas

Universidad Tecnológica de San Juan del Río
Al 30 de Septiembre del 2020

Relación de cuentas bancarias productivas específicas

Fondo, Programa o Convenio	Datos de la Cuenta Bancaria	
	Institución Bancaria	Número de Cuenta
Promep	BANORTE	564248803
PFCE 2019	BANCOMER	114063295
FEDERAL 2020	BANCOMER	65507928748


M.A. P. BIBIANA RODRÍGUEZ MONTES
RECTORA


Dr. GONZALO FERREIRA MARTÍNEZ
DIRECTOR DE ADMINISTRACIÓN Y FINANZAS



Universidad Tecnológica de San Juan del Río
Al 30 de Septiembre del 2020

Relación de esquemas bursátiles

No aplica

M.A.P. BIBIANA RODRÍGUEZ MONTES
RECTORA

Dr. GONZALO FERREIRA MARTÍNEZ
DIRECTOR DE ADMINISTRACIÓN Y FINANZAS

No aplica



M.A.P. BIBIANA RODRÍGUEZ MONTES
RECTORA



Dr. GONZALO FERREIRA MARTÍNEZ
DIRECTOR DE ADMINISTRACIÓN Y FINANZAS

RELACION DE BIENES INMUEBLES QUE COMPONEN EL PATRIMONIO AL 30 DE SEPTIEMBRE DEL 2020



(Pesos)

ENTE PÚBLICO : UNIVERSIDAD TECNOLÓGICA DE SAN JUAN DEL RIO

Código	Descripción del bien	Valor en Libros
1231100001000000000000	Terreno de la unidad academica Jalpan	597,435.49
1231100002000000000000	Terreno de la UTSJRSan juan del Rio	26,354,743.65
1231100003000000000000	Actualizacion valor catastral	215,559,056.35
1231100004000000000000	Actualizacion valor catastral Jalpan	398,835.19
1233100001000000000000	Edificio "J" Docencia	7,589,162.14
1233100002000000000000	Edificio "N" Laboratorio	3,533,909.99
1233100003000000000000	Edificio "O" Unidad docente	7,352,020.19
1233100004000000000000	Edificio "P" Laboratorio	3,566,809.49
1233100005000000000000	Edificio "B" Cafeteria	1,015,090.75
1233100006000000000000	Obra exterior PEO 99	1,518,581.63
1233100007000000000000	Edificio "K" Laboratorio	5,546,892.72
1233100008000000000000	Const. red. hidraulica de agua	1,305,213.52
1233100009000000000000	Edificio de la biblioteca	3,971,550.47
1233100010000000000000	Exterior biblioteca	237,797.86
1233100011000000000000	Edificio "I" Unidad docencia	7,540,073.62
1233100012000000000000	Almacenes	1,072,968.78
1233100013000000000000	Plaza del estudiante	379,608.15
1233100014000000000000	Techumbre del estacionamiento	36,800.00
1233100015000000000000	Edificio de vinculacion	10,044,640.23
1233100016000000000000	Gimnasio auditorio	8,033,855.55
1233100017000000000000	Cancha de usos multiples	463,779.67
1233100018000000000000	Laboratorio de medios	9,393,626.00
1233100019000000000000	Andador exterior edificio	53,093.20
1233100020000000000000	Ampliacion de estacionamiento	2,564,713.57
1233100021000000000000	Capsula del tiempo	11,310.00
1233100022000000000000	Asta bandera	39,034.00
1233100023000000000000	Edificio "F" Idiomas	11,903,937.30
1233100024000000000000	Unidad academica Jalpan	3,532,214.00
1233100025000000000000	Cerca de acero de estacionamiento	259,296.26
1233100026000000000000	Andador edificio "H" y "F"	82,172.40
1233100027000000000000	Ampliacion de almacen de mantenimiento	368,928.58
1233100028000000000000	Actualizacion valor catastral	41,106,727.49
1233100029000000000000	Unidad de investigacion	4,343,538.80
1233100030000000000000	Laboratorio de manufactura avanzada	1,697,732.73
1233100031000000000000	Edificio "G"	14,939,687.27
1233100032000000000000	Edificio "D"	15,895,338.10
1233100033000000000000	Cafeteria Unidad Academica Jalpan	436,252.84
1239100001000000000000	Modulo de paneles solares	3,195,465.90
		415,941,893.88

M.A.P. BIBIANA RODRÍGUEZ MONTES
RECTORA

Dr. GONZALO FERREIRA MARTÍNEZ
DIRECTOR DE ADMINISTRACIÓN Y FINANZAS

RELACION DE BIENES MUEBLES QUE COMPONEN EL PATRIMONIO

AL 30 DE SEPTIEMBRE DEL 2020

CÓDIGO	DESCRIPCIÓN DEL BIEN MUEBLE	VALOR EN LIBROS
UTSJOT3397	BAFLE DE 200W 2 VIAS MCA. PHONIC	13,915.00
UTSJOT3396	MEZCLADORA C/EFEC. DE 8 CANALES MCA. PHONIC	5,245.96
UTSJOT3401	PEDESTAL DE PISO P/MICROF.CON BOOM MCA. ON-STAGE	1,000.50
UTSJTL8500	TELEFONO BASICO MCA.3COM MCA.NBX3101	3,891.60
UTSJTL8495	TELEFONO BASICO MCA.3COM MOD.NBX3101	3,891.60
UTSJTL1877	TELEFONO BASICO MCA.3COM MOD.NBX3101	3,352.37
UTSJTL8497	TELEFONO BASICO MCA.3COM MOD.NBX3101	3,891.60
UTSJTL8499	TELEFONO BASICO MCA.3COM MOD.NBX3101	3,891.60
UTSJTL8498	TELEFONO BASICO MCA.3COM MOD.NBX3101	3,891.60
UTSJTL8496	TELEFONO BASICO MCA.3COM MOD.NBX3101	3,891.60
UTSJTL4664	TELEFONO EJECUTIVO MCA.3COM	3,109.81
UTSJTL4541	TELEFONO EJECUTIVO MCA.3COM	3,109.81
UTSJOT4318	ADAPTADOR TERMINAL ANALOGO NBX	4,554.00
UTSJRT5054	EQUIPO P/ESTUDIO DE REACTORES MOD.RQ-DT-100	444,043.75
UTSJAR6970	ARCHIVERO METAL. 4 GAV.(CEA)	2,087.25
UTSJAR6969	ARCHIVERO METAL.4 GAV.(CEA)	2,087.25
UTSJAR0303	ARCHIVERO METALICO DE 4 GAVETAS	2,336.80
UTSJAR6968	ARCHIVERO METALICO DE 4 GAVETAS	1,725.00
UTSJMC8833	MESA P/COMP.LATERAL MOD.12060-E PM.STEELE	1,850.01
UTSJAR3332	ARCHIVERO METALICO DE 4 GAVETAS	920.00
UTSJAR3333	ARCHIVERO METALICO DE 4 GAVETAS	920.00
UTSJEM3334	ESCRITORIO METALICO PED. DER. ADIT. IZQ.	1,598.59
UTSJLB1866	LIBRERO HORIZONTAL	1,175.15
UTSJSS8628	SILLA SECRETARIAL(P/MESA BINARIA)	526.70
UTSJSE0808	SILLON EJECUTIVO	851.92
UTSJSS3466	SILLA SECRETARIAL	506.00
UTSJSE1867	SILLON EJECUTIVO	562.35
UTSJDD0939	COMBO DVD-VHS MCA. SONY MOD. D360P	1,899.00
UTSJDD0940	COMBO DVD-VHS MCA. SONY MOD. D360P	1,899.00
UTSJDD0943	COMBO DVD-VHS MCA. SONY MOD. D360P	1,899.00
UTSJDD0942	COMBO DVD-VHS MCA. SONY MOD. D360P	1,899.00
UTSJEM3577	ESCRITORIO METALICO 1 PEDESTAL	1,265.00
UTSJGD5389	GONDOLA (ESTANTE P/LIBROS C/10 ENTREPAÑOS)	2,896.64
UTSJGR1874	GRABADORA MCA. SONY MOD. CFD-S20CP	1,322.50
UTSJSS7540	SILLA SECRETARIAL	402.50
UTSJAR7326	ARCHIVERO 3 GAVETAS OFICIO MCA.GEBESA	1,610.00
UTSJCR7334	CREDENZA DE 1.40X0.52 MCA.GEBESA	2,452.95
UTSJEM7337	ESCRITORIO C/ADIT.EJEC.DER.MCA.GEBESA	2,760.00
UTSJME3156	MESA ESQUINERA	441.60
UTSJSS8514	SILLA SECRETARIAL ERGO NGO.1498	526.70
UTSJSE8504	SILLON EJECUTIVO ERGO RESP.ALTO NGO.	990.15
UTJSJF4354	SOFA DE TRES PLAZAS	3,367.20
UTSJMB7267	MESA BINARIA MCA.GEBESA	1,265.00
UTSJAR7332	ARCHIVERO 3 GAVETAS OFICIO MCA.GEBESA	1,610.00
UTSJLB3463	LIBRERO DE PISO 5 ENTREPAÑOS	1,674.40
UTSJCE4096	CONJUNTO EJECUTIVO CUBIERTA PENINSULA	5,104.85
UTJSV4141	SILLA DE VISITA FIJA	506.00
UTSJAR7064	ARCHIVERO METALICO DE 3 GAVETAS	1,725.00
UTSJMB0396	MESA BINARIA	277.99
UTSJHT7148	LAVADORA KARCHER MOD.HD650	10,120.00
UTJSJF4546	SILLON DE VISITA 3 PLAZAS	4,314.80
UTSJTV0948	TELEVISION MCA. SONY WEGA DE 29	4,750.01
UTSJMB1290	MESA BINARIA	277.99
UTSJMB1063	MESA BINARIA	277.99
1057	MESA BINARIA	277.99
UTSJMB1106	MESA BINARIA	277.99

RELACIÓN DE BIENES MUEBLES QUE COMPONEN EL PATRIMONIO

AL 30 DE SEPTIEMBRE DEL 2020

CÓDIGO	DESCRIPCIÓN DEL BIEN MUEBLE	VALOR EN LIBROS
UTSJOH19978	ORGANIZADOR DE CABLES HORIZONTAL	1,682.00
UTSJOH19979	ORGANIZADOR DE CABLES HORIZONTAL	1,682.00
UTSJOH19980	ORGANIZADOR DE CABLES HORIZONTAL	1,682.00
UTSJSCH19985	SWITCH	32,062.34
UTSJSCH19986	SWITCH	32,062.34
UTSJSCH19987	SWITCH	32,062.34
UTSJSCH19988	SWITCH	32,062.34
UTSJMAQI19989	DONACION DE MODELADORA DE PLASTICO	778,999.97
SALDO TOTAL		114,728,862.24

Nota: Se imprimen solamente la pagina 1 y la Última por ser mas de 200 hojas, la información completa esta en el disco anexo.



M.A.P. BIBIANA RODRÍGUEZ MONTES
RECTORA



Dr. GONZALO FERREIRA MARTÍNEZ
DIRECTOR DE ADMINISTRACIÓN Y FINANZAS

UNIVERSIDAD TECNOLÓGICA DE SAN JUAN DEL RIO QUERETARO

Estado del Ejercicio del Presupuesto por Capítulo del Gasto Al 30/sep./2020 F. Financiamiento: 1401



San Juan del Río
Carr. a San Juan del Río
Utrilla, Querétaro, México

Fecha y hora de Impresión: 02/oct/2020 09:20 a. m.

Rep: rptEstadoPresupuestoEgresos

Objeto del Gasto	Aprobado	Ampliaciones / (Reducciones)	Presupuesto Vigente	Comprometido	Disponibilidad para Compro meter	Devengado	Comprometido No Devengado	Presupuesto Sin Devengar	Ejercido	Pagado	Cuentas por Pagar
2000 MATERIALES Y SUMINISTROS	\$6,809,029.00	-\$531,450.43	\$6,277,578.57	\$4,011,166.51	\$2,266,412.06	\$3,988,879.76	\$22,286.75	\$2,286,698.81	\$3,988,879.76	\$3,988,879.76	\$0.00
2100 MATERIALES DE ADMINISTRACIÓN, EMISIÓN DE DOC	\$1,618,628.77	-\$31,608.23	\$1,618,628.77	\$1,080,831.64	\$537,797.13	\$1,080,831.64	\$0.00	\$537,797.13	\$1,080,831.64	\$1,080,831.64	\$0.00
2110 Materiales, útiles y equipos menores de oficina	\$465,583.37	-\$72,973.22	\$392,610.15	\$194,756.62	\$197,853.53	\$194,756.62	\$0.00	\$197,853.53	\$194,756.62	\$194,756.62	\$0.00
2111 Materiales, útiles y equipos menores de oficina	\$465,583.37	-\$72,973.22	\$392,610.15	\$194,756.62	\$197,853.53	\$194,756.62	\$0.00	\$197,853.53	\$194,756.62	\$194,756.62	\$0.00
2140 Materiales, útiles y equipos menores de tecnologías de la	\$392,983.89	-\$7,723.40	\$385,260.49	\$310,123.83	\$75,136.66	\$310,123.83	\$0.00	\$75,136.66	\$310,123.83	\$310,123.83	\$0.00
2141 Materiales, útiles y equipos menores de tecnologías de la	\$392,983.89	-\$7,723.40	\$385,260.49	\$310,123.83	\$75,136.66	\$310,123.83	\$0.00	\$75,136.66	\$310,123.83	\$310,123.83	\$0.00
2150 Material impreso e información digital	\$336,017.84	-\$169,657.47	\$166,360.37	\$72,056.65	\$94,303.72	\$72,056.65	\$0.00	\$94,303.72	\$72,056.65	\$72,056.65	\$0.00
2151 Material impreso e información digital	\$336,017.84	-\$169,657.47	\$166,360.37	\$72,056.65	\$94,303.72	\$72,056.65	\$0.00	\$94,303.72	\$72,056.65	\$72,056.65	\$0.00
2160 Material de limpieza	\$455,651.90	\$218,745.86	\$674,397.76	\$503,894.54	\$170,503.22	\$503,894.54	\$0.00	\$170,503.22	\$503,894.54	\$503,894.54	\$0.00
2161 Material de limpieza	\$455,651.90	\$218,745.86	\$674,397.76	\$503,894.54	\$170,503.22	\$503,894.54	\$0.00	\$170,503.22	\$503,894.54	\$503,894.54	\$0.00
2200 ALIMENTOS Y UTENSILIOS	\$691,188.00	\$0.00	\$691,188.00	\$309,001.52	\$382,186.48	\$309,001.52	\$0.00	\$382,186.48	\$309,001.52	\$309,001.52	\$0.00
2210 Productos alimenticios para personas	\$686,412.16	-\$2,874.48	\$683,537.68	\$305,729.04	\$377,808.64	\$305,729.04	\$0.00	\$377,808.64	\$305,729.04	\$305,729.04	\$0.00
2211 Productos alimenticios para personas	\$686,412.16	-\$2,874.48	\$683,537.68	\$305,729.04	\$377,808.64	\$305,729.04	\$0.00	\$377,808.64	\$305,729.04	\$305,729.04	\$0.00
2230 Utensilios para el servicio de alimentación	\$4,775.84	\$2,874.48	\$7,650.32	\$3,272.48	\$4,377.84	\$3,272.48	\$0.00	\$4,377.84	\$3,272.48	\$3,272.48	\$0.00
2231 Utensilios para el servicio de alimentación	\$4,775.84	\$2,874.48	\$7,650.32	\$3,272.48	\$4,377.84	\$3,272.48	\$0.00	\$4,377.84	\$3,272.48	\$3,272.48	\$0.00
2400 MATERIALES Y ARTICULOS DE CONSTRUCCIÓN Y DE	\$1,549,348.00	-\$19,798.10	\$1,529,549.90	\$1,004,000.57	\$525,549.33	\$994,784.42	\$9,216.15	\$534,785.48	\$994,784.42	\$994,784.42	\$0.00
2410 Productos minerales no metálicos	\$75,736.23	\$5,000.00	\$80,736.23	\$77,464.80	\$3,271.43	\$77,464.80	\$0.00	\$3,271.43	\$77,464.80	\$77,464.80	\$0.00
2411 Productos minerales no metálicos	\$75,736.23	\$5,000.00	\$80,736.23	\$77,464.80	\$3,271.43	\$77,464.80	\$0.00	\$3,271.43	\$77,464.80	\$77,464.80	\$0.00
2420 Cemento y productos de concreto	\$58,698.28	\$0.00	\$58,698.28	\$15,971.00	\$42,727.28	\$15,971.00	\$0.00	\$42,727.28	\$15,971.00	\$15,971.00	\$0.00
2421 Cemento y productos de concreto	\$58,698.28	\$0.00	\$58,698.28	\$15,971.00	\$42,727.28	\$15,971.00	\$0.00	\$42,727.28	\$15,971.00	\$15,971.00	\$0.00
2430 Cal, yeso y productos de yeso	\$17,701.22	\$0.00	\$17,701.22	\$90.03	\$17,611.19	\$90.03	\$0.00	\$17,611.19	\$90.03	\$90.03	\$0.00
2431 Cal, yeso y productos de yeso	\$17,701.22	\$0.00	\$17,701.22	\$90.03	\$17,611.19	\$90.03	\$0.00	\$17,611.19	\$90.03	\$90.03	\$0.00
2440 Madera y productos de madera	\$21,031.52	\$0.00	\$21,031.52	\$10,003.00	\$11,028.52	\$10,003.00	\$0.00	\$11,028.52	\$10,003.00	\$10,003.00	\$0.00
2441 Madera y productos de madera	\$21,031.52	\$0.00	\$21,031.52	\$10,003.00	\$11,028.52	\$10,003.00	\$0.00	\$11,028.52	\$10,003.00	\$10,003.00	\$0.00
2450 Vidrio y productos de vidrio	\$23,622.80	\$0.00	\$23,622.80	\$19,361.80	\$4,261.00	\$19,361.80	\$0.00	\$4,261.00	\$19,361.80	\$19,361.80	\$0.00
2451 Vidrio y productos de vidrio	\$23,622.80	\$0.00	\$23,622.80	\$19,361.80	\$4,261.00	\$19,361.80	\$0.00	\$4,261.00	\$19,361.80	\$19,361.80	\$0.00
2460 Material eléctrico y electrónico	\$112,274.76	-\$13,000.00	\$99,274.76	\$28,833.56	\$70,441.20	\$28,833.56	\$0.00	\$70,441.20	\$28,833.56	\$28,833.56	\$0.00
2461 Material eléctrico y electrónico	\$112,274.76	-\$13,000.00	\$99,274.76	\$28,833.56	\$70,441.20	\$28,833.56	\$0.00	\$70,441.20	\$28,833.56	\$28,833.56	\$0.00
2470 Artículos metálicos para la construcción	\$15,331.94	\$60,000.00	\$75,331.94	\$9,397.47	\$65,934.47	\$9,397.47	\$0.00	\$65,934.47	\$9,397.47	\$9,397.47	\$0.00
2471 Artículos metálicos para la construcción	\$15,331.94	\$60,000.00	\$75,331.94	\$9,397.47	\$65,934.47	\$9,397.47	\$0.00	\$65,934.47	\$9,397.47	\$9,397.47	\$0.00
2480 Materiales complementarios	\$113,973.32	-\$5,000.00	\$108,973.32	\$22,857.30	\$86,116.02	\$22,857.30	\$0.00	\$86,116.02	\$22,857.30	\$22,857.30	\$0.00
2481 Materiales complementarios	\$113,973.32	-\$5,000.00	\$108,973.32	\$22,857.30	\$86,116.02	\$22,857.30	\$0.00	\$86,116.02	\$22,857.30	\$22,857.30	\$0.00
2489 Otros materiales y artículos de construcción y reparación	\$1,110,977.93	-\$66,798.10	\$1,044,179.83	\$820,021.61	\$224,158.22	\$810,805.46	\$9,216.15	\$233,374.37	\$810,805.46	\$810,805.46	\$0.00
2490 Otros materiales y artículos de construcción y reparación	\$1,110,977.93	-\$66,798.10	\$1,044,179.83	\$820,021.61	\$224,158.22	\$810,805.46	\$9,216.15	\$233,374.37	\$810,805.46	\$810,805.46	\$0.00
2500 PRODUCTOS QUÍMICOS, FARMACÉUTICOS Y DE LAB	\$736,363.00	-\$114,430.07	\$621,932.93	\$383,690.65	\$238,242.28	\$350,620.05	\$13,070.60	\$271,312.88	\$350,620.05	\$350,620.05	\$0.00

**UNIVERSIDAD TECNOLÓGICA DE SAN JUAN DEL RÍO
QUERÉTARO**
Estado del Ejercicio del Presupuesto por Capítulo del Gasto Al 30/sep./2020
F. Financiamiento: 1401

Fecha: 02/oct./2020
hora de Impresión: 09:20 a. m.

Utr: Edgar Castillo Arenas
Rep: rptEstadoPresupuestoEgresos

Objeto del Gasto	Ampliaciones / Reducciones		Presupuesto Disponible para Comprometer		Comprometido No Devengado	Presupuesto Sin Devengar	Ejercicio	Pagado	Cuentas por Pagar Deuda
	Aprobado	(Reducciones)	Vigente	Comprometido					
2510 Productos químicos básicos	\$6,480.59	\$49,798.88	\$56,279.47	\$40,082.87	\$40,082.87	\$0.00	\$16,186.60	\$40,082.87	\$0.00
2511 Productos químicos básicos	\$6,480.59	\$49,798.88	\$56,279.47	\$40,082.87	\$40,082.87	\$0.00	\$16,186.60	\$40,082.87	\$0.00
2520 Fertilizantes, pesticidas y otros agroquímicos	\$1,290.24	\$23,000.00	\$24,290.24	\$13,387.00	\$13,387.00	\$0.00	\$10,903.24	\$13,387.00	\$0.00
2521 Fertilizantes, pesticidas y otros agroquímicos	\$1,290.24	\$23,000.00	\$24,290.24	\$13,387.00	\$13,387.00	\$0.00	\$10,903.24	\$13,387.00	\$0.00
2530 Medicinas y productos farmacéuticos	\$39,912.09	\$20,000.00	\$59,912.09	\$49,742.08	\$49,742.08	\$0.00	\$10,170.01	\$49,742.08	\$0.00
2531 Medicinas y productos farmacéuticos	\$39,912.09	\$20,000.00	\$59,912.09	\$49,742.08	\$49,742.08	\$0.00	\$10,170.01	\$49,742.08	\$0.00
2540 Materiales, accesorios y suministros médicos	\$13,717.70	\$0.00	\$13,717.70	\$12,170.92	\$12,170.92	\$0.00	\$1,546.78	\$12,170.92	\$0.00
2541 Materiales, accesorios y suministros médicos	\$13,717.70	\$0.00	\$13,717.70	\$12,170.92	\$12,170.92	\$0.00	\$1,546.78	\$12,170.92	\$0.00
2550 Materiales, accesorios y suministros de laboratorio	\$643,773.27	-\$207,228.95	\$436,544.32	\$232,386.78	\$219,316.18	\$13,070.60	\$204,157.54	\$219,316.18	\$0.00
2551 Materiales, accesorios y suministros de laboratorio	\$643,773.27	-\$207,228.95	\$436,544.32	\$232,386.78	\$219,316.18	\$13,070.60	\$204,157.54	\$219,316.18	\$0.00
2590 Otros productos químicos	\$31,189.11	\$0.00	\$31,189.11	\$15,921.00	\$15,921.00	\$0.00	\$15,268.11	\$15,921.00	\$0.00
2591 Otros productos químicos	\$31,189.11	\$0.00	\$31,189.11	\$15,921.00	\$15,921.00	\$0.00	\$15,268.11	\$15,921.00	\$0.00
2600 COMBUSTIBLES, LUBRICANTES Y ADITIVOS	\$1,645,611.00	-\$753,249.23	\$892,361.77	\$459,389.75	\$459,389.75	\$0.00	\$432,972.02	\$459,389.75	\$0.00
2610 Combustibles, lubricantes y aditivos	\$1,645,611.00	-\$753,249.23	\$892,361.77	\$459,389.75	\$459,389.75	\$0.00	\$432,972.02	\$459,389.75	\$0.00
2611 Combustibles, lubricantes y aditivos	\$1,645,611.00	-\$753,249.23	\$892,361.77	\$459,389.75	\$459,389.75	\$0.00	\$432,972.02	\$459,389.75	\$0.00
2700 VESTUARIO, BLANCOS, PRENDAS DE PROTECCIÓN	\$321,000.00	\$110,831.14	\$431,831.14	\$379,611.54	\$379,611.54	\$0.00	\$52,219.60	\$379,611.54	\$0.00
2710 Vestuario y uniformes	\$250,063.98	\$65,973.22	\$316,037.20	\$316,037.20	\$316,037.20	\$0.00	\$0.00	\$316,037.20	\$0.00
2711 Vestuario y uniformes	\$250,063.98	\$65,973.22	\$316,037.20	\$316,037.20	\$316,037.20	\$0.00	\$0.00	\$316,037.20	\$0.00
2720 Prendas de seguridad y protección personal	\$40,814.17	\$35,857.92	\$76,672.09	\$38,176.36	\$38,176.36	\$0.00	\$38,495.73	\$38,176.36	\$0.00
2721 Prendas de seguridad y protección personal	\$40,814.17	\$35,857.92	\$76,672.09	\$38,176.36	\$38,176.36	\$0.00	\$38,495.73	\$38,176.36	\$0.00
2730 Artículos deportivos	\$22,464.24	\$0.00	\$22,464.24	\$15,928.19	\$15,928.19	\$0.00	\$6,536.05	\$15,928.19	\$0.00
2731 Artículos deportivos	\$22,464.24	\$0.00	\$22,464.24	\$15,928.19	\$15,928.19	\$0.00	\$6,536.05	\$15,928.19	\$0.00
2740 Productos textiles	\$7,657.61	\$9,000.00	\$16,657.61	\$9,469.79	\$9,469.79	\$0.00	\$7,187.82	\$9,469.79	\$0.00
2741 Productos textiles	\$7,657.61	\$9,000.00	\$16,657.61	\$9,469.79	\$9,469.79	\$0.00	\$7,187.82	\$9,469.79	\$0.00
2900 HERRAMIENTAS, REFACCIONES Y ACCESORIOS MEN	\$215,282.00	\$276,804.06	\$492,086.06	\$414,640.84	\$414,640.84	\$0.00	\$77,445.22	\$414,640.84	\$0.00
2910 Herramientas menores	\$126,667.49	\$15,000.00	\$141,667.49	\$87,112.67	\$87,112.67	\$0.00	\$54,554.82	\$87,112.67	\$0.00
2911 Herramientas menores	\$126,667.49	\$15,000.00	\$141,667.49	\$87,112.67	\$87,112.67	\$0.00	\$54,554.82	\$87,112.67	\$0.00
2920 Refacciones y accesorios menores de edificios	\$126,667.49	\$5,000.00	\$131,667.49	\$87,112.67	\$87,112.67	\$0.00	\$4,844.92	\$87,112.67	\$0.00
2921 Refacciones y accesorios menores de edificios	\$126,667.49	\$5,000.00	\$131,667.49	\$87,112.67	\$87,112.67	\$0.00	\$4,844.92	\$87,112.67	\$0.00
2930 Refacciones y accesorios menores de mobiliario y equipo	\$822.42	\$0.00	\$822.42	\$0.00	\$0.00	\$0.00	\$822.42	\$0.00	\$0.00
2931 Refacciones y accesorios menores de mobiliario y equipo	\$822.42	\$0.00	\$822.42	\$0.00	\$0.00	\$0.00	\$822.42	\$0.00	\$0.00
2940 Refacciones y accesorios menores de equipo de cómputo	\$61,806.90	\$256,804.06	\$318,610.96	\$310,615.44	\$310,615.44	\$0.00	\$7,995.52	\$310,615.44	\$0.00
2941 Refacciones y accesorios menores de equipo de cómputo	\$61,806.90	\$256,804.06	\$318,610.96	\$310,615.44	\$310,615.44	\$0.00	\$7,995.52	\$310,615.44	\$0.00
2960 Refacciones y accesorios menores de equipo de transport	\$22,855.04	\$0.00	\$22,855.04	\$14,485.97	\$14,485.97	\$0.00	\$8,369.07	\$14,485.97	\$0.00
2961 Refacciones y accesorios menores de equipo de transport	\$22,855.04	\$0.00	\$22,855.04	\$14,485.97	\$14,485.97	\$0.00	\$8,369.07	\$14,485.97	\$0.00

UNIVERSIDAD TECNOLÓGICA DE SAN JUAN DEL RIO
QUERETARO



Urb. Edgardo Arellano
Rep. del Estado de Querétaro

Estado del Ejercicio del Presupuesto por Capítulo del Gasto Al 30/sep./2020
F. Financiamiento: 1401

Fecha y hora de Impresión: 09:20 a. m.
10/09/2020

Objeto del Gasto	Aprobado	Ampliaciones / Reducciones	Presupuesto Vigente	Presupuesto Disponible para		Devengado	Comprometido No Devengado	Presupuesto Sin Devengar	Ejercicio	Pagado	Cuentas por Pagar Deuda
				Comprometido	Comprometido						
2990 Refacciones y accesorios menores otros bienes muebles	\$658.47	\$0.00	\$658.47	\$0.00	\$658.47	\$0.00	\$0.00	\$658.47	\$0.00	\$0.00	\$0.00
2991 Refacciones y accesorios menores otros bienes muebles	\$858.47	\$0.00	\$858.47	\$0.00	\$858.47	\$0.00	\$0.00	\$858.47	\$0.00	\$0.00	\$0.00
3000 SERVICIOS GENERALES	\$21,486,464.00	\$5,287,825.20	\$26,774,289.20	\$15,500,873.17	\$11,273,416.03	\$14,118,628.59	\$1,382,244.58	\$12,835,666.61	\$14,186,894.59	\$14,118,628.59	\$0.00
3100 SERVICIOS BÁSICOS	\$3,575,051.00	\$1,400.00	\$3,576,451.00	\$2,216,872.83	\$1,359,578.07	\$1,813,373.77	\$403,498.16	\$1,763,877.23	\$1,813,373.77	\$1,813,373.77	\$0.00
3110 Energía eléctrica	\$1,049,007.03	\$0.00	\$1,049,007.03	\$420,292.00	\$628,715.03	\$420,292.00	\$0.00	\$628,715.03	\$420,292.00	\$420,292.00	\$0.00
3111 Energía eléctrica	\$1,049,007.03	\$0.00	\$1,049,007.03	\$420,292.00	\$628,715.03	\$420,292.00	\$0.00	\$628,715.03	\$420,292.00	\$420,292.00	\$0.00
3130 Agua	\$743,554.99	\$0.00	\$743,554.99	\$122,030.42	\$621,524.57	\$122,030.42	\$0.00	\$621,524.57	\$122,030.42	\$122,030.42	\$0.00
3131 Agua	\$743,554.99	\$0.00	\$743,554.99	\$122,030.42	\$621,524.57	\$122,030.42	\$0.00	\$621,524.57	\$122,030.42	\$122,030.42	\$0.00
3140 Telefonía tradicional	\$1,511,790.54	\$0.00	\$1,511,790.54	\$1,442,087.64	\$69,702.90	\$1,083,588.48	\$358,498.16	\$429,202.06	\$1,083,588.48	\$1,083,588.48	\$0.00
3141 Telefonía tradicional	\$1,511,790.54	\$0.00	\$1,511,790.54	\$1,442,087.64	\$69,702.90	\$1,083,588.48	\$358,498.16	\$429,202.06	\$1,083,588.48	\$1,083,588.48	\$0.00
3150 Telefonía celular	\$58,285.26	\$0.00	\$58,285.26	\$39,819.00	\$18,466.26	\$39,819.00	\$0.00	\$18,466.26	\$39,819.00	\$39,819.00	\$0.00
3151 Telefonía celular	\$58,285.26	\$0.00	\$58,285.26	\$39,819.00	\$18,466.26	\$39,819.00	\$0.00	\$18,466.26	\$39,819.00	\$39,819.00	\$0.00
3170 Servicios de acceso de Internet, redes y procesamiento d	\$198,450.00	\$0.00	\$198,450.00	\$180,000.00	\$18,450.00	\$135,000.00	\$45,000.00	\$63,450.00	\$135,000.00	\$135,000.00	\$0.00
3171 Servicios de acceso de Internet, redes y procesamiento d	\$198,450.00	\$0.00	\$198,450.00	\$180,000.00	\$18,450.00	\$135,000.00	\$45,000.00	\$63,450.00	\$135,000.00	\$135,000.00	\$0.00
3180 Servicios postales y telegráficos	\$13,963.18	\$1,400.00	\$15,363.18	\$12,643.87	\$2,719.31	\$12,643.87	\$0.00	\$2,719.31	\$12,643.87	\$12,643.87	\$0.00
3181 Servicios postales y telegráficos	\$13,963.18	\$1,400.00	\$15,363.18	\$12,643.87	\$2,719.31	\$12,643.87	\$0.00	\$2,719.31	\$12,643.87	\$12,643.87	\$0.00
3200 SERVICIOS DE ARRENDAMIENTO	\$1,489,948.00	\$250,000.00	\$1,739,948.00	\$770,110.58	\$969,837.42	\$770,110.58	\$0.00	\$969,837.42	\$770,110.58	\$770,110.58	\$0.00
3230 Arrendamiento de mobiliario y equipo de administración, i	\$104,534.60	\$0.00	\$104,534.60	\$21,228.00	\$83,306.60	\$21,228.00	\$0.00	\$83,306.60	\$21,228.00	\$21,228.00	\$0.00
3231 Arrendamiento de mobiliario y equipo de administración, i	\$104,534.60	\$0.00	\$104,534.60	\$21,228.00	\$83,306.60	\$21,228.00	\$0.00	\$83,306.60	\$21,228.00	\$21,228.00	\$0.00
3250 Arrendamiento de equipo de transporte	\$534,265.72	-\$60,000.00	\$474,265.72	\$97,377.14	\$376,888.58	\$97,377.14	\$0.00	\$376,888.58	\$97,377.14	\$97,377.14	\$0.00
3251 Arrendamiento de equipo de transporte	\$534,265.72	-\$60,000.00	\$474,265.72	\$97,377.14	\$376,888.58	\$97,377.14	\$0.00	\$376,888.58	\$97,377.14	\$97,377.14	\$0.00
3260 Arrendamiento de maquinaria, otros equipos y herramien	\$39,785.94	\$173,000.00	\$212,785.94	\$167,024.00	\$45,761.94	\$167,024.00	\$0.00	\$45,761.94	\$167,024.00	\$167,024.00	\$0.00
3261 Arrendamiento de maquinaria, otros equipos y herramien	\$39,785.94	\$173,000.00	\$212,785.94	\$167,024.00	\$45,761.94	\$167,024.00	\$0.00	\$45,761.94	\$167,024.00	\$167,024.00	\$0.00
3270 Arrendamiento de activos intangibles	\$811,361.74	\$137,000.00	\$948,361.74	\$484,481.44	\$463,880.30	\$484,481.44	\$0.00	\$463,880.30	\$484,481.44	\$484,481.44	\$0.00
3271 Arrendamiento de activos intangibles	\$811,361.74	\$137,000.00	\$948,361.74	\$484,481.44	\$463,880.30	\$484,481.44	\$0.00	\$463,880.30	\$484,481.44	\$484,481.44	\$0.00
3300 SERVICIOS PROFESIONALES, CIENTÍFICOS, TÉCNIC	\$5,769,012.00	\$4,659,570.14	\$10,428,582.14	\$6,627,634.79	\$3,800,947.35	\$6,248,189.43	\$378,445.36	\$4,179,392.71	\$6,317,455.43	\$6,248,189.43	\$0.00
3310 Servicios legales, de contabilidad, auditoría y relacionado	\$123,182.89	\$8,358.50	\$131,541.39	\$130,042.59	\$1,498.80	\$130,042.59	\$0.00	\$1,498.80	\$130,042.59	\$130,042.59	\$0.00
3311 Servicios legales, de contabilidad, auditoría y relacionado	\$123,182.89	\$8,358.50	\$131,541.39	\$130,042.59	\$1,498.80	\$130,042.59	\$0.00	\$1,498.80	\$130,042.59	\$130,042.59	\$0.00
3330 Servicios de consultoría administrativa, procesos, técnica	\$3,202,177.30	\$4,464,829.92	\$7,667,007.22	\$4,516,331.94	\$3,150,675.28	\$4,516,331.94	\$0.00	\$3,150,675.28	\$4,516,331.94	\$4,516,331.94	\$0.00
3331 Servicios de consultoría administrativa, procesos, técnica	\$3,167,177.30	\$4,464,829.92	\$7,632,007.22	\$4,512,793.94	\$3,119,213.28	\$4,512,793.94	\$0.00	\$3,119,213.28	\$4,512,793.94	\$4,512,793.94	\$0.00
3332 Servicios de consultoría en Tecnologías de la Información	\$35,000.00	\$0.00	\$35,000.00	\$3,538.00	\$31,462.00	\$3,538.00	\$0.00	\$31,462.00	\$3,538.00	\$3,538.00	\$0.00
3340 Servicios de capacitación	\$125,516.99	\$150,000.00	\$275,516.99	\$94,293.24	\$181,223.75	\$94,293.24	\$0.00	\$181,223.75	\$94,293.24	\$94,293.24	\$0.00
3341 Servicios de capacitación	\$125,516.99	\$150,000.00	\$275,516.99	\$94,293.24	\$181,223.75	\$94,293.24	\$0.00	\$181,223.75	\$94,293.24	\$94,293.24	\$0.00
3360 Servicios de apoyo administrativo, traducción, fotocopiad	\$550,360.02	\$35,000.00	\$585,360.02	\$291,513.82	\$293,846.20	\$291,513.82	\$0.00	\$293,846.20	\$291,513.82	\$291,513.82	\$0.00
3361 Servicios de apoyo administrativo, fotocopiado e impresi	\$430,360.02	-\$63,000.00	\$367,360.02	\$108,291.82	\$259,068.20	\$108,291.82	\$0.00	\$259,068.20	\$108,291.82	\$108,291.82	\$0.00

**UNIVERSIDAD TECNOLÓGICA DE SAN JUAN DEL RIO
QUERETARO**

Estado del Ejercicio del Presupuesto por Capítulo del Gasto Al 30/sep./2020

F. Financiamiento: 1401



San Juan del Río
Q. de México

Fecha: 02/oct/2020
hora de Impresión: 09:20 a. m.

Uer: Edgar Castillo Arenas
Rep: rptEstadoPresupuestoEgresos

Objeto del Gasto	Ampliaciones / Reducciones		Presupuesto Disponible para Comprometer		Presupuesto Comprometido		Presupuesto Devengado		Presupuesto Sin Devengar		Ejercicio		Cuentas por Pagar Deuda
	Aprobado		Vigente		Comprometido		Devengado	No Devengado	Devengado	Comprometido	Devengado		
3362 Impresiones de documentos oficiales para la prestación d	\$120,000.00	\$98,000.00	\$218,000.00	\$183,222.00	\$183,222.00	\$34,778.00	\$183,222.00	\$0.00	\$34,778.00	\$183,222.00	\$183,222.00	\$0.00	\$0.00
3380 Servicios de vigilancia	\$1,744,183.92	\$1,381.72	\$1,745,565.64	\$1,594,095.20	\$1,594,095.20	\$151,470.44	\$1,215,649.84	\$378,445.36	\$628,915.80	\$1,283,915.84	\$1,283,915.84	\$0.00	\$0.00
3381 Servicios de vigilancia	\$1,744,183.92	\$1,381.72	\$1,745,565.64	\$1,594,095.20	\$1,594,095.20	\$151,470.44	\$1,215,649.84	\$378,445.36	\$628,915.80	\$1,283,915.84	\$1,215,649.84	\$0.00	\$0.00
3380 Servicios profesionales, científicos y técnicos integrales	\$23,590.88	\$0.00	\$23,590.88	\$1,358.00	\$1,358.00	\$22,232.88	\$1,358.00	\$0.00	\$22,232.88	\$1,358.00	\$1,358.00	\$0.00	\$0.00
3391 Servicios profesionales, científicos y técnicos integrales	\$23,590.88	\$0.00	\$23,590.88	\$1,358.00	\$1,358.00	\$22,232.88	\$1,358.00	\$0.00	\$22,232.88	\$1,358.00	\$1,358.00	\$0.00	\$0.00
3400 SERVICIOS FINANCIEROS, BANCARIOS Y COMERCIA	\$587,527.90	\$6,091.17	\$593,618.17	\$142,908.05	\$142,908.05	\$450,710.12	\$142,908.05	\$0.00	\$450,710.12	\$142,908.05	\$142,908.05	\$0.00	\$0.00
3410 Servicios financieros y bancarios	\$279,914.50	\$6,091.17	\$286,005.67	\$133,800.18	\$133,800.18	\$152,205.49	\$133,800.18	\$0.00	\$152,205.49	\$133,800.18	\$133,800.18	\$0.00	\$0.00
3411 Servicios financieros y bancarios	\$279,914.50	\$6,091.17	\$286,005.67	\$133,800.18	\$133,800.18	\$152,205.49	\$133,800.18	\$0.00	\$152,205.49	\$133,800.18	\$133,800.18	\$0.00	\$0.00
3450 Seguro de bienes patrimoniales	\$302,961.20	\$0.00	\$302,961.20	\$8,875.87	\$8,875.87	\$294,085.33	\$8,875.87	\$0.00	\$294,085.33	\$8,875.87	\$8,875.87	\$0.00	\$0.00
3451 Seguro de bienes patrimoniales	\$302,961.20	\$0.00	\$302,961.20	\$8,875.87	\$8,875.87	\$294,085.33	\$8,875.87	\$0.00	\$294,085.33	\$8,875.87	\$8,875.87	\$0.00	\$0.00
3470 Fletes y manobras	\$4,651.30	\$0.00	\$4,651.30	\$232.00	\$232.00	\$4,419.30	\$232.00	\$0.00	\$4,419.30	\$232.00	\$232.00	\$0.00	\$0.00
3471 Fletes y manobras	\$4,651.30	\$0.00	\$4,651.30	\$232.00	\$232.00	\$4,419.30	\$232.00	\$0.00	\$4,419.30	\$232.00	\$232.00	\$0.00	\$0.00
3500 SERVICIOS DE INSTALACIÓN, REPARACIÓN, MANTEN	\$6,000,000.00	-\$428,536.00	\$5,571,464.00	\$4,227,132.91	\$4,227,132.91	\$1,344,331.09	\$3,826,832.85	\$600,300.06	\$1,944,631.15	\$3,826,832.85	\$3,826,832.85	\$0.00	\$0.00
3510 Conservación y mantenimiento menor de inmuebles	\$2,034,654.54	-\$503,936.00	\$1,530,718.54	\$1,097,696.20	\$1,097,696.20	\$433,022.34	\$1,097,696.20	\$0.00	\$433,022.34	\$1,097,696.20	\$1,097,696.20	\$0.00	\$0.00
3511 Conservación y mantenimiento menor de inmuebles	\$2,034,654.54	-\$503,936.00	\$1,530,718.54	\$1,097,696.20	\$1,097,696.20	\$433,022.34	\$1,097,696.20	\$0.00	\$433,022.34	\$1,097,696.20	\$1,097,696.20	\$0.00	\$0.00
3530 Instalación, reparación y mantenimiento de equipo de cómputo	\$14,026.33	\$75,400.00	\$89,426.33	\$75,400.00	\$75,400.00	\$14,026.33	\$75,400.00	\$0.00	\$14,026.33	\$75,400.00	\$75,400.00	\$0.00	\$0.00
3531 Instalación, reparación y mantenimiento de equipo de cómputo	\$14,026.33	\$75,400.00	\$89,426.33	\$75,400.00	\$75,400.00	\$14,026.33	\$75,400.00	\$0.00	\$14,026.33	\$75,400.00	\$75,400.00	\$0.00	\$0.00
3540 Instalación, reparación y mantenimiento de equipo e insumos	\$6,998.44	\$0.00	\$6,998.44	\$0.00	\$0.00	\$6,998.44	\$0.00	\$0.00	\$6,998.44	\$0.00	\$0.00	\$0.00	\$0.00
3541 Instalación, reparación y mantenimiento de equipo e insumos	\$6,998.44	\$0.00	\$6,998.44	\$0.00	\$0.00	\$6,998.44	\$0.00	\$0.00	\$6,998.44	\$0.00	\$0.00	\$0.00	\$0.00
3550 Reparación y mantenimiento de equipo de transporte	\$322,587.49	\$0.00	\$322,587.49	\$250,277.34	\$250,277.34	\$72,310.15	\$250,277.34	\$0.00	\$72,310.15	\$250,277.34	\$250,277.34	\$0.00	\$0.00
3551 Reparación y mantenimiento de equipo de transporte	\$322,587.49	\$0.00	\$322,587.49	\$250,277.34	\$250,277.34	\$72,310.15	\$250,277.34	\$0.00	\$72,310.15	\$250,277.34	\$250,277.34	\$0.00	\$0.00
3570 Instalación, reparación y mantenimiento de maquinaria, o	\$829,602.16	\$0.00	\$829,602.16	\$409,541.33	\$409,541.33	\$420,060.83	\$409,541.33	\$0.00	\$420,060.83	\$409,541.33	\$409,541.33	\$0.00	\$0.00
3571 Instalación, reparación y mantenimiento de maquinaria, o	\$829,602.16	\$0.00	\$829,602.16	\$409,541.33	\$409,541.33	\$420,060.83	\$409,541.33	\$0.00	\$420,060.83	\$409,541.33	\$409,541.33	\$0.00	\$0.00
3580 Servicios de limpieza y manejo de desechos	\$2,791,708.72	\$0.00	\$2,791,708.72	\$2,394,216.04	\$2,394,216.04	\$397,490.68	\$1,793,917.98	\$600,300.06	\$997,790.74	\$1,793,917.98	\$1,793,917.98	\$0.00	\$0.00
3581 Servicios de limpieza y manejo de desechos	\$2,791,708.72	\$0.00	\$2,791,708.72	\$2,394,216.04	\$2,394,216.04	\$397,490.68	\$1,793,917.98	\$600,300.06	\$997,790.74	\$1,793,917.98	\$1,793,917.98	\$0.00	\$0.00
3590 Servicios de jardinería y fumigación	\$422.32	\$0.00	\$422.32	\$0.00	\$0.00	\$422.32	\$0.00	\$0.00	\$422.32	\$0.00	\$0.00	\$0.00	\$0.00
3591 Servicios de jardinería y fumigación	\$422.32	\$0.00	\$422.32	\$0.00	\$0.00	\$422.32	\$0.00	\$0.00	\$422.32	\$0.00	\$0.00	\$0.00	\$0.00
3600 SERVICIOS DE COMUNICACIÓN SOCIAL Y PUBLICIDAD	\$267,290.00	\$0.00	\$267,290.00	\$76,972.59	\$76,972.59	\$190,317.41	\$76,972.59	\$0.00	\$190,317.41	\$76,972.59	\$76,972.59	\$0.00	\$0.00
3610 Difusión por radio, televisión y otros medios de mensajes	\$267,290.00	\$0.00	\$267,290.00	\$76,972.59	\$76,972.59	\$190,317.41	\$76,972.59	\$0.00	\$190,317.41	\$76,972.59	\$76,972.59	\$0.00	\$0.00
3611 Difusión por radio, televisión y otros medios de mensajes	\$267,290.00	\$0.00	\$267,290.00	\$76,972.59	\$76,972.59	\$190,317.41	\$76,972.59	\$0.00	\$190,317.41	\$76,972.59	\$76,972.59	\$0.00	\$0.00
3700 SERVICIOS DE TRASLADOS Y VIÁTICOS	\$1,274,070.00	-\$120,000.00	\$1,154,070.00	\$169,845.96	\$169,845.96	\$984,224.04	\$169,845.96	\$0.00	\$984,224.04	\$169,845.96	\$169,845.96	\$0.00	\$0.00
3710 Pasajes aéreos	\$461,128.44	-\$120,000.00	\$341,128.44	\$36,345.94	\$36,345.94	\$304,782.50	\$36,345.94	\$0.00	\$304,782.50	\$36,345.94	\$36,345.94	\$0.00	\$0.00
3711 Pasajes aéreos	\$461,128.44	-\$120,000.00	\$341,128.44	\$36,345.94	\$36,345.94	\$304,782.50	\$36,345.94	\$0.00	\$304,782.50	\$36,345.94	\$36,345.94	\$0.00	\$0.00
3720 Pasajes terrestres	\$134,466.33	\$0.00	\$134,466.33	\$25,158.80	\$25,158.80	\$109,307.53	\$25,158.80	\$0.00	\$109,307.53	\$25,158.80	\$25,158.80	\$0.00	\$0.00
3721 Pasajes terrestres	\$134,466.33	\$0.00	\$134,466.33	\$25,158.80	\$25,158.80	\$109,307.53	\$25,158.80	\$0.00	\$109,307.53	\$25,158.80	\$25,158.80	\$0.00	\$0.00

**UNIVERSIDAD TECNOLÓGICA DE SAN JUAN DEL RIO
QUERETARO**

**Estado del Ejercicio del Presupuesto por Capítulo del Gasto Al 30/sep./2020
F. Financiamiento: 1401**



Usr: Edgar Castillo Arenas
Rep: rptEstadoPresupuestoEgresos

Fecha y hora de Impresión: 02/oct./2020 08:20 a. m.

Objeto del Gasto	Aprobado	Ampliaciones / (Reducciones)	Presupuesto Vigente	Comprometido	Presupuesto Disponible para Comprometer	Devengado	Comprometido No Devengado	Presupuesto Sin Devengar	Ejercicio	Pagado	Cuentas Por Pagar Deuda
3722 Pasajes Terrestres Internacionales	\$5,738.31	\$0.00	\$5,738.31	\$0.00	\$5,738.31	\$0.00	\$0.00	\$5,738.31	\$0.00	\$0.00	\$0.00
3750 Viáticos en el país	\$623,069.39	\$0.00	\$623,069.39	\$108,341.22	\$514,728.17	\$108,341.22	\$0.00	\$514,728.17	\$108,341.22	\$108,341.22	\$0.00
3751 Viáticos en el país	\$623,069.39	\$0.00	\$623,069.39	\$108,341.22	\$514,728.17	\$108,341.22	\$0.00	\$514,728.17	\$108,341.22	\$108,341.22	\$0.00
3760 Viáticos en el extranjero	\$55,405.84	\$0.00	\$55,405.84	\$0.00	\$55,405.84	\$0.00	\$0.00	\$55,405.84	\$0.00	\$0.00	\$0.00
3761 Viáticos en el extranjero	\$55,405.84	\$0.00	\$55,405.84	\$0.00	\$55,405.84	\$0.00	\$0.00	\$55,405.84	\$0.00	\$0.00	\$0.00
3800 SERVICIOS OFICIALES	\$2,273,566.00	-\$1,163.76	\$2,272,402.24	\$308,097.42	\$1,964,364.80	\$308,097.42	\$0.00	\$1,964,364.80	\$308,097.42	\$308,097.42	\$0.00
3820 Gastos de orden social y cultural	\$1,639,535.19	-\$100,000.00	\$1,539,535.19	\$114,392.02	\$1,425,143.17	\$114,392.02	\$0.00	\$1,425,143.17	\$114,392.02	\$114,392.02	\$0.00
3821 Gastos de orden social y cultural	\$1,639,535.19	-\$100,000.00	\$1,539,535.19	\$114,392.02	\$1,425,143.17	\$114,392.02	\$0.00	\$1,425,143.17	\$114,392.02	\$114,392.02	\$0.00
3830 Congresos y convenciones	\$140,915.33	\$0.00	\$140,915.33	\$8,500.00	\$132,415.33	\$8,500.00	\$0.00	\$132,415.33	\$8,500.00	\$8,500.00	\$0.00
3831 Congresos y convenciones	\$140,915.33	\$0.00	\$140,915.33	\$8,500.00	\$132,415.33	\$8,500.00	\$0.00	\$132,415.33	\$8,500.00	\$8,500.00	\$0.00
3840 Exposiciones	\$8,578.41	\$1,281.59	\$9,860.00	\$9,860.00	\$0.00	\$9,860.00	\$0.00	\$0.00	\$9,860.00	\$9,860.00	\$0.00
3841 Exposiciones	\$8,578.41	\$1,281.59	\$9,860.00	\$9,860.00	\$0.00	\$9,860.00	\$0.00	\$0.00	\$9,860.00	\$9,860.00	\$0.00
3850 Gastos de representación	\$484,537.07	\$97,614.63	\$582,151.70	\$175,345.40	\$406,806.30	\$175,345.40	\$0.00	\$406,806.30	\$175,345.40	\$175,345.40	\$0.00
3851 Gastos de representación	\$484,537.07	\$97,614.63	\$582,151.70	\$175,345.40	\$406,806.30	\$175,345.40	\$0.00	\$406,806.30	\$175,345.40	\$175,345.40	\$0.00
3900 OTROS SERVICIOS GENERALES	\$250,000.00	\$900,403.87	\$1,150,403.87	\$961,297.94	\$189,105.73	\$961,297.94	\$0.00	\$189,105.73	\$961,297.94	\$961,297.94	\$0.00
3920 Impuestos y derechos	\$250,000.00	-\$165,532.00	\$84,468.00	\$76,615.20	\$7,852.80	\$76,615.20	\$0.00	\$7,852.80	\$76,615.20	\$76,615.20	\$0.00
3921 Impuestos y derechos	\$250,000.00	-\$165,532.00	\$84,468.00	\$76,615.20	\$7,852.80	\$76,615.20	\$0.00	\$7,852.80	\$76,615.20	\$76,615.20	\$0.00
3980 Impuesto sobre nóminas y otros que se derivan de una re	\$0.00	\$1,065,935.67	\$1,065,935.67	\$884,682.74	\$181,252.93	\$884,682.74	\$0.00	\$181,252.93	\$884,682.74	\$884,682.74	\$0.00
3981 Impuesto sobre nóminas y otros que se derivan de una re	\$0.00	\$1,065,935.67	\$1,065,935.67	\$884,682.74	\$181,252.93	\$884,682.74	\$0.00	\$181,252.93	\$884,682.74	\$884,682.74	\$0.00
4000 TRANSFERENCIAS, ASIGNACIONES, SUBSIDIO	\$1,142,239.00	\$0.00	\$1,142,239.00	\$886,138.16	\$256,100.84	\$886,138.16	\$0.00	\$256,100.84	\$886,138.16	\$886,138.16	\$0.00
4400 AYUDAS SOCIALES	\$1,142,239.00	\$0.00	\$1,142,239.00	\$886,138.16	\$256,100.84	\$886,138.16	\$0.00	\$256,100.84	\$886,138.16	\$886,138.16	\$0.00
4420 Becas y otras ayudas para programas de capacitación	\$1,142,239.00	\$0.00	\$1,142,239.00	\$886,138.16	\$256,100.84	\$886,138.16	\$0.00	\$256,100.84	\$886,138.16	\$886,138.16	\$0.00
4421 Becas y otras ayudas para programas de capacitación	\$1,142,239.00	\$0.00	\$1,142,239.00	\$886,138.16	\$256,100.84	\$886,138.16	\$0.00	\$256,100.84	\$886,138.16	\$886,138.16	\$0.00
4422 Becas especiales	\$70,000.00	\$0.00	\$70,000.00	\$58,736.40	\$11,263.60	\$58,736.40	\$0.00	\$11,263.60	\$58,736.40	\$58,736.40	\$0.00
5000 BIENES MUEBLES, INMUEBLES E INTANGIBLE	\$0.00	\$673,069.90	\$673,069.90	\$655,172.55	\$17,897.35	\$655,172.55	\$0.00	\$17,897.35	\$655,172.55	\$655,172.55	\$0.00
5100 MOBILIARIO Y EQUIPO DE ADMINISTRACIÓN	\$0.00	\$147,156.15	\$147,156.15	\$129,282.00	\$17,874.15	\$129,282.00	\$0.00	\$17,874.15	\$129,282.00	\$129,282.00	\$0.00
5150 Equipo de cómputo y de tecnologías de la información	\$0.00	\$147,156.15	\$147,156.15	\$129,282.00	\$17,874.15	\$129,282.00	\$0.00	\$17,874.15	\$129,282.00	\$129,282.00	\$0.00
5151 Equipo de cómputo y de tecnologías de la información	\$0.00	\$147,156.15	\$147,156.15	\$129,282.00	\$17,874.15	\$129,282.00	\$0.00	\$17,874.15	\$129,282.00	\$129,282.00	\$0.00
5200 MOBILIARIO Y EQUIPO EDUCACIONAL Y RECREATIVO	\$0.00	\$192,612.00	\$192,612.00	\$192,588.80	\$23.20	\$192,588.80	\$0.00	\$23.20	\$192,588.80	\$192,588.80	\$0.00
5220 Aparatos deportivos	\$0.00	\$180,612.00	\$180,612.00	\$180,612.00	\$0.00	\$180,612.00	\$0.00	\$0.00	\$180,612.00	\$180,612.00	\$0.00
5221 Aparatos deportivos	\$0.00	\$180,612.00	\$180,612.00	\$180,612.00	\$0.00	\$180,612.00	\$0.00	\$0.00	\$180,612.00	\$180,612.00	\$0.00
5230 Cámaras fotográficas y de vídeo	\$0.00	\$12,000.00	\$12,000.00	\$11,976.80	\$23.20	\$11,976.80	\$0.00	\$23.20	\$11,976.80	\$11,976.80	\$0.00
5231 Cámaras fotográficas y de vídeo	\$0.00	\$12,000.00	\$12,000.00	\$11,976.80	\$23.20	\$11,976.80	\$0.00	\$23.20	\$11,976.80	\$11,976.80	\$0.00
5300 EQUIPO E INSTRUMENTAL MEDICO Y DE LABORATO	\$0.00	\$117,354.30	\$117,354.30	\$117,354.30	\$0.00	\$117,354.30	\$0.00	\$0.00	\$117,354.30	\$117,354.30	\$0.00
5320 Instrumental médico y de laboratorio	\$0.00	\$117,354.30	\$117,354.30	\$117,354.30	\$0.00	\$117,354.30	\$0.00	\$0.00	\$117,354.30	\$117,354.30	\$0.00

**UNIVERSIDAD TECNOLÓGICA DE SAN JUAN DEL RÍO
QUERÉTARO**
Estado del Ejercicio del Presupuesto por Capítulo del Gasto Al 30/sep./2020
F. Financiamiento: 1401

Fecha y hora de Impresión | 02/oct./2020 09:20 a. m.

Objeto del Gasto	Aprobado	Ampliaciones / Reducciones	Presupuesto Vigente	Comprometido	Presupuesto Disponible para Comprometer		Devengado	Comprometido No Devengado	Presupuesto Sin Devengar	Ejercido	Pagado	Cuentas por Pagar Deuda
					Presupuesto Disponible para Comprometer	Presupuesto Sin Devengar						
5321 Instrumental médico y de laboratorio	\$0.00	\$117,354.30	\$117,354.30	\$117,354.30	\$0.00	\$0.00	\$117,354.30	\$0.00	\$0.00	\$117,354.30	\$117,354.30	\$0.00
5600 MAQUINARIA, OTROS EQUIPOS Y HERRAMIENTAS	\$0.00	\$215,947.45	\$215,947.45	\$215,947.45	\$0.00	\$0.00	\$215,947.45	\$0.00	\$0.00	\$215,947.45	\$215,947.45	\$0.00
5650 Equipo de comunicación y telecomunicación	\$0.00	\$10,229.00	\$10,229.00	\$10,229.00	\$0.00	\$0.00	\$10,229.00	\$0.00	\$0.00	\$10,229.00	\$10,229.00	\$0.00
5651 Equipo de comunicación y telecomunicación	\$0.00	\$10,229.00	\$10,229.00	\$10,229.00	\$0.00	\$0.00	\$10,229.00	\$0.00	\$0.00	\$10,229.00	\$10,229.00	\$0.00
5670 Herramientas y máquinas-herramienta	\$0.00	\$205,718.45	\$205,718.45	\$205,718.45	\$0.00	\$0.00	\$205,718.45	\$0.00	\$0.00	\$205,718.45	\$205,718.45	\$0.00
5671 Herramientas y máquinas-herramienta	\$0.00	\$205,718.45	\$205,718.45	\$205,718.45	\$0.00	\$0.00	\$205,718.45	\$0.00	\$0.00	\$205,718.45	\$205,718.45	\$0.00
Total	\$29,737,732.00	\$5,205,464.67	\$34,943,196.67	\$21,063,390.29	\$13,783,826.28	\$1,404,331.33	\$19,548,215.06	\$1,404,331.33	\$15,198,357.61	\$19,717,065.06	\$19,944,618.06	\$0.00



M.A.P. Bibiana Rodríguez Montes
Rectora



DR. Gonzalo Ferreira Martínez
Director de Administración y Finanzas

UNIVERSIDAD TECNOLÓGICA DE SAN JUAN DEL RIO QUERETARO

Estado del Ejercicio del Presupuesto por Capítulo del Gasto Al 30/sep./2020

F. Financiamiento: 1501



Utr: Edgar Castillo Arenas
Rep: rptEstadoPresupuestoEgresos

Fecha: 02/oct/2020
hora de Impresión: 09:23 a. m.

Objeto del Gasto	Aprobado	Ampliaciones / (Reducciones)	Presupuesto Vigente	Comprometido	Presupuesto Disponibile para Comprometer	Devengado	Comprometido No Devengado	Presupuesto Sin Devengar	Ejercicio	Pagado	Cuentas por Pagar Deuda
1000 SERVICIOS PERSONALES	\$27,480,662.00	-\$159,424.00	\$27,321,238.00	\$25,162,186.79	\$2,159,051.21	\$19,575,000.51	\$5,586,586.28	\$7,745,637.49	\$19,575,000.51	\$19,575,600.51	\$0.00
1100 REMUNERACIONES AL PERSONAL DE CARÁCTER PE	\$17,501,216.00	-\$4,081,675.32	\$13,419,540.68	\$11,688,130.78	\$1,731,409.90	\$8,881,641.15	\$2,806,489.63	\$4,537,899.53	\$8,881,641.15	\$8,881,641.15	\$0.00
1130 Sueldos base al personal permanente	\$17,501,216.00	-\$4,081,675.32	\$13,419,540.68	\$11,688,130.78	\$1,731,409.90	\$8,881,641.15	\$2,806,489.63	\$4,537,899.53	\$8,881,641.15	\$8,881,641.15	\$0.00
1131 Sueldos base al personal permanente	\$17,501,216.00	-\$4,081,675.32	\$13,419,540.68	\$11,688,130.78	\$1,731,409.90	\$8,881,641.15	\$2,806,489.63	\$4,537,899.53	\$8,881,641.15	\$8,881,641.15	\$0.00
1300 REMUNERACIONES ADICIONALES Y ESPECIALES	\$0.00	\$2,467,841.73	\$2,467,841.73	\$2,467,841.73	\$0.00	\$2,467,841.73	\$0.00	\$0.00	\$2,467,841.73	\$2,467,841.73	\$0.00
1310 Primas por años de servicios efectivos prestados	\$0.00	\$573,951.45	\$573,951.45	\$573,951.45	\$0.00	\$573,951.45	\$0.00	\$0.00	\$573,951.45	\$573,951.45	\$0.00
1311 Primas por años de servicios efectivos prestados	\$0.00	\$573,951.45	\$573,951.45	\$573,951.45	\$0.00	\$573,951.45	\$0.00	\$0.00	\$573,951.45	\$573,951.45	\$0.00
1320 Primas de vacaciones, dominical y gratificación de fin de	\$0.00	\$1,893,890.28	\$1,893,890.28	\$1,893,890.28	\$0.00	\$1,893,890.28	\$0.00	\$0.00	\$1,893,890.28	\$1,893,890.28	\$0.00
1321 Primas de vacaciones, dominical y gratificación de fin de	\$0.00	\$1,893,890.28	\$1,893,890.28	\$1,893,890.28	\$0.00	\$1,893,890.28	\$0.00	\$0.00	\$1,893,890.28	\$1,893,890.28	\$0.00
1400 SEGURIDAD SOCIAL	\$9,979,446.00	-\$1,111,755.89	\$8,867,690.11	\$8,440,048.80	\$427,641.31	\$5,659,952.15	\$2,780,096.65	\$3,207,737.96	\$5,659,952.15	\$5,659,952.15	\$0.00
1410 Aportaciones de seguridad social	\$7,845,942.45	-\$800,796.57	\$7,045,155.88	\$6,958,170.00	\$86,985.88	\$4,859,788.58	\$2,096,381.42	\$2,185,367.30	\$4,859,788.58	\$4,859,788.58	\$0.00
1411 Aportaciones de seguridad social	\$7,845,942.45	-\$800,796.57	\$7,045,155.88	\$6,958,170.00	\$86,985.88	\$4,859,788.58	\$2,096,381.42	\$2,185,367.30	\$4,859,788.58	\$4,859,788.58	\$0.00
1430 Aportaciones al sistema para el retiro	\$1,852,348.48	-\$29,814.25	\$1,822,534.23	\$1,481,878.80	\$340,655.43	\$800,163.57	\$881,715.23	\$1,022,370.66	\$800,163.57	\$800,163.57	\$0.00
1431 Aportaciones al sistema para el retiro	\$1,852,348.48	-\$29,814.25	\$1,822,534.23	\$1,481,878.80	\$340,655.43	\$800,163.57	\$881,715.23	\$1,022,370.66	\$800,163.57	\$800,163.57	\$0.00
1440 Aportaciones para seguros	\$281,155.07	-\$281,155.07	\$0.00	\$0.00	\$0.00	\$0.00	\$0.00	\$0.00	\$0.00	\$0.00	\$0.00
1441 Aportaciones para seguros	\$281,155.07	-\$281,155.07	\$0.00	\$0.00	\$0.00	\$0.00	\$0.00	\$0.00	\$0.00	\$0.00	\$0.00
1500 OTRAS PRESTACIONES SOCIALES Y ECONÓMICAS	\$0.00	\$1,887,955.34	\$1,887,955.34	\$1,887,955.34	\$0.00	\$1,887,955.34	\$0.00	\$0.00	\$1,887,955.34	\$1,887,955.34	\$0.00
1540 Prestaciones contractuales	\$0.00	\$1,887,955.34	\$1,887,955.34	\$1,887,955.34	\$0.00	\$1,887,955.34	\$0.00	\$0.00	\$1,887,955.34	\$1,887,955.34	\$0.00
1541 Prestaciones contractuales	\$0.00	\$1,887,955.34	\$1,887,955.34	\$1,887,955.34	\$0.00	\$1,887,955.34	\$0.00	\$0.00	\$1,887,955.34	\$1,887,955.34	\$0.00
1700 PAGO DE ESTÍMULOS A SERVIDORES PÚBLICOS	\$0.00	\$678,210.14	\$678,210.14	\$678,210.14	\$0.00	\$678,210.14	\$0.00	\$0.00	\$678,210.14	\$678,210.14	\$0.00
1710 Estímulos	\$0.00	\$678,210.14	\$678,210.14	\$678,210.14	\$0.00	\$678,210.14	\$0.00	\$0.00	\$678,210.14	\$678,210.14	\$0.00
1711 Estímulos	\$0.00	\$678,210.14	\$678,210.14	\$678,210.14	\$0.00	\$678,210.14	\$0.00	\$0.00	\$678,210.14	\$678,210.14	\$0.00
2000 MATERIALES Y SUMINISTROS	\$0.00	\$408,020.31	\$408,020.31	\$182,663.77	\$225,356.54	\$182,663.77	\$0.00	\$225,356.54	\$182,663.77	\$182,663.77	\$0.00
2600 COMBUSTIBLES, LUBRICANTES Y ADITIVOS	\$0.00	\$408,020.31	\$408,020.31	\$182,663.77	\$225,356.54	\$182,663.77	\$0.00	\$225,356.54	\$182,663.77	\$182,663.77	\$0.00
2610 Combustibles, lubricantes y aditivos	\$0.00	\$408,020.31	\$408,020.31	\$182,663.77	\$225,356.54	\$182,663.77	\$0.00	\$225,356.54	\$182,663.77	\$182,663.77	\$0.00
2611 Combustibles, lubricantes y aditivos	\$0.00	\$408,020.31	\$408,020.31	\$182,663.77	\$225,356.54	\$182,663.77	\$0.00	\$225,356.54	\$182,663.77	\$182,663.77	\$0.00
3000 SERVICIOS GENERALES	\$12,589,819.00	-\$536,727.34	\$12,053,091.66	\$9,221,273.98	\$2,831,817.68	\$9,221,273.98	\$0.00	\$2,831,817.68	\$9,099,200.94	\$9,099,200.94	\$122,073.04
3200 SERVICIOS DE ARRENDAMIENTO	\$300,000.00	\$208,066.52	\$508,066.52	\$502,845.76	\$5,220.76	\$502,845.76	\$0.00	\$5,220.76	\$502,845.76	\$502,845.76	\$0.00
3270 Arrendamiento de activos intangibles	\$300,000.00	\$208,066.52	\$508,066.52	\$502,845.76	\$5,220.76	\$502,845.76	\$0.00	\$5,220.76	\$502,845.76	\$502,845.76	\$0.00
3271 Arrendamiento de activos intangibles	\$300,000.00	\$208,066.52	\$508,066.52	\$502,845.76	\$5,220.76	\$502,845.76	\$0.00	\$5,220.76	\$502,845.76	\$502,845.76	\$0.00
3300 SERVICIOS PROFESIONALES, CIENTÍFICOS, TÉCNIC	\$10,318,041.00	-\$745,864.85	\$9,572,156.15	\$8,480,703.13	\$1,091,453.02	\$8,480,703.13	\$0.00	\$1,091,453.02	\$8,480,703.13	\$8,480,703.13	\$0.00
3310 Servicios legales, de contabilidad, auditoría y relacionado	\$139,697.37	\$0.00	\$139,697.37	\$0.00	\$139,697.37	\$0.00	\$0.00	\$139,697.37	\$0.00	\$0.00	\$0.00
3311 Servicios legales, de contabilidad, auditoría y relacionado	\$139,697.37	\$0.00	\$139,697.37	\$0.00	\$139,697.37	\$0.00	\$0.00	\$139,697.37	\$0.00	\$0.00	\$0.00
3330 Servicios de consultoría administrativa, procesos, técnica	\$9,788,091.12	-\$795,864.85	\$8,992,206.27	\$8,252,961.51	\$739,244.76	\$8,252,961.51	\$0.00	\$739,244.76	\$8,252,961.51	\$8,252,961.51	\$0.00
3331 Servicios de consultoría administrativa, procesos, técnica	\$9,788,091.12	-\$795,864.85	\$8,992,206.27	\$8,252,961.51	\$739,244.76	\$8,252,961.51	\$0.00	\$739,244.76	\$8,252,961.51	\$8,252,961.51	\$0.00

**UNIVERSIDAD TECNOLÓGICA DE SAN JUAN DEL RIO
QUERETARO**

**Estado del Ejercicio del Presupuesto por Capítulo del Gasto Al 30/sep./2020
F. Financiamiento: 1501**



Ufr: Edgar Castillo Arenas
Rep: rptEstadoPresupuestoEgresos

Fecha y hora de impresión: 02/oct./2020 09:23 a. m.

Objeto del Gasto	Aprobado	Ampliaciones / Reducciones	Presupuesto Vigente	Presupuesto Disponible para Comprometer		Devengado	Comprometido No Devengado	Presupuesto Sin Devengar	Ejercido	Pagado	Cuentas por Pagar Débita
				Comprometido	Disponibilidad						
3340 Servicios de capacitación	\$326,632.36	\$50,000.00	\$376,632.36	\$227,741.62	\$148,890.74	\$227,741.62	\$0.00	\$148,890.74	\$227,741.62	\$227,741.62	\$0.00
3341 Servicios de capacitación	\$326,632.36	\$50,000.00	\$376,632.36	\$227,741.62	\$148,890.74	\$227,741.62	\$0.00	\$148,890.74	\$227,741.62	\$227,741.62	\$0.00
3360 Servicios de apoyo administrativo, traducción, fotocopiado	\$44,818.84	\$0.00	\$44,818.84	\$0.00	\$44,818.84	\$0.00	\$0.00	\$44,818.84	\$0.00	\$0.00	\$0.00
3361 Servicios de apoyo administrativo, fotocopiado e impresión	\$44,818.84	\$0.00	\$44,818.84	\$0.00	\$44,818.84	\$0.00	\$0.00	\$44,818.84	\$0.00	\$0.00	\$0.00
3380 Servicios de vigilancia	\$12,889.19	\$0.00	\$12,889.19	\$0.00	\$12,889.19	\$0.00	\$0.00	\$12,889.19	\$0.00	\$0.00	\$0.00
3381 Servicios de vigilancia	\$12,889.19	\$0.00	\$12,889.19	\$0.00	\$12,889.19	\$0.00	\$0.00	\$12,889.19	\$0.00	\$0.00	\$0.00
3390 Servicios profesionales, científicos y técnicos integrales	\$5,912.12	\$0.00	\$5,912.12	\$0.00	\$5,912.12	\$0.00	\$0.00	\$5,912.12	\$0.00	\$0.00	\$0.00
3391 Servicios profesionales, científicos y técnicos integrales	\$5,912.12	\$0.00	\$5,912.12	\$0.00	\$5,912.12	\$0.00	\$0.00	\$5,912.12	\$0.00	\$0.00	\$0.00
3400 SERVICIOS FINANCIEROS, BANCARIOS Y COMERCIA	\$0.00	\$1,090.99	\$1,090.99	\$0.00	\$1,090.99	\$0.00	\$0.00	\$1,090.99	\$0.00	\$0.00	\$0.00
3410 Servicios financieros y bancarios	\$0.00	\$1,090.99	\$1,090.99	\$0.00	\$1,090.99	\$0.00	\$0.00	\$1,090.99	\$0.00	\$0.00	\$0.00
3411 Servicios financieros y bancarios	\$0.00	\$1,090.99	\$1,090.99	\$0.00	\$1,090.99	\$0.00	\$0.00	\$1,090.99	\$0.00	\$0.00	\$0.00
3900 OTROS SERVICIOS GENERALES	\$1,971,778.00	\$0.00	\$1,971,778.00	\$237,725.09	\$1,734,052.91	\$237,725.09	\$0.00	\$1,734,052.91	\$115,652.05	\$115,652.05	\$122,073.04
3920 Impuestos y derechos	\$394,859.53	\$0.00	\$394,859.53	\$0.00	\$394,859.53	\$0.00	\$0.00	\$394,859.53	\$0.00	\$0.00	\$0.00
3921 Impuestos y derechos	\$394,859.53	\$0.00	\$394,859.53	\$0.00	\$394,859.53	\$0.00	\$0.00	\$394,859.53	\$0.00	\$0.00	\$0.00
3980 Impuesto sobre nóminas y otros que se derivan de una re	\$1,576,918.47	\$0.00	\$1,576,918.47	\$237,725.09	\$1,339,193.38	\$237,725.09	\$0.00	\$1,339,193.38	\$115,652.05	\$115,652.05	\$122,073.04
3981 Impuesto sobre nóminas y otros que se derivan de una re	\$1,576,918.47	\$0.00	\$1,576,918.47	\$237,725.09	\$1,339,193.38	\$237,725.09	\$0.00	\$1,339,193.38	\$115,652.05	\$115,652.05	\$122,073.04
4000 TRANSFERENCIAS, ASIGNACIONES, SUBSIDIO	\$0.00	\$289,222.00	\$289,222.00	\$289,222.00	\$0.00	\$289,222.00	\$0.00	\$0.00	\$289,222.00	\$289,222.00	\$0.00
4500 PENSIONES Y JUBILACIONES	\$0.00	\$289,222.00	\$289,222.00	\$289,222.00	\$0.00	\$289,222.00	\$0.00	\$0.00	\$289,222.00	\$289,222.00	\$0.00
4510 Pensiones	\$0.00	\$289,222.00	\$289,222.00	\$289,222.00	\$0.00	\$289,222.00	\$0.00	\$0.00	\$289,222.00	\$289,222.00	\$0.00
4511 Pensiones	\$0.00	\$289,222.00	\$289,222.00	\$289,222.00	\$0.00	\$289,222.00	\$0.00	\$0.00	\$289,222.00	\$289,222.00	\$0.00
Total	\$40,070,451.00	\$1,090.99	\$40,071,541.99	\$34,355,246.59	\$5,216,225.43	\$29,264,700.26	\$5,386,586.28	\$10,802,811.71	\$29,746,587.22	\$28,746,587.22	\$122,073.04

UNIVERSIDAD TECNOLÓGICA DE SAN JUAN DEL RIO QUERETARO

Estado del Ejercicio del Presupuesto por Capítulo del Gasto Al 30/sep./2020

F. Financiamiento: 1601

Fecha y hora de Impresión
02/oct./2020
09:23 a. m.



Utr: Edgar Castillo Arenas
Rep: rptEstadoPresupuestoEgresos

Objeto del Gasto	Aprobado	Ampliaciones / (Reducciones)	Presupuesto Vigente	Comprometido	Presupuesto Disponible para Comprometer	Devengado	Comprometido No Devengado	Presupuesto Sin Devengar	Ejercicio	Pagado	Cuentas por Pagar Deuda
1000 SERVICIOS PERSONALES	\$92,925,330.00	-\$1,059,245.57	\$91,866,084.43	\$79,599,633.18	\$12,306,451.25	\$45,479,278.90	\$34,080,354.28	\$46,386,805.53	\$45,479,278.90	\$45,479,278.90	\$0.00
1100 REMUNERACIONES AL PERSONAL DE CARÁCTER PE	\$43,380,448.00	-\$1,670,255.10	\$41,710,192.90	\$41,359,655.72	\$550,537.18	\$31,826,047.12	\$9,533,608.60	\$9,884,145.78	\$31,826,047.12	\$31,826,047.12	\$0.00
1130 Sueldos base al personal permanente	\$43,380,448.00	-\$1,670,255.10	\$41,710,192.90	\$41,359,655.72	\$550,537.18	\$31,826,047.12	\$9,533,608.60	\$9,884,145.78	\$31,826,047.12	\$31,826,047.12	\$0.00
1131 Sueldos base al personal permanente	\$43,380,448.00	-\$1,670,255.10	\$41,710,192.90	\$41,359,655.72	\$550,537.18	\$31,826,047.12	\$9,533,608.60	\$9,884,145.78	\$31,826,047.12	\$31,826,047.12	\$0.00
1200 REMUNERACIONES AL PERSONAL DE CARÁCTER TF	\$0.00	\$16,506.50	\$16,506.50	\$16,506.50	\$0.00	\$16,506.50	\$0.00	\$0.00	\$16,506.50	\$16,506.50	\$0.00
1220 Sueldos base al personal eventual	\$0.00	\$16,506.50	\$16,506.50	\$16,506.50	\$0.00	\$16,506.50	\$0.00	\$0.00	\$16,506.50	\$16,506.50	\$0.00
1221 Sueldos base al personal eventual	\$0.00	\$16,506.50	\$16,506.50	\$16,506.50	\$0.00	\$16,506.50	\$0.00	\$0.00	\$16,506.50	\$16,506.50	\$0.00
1300 REMUNERACIONES ADICIONALES Y ESPECIALES	\$20,621,551.00	\$43,010.79	\$20,664,561.79	\$16,634,127.69	\$4,030,434.10	\$2,221,465.16	\$14,412,662.53	\$18,443,096.63	\$2,221,465.16	\$2,221,465.16	\$0.00
1310 Primas por años de servicios efectivos prestados	\$3,700,831.39	\$437.81	\$3,701,269.20	\$2,963,685.69	\$737,583.51	\$2,087,598.83	\$876,086.86	\$1,613,670.37	\$2,087,598.83	\$2,087,598.83	\$0.00
1311 Primas por años de servicios efectivos prestados	\$3,700,831.39	\$437.81	\$3,701,269.20	\$2,963,685.69	\$737,583.51	\$2,087,598.83	\$876,086.86	\$1,613,670.37	\$2,087,598.83	\$2,087,598.83	\$0.00
1320 Primas de vacaciones, dominical y gratificación de fin de	\$16,920,719.61	\$36,740.94	\$16,957,460.55	\$13,670,442.00	\$3,287,018.55	\$13,866.33	\$13,536,575.67	\$16,823,594.22	\$13,866.33	\$13,866.33	\$0.00
1321 Primas de vacaciones, dominical y gratificación de fin de	\$16,920,719.61	\$36,740.94	\$16,957,460.55	\$13,670,442.00	\$3,287,018.55	\$13,866.33	\$13,536,575.67	\$16,823,594.22	\$13,866.33	\$13,866.33	\$0.00
1340 Compensaciones	\$0.00	\$5,832.04	\$5,832.04	\$0.00	\$5,832.04	\$0.00	\$0.00	\$5,832.04	\$0.00	\$0.00	\$0.00
1341 Compensaciones	\$0.00	\$5,832.04	\$5,832.04	\$0.00	\$5,832.04	\$0.00	\$0.00	\$5,832.04	\$0.00	\$0.00	\$0.00
1400 SEGURIDAD SOCIAL	\$2,636,620.00	\$1,307,770.59	\$3,944,390.59	\$3,944,390.59	\$0.00	\$2,129,043.12	\$1,815,347.47	\$1,815,347.47	\$2,129,043.12	\$2,129,043.12	\$0.00
1410 Aportaciones de seguridad social	\$2,636,620.00	\$964,432.60	\$3,601,052.60	\$3,601,052.60	\$0.00	\$1,789,959.15	\$1,811,093.45	\$1,811,093.45	\$1,789,959.15	\$1,789,959.15	\$0.00
1411 Aportaciones de seguridad social	\$2,636,620.00	\$964,432.60	\$3,601,052.60	\$3,601,052.60	\$0.00	\$1,789,959.15	\$1,811,093.45	\$1,811,093.45	\$1,789,959.15	\$1,789,959.15	\$0.00
1430 Aportaciones al sistema para el retiro	\$0.00	\$343,337.99	\$343,337.99	\$343,337.99	\$0.00	\$339,083.97	\$4,254.02	\$4,254.02	\$339,083.97	\$339,083.97	\$0.00
1431 Aportaciones al sistema para el retiro	\$0.00	\$343,337.99	\$343,337.99	\$343,337.99	\$0.00	\$339,083.97	\$4,254.02	\$4,254.02	\$339,083.97	\$339,083.97	\$0.00
1500 OTRAS PRESTACIONES SOCIALES Y ECONÓMICAS	\$17,602,975.00	\$526,263.41	\$18,129,238.41	\$14,270,351.59	\$3,858,886.82	\$7,471,135.57	\$6,799,216.02	\$10,658,102.84	\$7,471,135.57	\$7,471,135.57	\$0.00
1520 Indemnizaciones	\$0.00	\$689,859.98	\$689,859.98	\$170,230.29	\$519,629.69	\$170,230.29	\$0.00	\$519,629.69	\$170,230.29	\$170,230.29	\$0.00
1521 Indemnizaciones	\$0.00	\$689,859.98	\$689,859.98	\$170,230.29	\$519,629.69	\$170,230.29	\$0.00	\$519,629.69	\$170,230.29	\$170,230.29	\$0.00
1540 Prestaciones contractuales	\$17,602,975.00	-\$163,596.57	\$17,439,378.43	\$14,100,121.30	\$3,339,257.13	\$7,300,905.28	\$6,799,216.02	\$10,138,473.15	\$7,300,905.28	\$7,300,905.28	\$0.00
1541 Prestaciones contractuales	\$17,602,975.00	-\$163,596.57	\$17,439,378.43	\$14,100,121.30	\$3,339,257.13	\$7,300,905.28	\$6,799,216.02	\$10,138,473.15	\$7,300,905.28	\$7,300,905.28	\$0.00
1600 PREVISIONES	\$4,561,377.00	-\$1,129,804.58	\$3,431,572.42	\$0.00	\$3,431,572.42	\$0.00	\$0.00	\$3,431,572.42	\$0.00	\$0.00	\$0.00
1610 Previsiones de carácter laboral, económica y de seguridad	\$4,561,377.00	-\$1,129,804.58	\$3,431,572.42	\$0.00	\$3,431,572.42	\$0.00	\$0.00	\$3,431,572.42	\$0.00	\$0.00	\$0.00
1611 Previsiones de carácter laboral, económica y de seguridad	\$4,561,377.00	-\$1,129,804.58	\$3,431,572.42	\$0.00	\$3,431,572.42	\$0.00	\$0.00	\$3,431,572.42	\$0.00	\$0.00	\$0.00
1700 PAGO DE ESTÍMULOS A SERVIDORES PÚBLICOS	\$4,122,359.00	-\$152,737.18	\$3,969,621.82	\$3,334,601.09	\$635,020.73	\$1,815,081.43	\$1,519,519.66	\$2,154,540.39	\$1,815,081.43	\$1,815,081.43	\$0.00
1710 Estímulos	\$4,122,359.00	-\$152,737.18	\$3,969,621.82	\$3,334,601.09	\$635,020.73	\$1,815,081.43	\$1,519,519.66	\$2,154,540.39	\$1,815,081.43	\$1,815,081.43	\$0.00
1711 Estímulos	\$4,122,359.00	-\$152,737.18	\$3,969,621.82	\$3,334,601.09	\$635,020.73	\$1,815,081.43	\$1,519,519.66	\$2,154,540.39	\$1,815,081.43	\$1,815,081.43	\$0.00
2000 MATERIALES Y SUMINISTROS	\$0.00	\$240,773.25	\$240,773.25	\$240,773.25	\$0.00	\$240,773.25	\$0.00	\$0.00	\$240,773.25	\$240,773.25	\$0.00
2400 MATERIALES Y ARTÍCULOS DE CONSTRUCCIÓN Y DE	\$0.00	\$237,767.29	\$237,767.29	\$237,767.29	\$0.00	\$237,767.29	\$0.00	\$0.00	\$237,767.29	\$237,767.29	\$0.00
2460 Material eléctrico y electrónico	\$0.00	\$237,767.29	\$237,767.29	\$237,767.29	\$0.00	\$237,767.29	\$0.00	\$0.00	\$237,767.29	\$237,767.29	\$0.00
2461 Material eléctrico y electrónico	\$0.00	\$237,767.29	\$237,767.29	\$237,767.29	\$0.00	\$237,767.29	\$0.00	\$0.00	\$237,767.29	\$237,767.29	\$0.00
2700 VESTUARIO, BLANCOS, PRENDAS DE PROTECCIÓN	\$0.00	\$3,005.96	\$3,005.96	\$3,005.96	\$0.00	\$3,005.96	\$0.00	\$0.00	\$3,005.96	\$3,005.96	\$0.00

**UNIVERSIDAD TECNOLÓGICA DE SAN JUAN DEL RIO
QUERETARO**

**Estado del Ejercicio del Presupuesto por Capitulo del Gasto Al 30/sep./2020
F. Financiamiento: 1601**




Utr: Edgar Castillo Arenas
Rep: rptEstadoPresupuestoEgresos

Fecha y hora de Impresión: 02/oct./2020 09:23 a. m.

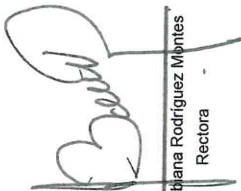
Objeto del Gasto	Aprobado	Ampliaciones / Reducciones	Presupuesto Disponible para Comprometer		Comprometido No Devengado	Presupuesto Sin Devengar	Ejercicio	Pagado	Cuentas por Pagar Deuda
			Vigente	Comprometido					
2720 Prendas de seguridad y protección personal	\$0.00	\$3,005.96	\$3,005.96	\$3,005.96	\$0.00	\$0.00	\$3,005.96	\$3,005.96	\$0.00
2721 Prendas de seguridad y protección personal	\$0.00	\$3,005.96	\$3,005.96	\$3,005.96	\$0.00	\$0.00	\$3,005.96	\$3,005.96	\$0.00
3000 SERVICIOS GENERALES	\$0.00	\$1,600,279.78	\$1,600,279.78	\$1,597,773.20	\$769,062.60	\$781,569.18	\$818,710.80	\$818,710.80	\$0.00
3100 SERVICIOS BÁSICOS	\$0.00	\$348,000.00	\$348,000.00	\$348,000.00	\$261,000.00	\$261,000.00	\$27,000.00	\$27,000.00	\$0.00
3170 Servicios de acceso de Internet, redes y procesamiento d	\$0.00	\$348,000.00	\$348,000.00	\$348,000.00	\$261,000.00	\$261,000.00	\$27,000.00	\$27,000.00	\$0.00
3171 Servicios de acceso de Internet, redes y procesamiento d	\$0.00	\$348,000.00	\$348,000.00	\$348,000.00	\$261,000.00	\$261,000.00	\$27,000.00	\$27,000.00	\$0.00
3200 SERVICIOS DE ARRENDAMIENTO	\$0.00	\$213,811.20	\$213,811.20	\$213,811.20	\$0.00	\$0.00	\$213,811.20	\$213,811.20	\$0.00
3270 Arrendamiento de activos intangibles	\$0.00	\$213,811.20	\$213,811.20	\$213,811.20	\$0.00	\$0.00	\$213,811.20	\$213,811.20	\$0.00
3271 Arrendamiento de activos intangibles	\$0.00	\$213,811.20	\$213,811.20	\$213,811.20	\$0.00	\$0.00	\$213,811.20	\$213,811.20	\$0.00
3400 SERVICIOS FINANCIEROS, BANCARIOS Y COMERCIA	\$0.00	\$1,090.58	\$1,090.58	\$0.00	\$0.00	\$1,090.58	\$0.00	\$0.00	\$0.00
3410 Servicios financieros y bancarios	\$0.00	\$1,090.58	\$1,090.58	\$0.00	\$0.00	\$1,090.58	\$0.00	\$0.00	\$0.00
3411 Servicios financieros y bancarios	\$0.00	\$1,090.58	\$1,090.58	\$0.00	\$0.00	\$1,090.58	\$0.00	\$0.00	\$0.00
3500 SERVICIOS DE INSTALACIÓN, REPARACIÓN, MANTE	\$0.00	\$1,036,125.20	\$1,036,125.20	\$1,024,709.20	\$508,062.60	\$519,478.60	\$516,646.60	\$516,646.60	\$0.00
3510 Conservación y mantenimiento menor de inmuebles	\$0.00	\$1,036,125.20	\$1,036,125.20	\$1,024,709.20	\$508,062.60	\$519,478.60	\$516,646.60	\$516,646.60	\$0.00
3511 Conservación y mantenimiento menor de inmuebles	\$0.00	\$1,036,125.20	\$1,036,125.20	\$1,024,709.20	\$508,062.60	\$519,478.60	\$516,646.60	\$516,646.60	\$0.00
3600 SERVICIOS DE COMUNICACIÓN SOCIAL Y PUBLICIDA	\$0.00	\$1,252.80	\$1,252.80	\$0.00	\$0.00	\$0.00	\$1,252.80	\$1,252.80	\$0.00
3610 Difusión por radio, televisión y otros medios de mensajes	\$0.00	\$1,252.80	\$1,252.80	\$0.00	\$0.00	\$0.00	\$1,252.80	\$1,252.80	\$0.00
3611 Difusión por radio, televisión y otros medios de mensajes	\$0.00	\$1,252.80	\$1,252.80	\$0.00	\$0.00	\$0.00	\$1,252.80	\$1,252.80	\$0.00
4000 TRANSFERENCIAS, ASIGNACIONES, SUBSIDIO	\$4,052,964.00	-\$1,916,125.20	\$3,036,838.80	\$2,391,040.40	\$346,572.40	\$992,370.80	\$2,044,468.00	\$2,044,468.00	\$0.00
4400 AYUDAS SOCIALES	\$1,313,121.00	\$0.00	\$1,313,121.00	\$1,051,268.00	\$0.00	\$261,853.00	\$1,051,268.00	\$1,051,268.00	\$0.00
4420 Becas y otras ayudas para programas de capacitación	\$1,313,121.00	\$0.00	\$1,313,121.00	\$1,051,268.00	\$0.00	\$261,853.00	\$1,051,268.00	\$1,051,268.00	\$0.00
4423 BECAS TRABAJADORES E HIJOS	\$1,313,121.00	\$0.00	\$1,313,121.00	\$1,051,268.00	\$0.00	\$261,853.00	\$1,051,268.00	\$1,051,268.00	\$0.00
4500 PENSIONES Y JUBILACIONES	\$2,739,843.00	-\$1,016,125.20	\$1,723,717.80	\$1,339,772.40	\$346,572.40	\$730,517.80	\$893,200.00	\$893,200.00	\$0.00
4510 Pensiones	\$2,739,843.00	-\$1,016,125.20	\$1,723,717.80	\$1,339,772.40	\$346,572.40	\$730,517.80	\$893,200.00	\$893,200.00	\$0.00
4511 Pensiones	\$2,739,843.00	-\$1,016,125.20	\$1,723,717.80	\$1,339,772.40	\$346,572.40	\$730,517.80	\$893,200.00	\$893,200.00	\$0.00
5000 BIENES MUEBLES, INMUEBLES E INTANGIBLE	\$0.00	\$235,408.32	\$235,408.32	\$235,408.32	\$0.00	\$0.00	\$235,408.32	\$235,408.32	\$0.00
5100 MOBILIARIO Y EQUIPO DE ADMINISTRACIÓN	\$0.00	\$235,408.32	\$235,408.32	\$235,408.32	\$0.00	\$0.00	\$235,408.32	\$235,408.32	\$0.00
5150 Equipo de cómputo y de tecnologías de la información	\$0.00	\$235,408.32	\$235,408.32	\$235,408.32	\$0.00	\$0.00	\$235,408.32	\$235,408.32	\$0.00
5151 Equipo de cómputo y de tecnología de la información	\$0.00	\$235,408.32	\$235,408.32	\$235,408.32	\$0.00	\$0.00	\$235,408.32	\$235,408.32	\$0.00
Total	\$36,978,294.00	-\$1,090.58	\$36,979,384.58	\$36,014,628.35	\$35,795,988.26	\$48,764,745.31	\$46,816,639.07	\$46,816,639.07	\$0.00


Objeto del Gasto	Aprobado	Ampliaciones / (Reducciones)	Presupuesto Vigente	Comprometido	Presupuesto Disponible para Comprometer	Devengado	Comprometido		Ejercido	Pagado	Cuentas por Pagar Deuda
							No Devengado	Sin Devengar			
4000 TRANSFERENCIAS, ASIGNACIONES,	\$0.00	\$12,000.00	\$12,000.00	\$12,000.00	\$0.00	\$12,000.00	\$0.00	\$0.00	\$12,000.00	\$12,000.00	\$0.00
4400 AYUDAS SOCIALES	\$0.00	\$12,000.00	\$12,000.00	\$12,000.00	\$0.00	\$12,000.00	\$0.00	\$0.00	\$12,000.00	\$12,000.00	\$0.00
4420 Becas y otras ayudas para programas de capacitación	\$0.00	\$12,000.00	\$12,000.00	\$12,000.00	\$0.00	\$12,000.00	\$0.00	\$0.00	\$12,000.00	\$12,000.00	\$0.00
4421 Becas y otras ayudas para programas de capacitación	\$0.00	\$12,000.00	\$12,000.00	\$12,000.00	\$0.00	\$12,000.00	\$0.00	\$0.00	\$12,000.00	\$12,000.00	\$0.00
Total	\$0.00	\$12,000.00	\$12,000.00	\$12,000.00	\$0.00	\$12,000.00	\$0.00	\$0.00	\$12,000.00	\$12,000.00	\$0.00


 M.A.P. Bibiana Rodríguez Montes
 Rectora


 Dr. Gonzalo Ferreira Martínez
 Director de Administración y Finanzas

Objeto del Gasto	Aprobado	Ampliaciones / (Reducciones)	Presupuesto Vigente	Comprometido	Presupuesto Disponible para Comprometer	Devengado	Comprometido No Devengado	Presupuesto Sin Devengar	Ejercido	Pagado	Cuentas por Pagar Deuda
2000 MATERIALES Y SUMINISTROS	\$0.00	\$6,400.00	\$6,400.00	\$6,400.00	\$0.00	\$6,400.00	\$0.00	\$0.00	\$6,400.00	\$6,400.00	\$0.00
2500 PRODUCTOS QUÍMICOS, FARMACÉUTICOS Y DE LABORATORIO	\$0.00	\$6,400.00	\$6,400.00	\$6,400.00	\$0.00	\$6,400.00	\$0.00	\$0.00	\$6,400.00	\$6,400.00	\$0.00
2550 Materiales, accesorios y suministros de laboratorio	\$0.00	\$6,400.00	\$6,400.00	\$6,400.00	\$0.00	\$6,400.00	\$0.00	\$0.00	\$6,400.00	\$6,400.00	\$0.00
2551 Materiales, accesorios y suministros de laboratorio	\$0.00	\$6,400.00	\$6,400.00	\$6,400.00	\$0.00	\$6,400.00	\$0.00	\$0.00	\$6,400.00	\$6,400.00	\$0.00
Total	\$0.00	\$6,400.00	\$6,400.00	\$6,400.00	\$0.00	\$6,400.00	\$0.00	\$0.00	\$6,400.00	\$6,400.00	\$0.00


 M.A.P. Bithiana Rodríguez Montes
 Rectora


 DR. Gonzalo Ferreira Martínez
 Director de Administración y Finanzas

**UNIVERSIDAD TECNOLÓGICA DE SAN JUAN DEL RÍO
QUERÉTARO**

Estado del Ejercicio del Presupuesto por Capítulo del Gasto Al 30/sep./2020
Proyecto/Proceso: 36 (CONCYTEQ ESTANCIAS 2019)

Objeto del Gasto	Aprobado	Ampliaciones/ (Reducciones)	Presupuesto Vigente	Comprometido	Presupuesto Disponible para Comprometer	Devengado	Comprometido No Devengado	Presupuesto Sin Devengar	Ejercido	Pagado	Cuentas por Pagar Deuda
4000 TRANSFERENCIAS, ASIGNACIONES,	\$0.00	\$152,000.00	\$152,000.00	\$152,000.00	\$0.00	\$152,000.00	\$0.00	\$0.00	\$152,000.00	\$152,000.00	\$0.00
4400 AYUDAS SOCIALES	\$0.00	\$152,000.00	\$152,000.00	\$152,000.00	\$0.00	\$152,000.00	\$0.00	\$0.00	\$152,000.00	\$152,000.00	\$0.00
4420 Becas y otras ayudas para programas de capacitación	\$0.00	\$152,000.00	\$152,000.00	\$152,000.00	\$0.00	\$152,000.00	\$0.00	\$0.00	\$152,000.00	\$152,000.00	\$0.00
4421 Becas y otras ayudas para programas de capacitación	\$0.00	\$152,000.00	\$152,000.00	\$152,000.00	\$0.00	\$152,000.00	\$0.00	\$0.00	\$152,000.00	\$152,000.00	\$0.00
Total	\$0.00	\$152,000.00	\$152,000.00	\$152,000.00	\$0.00	\$152,000.00	\$0.00	\$0.00	\$152,000.00	\$152,000.00	\$0.00


 M.A.P. Bibiana Rodríguez Montes
 Rectora



 DR. Gonzalo Ferreira Martínez
 Director de Administración y Finanzas

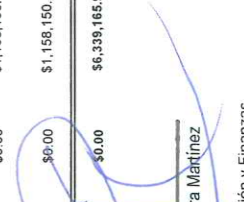
UNIVERSIDAD TECNOLÓGICA DE SAN JUAN DEL RÍO
QUERETARO

Estado del Ejercicio del Presupuesto por Capítulo del Gasto Al 30/sep./2020

Proyecto/Proceso: 42 (FAM SUPERIOR 2020)

Objeto del Gasto	Aprobado	Ampliaciones/ (Reducciones)	Presupuesto Vigente	Comprometido	Presupuesto Disponible para Comprometer	Devengado	Comprometido No Devengado	Presupuesto Sin Devengar	Ejercido	Pagado	Cuentas por Pagar Deuda
3000 SERVICIOS GENERALES	\$0.00	\$306.80	\$306.80	\$0.00	\$306.80	\$0.00	\$0.00	\$306.80	\$0.00	\$0.00	\$0.00
3400 SERVICIOS FINANCIEROS, BANCARIOS Y COMERCIALES	\$0.00	\$306.80	\$306.80	\$0.00	\$306.80	\$0.00	\$0.00	\$306.80	\$0.00	\$0.00	\$0.00
3410 Servicios financieros y bancarios	\$0.00	\$306.80	\$306.80	\$0.00	\$306.80	\$0.00	\$0.00	\$306.80	\$0.00	\$0.00	\$0.00
3411 Servicios financieros y bancarios	\$0.00	\$306.80	\$306.80	\$0.00	\$306.80	\$0.00	\$0.00	\$306.80	\$0.00	\$0.00	\$0.00
5000 BIENES MUEBLES, INMUEBLES E INTANGIBLES	\$0.00	\$6,338,859.15	\$6,338,859.15	\$0.00	\$6,338,859.15	\$0.00	\$0.00	\$6,338,859.15	\$0.00	\$0.00	\$0.00
5100 MOBILIARIO Y EQUIPO DE ADMINISTRACIÓN	\$0.00	\$2,493,333.71	\$2,493,333.71	\$0.00	\$2,493,333.71	\$0.00	\$0.00	\$2,493,333.71	\$0.00	\$0.00	\$0.00
5110 Muebles de oficina y estantería	\$0.00	\$764,672.00	\$764,672.00	\$0.00	\$764,672.00	\$0.00	\$0.00	\$764,672.00	\$0.00	\$0.00	\$0.00
5111 Muebles de oficina y estantería	\$0.00	\$764,672.00	\$764,672.00	\$0.00	\$764,672.00	\$0.00	\$0.00	\$764,672.00	\$0.00	\$0.00	\$0.00
5150 Equipo de cómputo y de tecnologías de la información	\$0.00	\$1,728,661.71	\$1,728,661.71	\$0.00	\$1,728,661.71	\$0.00	\$0.00	\$1,728,661.71	\$0.00	\$0.00	\$0.00
5151 Equipo de cómputo y de tecnología de la información	\$0.00	\$1,728,661.71	\$1,728,661.71	\$0.00	\$1,728,661.71	\$0.00	\$0.00	\$1,728,661.71	\$0.00	\$0.00	\$0.00
5300 EQUIPO E INSTRUMENTAL MÉDICO Y DE LABORATORIO	\$0.00	\$2,687,374.89	\$2,687,374.89	\$0.00	\$2,687,374.89	\$0.00	\$0.00	\$2,687,374.89	\$0.00	\$0.00	\$0.00
5320 Instrumental médico y de laboratorio	\$0.00	\$2,687,374.89	\$2,687,374.89	\$0.00	\$2,687,374.89	\$0.00	\$0.00	\$2,687,374.89	\$0.00	\$0.00	\$0.00
5321 Instrumental médico y de laboratorio	\$0.00	\$2,687,374.89	\$2,687,374.89	\$0.00	\$2,687,374.89	\$0.00	\$0.00	\$2,687,374.89	\$0.00	\$0.00	\$0.00
5600 MAQUINARIA, OTROS EQUIPOS Y HERRAMIENTAS	\$0.00	\$1,158,150.55	\$1,158,150.55	\$0.00	\$1,158,150.55	\$0.00	\$0.00	\$1,158,150.55	\$0.00	\$0.00	\$0.00
5670 Herramientas y máquinas-herramienta	\$0.00	\$1,158,150.55	\$1,158,150.55	\$0.00	\$1,158,150.55	\$0.00	\$0.00	\$1,158,150.55	\$0.00	\$0.00	\$0.00
5671 Herramientas y máquinas-herramienta	\$0.00	\$1,158,150.55	\$1,158,150.55	\$0.00	\$1,158,150.55	\$0.00	\$0.00	\$1,158,150.55	\$0.00	\$0.00	\$0.00
Total	\$0.00	\$6,339,165.95	\$6,339,165.95	\$0.00	\$6,339,165.95	\$0.00	\$0.00	\$6,339,165.95	\$0.00	\$0.00	\$0.00



 M.A.P. Bbiana Rodríguez Montes
 Rectora


 DR. Gonzalo Ferreira Martínez
 Director de Administración y Finanzas

Estado del Ejercicio del Presupuesto por Capítulo del Gasto Al 30/sep./2020

Proyecto/Proceso: 43 (FAM REMANENTES 2020)

Objeto del Gasto	Aprobado	Ampliaciones / (Reducciones)	Presupuesto Vigente	Comprometido	Presupuesto Disponible para Comprometer	Devengado	Comprometido No Devengado	Presupuesto Sin Devengar	Ejercicio	Pagado	Cuentas por Pagar Deuda
3000 SERVICIOS GENERALES	\$0.00	\$16.99	\$16.99	\$0.00	\$16.99	\$0.00	\$0.00	\$16.99	\$0.00	\$0.00	\$0.00
3400 SERVICIOS FINANCIEROS, BANCARIOS Y COMERCIALES	\$0.00	\$16.99	\$16.99	\$0.00	\$16.99	\$0.00	\$0.00	\$16.99	\$0.00	\$0.00	\$0.00
3410 Servicios financieros y bancarios	\$0.00	\$16.99	\$16.99	\$0.00	\$16.99	\$0.00	\$0.00	\$16.99	\$0.00	\$0.00	\$0.00
3411 Servicios financieros y bancarios	\$0.00	\$16.99	\$16.99	\$0.00	\$16.99	\$0.00	\$0.00	\$16.99	\$0.00	\$0.00	\$0.00
5000 BIENES MUEBLES, INMUEBLES E INTANGIBLES	\$0.00	\$768,411.63	\$768,411.63	\$309,880.08	\$458,531.55	\$309,880.08	\$0.00	\$458,531.55	\$309,880.08	\$309,880.08	\$0.00
5100 MOBILIARIO Y EQUIPO DE ADMINISTRACIÓN	\$0.00	\$768,411.63	\$768,411.63	\$309,880.08	\$458,531.55	\$309,880.08	\$0.00	\$458,531.55	\$309,880.08	\$309,880.08	\$0.00
5150 Equipo de cómputo y de tecnologías de la información	\$0.00	\$768,411.63	\$768,411.63	\$309,880.08	\$458,531.55	\$309,880.08	\$0.00	\$458,531.55	\$309,880.08	\$309,880.08	\$0.00
5151 Equipo de cómputo y de tecnología de la información	\$0.00	\$768,411.63	\$768,411.63	\$309,880.08	\$458,531.55	\$309,880.08	\$0.00	\$458,531.55	\$309,880.08	\$309,880.08	\$0.00
Total	\$0.00	\$768,428.62	\$768,428.62	\$309,880.08	\$458,548.54	\$309,880.08	\$0.00	\$458,548.54	\$309,880.08	\$309,880.08	\$0.00


 M.A.P. Bilibiana Rodríguez Montes
 Rectora


 DR. Gonzalo Ferreira Martínez
 Director de Administración y Finanzas

UNIVERSIDAD TECNOLÓGICA DE SAN JUAN DEL RÍO
QUERETARO

Estado del Ejercicio del Presupuesto por Capítulo del Gasto Al 30/sep./2020

Proyecto/Proceso: 44 (CONCYTEQ NUEVOS TALENTOS 2020)


Objeto del Gasto	Aprobado	Ampliaciones / (Reducciones)	Presupuesto Vigente	Comprometido	Presupuesto Disponible para Comprometer	Devengado	Comprometido No Devengado	Presupuesto Sin Devengar	Ejercido	Pagado	Cuentas por Pagar Deuda
2000 MATERIALES Y SUMINISTROS	\$0.00	\$200,000.00	\$200,000.00	\$11,704.40	\$188,295.60	\$11,704.40	\$0.00	\$188,295.60	\$11,704.40	\$11,704.40	\$0.00
2500 PRODUCTOS QUÍMICOS, FARMACÉUTICOS Y DE LABORATORIO	\$0.00	\$200,000.00	\$200,000.00	\$11,704.40	\$188,295.60	\$11,704.40	\$0.00	\$188,295.60	\$11,704.40	\$11,704.40	\$0.00
2550 Materiales, accesorios y suministros de laboratorio	\$0.00	\$189,823.90	\$189,823.90	\$11,704.40	\$178,119.50	\$11,704.40	\$0.00	\$178,119.50	\$11,704.40	\$11,704.40	\$0.00
2551 Materiales, accesorios y suministros de laboratorio	\$0.00	\$189,823.90	\$189,823.90	\$11,704.40	\$178,119.50	\$11,704.40	\$0.00	\$178,119.50	\$11,704.40	\$11,704.40	\$0.00
2590 Otros productos químicos	\$0.00	\$10,176.10	\$10,176.10	\$0.00	\$10,176.10	\$0.00	\$0.00	\$10,176.10	\$0.00	\$0.00	\$0.00
2591 Otros productos químicos	\$0.00	\$10,176.10	\$10,176.10	\$0.00	\$10,176.10	\$0.00	\$0.00	\$10,176.10	\$0.00	\$0.00	\$0.00
Total	\$0.00	\$200,000.00	\$200,000.00	\$11,704.40	\$188,295.60	\$11,704.40	\$0.00	\$188,295.60	\$11,704.40	\$11,704.40	\$0.00

M.A.P. Bibiana Rodríguez Montes
Rectora

DR. Gonzalo Ferreira Martínez
Director de Administración y Finanzas

F. Financiamiento: 1402 (OBLIGACIONES LABORALES)

Objeto del Gasto	Aprobado	Ampliaciones / (Reducciones)	Presupuesto Vigente	Comprometido	Presupuesto Disponible para Comprometer	Devengado	Comprometido No Devengado	Presupuesto Sin Devengar	Ejercido	Pagado	Cuentas por Pagar Deuda
3000 SERVICIOS GENERALES	\$0.00	\$49,500.69	\$49,500.69	\$0.00	\$49,500.69	\$0.00	\$0.00	\$49,500.69	\$0.00	\$0.00	\$0.00
3400 SERVICIOS FINANCIEROS, BANCARIOS Y COMERCIALES	\$0.00	\$49,500.69	\$49,500.69	\$0.00	\$49,500.69	\$0.00	\$0.00	\$49,500.69	\$0.00	\$0.00	\$0.00
3410 Servicios financieros y bancarios	\$0.00	\$49,500.69	\$49,500.69	\$0.00	\$49,500.69	\$0.00	\$0.00	\$49,500.69	\$0.00	\$0.00	\$0.00
3411 Servicios financieros y bancarios	\$0.00	\$49,500.69	\$49,500.69	\$0.00	\$49,500.69	\$0.00	\$0.00	\$49,500.69	\$0.00	\$0.00	\$0.00
Total	\$0.00	\$49,500.69	\$49,500.69	\$0.00	\$49,500.69	\$0.00	\$0.00	\$49,500.69	\$0.00	\$0.00	\$0.00


 M.A.P. Bibiana Rodríguez Montes
 Rectora


 DR. Gonzalo Ferreira Martínez
 Director de Administración y Finanzas

Objeto del Gasto	Aprobado	Ampliaciones / (Reducciones)	Presupuesto Vigente	Comprometido	Presupuesto Disponible para Comprometer	Devengado	Comprometido No Devengado	Presupuesto Sin Devengar	Ejercido	Pagado	Cuentas por Pagar Deuda
2000 MATERIALES Y SUMINISTROS	\$0.00	\$111,091.09	\$111,091.09	\$111,091.09	\$0.00	\$111,091.09	\$0.00	\$0.00	\$111,091.09	\$111,091.09	\$0.00
2100 MATERIALES DE ADMINISTRACIÓN, EMISIÓN DE DOCUMENTOS Y ARTICULOS OFICIALES	\$0.00	\$111,091.09	\$111,091.09	\$111,091.09	\$0.00	\$111,091.09	\$0.00	\$0.00	\$111,091.09	\$111,091.09	\$0.00
2150 Material impreso e información digital	\$0.00	\$111,091.09	\$111,091.09	\$111,091.09	\$0.00	\$111,091.09	\$0.00	\$0.00	\$111,091.09	\$111,091.09	\$0.00
2151 Material impreso e información digital	\$0.00	\$111,091.09	\$111,091.09	\$111,091.09	\$0.00	\$111,091.09	\$0.00	\$0.00	\$111,091.09	\$111,091.09	\$0.00
3000 SERVICIOS GENERALES	\$0.00	\$191,860.07	\$191,860.07	\$191,860.00	\$0.07	\$191,860.00	\$0.00	\$0.07	\$191,860.00	\$191,860.00	\$0.00
3300 SERVICIOS PROFESIONALES, CIENTÍFICOS, TÉCNICOS Y OTROS SERVICIOS	\$0.00	\$191,860.00	\$191,860.00	\$191,860.00	\$0.00	\$191,860.00	\$0.00	\$0.00	\$191,860.00	\$191,860.00	\$0.00
3330 Servicios de consultoría administrativa, procesos, técnica y en tecnologías de la información	\$0.00	\$191,860.00	\$191,860.00	\$191,860.00	\$0.00	\$191,860.00	\$0.00	\$0.00	\$191,860.00	\$191,860.00	\$0.00
3331 Servicios de consultoría administrativa, procesos, técnica y en tecnologías de la información	\$0.00	\$191,860.00	\$191,860.00	\$191,860.00	\$0.00	\$191,860.00	\$0.00	\$0.00	\$191,860.00	\$191,860.00	\$0.00
3400 SERVICIOS FINANCIEROS, BANCARIOS Y COMERCIALES	\$0.00	\$0.07	\$0.07	\$0.00	\$0.07	\$0.00	\$0.00	\$0.07	\$0.00	\$0.00	\$0.00
3410 Servicios financieros y bancarios	\$0.00	\$0.07	\$0.07	\$0.00	\$0.07	\$0.00	\$0.00	\$0.07	\$0.00	\$0.00	\$0.00
3411 Servicios financieros y bancarios	\$0.00	\$0.07	\$0.07	\$0.00	\$0.07	\$0.00	\$0.00	\$0.07	\$0.00	\$0.00	\$0.00
5000 BIENES MUEBLES, INMUEBLES E INTANGIBLES	\$0.00	\$802,584.22	\$802,584.22	\$802,584.22	\$0.00	\$802,584.22	\$0.00	\$0.00	\$802,584.22	\$802,584.22	\$0.00
5100 MOBILIARIO Y EQUIPO DE ADMINISTRACIÓN	\$0.00	\$802,584.22	\$802,584.22	\$802,584.22	\$0.00	\$802,584.22	\$0.00	\$0.00	\$802,584.22	\$802,584.22	\$0.00
5150 Equipo de cómputo y de tecnologías de la información	\$0.00	\$802,584.22	\$802,584.22	\$802,584.22	\$0.00	\$802,584.22	\$0.00	\$0.00	\$802,584.22	\$802,584.22	\$0.00
5151 Equipo de cómputo y de tecnología de la información	\$0.00	\$802,584.22	\$802,584.22	\$802,584.22	\$0.00	\$802,584.22	\$0.00	\$0.00	\$802,584.22	\$802,584.22	\$0.00
Total	\$0.00	\$1,105,535.38	\$1,105,535.38	\$1,105,535.31	\$0.07	\$1,105,535.31	\$0.00	\$0.07	\$1,105,535.31	\$1,105,535.31	\$0.00

Total

\$1,105,535.38

\$1,105,535.31

\$0.07

\$1,105,535.31

M.A.P. Bibiana Rodríguez Montes

DR. Gonzalo Ferreira Martínez

Rectora

Director de Administración y Finanzas

Objeto del Gasto	Aprobado	Ampliaciones / (Reducciones)	Presupuesto Vigente	Comprometido	Presupuesto Disponible para Comprometer	Devengado	Comprometido No Devengado	Presupuesto Sin Devengar	Ejercido	Pagado	Cuentas por Pagar Deuda
3000 SERVICIOS GENERALES	\$2,039.00	\$1,894.31	\$3,933.31	\$0.00	\$3,933.31	\$0.00	\$0.00	\$3,933.31	\$0.00	\$0.00	\$0.00
3400 SERVICIOS FINANCIEROS, BANCARIOS Y COMERCIALES	\$2,039.00	\$1,894.31	\$3,933.31	\$0.00	\$3,933.31	\$0.00	\$0.00	\$3,933.31	\$0.00	\$0.00	\$0.00
3410 Servicios financieros y bancarios	\$0.00	\$1,894.31	\$1,894.31	\$0.00	\$1,894.31	\$0.00	\$0.00	\$1,894.31	\$0.00	\$0.00	\$0.00
3411 Servicios financieros y bancarios	\$0.00	\$1,894.31	\$1,894.31	\$0.00	\$1,894.31	\$0.00	\$0.00	\$1,894.31	\$0.00	\$0.00	\$0.00
3490 Servicios financieros, bancarios y comerciales integrales	\$2,039.00	\$0.00	\$2,039.00	\$0.00	\$2,039.00	\$0.00	\$0.00	\$2,039.00	\$0.00	\$0.00	\$0.00
3491 Servicios financieros, bancarios y comerciales integrales	\$2,039.00	\$0.00	\$2,039.00	\$0.00	\$2,039.00	\$0.00	\$0.00	\$2,039.00	\$0.00	\$0.00	\$0.00
4000 TRANSFERENCIAS, ASIGNACIONES, SUBSIDIOS Y OTRAS AYUDAS	\$104,343.00	\$0.00	\$104,343.00	\$0.00	\$104,343.00	\$0.00	\$0.00	\$104,343.00	\$0.00	\$0.00	\$0.00
4400 AYUDAS SOCIALES	\$104,343.00	\$0.00	\$104,343.00	\$0.00	\$104,343.00	\$0.00	\$0.00	\$104,343.00	\$0.00	\$0.00	\$0.00
4420 Becas y otras ayudas para programas de capacitación	\$104,343.00	\$0.00	\$104,343.00	\$0.00	\$104,343.00	\$0.00	\$0.00	\$104,343.00	\$0.00	\$0.00	\$0.00
4421 Becas y otras ayudas para programas de capacitación	\$104,343.00	\$0.00	\$104,343.00	\$0.00	\$104,343.00	\$0.00	\$0.00	\$104,343.00	\$0.00	\$0.00	\$0.00
5000 BIENES MUEBLES, INMUEBLES E INTANGIBLES	\$617,696.00	\$0.00	\$617,696.00	\$0.00	\$617,696.00	\$0.00	\$0.00	\$617,696.00	\$0.00	\$0.00	\$0.00
5100 MOBILIARIO Y EQUIPO DE ADMINISTRACIÓN	\$438,838.00	\$0.00	\$438,838.00	\$0.00	\$438,838.00	\$0.00	\$0.00	\$438,838.00	\$0.00	\$0.00	\$0.00
5110 Muebles de oficina y estantería	\$438,838.00	\$0.00	\$438,838.00	\$0.00	\$438,838.00	\$0.00	\$0.00	\$438,838.00	\$0.00	\$0.00	\$0.00
5111 Muebles de oficina y estantería	\$438,838.00	\$0.00	\$438,838.00	\$0.00	\$438,838.00	\$0.00	\$0.00	\$438,838.00	\$0.00	\$0.00	\$0.00
5600 MAQUINARIA, OTROS EQUIPOS Y HERRAMIENTAS	\$178,858.00	\$0.00	\$178,858.00	\$0.00	\$178,858.00	\$0.00	\$0.00	\$178,858.00	\$0.00	\$0.00	\$0.00
5620 Maquinaria y equipo industrial	\$178,858.00	\$0.00	\$178,858.00	\$0.00	\$178,858.00	\$0.00	\$0.00	\$178,858.00	\$0.00	\$0.00	\$0.00
5621 Maquinaria y equipo industrial	\$178,858.00	\$0.00	\$178,858.00	\$0.00	\$178,858.00	\$0.00	\$0.00	\$178,858.00	\$0.00	\$0.00	\$0.00
Total	\$724,078.00	\$1,894.31	\$725,972.31	\$0.00	\$725,972.31	\$0.00	\$0.00	\$725,972.31	\$0.00	\$0.00	\$0.00

M.A.P. Bibiana Rodríguez Montes

Rectora

DR. Gonzalo Ferreira Martínez

Director de Administración y Finanzas

Objeto del Gasto	Aprobado	Ampliaciones / (Reducciones)	Presupuesto Vigente	Comprometido	Presupuesto Disponible para Comprometer	Devengado	Comprometido No Devengado	Presupuesto Sin Devengar	Ejercido	Pagado	Cuentas por Pagar Deuda
2000 MATERIALES Y SUMINISTROS	\$0.00	\$71,415.40	\$71,415.40	\$0.00	\$71,415.40	\$0.00	\$0.00	\$71,415.40	\$0.00	\$0.00	\$0.00
2500 PRODUCTOS QUÍMICOS, FARMACÉUTICOS Y DE LABORATORIO	\$0.00	\$71,415.40	\$71,415.40	\$0.00	\$71,415.40	\$0.00	\$0.00	\$71,415.40	\$0.00	\$0.00	\$0.00
2550 Materiales, accesorios y suministros de laboratorio	\$0.00	\$71,415.40	\$71,415.40	\$0.00	\$71,415.40	\$0.00	\$0.00	\$71,415.40	\$0.00	\$0.00	\$0.00
2551 Materiales, accesorios y suministros de laboratorio	\$0.00	\$71,415.40	\$71,415.40	\$0.00	\$71,415.40	\$0.00	\$0.00	\$71,415.40	\$0.00	\$0.00	\$0.00
4000 TRANSFERENCIAS, ASIGNACIONES, SUBSIDIOS Y OTRAS AYUDAS	\$0.00	\$118,634.60	\$118,634.60	\$110,000.00	\$8,634.60	\$110,000.00	\$0.00	\$8,634.60	\$110,000.00	\$110,000.00	\$0.00
4400 AYUDAS SOCIALES	\$0.00	\$118,634.60	\$118,634.60	\$110,000.00	\$8,634.60	\$110,000.00	\$0.00	\$8,634.60	\$110,000.00	\$110,000.00	\$0.00
4420 Becas y otras ayudas para programas de capacitación	\$0.00	\$118,634.60	\$118,634.60	\$110,000.00	\$8,634.60	\$110,000.00	\$0.00	\$8,634.60	\$110,000.00	\$110,000.00	\$0.00
4421 Becas y otras ayudas para programas de capacitación	\$0.00	\$118,634.60	\$118,634.60	\$110,000.00	\$8,634.60	\$110,000.00	\$0.00	\$8,634.60	\$110,000.00	\$110,000.00	\$0.00
5000 BIENES MUEBLES, INMUEBLES E INTANGIBLES	\$0.00	\$241,344.60	\$241,344.60	\$0.00	\$241,344.60	\$0.00	\$0.00	\$241,344.60	\$0.00	\$0.00	\$0.00
5300 EQUIPO E INSTRUMENTAL MÉDICO Y DE LABORATORIO	\$0.00	\$82,615.20	\$82,615.20	\$0.00	\$82,615.20	\$0.00	\$0.00	\$82,615.20	\$0.00	\$0.00	\$0.00
5320 Instrumental médico y de laboratorio	\$0.00	\$82,615.20	\$82,615.20	\$0.00	\$82,615.20	\$0.00	\$0.00	\$82,615.20	\$0.00	\$0.00	\$0.00
5321 Instrumental médico y de laboratorio	\$0.00	\$82,615.20	\$82,615.20	\$0.00	\$82,615.20	\$0.00	\$0.00	\$82,615.20	\$0.00	\$0.00	\$0.00
5600 MAQUINARIA, OTROS EQUIPOS Y HERRAMIENTAS	\$0.00	\$158,729.40	\$158,729.40	\$0.00	\$158,729.40	\$0.00	\$0.00	\$158,729.40	\$0.00	\$0.00	\$0.00
5620 Maquinaria y equipo industrial	\$0.00	\$158,729.40	\$158,729.40	\$0.00	\$158,729.40	\$0.00	\$0.00	\$158,729.40	\$0.00	\$0.00	\$0.00
5621 Maquinaria y equipo industrial	\$0.00	\$158,729.40	\$158,729.40	\$0.00	\$158,729.40	\$0.00	\$0.00	\$158,729.40	\$0.00	\$0.00	\$0.00
Total	\$0.00	\$431,394.60	\$431,394.60	\$110,000.00	\$321,394.60	\$110,000.00	\$0.00	\$321,394.60	\$110,000.00	\$110,000.00	\$0.00



 M.A.P. Bibiana Rodríguez Montes

 Rectora



 DR. Gonzalo Ferreira Martinez

 Director de Administración y Finanzas

Concepto (c)	2020 (d)	31 de diciembre de 2019 (e)	Concepto (c)	2020 (d)	31 de diciembre de 2019 (e)
ACTIVO			PASIVO		
Activo Circulante			Pasivo Circulante		
a. Efectivo y Equivalentes (a=a1+a2+a3+a4+a5+a6+a7)	19,545,375	11,983,179	a. Cuentas por Pagar a Corto Plazo (a=a1+a2+a3+a4+a5+a6+a7+a8+a9)	1,551,048	2,722,265
a1) Efectivo	41,000	49,000	a1) Servicios Personales por Pagar a Corto Plazo	0	1,227,666
a2) Bancos/Tesorería	17,994,823	10,474,128	a2) Proveedores por Pagar a Corto Plazo	0	0
a3) Bancos/Dependencias y Otros	0	0	a3) Contratistas por Obras Públicas por Pagar a Corto Plazo	0	0
a4) Inversiones Temporales (Hasta 3 meses)	1,509,552	1,460,051	a4) Participaciones y Aportaciones por Pagar a Corto Plazo	0	0
a5) Fondos con Afectación Específica	0	0	a5) Transferencias Otorgadas por Pagar a Corto Plazo	0	0
a6) Depósitos de Fondos de Terceros en Garantía y/o Administración	0	0	a6) Intereses, Comisiones y Otros Gastos de la Deuda Pública por Pagar a Corto Plazo	0	0
a7) Otros Efectivos y Equivalentes	0	0	a7) Retenciones y Contribuciones por Pagar a Corto Plazo	1,551,048	1,494,599
b. Derechos a Recibir Efectivo o Equivalentes (b=b1+b2+b3+b4+b5+b6+b7)	307,070	297,151	a8) Devoluciones de la Ley de Ingresos por Pagar a Corto Plazo	0	0
b1) Inversiones Financieras de Corto Plazo	0	0	a9) Otras Cuentas por Pagar a Corto Plazo	0	0
b2) Cuentas por Cobrar a Corto Plazo	302,871	297,151	b. Documentos por Pagar a Corto Plazo (b=b1+b2+b3)	0	0
b3) Deudores Diversos por Cobrar a Corto Plazo	4,199	0	b1) Documentos Comerciales por Pagar a Corto Plazo	0	0
b4) Ingresos por Recuperar a Corto Plazo	0	0	b2) Documentos con Contratistas por Obras Públicas por Pagar a Corto Plazo	0	0
b5) Deudores por Anticipos de la Tesorería a Corto Plazo	0	0	b3) Otros Documentos por Pagar a Corto Plazo	0	0
b6) Préstamos Otorgados a Corto Plazo	0	0	c. Porción a Corto Plazo de la Deuda Pública (c=c1+c2)	0	0
b7) Otros Derechos a Recibir Efectivo o Equivalentes a Corto Plazo	0	0	c1) Porción a Corto Plazo de la Deuda Pública	0	0
c. Derechos a Recibir Bienes o Servicios (c=c1+c2+c3+c4+c5)	203,805	0	c2) Porción a Corto Plazo de Arrendamiento Financiero	0	0
c1) Anticipo a Proveedores por Adquisición de Bienes y Prestación de Servicios a Corto Plazo	203,805	0	d. Títulos y Valores a Corto Plazo	0	0
c2) Anticipo a Proveedores por Adquisición de Bienes Inmuebles y Muebles a Corto Plazo	0	0	e. Pasivos Diferidos a Corto Plazo (e=e1+e2+e3)	0	0
c3) Anticipo a Proveedores por Adquisición de Bienes Intangibles a Corto Plazo	0	0	e1) Ingresos Cobrados por Adelantado a Corto Plazo	0	0
c4) Anticipo a Contratistas por Obras Públicas a Corto Plazo	0	0	e2) Intereses Cobrados por Adelantado a Corto Plazo	0	0
c5) Otros Derechos a Recibir Bienes o Servicios a Corto Plazo	0	0	e3) Otros Pasivos Diferidos a Corto Plazo	0	0
d. Inventarios (d=d1+d2+d3+d4+d5)	0	0	f. Fondos y Bienes de Terceros en Garantía y/o Administración a Corto Plazo (f=f1+f2+f3+f4+f5+f6)	0	0
d1) Inventario de Mercancías para Venta	0	0	f1) Fondos en Garantía a Corto Plazo	0	0
d2) Inventario de Mercancías Terminadas	0	0	f2) Fondos en Administración a Corto Plazo	0	0
d3) Inventario de Mercancías en Proceso de Elaboración	0	0	f3) Fondos Contingentes a Corto Plazo	0	0
d4) Inventario de Materias Primas, Materiales y Suministros para Producción	0	0	f4) Fondos de Fideicomisos, Mandatos y Contratos Análogos a Corto Plazo	0	0
d5) Bienes en Tránsito	0	0	f5) Otros Fondos de Terceros en Garantía y/o Administración a Corto Plazo	0	0
e. Almacenes	0	0	f6) Valores y Bienes en Garantía a Corto Plazo	0	0
f. Estimación por Pérdida o Deterioro de Activos Circulantes (f=f1+f2)	0	0	g. Provisiones a Corto Plazo (g=g1+g2+g3)	0	0
f1) Estimaciones para Cuentas Incobrables por Derechos a Recibir Efectivo o Equivalentes	0	0	g1) Provisión para Demandas y Juicios a Corto Plazo	0	0
f2) Estimación por Deterioro de Inventarios	0	0	g2) Provisión para Contingencias a Corto Plazo	0	0
g. Otros Activos Circulantes (g=g1+g2+g3+g4)	0	0	g3) Otras Provisiones a Corto Plazo	0	0
g1) Valores en Garantía	0	0	h. Otros Pasivos a Corto Plazo (h=h1+h2+h3)	0	0
g2) Bienes en Garantía (excluye depósitos de fondos)	0	0	h1) Ingresos por Clasificar	0	0
g3) Bienes Derivados de Embargos, Decomisos, Aseguramientos y Dación en Pago	0	0	h2) Recaudación por Participar	0	0
g4) Adquisición con Fondos de Terceros	0	0	h3) Otros Pasivos Circulantes	0	0
IA. Total de Activos Circulantes (IA = a + b + c + d + e + f + g)	20,056,250	12,280,330	IA. Total de Pasivos Circulantes (IIA = a + b + c + d + e + f + g + h)	1,551,048	2,722,265
Activo No Circulante			Pasivo No Circulante		
a. Inversiones Financieras a Largo Plazo	0	0	a. Cuentas por Pagar a Largo Plazo	0	0
b. Derechos a Recibir Efectivo o Equivalentes a Largo Plazo	0	0	b. Documentos por Pagar a Largo Plazo	0	0
c. Bienes Inmuebles, Infraestructura y Construcciones en Proceso	415,941,894	415,941,894	c. Deuda Pública a Largo Plazo	0	0
d. Bienes Muebles	114,728,862	111,946,817	d. Pasivos Diferidos a Largo Plazo	0	0
e. Activos Intangibles	1,023,683	1,023,683	e. Fondos y Bienes de Terceros en Garantía y/o en Administración a Largo Plazo	1,425,364	1,425,364
f. Depreciación, Deterioro y Amortización Acumulada de Bienes	-34,768,780	-29,179,030	f. Provisiones a Largo Plazo	0	0
g. Activos Diferidos	51,866	51,866	IIIB. Total de Pasivos No Circulantes (IIIB = a + b + c + d + e + f)	1,425,364	1,425,364
h. Estimación por Pérdida o Deterioro de Activos no Circulantes	0	0	II. Total del Pasivo (II = IIA + IIIB)	2,976,412	4,147,629
i. Otros Activos no Circulantes	0	0	HACIENDA PÚBLICA/PATRIMONIO		
IB. Total de Activos No Circulantes (IB = a + b + c + d + e + f + g + h + i)	496,957,525	499,785,229	IIIA. Hacienda Pública/Patrimonio Contribuido (IIIA = a + b + c)	212,819,609	212,040,609
I. Total del Activo (I = IA + IB)	517,013,775	512,065,560	a. Aportaciones	212,040,609	212,040,609
			b. Donaciones de Capital	779,000	0
			c. Actualización de la Hacienda Pública/Patrimonio	0	0
			IIIB. Hacienda Pública/Patrimonio Generado (IIIB = a + b + c + d + e)	301,217,754	295,877,323
			a. Resultados del Ejercicio (Ahorro/ Desahorro)	5,340,431	7,695,910
			b. Resultados de Ejercicios Anteriores	38,812,704	31,115,794
			c. Revalúos	257,064,619	257,064,619
			d. Reservas	0	0
			e. Rectificaciones de Resultados de Ejercicios Anteriores	0	0
			IIIC. Exceso o Insuficiencia en la Actualización de la Hacienda Pública/Patrimonio (IIIC = a + b)	0	0
			a. Resultado por Posición Monetaria	0	0
			b. Resultado por Tenencia de Activos no Monetarios	0	0
			III. Total Hacienda Pública/Patrimonio (III = IIIA + IIIB + IIIC)	514,037,363	507,917,931
			IV. Total del Pasivo y Hacienda Pública/Patrimonio (IV = II + III)	517,013,775	512,065,560

UNIVERSIDAD TECNOLÓGICA DE SAN JUAN DEL RÍO (a)
Informe Analítico de la Deuda Pública y Otros Pasivos - LDF
Del 1 de Enero al 30 de Septiembre de 2020 (b)



(PESOS)

Denominación de la Deuda Pública y Otros Pasivos	Saldo al 31 de diciembre de 2019 (d)	Disposiciones del Periodo (e)	Amortizaciones del Periodo (f)	Revaluaciones, Reclasificaciones y Otros Ajustes (g)	Saldo Final del Periodo (h) h=d+e-f+g	Pago de Intereses del Periodo (i)	Pago de Comisiones y demás costos asociados durante el Periodo (j)
1. Deuda Pública (I=A+B)	0	0	0	0	0	0	0
A. Corto Plazo (A=a1+a2+a3)	0	0	0	0	0	0	0
a1) Instituciones de Crédito	0	0	0	0	0	0	0
a2) Títulos y Valores	0	0	0	0	0	0	0
a3) Arrendamientos Financieros	0	0	0	0	0	0	0
B. Largo Plazo (B=b1+b2+b3)	0	0	0	0	0	0	0
b1) Instituciones de Crédito	0	0	0	0	0	0	0
b2) Títulos y Valores	0	0	0	0	0	0	0
b3) Arrendamientos Financieros	0	0	0	0	0	0	0
2. Otros Pasivos	4,147,628	0	0	0	2,976,412	0	0
3. Total de la Deuda Pública y Otros Pasivos	4,147,628	0	0	0	2,976,412	0	0
4. Deuda Contingente 1 (informativo)	0	0	0	0	0	0	0
A. Deuda Contingente 1	0	0	0	0	0	0	0
B. Deuda Contingente 2	0	0	0	0	0	0	0
C. Deuda Contingente XX	0	0	0	0	0	0	0
5. Valor de Instrumentos Bono Cupón Cero 2 (Informativo)	0	0	0	0	0	0	0
A. Instrumento Bono Cupón Cero 1	0	0	0	0	0	0	0
B. Instrumento Bono Cupón Cero 2	0	0	0	0	0	0	0
C. Instrumento Bono Cupón Cero XX	0	0	0	0	0	0	0

1. Se refiere a cualquier financiamiento sin fuente o garantía de pago definida, que sea asumida de manera solidaria o subsidiaria por las Entidades Federativas con sus Municipios, organismos descentralizados y empresas de participación estatal mayoritaria y fideicomisos, locales o municipales, y por los Municipios con sus respectivos organismos descentralizados y empresas de participación municipal mayoritaria.
 2. Se refiere al valor del Bono Cupón Cero que respalda el pago de los créditos asociados al mismo (Activo).

Obligaciones a Corto Plazo (k)	Monto Contratado (l)	Plazo Pactado (m)	Tasa de Interés (n)	Comisiones y Costos Relacionados (o)	Tasa Efectiva (p)
6. Obligaciones a Corto Plazo (Informativo)	0	0	0	0	0
A. Crédito 1	0	0	0	0	0
B. Crédito 2	0	0	0	0	0
C. Crédito XX	0	0	0	0	0


M.A.P. Bibiana Rodríguez Montes
 Rectora

DR. Gonzalo Ferreira Martínez
 Director de Administración y Finanzas



UNIVERSIDAD TECNOLÓGICA DE SAN JUAN DEL RÍO (a)
 Informe Análítico de Obligaciones Diferentes de Financiamientos – LDF
 Del 1 de Enero al 30 de Septiembre de 2020 (b)
 (PESOS)

Denominación de las Obligaciones Diferentes de Financiamiento (c)	Fecha del Contrato (d)	Fecha de inicio de operación del proyecto (e)	Fecha de vencimiento (f)	Monto de la inversión pactado (g)	Plazo pactado (h)	Monto promedio mensual del pago de la contraprestación (i)	Monto promedio mensual del pago de la contraprestación correspondiente al pago de inversión (j)	Monto pagado de la inversión al 30 de Septiembre de 2020 (k)	Monto pagado de la inversión actualizado al 30 de Septiembre de 2020 (l)	Saldo pendiente por pagar de la inversión al 30 de Septiembre de 2020 (m = g - l)
A. Asociaciones Público Privadas (APP's) (A=a+b+c+d)	0	0	0	0	0	0	0	0	0	0
a) APP 1										0
b) APP 2										0
c) APP 3										0
d) APP XX										0
B. Otros Instrumentos (B=a+b+c+d)	0	0	0	0	0	0	0	0	0	0
a) Otro Instrumento 1										0
b) Otro Instrumento 2										0
c) Otro Instrumento 3										0
d) Otro Instrumento XX										0
C. Total de Obligaciones Diferentes de Financiamiento (C=A+B)	0	0	0	0	0	0	0	0	0	0


 M.A.P. Bibiana Rodríguez Montes
 Rectora


 DR. Gonzalo Ferreira Martínez
 Director de Administración y Finanzas

Concepto (c)	Ingreso					Diferencia (e)
	Estimado (d)	Ampliaciones/ (Reducciones)	Modificado	Devengado	Recaudado	
Ingresos de Libre Disposición						
A. Impuestos			0			0
B. Cuotas y Aportaciones de Seguridad Social			0			0
C. Contribuciones de Mejoras			0			0
D. Derechos			0			0
E. Productos	0	54,050	54,050	54,050	54,050	54,050
F. Aprovechamientos			0			0
G. Ingresos por Ventas de Bienes y Prestación Servicios	28,000,000	5,501	28,005,501	17,975,977	17,970,253	-10,029,747
H. Participaciones (H=h1+h2+h3+h4+h5+h6+h7+h8+h9+h10+h11)	0	0	0	0	0	0
h1) Fondo General de Participaciones			0			0
h2) Fondo de Fomento Municipal			0			0
h3) Fondo de Fiscalización y Recaudación			0			0
h4) Fondo de Compensación			0			0
h5) Fondo de Extracción de Hidrocarburos			0			0
h6) Impuesto Especial Sobre Producción y Servicios			0			0
h7) 0.136% de la Recaudación Federal Participable			0			0
h8) 3.17% Sobre Extracción de Petróleo			0			0
h9) Gasolinas y Diésel			0			0
h10) Fondo del Impuesto Sobre la Renta			0			0
h11) Fondo de Estabilización de los Ingresos de las Entidades Federativas			0			0
I. Incentivos Derivados de la Colaboración Fiscal (I=i1+i2+i3+i4+i5)	0	0	0	0	0	0
i1) Tenencia o Uso de Vehículos			0			0
i2) Fondo de Compensación ISAN			0			0
i3) Impuesto Sobre Automóviles Nuevos			0			0
i4) Fondo de Compensación de Repecos-Intermedios			0			0
i5) Otros Incentivos Económicos			0			0
J. Transferencias y Asignaciones	96,978,294	0	96,978,294	51,736,148	51,736,148	-45,242,146
K. Convenios	0	0	0	0	0	0
k1) Otros Convenios y Subsidios			0			0
L. Otros Ingresos de Libre Disposición (L=l1+l2)	0	0	0	0	0	0
l1) Participaciones en Ingresos Locales			0			0
l2) Otros Ingresos de Libre Disposición			0			0
I. Total de Ingresos de Libre Disposición (I=A+B+C+D+E+F+G+H+I+J+K+L)	124,978,294	59,551	125,037,845	69,766,175	69,760,451	-55,217,843
Ingresos Excedentes de Ingresos de Libre Disposición						
Transferencias Federales Etiquetadas						
A. Aportaciones (A=a1+a2+a3+a4+a5+a6+a7+a8)	0	0	0	0	0	0
a1) Fondo de Aportaciones para la Nómina Educativa y Gasto Operativo			0			0
a2) Fondo de Aportaciones para los Servicios de Salud			0			0
a3) Fondo de Aportaciones para la Infraestructura Social			0			0
a4) Fondo de Aportaciones para el Fortalecimiento de los Municipios y de las Demarcaciones Territoriales del Distrito Federal			0			0
a5) Fondo de Aportaciones Múltiples			0			0
a6) Fondo de Aportaciones para la Educación Tecnológica y de Adultos			0			0
a7) Fondo de Aportaciones para la Seguridad Pública de los Estados y del Distrito Federal			0			0
a8) Fondo de Aportaciones para el Fortalecimiento de las Entidades Federativas			0			0
B. Convenios (B=b1+b2+b3+b4)	0	0	0	0	0	0
b1) Convenios de Protección Social en Salud			0			0
b2) Convenios de Descentralización			0			0
b3) Convenios de Reasignación			0			0
b4) Otros Convenios y Subsidios			0			0
C. Fondos Distintos de Aportaciones (C=c1+c2)	0	0	0	0	0	0
c1) Fondo para Entidades Federativas y Municipios Productores de Hidrocarburos			0			0
c2) Fondo Minero			0			0
D. Transferencias, Asignaciones, Subsidios y Subvenciones, y Pensiones y Jubilaciones	0	7,365,271	7,365,271	7,365,271	7,365,271	7,365,271
E. Otras Transferencias Federales Etiquetadas	40,070,481	0	40,070,481	31,259,424	31,259,424	-8,811,057
II. Total de Transferencias Federales Etiquetadas (II = A + B + C + D + E)	40,070,481	7,365,271	47,435,752	38,624,695	38,624,695	-1,445,786
III. Ingresos Derivados de Financiamientos (III = A)	0	0	0	0	0	0
A. Ingresos Derivados de Financiamientos			0			0

Concepto (c)	Ingreso					Diferencia (e)
	Estimado (d)	Ampliaciones/ (Reducciones)	Modificado	Devengado	Recaudado	
IV. Total de Ingresos (IV = I + II + III)	165,048,775	7,424,822	172,473,597	108,390,870	108,385,146	-56,663,629
Datos Informativos						
1. Ingresos Derivados de Financiamientos con Fuente de Pago de Ingresos de Libre Disposición			0			0
2. Ingresos Derivados de Financiamientos con Fuente de Pago de Transferencias Federales Etiquetadas			0			0
3. Ingresos Derivados de Financiamientos (3 = 1 + 2)	0	0	0	0	0	0

M.A.P. *Biliana Rodríguez Montes*
 Rectora

DR. *Gonzalo Ferreira Martínez*
 Director de Administración y Finanzas



UNIVERSIDAD TECNOLÓGICA DE SAN JUAN DEL RÍO (a)
 Estado Analítico del Ejercicio del Presupuesto de Egresos Detallado - LDF
 Clasificación por Objeto del Gasto (Capítulo y Concepto)
 Del 1 de Enero al 30 de Septiembre de 2020 (b)
 (PESOS)

Concepto (c)	Egresos					Subejercicio (e)
	Aprobado (d)	Ampliaciones/ (Reducciones)	Modificado	Devengado	Pagado	
I. Gasto No Etiquetado (I=A+B+C+D+E+F+G+H+I)	126,416,026	5,460,036	131,876,062	68,467,458	68,467,458	63,408,604
A. Servicios Personales (A=a1+a2+a3+a4+a5+a6+a7)	92,925,330	-1,059,246	91,866,084	45,479,279	45,479,279	46,386,806
a1) Remuneraciones al Personal de Carácter Permanente	43,380,448	-1,670,255	41,710,193	31,826,047	31,826,047	9,884,146
a2) Remuneraciones al Personal de Carácter Transitorio	0	16,507	16,507	16,507	16,507	0
a3) Remuneraciones Adicionales y Especiales	20,621,551	43,011	20,664,562	2,221,465	2,221,465	18,443,097
a4) Seguridad Social	2,636,620	1,307,771	3,944,391	2,129,043	2,129,043	1,815,347
a5) Otras Prestaciones Sociales y Económicas	17,602,975	526,263	18,129,238	7,471,136	7,471,136	10,658,103
a6) Previsiones	4,561,377	-1,129,805	3,431,572	0	0	3,431,572
a7) Pago de Estímulos a Servidores Públicos	4,122,359	-152,737	3,969,622	1,815,081	1,815,081	2,154,540
B. Materiales y Suministros (B=b1+b2+b3+b4+b5+b6+b7+b8+b9)	6,809,029	-290,677	6,518,352	4,229,653	4,229,653	2,288,699
b1) Materiales de Administración, Emisión de Documentos y Artículos Oficiales	1,650,237	-31,808	1,618,429	1,080,832	1,080,832	537,797
b2) Alimentos y Utensilios	691,188	0	691,188	309,002	309,002	382,186
b3) Materias Primas y Materiales de Producción y Comercialización	0	0	0	0	0	0
b4) Materiales y Artículos de Construcción y de Reparación	1,549,348	217,969	1,767,317	1,232,552	1,232,552	534,765
b5) Productos Químicos, Farmacéuticos y de Laboratorio	736,363	-114,430	621,933	350,620	350,620	271,313
b6) Combustibles, Lubricantes y Aditivos	1,645,611	-753,249	892,362	459,390	459,390	432,972
b7) Vestuario, Blancos, Prendas de Protección y Artículos Deportivos	321,000	113,837	434,837	382,618	382,618	52,220
b8) Materiales y Suministros Para Seguridad	0	0	0	0	0	0
b9) Herramientas, Refacciones y Accesorios Menores	215,282	276,804	492,086	414,641	414,641	77,445
C. Servicios Generales (C=c1+c2+c3+c4+c5+c6+c7+c8+c9)	21,486,464	6,917,806	28,404,270	14,937,339	14,937,339	13,466,730
c1) Servicios Básicos	3,575,051	349,400	3,924,451	1,900,374	1,900,374	2,024,077
c2) Servicios de Arrendamiento	1,489,948	463,811	1,953,759	983,922	983,922	969,837
c3) Servicios Profesionales, Científicos, Técnicos y Otros Servicios	5,769,012	4,659,570	10,428,582	6,249,189	6,249,189	4,179,393
c4) Servicios Financieros, Bancarios y Comerciales	587,527	58,682	646,209	142,908	142,908	501,301
c5) Servicios de Instalación, Reparación, Mantenimiento y Conservación	6,000,000	607,589	6,607,589	4,143,479	4,143,479	2,464,110
c6) Servicios de Comunicación Social y Publicidad	267,290	1,253	268,543	78,225	78,225	190,317
c7) Servicios de Traslado y Viáticos	1,274,070	-120,000	1,154,070	169,846	169,846	984,224
c8) Servicios Oficiales	2,273,566	-1,104	2,272,462	308,097	308,097	1,964,365
c9) Otros Servicios Generales	250,000	900,404	1,150,404	961,298	961,298	189,106
D. Transferencias, Asignaciones, Subsidios y Otras Ayudas (D=d1+d2+d3+d4+d5+d6+d7+d8+d9)	5,195,203	-1,016,125	4,179,078	2,930,606	2,930,606	1,248,472
d1) Transferencias Internas y Asignaciones al Sector Público	0	0	0	0	0	0
d2) Transferencias al Resto del Sector Público	0	0	0	0	0	0
d3) Subsidios y Subvenciones	0	0	0	0	0	0
d4) Ayudas Sociales	2,455,360	0	2,455,360	1,937,406	1,937,406	517,954
d5) Pensiones y Jubilaciones	2,739,843	-1,016,125	1,723,718	993,200	993,200	730,518
d6) Transferencias a Fideicomisos, Mandatos y Otros Análogos	0	0	0	0	0	0
d7) Transferencias a la Seguridad Social	0	0	0	0	0	0
d8) Donativos	0	0	0	0	0	0
d9) Transferencias al Exterior	0	0	0	0	0	0
E. Bienes Muebles, Inmuebles e Intangibles (E=e1+e2+e3+e4+e5+e6+e7+e8+e9)	0	908,478	908,478	890,581	890,581	17,897
e1) Mobiliario y Equipo de Administración	0	382,564	382,564	364,690	364,690	17,874
e2) Mobiliario y Equipo Educativo y Recreativo	0	192,612	192,612	192,589	192,589	23
e3) Equipo e Instrumental Médico y de Laboratorio	0	117,354	117,354	117,354	117,354	0
e4) Vehículos y Equipo de Transporte	0	0	0	0	0	0
e5) Equipo de Defensa y Seguridad	0	0	0	0	0	0
e6) Maquinaria, Otros Equipos y Herramientas	0	215,947	215,947	215,947	215,947	0
e7) Activos Biológicos	0	0	0	0	0	0
e8) Bienes Inmuebles	0	0	0	0	0	0
e9) Activos Intangibles	0	0	0	0	0	0
F. Inversión Pública (F=f1+f2+f3)	0	0	0	0	0	0
f1) Obra Pública en Bienes de Dominio Público	0	0	0	0	0	0
f2) Obra Pública en Bienes Propios	0	0	0	0	0	0
f3) Proyectos Productivos y Acciones de Fomento	0	0	0	0	0	0
G. Inversiones Financieras y Otras Provisiones (G=g1+g2+g3+g4+g5+g6+g7)	0	0	0	0	0	0
g1) Inversiones Para el Fomento de Actividades Productivas	0	0	0	0	0	0
g2) Acciones y Participaciones de Capital	0	0	0	0	0	0
g3) Compra de Títulos y Valores	0	0	0	0	0	0
g4) Concesión de Préstamos	0	0	0	0	0	0
g5) Inversiones en Fideicomisos, Mandatos y Otros Análogos	0	0	0	0	0	0
Fideicomiso de Desastres Naturales (Informativo)	0	0	0	0	0	0
g6) Otras Inversiones Financieras	0	0	0	0	0	0
g7) Provisiones para Contingencias y Otras Erogaciones Especiales	0	0	0	0	0	0
H. Participaciones y Aportaciones (H=h1+h2+h3)	0	0	0	0	0	0
h1) Participaciones	0	0	0	0	0	0
h2) Aportaciones	0	0	0	0	0	0
h3) Convenios	0	0	0	0	0	0
I. Deuda Pública (I=i1+i2+i3+i4+i5+i6+i7)	0	0	0	0	0	0
i1) Amortización de la Deuda Pública	0	0	0	0	0	0
i2) Intereses de la Deuda Pública	0	0	0	0	0	0
i3) Comisiones de la Deuda Pública	0	0	0	0	0	0
i4) Gastos de la Deuda Pública	0	0	0	0	0	0
i5) Costo por Coberturas	0	0	0	0	0	0
i6) Apoyos Financieros	0	0	0	0	0	0
i7) Adeudos de Ejercicios Fiscales Anteriores (ADEFAS)	0	0	0	0	0	0

Concepto (c)	Egresos					Subejercicio (e)
	Aprobado (d)	Ampliaciones/ (Reducciones)	Modificado	Devengado	Pagado	
II. Gasto Etiquetado (II=A+B+C+D+E+F+G+H+I)	40,794,559	9,017,910	49,812,469	30,976,280	30,854,207	18,836,189
A. Servicios Personales (A=a1+a2+a3+a4+a5+a6+a7)	27,480,662	-159,424	27,321,238	19,575,601	19,575,601	7,745,637
a1) Remuneraciones al Personal de Carácter Permanente	17,501,216	-4,081,675	13,419,541	8,881,641	8,881,641	4,537,900
a2) Remuneraciones al Personal de Carácter Transitorio			0			0
a3) Remuneraciones Adicionales y Especiales	0	2,467,842	2,467,842	2,467,842	2,467,842	0
a4) Seguridad Social	9,979,446	-1,111,756	8,867,690	5,659,952	5,659,952	3,207,738
a5) Otras Prestaciones Sociales y Económicas	0	1,887,955	1,887,955	1,887,955	1,887,955	0
a6) Previsiones			0			0
a7) Pago de Estímulos a Servidores Públicos	0	678,210	678,210	678,210	678,210	0
B. Materiales y Suministros (B=b1+b2+b3+b4+b5+b6+b7+b8+b9)	0	796,927	796,927	311,859	311,859	485,068
b1) Materiales de Administración, Emisión de Documentos y Artículos Oficiales	0	111,091	111,091	111,091	111,091	0
b2) Alimentos y Utensilios			0			0
b3) Materias Primas y Materiales de Producción y Comercialización			0			0
b4) Materiales y Artículos de Construcción y de Reparación			0			0
b5) Productos Químicos, Farmacéuticos y de Laboratorio	0	277,815	277,815	18,104	18,104	259,711
b6) Combustibles, Lubricantes y Aditivos		408,020	408,020	182,664	182,664	225,357
b7) Vestuario, Blancos, Prendas de Protección y Artículos Deportivos			0			0
b8) Materiales y Suministros Para Seguridad			0			0
b9) Herramientas, Refacciones y Accesorios Menores			0			0
C. Servicios Generales (C=c1+c2+c3+c4+c5+c6+c7+c8+c9)	12,591,858	-342,649	12,249,209	9,413,134	9,291,061	2,836,075
c1) Servicios Básicos			0			0
c2) Servicios de Arrendamiento	300,000	208,067	508,067	502,846	502,846	5,221
c3) Servicios Profesionales, Científicos, Técnicos y Otros Servicios	10,318,041	-554,025	9,764,016	8,672,563	8,672,563	1,091,453
c4) Servicios Financieros, Bancarios y Comerciales	2,039	3,309	5,348	0	0	5,348
c5) Servicios de Instalación, Reparación, Mantenimiento y Conservación			0			0
c6) Servicios de Comunicación Social y Publicidad			0			0
c7) Servicios de Traslado y Viáticos			0			0
c8) Servicios Oficiales			0			0
c9) Otros Servicios Generales	1,971,778	0	1,971,778	237,725	115,652	1,734,053
D. Transferencias, Asignaciones, Subsidios y Otras Ayudas (D=d1+d2+d3+d4+d5+d6+d7+d8+d9)	104,343	571,857	676,200	563,222	563,222	112,978
d1) Transferencias Internas y Asignaciones al Sector Público			0			0
d2) Transferencias al Resto del Sector Público			0			0
d3) Subsidios y Subvenciones			0			0
d4) Ayudas Sociales	104,343	282,635	386,978	274,000	274,000	112,978
d5) Pensiones y Jubilaciones	0	289,222	289,222	289,222	289,222	0
d6) Transferencias a Fideicomisos, Mandatos y Otros Análogos			0			0
d7) Transferencias a la Seguridad Social			0			0
d8) Donativos			0			0
d9) Transferencias al Exterior			0			0
E. Bienes Muebles, Inmuebles e Intangibles (E=e1+e2+e3+e4+e5+e6+e7+e8+e9)	617,696	8,151,200	8,768,896	1,112,464	1,112,464	7,656,431
e1) Mobiliario y Equipo de Administración	438,838	4,064,330	4,503,168	1,112,464	1,112,464	3,390,703
e2) Mobiliario y Equipo Educativo y Recreativo	0	0	0	0	0	0
e3) Equipo e Instrumental Médico y de Laboratorio	0	2,769,990	2,769,990	0	0	2,769,990
e4) Vehículos y Equipo de Transporte			0			0
e5) Equipo de Defensa y Seguridad			0			0
e6) Maquinaria, Otros Equipos y Herramientas	178,858	1,316,880	1,495,738	0	0	1,495,738
e7) Activos Biológicos			0			0
e8) Bienes Inmuebles			0			0
e9) Activos Intangibles			0			0
F. Inversión Pública (F=f1+f2+f3)	0	0	0	0	0	0
f1) Obra Pública en Bienes de Dominio Público			0			0
f2) Obra Pública en Bienes Propios			0			0
f3) Proyectos Productivos y Acciones de Fomento			0			0
G. Inversiones Financieras y Otras Provisiones (G=g1+g2+g3+g4+g5+g6+g7)	0	0	0	0	0	0
g1) Inversiones Para el Fomento de Actividades Productivas			0			0
g2) Acciones y Participaciones de Capital			0			0
g3) Compra de Títulos y Valores			0			0
g4) Concesión de Préstamos			0			0
g5) Inversiones en Fideicomisos, Mandatos y Otros Análogos			0			0
Fideicomiso de Desastres Naturales (Informativo)			0			0
g6) Otras Inversiones Financieras			0			0
g7) Provisiones para Contingencias y Otras Erogaciones Especiales			0			0
H. Participaciones y Aportaciones (H=h1+h2+h3)	0	0	0	0	0	0
h1) Participaciones			0			0
h2) Aportaciones			0			0
h3) Convenios			0			0
I. Deuda Pública (I=i1+i2+i3+i4+i5+i6+i7)	0	0	0	0	0	0
i1) Amortización de la Deuda Pública			0			0
i2) Intereses de la Deuda Pública			0			0
i3) Comisiones de la Deuda Pública			0			0
i4) Gastos de la Deuda Pública			0			0
i5) Costo por Coberturas			0			0
i6) Apoyos Financieros			0			0
i7) Adeudos de Ejercicios Fiscales Anteriores (ADEFAS)			0			0
III. Total de Egresos (III = I + II)	167,210,585	14,477,946	181,688,531	99,443,738	99,321,665	82,244,793

M.A.P. Bibiana Rodríguez Montes
 Rectora

DR. Gonzalo Ferreira Martínez
 Director de Administración y Finanzas

Concepto (c)	Egresos					Subejercicio (e)
	Aprobado (d)	Ampliaciones/ (Reducciones)	Modificado	Devengado	Pagado	
I. Gasto No Etiquetado (I=A+B+C+D+E+F+G+H)	126,416,026	5,460,036	131,876,062	68,467,458	68,467,458	63,408,604
ABOGADO GENERAL	1,067,775	-103,212	964,563	551,656	551,656	412,907
ORGANO INTERNO DE CONTROL	652,132	-67,458	584,674	334,902	334,902	249,772
REPRESENTACION DE RECTORIA PARA SISTEMAS DE CALIDAD	747,747	-68,261	679,486	362,983	362,983	316,503
RECTORIA	3,228,429	-408,284	2,820,146	1,381,894	1,381,894	1,438,251
DIRECCIÓN DE DIVISIÓN DE NEGOCIOS Y GESTIÓN EMPRESARIAL	10,251,142	-2,748,526	7,502,616	4,100,952	4,100,952	3,401,664
DIRECCIÓN DE DIVISIÓN DE MECATRONICA Y TECNOLOGÍAS DE LA INFORMACIÓN Y COMUNICACIÓN	9,336,307	5,504,898	14,841,205	8,753,772	8,753,772	6,087,433
DIRECCION DE DIVISION DE QUIMICA INDUSTRIAL Y ENERGIAS RENOVABLES	12,548,280	-1,557,398	10,990,882	6,458,817	6,458,817	4,532,065
DIRECCIÓN DE DIVISIÓN DE SISTEMAS PRODUCTIVOS, MANTENIMIENTO INDUSTRIAL Y CONSTRUCCIÓN	10,029,006	3,428,817	13,457,823	8,186,057	8,186,057	5,271,766
DIRECCIÓN DE INVESTIGACIÓN, DESARROLLO TECNOLÓGICO Y POSGRADO	3,632,723	-206,502	3,426,221	1,343,514	1,343,514	2,082,708
UNIDAD ACADEMICA JALPAN	4,475,574	-139,301	4,336,272	2,366,998	2,366,998	1,969,274
SECRETARIA ACADEMICA	6,266,738	-444,559	5,822,179	3,034,496	3,034,496	2,787,683
otra	6,858,930	-904,169	5,954,761	0	0	5,954,761
EXTENSIÓN PEÑAMILLER	0	0	0	0	0	0
DEPARTAMENTO DE SERVICIOS BIBLIOTECARIOS	1,582,923	-128,427	1,454,496	743,757	743,757	710,739
DEPARTAMENTO DE SERVICIOS CULTURAL Y DEPORTES	2,090,146	64,147	2,154,293	1,146,445	1,146,445	1,007,848
DEPARTAMENTO DE SERVICIOS MEDICOS	338,736	3,051	341,787	72,157	72,157	269,630
DEPARTAMENTO DE SERVICIOS ESCOLARES	1,971,649	-33,714	1,937,935	1,230,560	1,230,560	707,376
DIRECCION DE ASUNTOS ESTUDIANTILES	1,237,840	274,156	1,511,997	542,824	542,824	969,172
DEPARTAMENTO DE APOYO PSICOPEDAGÓGICO Y BECAS	321,899	78,080	399,979	280,804	280,804	119,175
DEPARTAMENTO DE RELACIONES CON EL SECTOR PRODUCTIVO	3,232,588	-265,169	2,967,419	1,735,192	1,735,192	1,232,227
CECAFE	27,839	-456	27,383	339	339	27,044
CIUT	775,388	1,127,970	1,903,358	714,292	714,292	1,189,066
SERVICIOS TECNOLÓGICOS	879,529	-6,372	873,156	449,849	449,849	423,308
DEPARTAMENTO DE COMUNICACIÓN	679,522	-19,419	660,103	322,466	322,466	337,637
DIRECCION DE VINCULACION	2,096,073	-6,840	2,089,233	1,035,782	1,035,782	1,053,451
DEPARTAMENTO DE ADMINISTRACIÓN FINANCIERA	1,827,657	-143,485	1,684,172	802,106	802,106	882,066
DEPARTAMENTO DE RECURSOS HUMANOS	6,128,974	3,106,583	9,235,557	5,002,609	5,002,609	4,232,948
DEPARTAMENTO DE ADQUISICIONES Y ACTIVO FIJO	1,823,364	-189,623	1,633,741	532,244	532,244	1,101,497
DEPARTAMENTO DE MANTENIMIENTO Y SERVICIOS GENERALES	13,985,354	987,548	14,972,902	9,074,892	9,074,892	5,898,010
DIRECCION DE ADMINISTRACION Y FINANZAS	12,351,607	-2,869,922	9,481,685	3,316,463	3,316,463	6,165,222
DEPARTAMENTO DE PLANEACIÓN, EVALUACIÓN Y ESTADISTICA	1,097,271	-96,340	1,000,931	559,358	559,358	441,573
DEPARTAMENTO DE TECNOLOGÍAS DE LA INFORMACIÓN	3,803,712	1,414,163	5,217,875	3,568,077	3,568,077	1,649,798
DIRECCION DE PLANEACION Y SISTEMAS DE INFORMACION	1,069,173	-121,944	947,229	461,201	461,201	486,028
II. Gasto Etiquetado (II=A+B+C+D+E+F+G+H)	40,794,559	9,017,910	49,812,469	30,976,280	30,854,207	18,836,189
ABOGADO GENERAL	125,836	148,531	274,367	233,024	233,024	41,343
ORGANO INTERNO DE CONTROL	80,483	91,361	171,844	147,132	147,132	24,711
REPRESENTACION DE RECTORIA PARA SISTEMAS DE CALIDAD	158,387	96,358	254,746	159,730	159,730	95,015
RECTORIA	277,599	350,116	627,715	489,760	489,760	137,956
DIRECCIÓN DE DIVISIÓN DE NEGOCIOS Y GESTIÓN EMPRESARIAL	241,757	1,768,292	2,010,048	1,732,561	1,732,561	277,487
DIRECCIÓN DE DIVISIÓN DE MECATRONICA Y TECNOLOGÍAS DE LA INFORMACIÓN Y COMUNICACIÓN	10,580,234	-7,403,199	3,177,036	3,535,538	3,535,538	-358,502
DIRECCION DE DIVISION DE QUIMICA INDUSTRIAL Y ENERGIAS RENOVABLES	1,494,030	1,625,568	3,119,598	2,639,286	2,639,286	480,311
DIRECCIÓN DE DIVISIÓN DE SISTEMAS PRODUCTIVOS, MANTENIMIENTO INDUSTRIAL Y CONSTRUCCIÓN	9,199,373	-651,989	8,547,385	3,454,535	3,454,535	5,092,850
DIRECCIÓN DE INVESTIGACIÓN, DESARROLLO TECNOLÓGICO Y POSGRADO	1,143,293	353,691	1,496,984	584,777	584,777	912,207
UNIDAD ACADEMICA JALPAN	502,171	559,852	1,062,023	911,985	911,985	150,038
SECRETARIA ACADEMICA	710,657	893,263	1,603,920	1,168,135	1,168,135	435,785
otra	902,164	-154,702	747,463	0	0	747,463
EXTENSIÓN PEÑAMILLER	0	0	0	0	0	0
DEPARTAMENTO DE SERVICIOS BIBLIOTECARIOS	180,201	312,001	492,202	423,192	423,192	69,010
DEPARTAMENTO DE SERVICIOS CULTURAL Y	167,747	147,544	315,291	247,763	247,763	67,528

DEPARTAMENTO DE SERVICIOS MEDICOS	34,459	173	34,632	16,866	16,866	17,766
DEPARTAMENTO DE SERVICIOS ESCOLARES	455,526	380,344	835,870	731,441	731,441	104,429
DIRECCION DE ASUNTOS ESTUDIANTILES	145,932	158,676	304,608	243,475	243,475	61,133
DEPARTAMENTO DE APOYO PSICOPEDAGÓGICO Y BECAS	0	1,920	1,920	0	0	1,920
DEPARTAMENTO DE RELACIONES CON EL SECTOR PRODUCTIVO	291,204	299,280	590,484	487,114	487,114	103,370
CECAFE	0	456	456	0	0	456
CIUT	1,263,754	50,783	1,314,536	1,228,315	1,228,315	86,222
SERVICIOS TECNOLÓGICOS	114,823	87,603	202,426	141,229	141,229	61,197
DEPARTAMENTO DE COMUNICACIÓN	88,755	42,483	131,238	100,713	100,713	30,525
DIRECCION DE VINCULACION	171,363	801,664	973,027	552,926	552,926	420,101
DEPARTAMENTO DE ADMINISTRACIÓN FINANCIERA	213,652	191,285	404,936	308,979	308,979	95,957
DEPARTAMENTO DE RECURSOS HUMANOS	8,638,918	-795,530	7,843,388	7,095,868	7,095,868	747,520
DEPARTAMENTO DE ADQUISICIONES Y ACTIVO FIJO	194,216	145,232	339,448	228,602	228,602	110,847
DEPARTAMENTO DE MANTENIMIENTO Y SERVICIOS GENERALES	349,635	367,612	717,247	580,801	580,801	136,446
DIRECCION DE ADMINISTRACION Y FINANZAS	2,313,665	7,328,208	9,641,874	1,122,889	1,000,816	8,518,985
DEPARTAMENTO DE PLANEACIÓN , EVALUACIÓN Y ESTADISTICA	135,459	164,880	300,340	245,614	245,614	54,726
DEPARTAMENTO DE TECNOLOGÍAS DE LA INFORMACIÓN	493,263	296,334	789,597	727,228	727,228	62,369
DIRECCION DE PLANEACION Y SISTEMAS DE INFORMACION	126,002	1,359,820	1,485,822	1,436,805	1,436,805	49,018
III. Total de Egresos (III = I + II)	167,210,585	14,477,946	181,688,531	99,443,738	99,321,665	82,244,793

M.A.F. Bibiana Rodríguez Monte
Rectora

DR. Gonzalo Parferra Martínez
Director de Administración y Finanzas



UNIVERSIDAD TECNOLÓGICA DE SAN JUAN DEL RÍO (a)
 Estado Analítico del Ejercicio del Presupuesto de Egresos Detallado - LDF
 Clasificación Funcional (Finalidad y Función)
 Del 1 de Enero al 30 de Septiembre de 2020 (b)
 (PESOS)

Concepto (c)	Egresos					Subejercicio (e)
	Aprobado (d)	Ampliaciones/ (Reducciones)	Modificado	Devengado	Pagado	
I. Gasto No Etiquetado (I=A+B+C+D)	126,416,026	5,460,036	131,876,062	68,467,458	68,467,458	63,408,604
A. Gobierno (A=a1+a2+a3+a4+a5+a6+a7+a8)	0	0	0	0	0	0
a1) Legislación			0			0
a2) Justicia			0			0
a3) Coordinación de la Política de Gobierno			0			0
a4) Relaciones Exteriores			0			0
a5) Asuntos Financieros y Hacendarios			0			0
a6) Seguridad Nacional			0			0
a7) Asuntos de Orden Público y de Seguridad Interior			0			0
a8) Otros Servicios Generales			0			0
B. Desarrollo Social (B=b1+b2+b3+b4+b5+b6+b7)	126,416,026	5,460,036	131,876,062	68,467,458	68,467,458	63,408,604
b1) Protección Ambiental			0			0
b2) Vivienda y Servicios a la Comunidad			0			0
b3) Salud			0			0
b4) Recreación, Cultura y Otras Manifestaciones Sociales			0			0
b5) Educación	126,416,026	5,460,036	131,876,062	68,467,458	68,467,458	63,408,604
b6) Protección Social			0			0
b7) Otros Asuntos Sociales			0			0
C. Desarrollo Económico (C=c1+c2+c3+c4+c5+c6+c7+c8+c9)	0	0	0	0	0	0
c1) Asuntos Económicos, Comerciales y Laborales en General			0			0
c2) Agropecuaria, Silvicultura, Pesca y Caza			0			0
c3) Combustibles y Energía			0			0
c4) Minería, Manufacturas y Construcción			0			0
c5) Transporte			0			0
c6) Comunicaciones			0			0
c7) Turismo			0			0
c8) Ciencia, Tecnología e Innovación			0			0
c9) Otras Industrias y Otros Asuntos Económicos			0			0
D. Otras No Clasificadas en Funciones Anteriores (D=d1+d2+d3+d4)	0	0	0	0	0	0
d1) Transacciones de la Deuda Pública / Costo Financiero de la Deuda			0			0
d2) Transferencias, Participaciones y Aportaciones Entre Diferentes Niveles y Ordenes de Gobierno			0			0
d3) Saneamiento del Sistema Financiero			0			0
d4) Adeudos de Ejercicios Fiscales Anteriores			0			0
II. Gasto Etiquetado (II=A+B+C+D)	40,794,559	9,017,910	49,812,469	30,976,280	30,854,207	18,836,189
A. Gobierno (A=a1+a2+a3+a4+a5+a6+a7+a8)	0	0	0	0	0	0
a1) Legislación			0			0
a2) Justicia			0			0
a3) Coordinación de la Política de Gobierno			0			0
a4) Relaciones Exteriores			0			0
a5) Asuntos Financieros y Hacendarios			0			0
a6) Seguridad Nacional			0			0
a7) Asuntos de Orden Público y de Seguridad Interior			0			0
a8) Otros Servicios Generales			0			0
B. Desarrollo Social (B=b1+b2+b3+b4+b5+b6+b7)	40,794,559	9,017,910	49,812,469	30,976,280	30,854,207	18,836,189
b1) Protección Ambiental			0			0
b2) Vivienda y Servicios a la Comunidad			0			0
b3) Salud			0			0
b4) Recreación, Cultura y Otras Manifestaciones Sociales			0			0
b5) Educación	40,794,559	9,017,910	49,812,469	30,976,280	30,854,207	18,836,189
b6) Protección Social			0			0
b7) Otros Asuntos Sociales			0			0
C. Desarrollo Económico (C=c1+c2+c3+c4+c5+c6+c7+c8+c9)	0	0	0	0	0	0
c1) Asuntos Económicos, Comerciales y Laborales en General			0			0
c2) Agropecuaria, Silvicultura, Pesca y Caza			0			0
c3) Combustibles y Energía			0			0
c4) Minería, Manufacturas y Construcción			0			0
c5) Transporte			0			0
c6) Comunicaciones			0			0
c7) Turismo			0			0
c8) Ciencia, Tecnología e Innovación			0			0
c9) Otras Industrias y Otros Asuntos Económicos			0			0

Concepto (c)	Egresos					Subejercicio (e)
	Aprobado (d)	Ampliaciones/ (Reducciones)	Modificado	Devengado	Pagado	
D. Otras No Clasificadas en Funciones Anteriores (D=d1+d2+d3+d4)	0	0	0	0	0	0
d1) Transacciones de la Deuda Pública / Costo Financiero de la Deuda			0			0
d2) Transferencias, Participaciones y Aportaciones Entre Diferentes Niveles y Ordenes de Gobierno			0			0
d3) Saneamiento del Sistema Financiero			0			0
d4) Adeudos de Ejercicios Fiscales Anteriores			0			0
III. Total de Egresos (III = I + II)	167,210,585	14,477,946	181,688,531	99,443,738	99,321,665	82,244,793

M.A.P. Bibiana Rodríguez Montes
Rectora

DR. Gonzalo Ferreira Martínez
Director de Administración y Finanzas

Concepto (c)	Egresos					Subejercicio (e)
	Aprobado (d)	Ampliaciones/ (Reducciones)	Modificado	Devengado	Pagado	
I. Gasto No Etiquetado (I=A+B+C+D+E+F)	92,925,330	-1,059,246	91,866,084	45,479,279	45,479,279	46,386,806
A. Personal Administrativo y de Servicio Público	92,925,330	-1,059,246	91,866,084	45,479,279	45,479,279	46,386,806
B. Magisterio			0			0
C. Servicios de Salud (C=c1+c2)	0	0	0	0	0	0
c1) Personal Administrativo			0			0
c2) Personal Médico, Paramédico y afín			0			0
D. Seguridad Pública			0			0
E. Gastos asociados a la implementación de nuevas leyes federales o reformas a las mismas (E = e1 + e2)	0	0	0	0	0	0
e1) Nombre del Programa o Ley 1			0			0
e2) Nombre del Programa o Ley 2			0			0
F. Sentencias laborales definitivas			0			0
II. Gasto Etiquetado (II=A+B+C+D+E+F)	27,480,662	-159,424	27,321,238	19,575,601	19,575,601	7,745,637
A. Personal Administrativo y de Servicio Público	27,480,662	-159,424	27,321,238	19,575,601	19,575,601	7,745,637
B. Magisterio			0			0
C. Servicios de Salud (C=c1+c2)	0	0	0	0	0	0
c1) Personal Administrativo			0			0
c2) Personal Médico, Paramédico y afín			0			0
D. Seguridad Pública			0			0
E. Gastos asociados a la implementación de nuevas leyes federales o reformas a las mismas (E = e1 + e2)	0	0	0	0	0	0
e1) Nombre del Programa o Ley 1			0			0
e2) Nombre del Programa o Ley 2			0			0
F. Sentencias laborales definitivas			0			0
III. Total del Gasto en Servicios Personales (III = I + II)	120,405,992	-1,218,670	119,187,322	65,054,879	65,054,879	54,132,443

M.A.P. Bibiana Rodríguez Montes
Rectora

DR. Gonzalo Ferreira Martínez
Director de Administración y Finanzas

Concepto (c)	Estimado/ Aprobado (d)	Devengado	Recaudaci/ Pagado
A. Ingresos Totales (A = A1+A2+A3)	165,048,775	108,390,870	108,385,146
A1. Ingresos de Libre Disposición	124,978,294	69,766,175	69,760,451
A2. Transferencias Federales Etiquetadas	40,070,481	38,624,695	38,624,695
A3. Financiamiento Neto	0	0	0
B. Egresos Presupuestarios¹ (B = B1+B2)	165,048,775	99,443,738	99,321,665
B1. Gasto No Etiquetado (sin incluir Amortización de la Deuda Pública)	124,978,294	68,467,458	68,467,458
B2. Gasto Etiquetado (sin incluir Amortización de la Deuda Pública)	40,070,481	30,976,280	30,854,207
C. Remanentes del Ejercicio Anterior (C = C1 + C2)	2,161,810	2,161,810	2,161,810
C1. Remanentes de Ingresos de Libre Disposición aplicados en el periodo	1,437,732	1,437,732	1,437,732
C2. Remanentes de Transferencias Federales Etiquetadas aplicados en el periodo	724,078	724,078	724,078
I. Balance Presupuestario (I = A - B + C)	2,161,810	11,108,942	11,225,290
II. Balance Presupuestario sin Financiamiento Neto (II = I - A3)	2,161,810	11,108,942	11,225,290
III. Balance Presupuestario sin Financiamiento Neto y sin Remanentes del Ejercicio Anterior (III= II - C)	0	8,947,132	9,063,480

Concepto	Aprobado	Devengado	Pagado
E. Intereses, Comisiones y Gastos de la Deuda (E = E1+E2)	0	0	0
E1. Intereses, Comisiones y Gastos de la Deuda con Gasto No Etiquetado			
E2. Intereses, Comisiones y Gastos de la Deuda con Gasto Etiquetado			
IV. Balance Primario (IV = III - E)	0	8,947,132	9,063,480

Concepto	Estimado/ Aprobado	Devengado	Recaudado/ Pagado
F. Financiamiento (F = F1 + F2)	0	0	0
F1. Financiamiento con Fuente de Pago de Ingresos de Libre Disposición			
F2. Financiamiento con Fuente de Pago de Transferencias Federales Etiquetadas			
G. Amortización de la Deuda (G = G1 + G2)	0	0	0
G1. Amortización de la Deuda Pública con Gasto No Etiquetado			
G2. Amortización de la Deuda Pública con Gasto Etiquetado			
A3. Financiamiento Neto (A3 = F - G)	0	0	0

Concepto	Estimado/ Aprobado	Devengado	Recaudado/ Pagado
A1. Ingresos de Libre Disposición	124,978,294	69,766,175	69,760,451
A3.1 Financiamiento Neto con Fuente de Pago de Ingresos de Libre Disposición (A3.1 = F1 - G1)	0	0	0
F1. Financiamiento con Fuente de Pago de Ingresos de Libre Disposición	0	0	0
G1. Amortización de la Deuda Pública con Gasto No Etiquetado	0	0	0
B1. Gasto No Etiquetado (sin incluir Amortización de la Deuda Pública)	124,978,294	68,467,458	68,467,458
C1. Remanentes de Ingresos de Libre Disposición aplicados en el periodo		1,437,732	1,437,732
V. Balance Presupuestario de Recursos Disponibles (V = A1 + A3.1 - B1 + C1)	0	2,736,449	2,730,725
VI. Balance Presupuestario de Recursos Disponibles sin Financiamiento Neto (VI = V - A3.1)	0	2,736,449	2,730,725

Concepto	Estimado/ Aprobado	Devengado	Recaudado/ Pagado
A2. Transferencias Federales Etiquetadas	40,070,481	38,624,695	38,624,695
A3.2 Financiamiento Neto con Fuente de Pago de Transferencias Federales Etiquetadas (A3.2 = F2 – G2)	0	0	0
F2. Financiamiento con Fuente de Pago de Transferencias Federales Etiquetadas	0	0	0
G2. Amortización de la Deuda Pública con Gasto Etiquetado	0	0	0
B2. Gasto Etiquetado (sin incluir Amortización de la Deuda Pública)	40,070,481	30,976,280	30,854,207
C2. Remanentes de Transferencias Federales Etiquetadas aplicados en el periodo		724,078	724,078
VII. Balance Presupuestario de Recursos Etiquetados (VII = A2 + A3.2 – B2 + C2)	0	8,372,493	8,494,566
VIII. Balance Presupuestario de Recursos Etiquetados sin Financiamiento Neto (VIII = VII – A3.2)	0	8,372,493	8,494,566

M.A.F. Bibiana Rodríguez Montes
Rectora

DR. Gonzalo Ferreira Martínez
Director de Administración y Finanzas



HOMBRE DEL ENTE PÚBLICO (a)
 Guía de Cumplimiento de la Ley de Disciplina Financiera de las Entidades Federativas y Municipios
 Del 1 de enero al 31 de septiembre de 2020 (b)

Indicadores de Observancia (c)	Implementación		Resultado		Fundamento (h)	Comentarios (i)
	SI	NO	Monto o valor (f)	Unidad (pesos/procentajes) (g)		
	Mecanismo de Verificación (d)	Fecha estimada de cumplimiento (e)				
INDICADORES PRESUPUESTARIOS						
A. INDICADORES CUANTITATIVOS						
1 Balance Presupuestario Sostenible (j)						
a. Propuesto	Iniciativa de Ley de Ingresos y Proyecto de Presupuesto de Egresos		2,181,810.00	pesos	Art. 6 y 19 de la LDF	
b. Aprobado	Ley de Ingresos y Presupuesto de Egresos		2,181,810.00	pesos	Art. 6 y 19 de la LDF	
c. Ejercicio	Cuenta Pública / Formato 4 LDF		11,508,842.00	pesos	Art. 6 y 19 de la LDF	
2 Balance Presupuestario de Recursos Disponibles Sostenible (j)						
a. Propuesto	Iniciativa de Ley de Ingresos y Proyecto de Presupuesto de Egresos			pesos	Art. 6 y 19 de la LDF	
b. Aprobado	Ley de Ingresos y Presupuesto de Egresos			pesos	Art. 6 y 19 de la LDF	
c. Ejercicio	Cuenta Pública / Formato 4 LDF			pesos	Art. 6 y 19 de la LDF	
3 Financiamiento Neto dentro del Techo de Financiamiento Neto (l)						
a. Propuesto	Iniciativa de Ley de Ingresos			pesos	Art. 6, 19 y 46 de la LDF	
b. Aprobado	Ley de Ingresos			pesos	Art. 6, 19 y 46 de la LDF	
c. Ejercicio	Cuenta Pública / Formato 4 LDF			pesos	Art. 6, 19 y 46 de la LDF	
4 Recursos destinados a la atención de desastres naturales						
a. Asignación al Fideicomiso para desastres naturales (m)						
a.1 Aprobado	Reporte Trim. Formato 6 a)			pesos	Art. 9 de la LDF	
a.2 Pagado	Cuenta Pública / Formato 6 a)			pesos	Art. 9 de la LDF	
b. Aportación promedio realizada por la Entidad Federativa durante los 5 ejercicios previos, para infraestructura dañada por desastres naturales (n)	Autorizaciones de recursos aprobados por el FONDEN			pesos	Art. 9 de la LDF	
c. Saldo del fideicomiso para desastres naturales (o)	Cuenta Pública / Auxiliar de Cuentas			pesos	Art. 9 de la LDF	
d. Costo promedio de los últimos 5 ejercicios de la reconstrucción de infraestructura dañada por desastres naturales (p)	Autorizaciones de recursos aprobados por el FONDEN			pesos	Art. 9 de la LDF	
5 Techo para servicios personales (q)						
a. Asignación en el Presupuesto de Egresos	Reporte Trim. Formato 6 d)		120,405,892.00	pesos	Art. 10 y 21 de la LDF	
b. Ejercicio	Reporte Trim. Formato 6 d)		54,132,443.00	pesos	Art. 13 fracc. V y 21 de la LDF	
6 Previsiones de gasto para compromisos de pago derivados de APPs (r)						
a. Asignación en el Presupuesto de Egresos	Presupuesto de Egresos			pesos	Art. 11 y 21 de la LDF	
7 Techo de ADEFAS para el ejercicio fiscal (s)						
a. Propuesto	Proyecto de Presupuesto de Egresos			pesos	Art. 12 y 20 de la LDF	
b. Aprobado	Reporte Trim. Formato 6 a)			pesos	Art. 12 y 20 de la LDF	
c. Ejercicio	Cuenta Pública / Formato 6 a)			pesos	Art. 12 y 20 de la LDF	
B. INDICADORES CUALITATIVOS						
1 Iniciativa de Ley de Ingresos y Proyecto de Presupuesto de Egresos						
a. Objetivos anuales, estrategias y metas para el ejercicio fiscal (t)	Iniciativa de Ley de Ingresos y Proyecto de Presupuesto de Egresos				Art. 5 y 18 de la LDF	
b. Proyecciones de ejercicios posteriores (u)	Iniciativa de Ley de Ingresos y Proyecto de Presupuesto de Egresos / Formatos 7 a) y b)				Art. 5 y 18 de la LDF	
c. Descripción de riesgos relevantes y propuestas de acción para enfrentarlos (v)	Iniciativa de Ley de Ingresos y Proyecto de Presupuesto de Egresos				Art. 5 y 18 de la LDF	
d. Resultados de ejercicios fiscales anteriores y el ejercicio fiscal en cuestión (w)	Iniciativa de Ley de Ingresos y Proyecto de Presupuesto de Egresos / Formatos 7 c) y d)				Art. 5 y 18 de la LDF	
e. Estudio actuarial de las pensiones de sus trabajadores (x)	Proyecto de Presupuesto de Egresos / Formato 8				Art. 5 y 18 de la LDF	
2 Balance Presupuestario de Recursos Disponibles, en caso de ser negativo						
a. Razones excepcionales que justifiquen el Balance Presupuestario de Recursos Disponibles negativo (y)	Iniciativa de Ley de Ingresos o Proyecto de Presupuesto de Egresos				Art. 6 y 19 de la LDF	
b. Fuente de recursos para cubrir el Balance Presupuestario de Recursos Disponibles negativo (z)	Iniciativa de Ley de Ingresos o Proyecto de Presupuesto de Egresos				Art. 6 y 19 de la LDF	
c. Número de ejercicios fiscales y acciones necesarias para cubrir el Balance Presupuestario de Recursos Disponibles negativo (aa)	Iniciativa de Ley de Ingresos o Proyecto de Presupuesto de Egresos				Art. 6 y 19 de la LDF	
d. Informes Trimestrales sobre el avance de las acciones para recuperar el Balance Presupuestario de Recursos Disponibles (bb)	Reporte Trim. y Cuenta Pública				Art. 6 y 19 de la LDF	
3 Personal						
a. Remuneraciones de los servidores públicos (cc)	Proyecto de Presupuesto		60,861,684.00		Art. 10 y 21 de la LDF	
b. Previsiones salariales y económicas para cubrir incrementos salariales, creación de plazas y otros (dd)	Proyecto de Presupuesto				Art. 10 y 21 de la LDF	
INDICADORES DEL EJERCICIO PRESUPUESTARIO						
A. INDICADORES CUANTITATIVOS						
1 Ingresos Excedentes derivados de Ingresos de Libre Disposición						
a. Monto de Ingresos Excedentes derivados de ILD (ee)	Cuenta Pública / Formato 5			pesos	Art. 14 y 21 de la LDF	
b. Monto de Ingresos Excedentes derivados de ILD destinados al fin del A.14, fracción I de la LDF (ff)	Cuenta Pública			pesos	Art. 14 y 21 de la LDF	
c. Monto de Ingresos Excedentes derivados de ILD destinados al fin del A.14, fracción II, a) de la LDF (gg)	Cuenta Pública			pesos	Art. 14 y 21 de la LDF	
d. Monto de Ingresos Excedentes derivados de ILD destinados al fin del A.14, fracción II, b) de la LDF (hh)	Cuenta Pública			pesos	Art. 14 y 21 de la LDF	
e. Monto de Ingresos Excedentes derivados de ILD destinados al fin del artículo noveno transitorio de la LDF (ii)				pesos	Art. Noveno Transitorio de la LDF	
B. INDICADORES CUALITATIVOS						
1. Análisis Costo-Beneficio para programas o proyectos de inversión mayores a 10 millones de UDIS (jj)	Página de internet de la Secretaría de Finanzas o Tesorería Municipal				Art. 13 fracc. III y 21 de la LDF	
2. Análisis de conveniencia y análisis de transferencia de riesgos de los proyectos APPs (kk)	Página de internet de la Secretaría de Finanzas o Tesorería Municipal				Art. 13 fracc. III y 21 de la LDF	
3. Identificación de población objetivo, destino y temporalidad de subsidios (ll)	Página de internet de la Secretaría de Finanzas o Tesorería Municipal				Art. 13 fracc. VII y 21 de la LDF	
INDICADORES DE DEUDA PÚBLICA						
A. INDICADORES CUANTITATIVOS						
1 Obligaciones a Corto Plazo						
a. Límite de Obligaciones a Corto Plazo (mm)				pesos	Art. 30 fracc. I de la LDF	

Indicadores de Observancia (c)	Implementación		Resultado		Fundamento (h)	Comentarios (i)
	SI	NO	Monto o valor (f)	Unidad (pesos/porcentaje) (g)		
	Mecanismo de Verificación (d)	Fecha estimada de cumplimiento (e)				
INDICADORES PRESUPUESTARIOS						

M.A.P. *Silvana Rodríguez Montes*
Rectora

DR. *Gonzalo Ferrera Martínez*
Director de Administración y Finanzas