


ESTADOS FINANCIEROS

AL 31 DE MARZO DEL 2020

Vo. Bo.



DR. GONZALO FERREIRA
MARTÍNEZ
DIRECTOR DE
ADMINISTRACIÓN Y FINANZAS

AUTORIZÓ




M. A. P. BIBIANA RODRÍGUEZ
MONTES
RECTORA.



CONCEPTO	Año 2020	Año 2019	CONCEPTO	Año 2020	Año 2019
ACTIVO			PASIVO		
Activo Circulante			Activo Circulante		
Efectivo y Equivalentes	9,300,782	11,983,179	Cuentas por Pagar a Corto Plazo	1,477,514	2,722,265
Derechos a Recibir Efectivo o Equivalentes	478,128	297,151	Documentos por Pagar a Corto Plazo	0	0
Derechos a Recibir Bienes o Servicios	253,420	0	Porción a Corto Plazo de la Deuda Pública a Largo Plazo	0	0
Inventarios	0	0	Títulos y Valores a Corto Plazo	0	0
Almacenes	0	0	Pasivos Diferidos a Corto Plazo	0	0
Estimación por Pérdida o Deterioro de Activos	0	0	Fondos y Bienes de Terceros en Garantía y/o Administración a Corto	0	0
Otros Activos Circulantes	0	0	Provisiones a Corto Plazo	0	0
Total de Activos Circulantes	10,032,330	12,280,330	Total de Pasivos Circulantes	1,477,514	2,722,265
Activo No Circulante			Activo No Circulante		
Inversiones Financieras a Largo Plazo	0	0	Cuentas por Pagar a Largo Plazo	0	0
Derechos a Recibir Efectivo o Equivalentes a Largo Plazo	0	0	Documentos por Pagar a Largo Plazo	0	0
Bienes Inmuebles, Infraestructura y Construcciones en	415,941,894	415,941,894	Deuda Pública a Largo Plazo	0	0
Bienes Muebles	112,096,224	111,946,817	Pasivos Diferidos a Largo Plazo	0	0
Activos Intangibles	1,023,683	1,023,683	Fondos y Bienes de Terceros en Garantía y/o en Administración a Largo	1,425,364	1,425,364
Depreciación, Deterioro y Amortización Acumulada de	-31,089,166	-29,179,030	Provisiones a Largo Plazo	0	0
Activos Diferidos	51,866	51,866	Total de Pasivos No Circulantes	1,425,364	1,425,364
Estimación por Pérdida o Deterioro de Activos no	0	0	Total del Pasivo	2,902,878	4,147,628
Otros Activos no Circulantes	0	0			
Total de Activos No Circulantes	498,024,501	499,785,229	HACIENDA PÚBLICA / PATRIMONIO	212,040,609	212,040,609
Total del Activo	508,056,831	512,065,560	Hacienda Pública/Patrimonio Contribuido		
			Aportaciones	0	0
			Donaciones de Capital	0	0
			Actualización de la Hacienda Pública / Patrimonio	212,040,609	212,040,609
			Hacienda Pública/Patrimonio Generado	293,113,344	295,877,323
			Resultados del Ejercicio (Ahorro / Desahorro)	-2,763,979	0
			Resultados de Ejercicios Anteriores	38,812,704	38,812,704
			Revalúos	257,064,619	257,064,619
			Reservas	0	0
			Rectificaciones de Resultados de Ejercicios Anteriores	0	0
			Exceso o Insuficiencia en la Actualización de la Hacienda	0	0
			Resultado por Posición Monetaria	0	0
			Resultado por Tenencia de Activos no Monetarios	0	0
			Total Hacienda Pública / Patrimonio	505,153,952	507,917,931
			Total del Pasivo y Hacienda Pública / Patrimonio	508,056,831	512,065,560

Bajo protesta de decir verdad declaramos que los Estados Financieros y sus Notas son razonablemente correctos y responsabilidad del emisor.



M.A.P. Bibiana Rodríguez Montes
Rectora



DR. Gonzalo Ferreira-Martínez
Director de Administración y Finanzas

Concepto	2020	2019
INGRESOS Y OTROS BENEFICIOS		
Ingresos de la Gestión	5,138,586	5,675,212
Impuestos	0	0
Cuotas y Aportaciones de Seguridad Social	0	0
Contribuciones de Mejoras	0	0
Derechos	0	0
Productos	0	0
Aprovechamientos	0	0
Ingresos por Venta de Bienes y Prestación de Servicios	5,138,586	5,675,212
Participaciones, Aportaciones, Convenios, Incentivos Derivados de la Colaboración Fiscal, Fondos Distintos de Aportaciones, Transferencias, Asignaciones, Subsidios y Subvenciones, y Pensiones y Jubilaciones	25,299,092	31,293,123
Participaciones, Aportaciones, Convenios, Incentivos Derivados de la Colaboración Fiscal, Fondos Distintos de Aportaciones	0	0
Transferencias, Asignaciones, Subsidios y Subvenciones, y Pensiones y Jubilaciones	25,299,092	31,293,123
Otros Ingresos y Beneficios	15,424	2,961
Ingresos Financieros	15,424	2,950
Incremento por Variación de Inventarios	0	0
Disminución del Exceso de Estimaciones por Pérdida o Deterioro u Obsolescencia	0	0
Disminución del Exceso de Provisiones	0	0
Otros Ingresos y Beneficios Varios	1	11
Total de Ingresos y Otros Beneficios	30,453,103	36,971,296
GASTOS Y OTRAS PÉRDIDAS		
Gastos de Funcionamiento	30,056,149	28,622,469
Servicios Personales	19,183,590	20,139,616
Materiales y Suministros	1,563,338	1,165,279
Servicios Generales	9,309,221	7,317,575
Transferencias, Asignaciones, Subsidios y Otras Ayudas	1,250,797	892,964
Transferencias Internas y Asignaciones al Sector Público	0	0
Transferencias al Resto del Sector Público	0	0
Subsidios y Subvenciones	0	0
Ayudas Sociales	878,341	741,772
Pensiones y Jubilaciones	372,456	151,193
Transferencias a Fideicomisos, Mandatos y Contratos Análogos	0	0
Transferencias a la Seguridad Social	0	0
Donativos	0	0
Transferencias al Exterior	0	0
Participaciones y Aportaciones	0	0
Participaciones	0	0
Aportaciones	0	0
Convenios	0	0
Intereses, Comisiones y Otros Gastos de la Deuda	0	0
Intereses de la Deuda Pública	0	0
Comisiones de la Deuda Pública	0	0
Gastos de la Deuda Pública	0	0
Costo por Coberturas	0	0
Apoyos Financieros	0	0
Otros Gastos y Pérdidas Extraordinarias	1,910,136	1,883,334
Estimaciones, Depreciaciones, Deterioros, Obsolescencia y Provisiones	1,910,136	1,883,334
Disminución de Inventarios	0	0
Aumento por Insuficiencia de Estimaciones por Pérdida o Aumento por Insuficiencia de Provisiones	0	0
Otros Gastos	0	0
Inversión Pública	0	0
Inversión Pública no Capitalizable	0	0
Total de Gastos y Otras Pérdidas	33,217,082	31,398,768
Resultados del Ejercicio (Ahorro/Desahorro)	-2,763,979	5,572,528


Bajo protesta de decir verdad declaramos que los Estados Financieros y sus Notas son razonablemente correctos y

M.A.P. Bibiana Rodríguez Montes
Rectora

DR. Gonzalo Ferreira Martínez
Director de Administración y

Concepto	Hacienda Pública/Patrimonio Contribuido	Hacienda Pública/Patrimonio Generado de Ejercicios Anteriores	Hacienda Pública/Patrimonio o generado del Ejercicio	Exceso o Insuficiencia en la Actualización de la Hacienda Pública / Patrimonio	TOTAL
HACIENDA PÚBLICA/PATRIMONIO CONTRIBUIDO NETO 2019	212,040,609				212,040,609
Aportaciones	0				0
Donaciones de Capital	0				0
Actualización de la Hacienda Pública/Patrimonio	212,040,609				212,040,609
HACIENDA PÚBLICA / PATRIMONIO GENERADO NETO 2019		295,877,323	0		295,877,323
Resultados del Ejercicio (Ahorro/Desahorro)		0	0		0
Resultados de Ejercicios Anteriores		38,812,704			38,812,704
Revalúos		257,064,619		0	257,064,619
Reservas		0		0	0
Rectificaciones de Resultados de Ejercicios Anteriores		0		0	0
EXCESO O INSUFICIENCIA EN LA ACTUALIZACIÓN DE LA HACIENDA PÚBLICA/ PATRIMONIO NETO 2019				0	0
Resultado por Posición Monetaria				0	0
Resultado por Tenencia de Activos no Monetarios				0	0
HACIENDA PÚBLICA / PATRIMONIO NETO FINAL 2019	212,040,609	295,877,323	0	0	507,917,931
CAMBIO EN LA HACIENDA PÚBLICA/PATRIMONIO CONTRIBUIDO	0				0
Aportaciones	0				0
Donaciones de Capital	0				0
Actualización de la Hacienda Pública/Patrimonio	0				0
VARIACIONES DE LA HACIENDA PÚBLICA / PATRIMONIO GENERADO NETO 2020			0	-2,763,979	-2,763,979
Resultados del Ejercicio (Ahorro/Desahorro)			-2,763,979		-2,763,979
Resultados de Ejercicios Anteriores		0	0	0	0
Revalúos		0	0	0	0
Reservas		0	0	0	0
Rectificaciones de Resultados de Ejercicios Anteriores		0	0	0	0
CAMBIO EN EL EXCESO O INSUFICIENCIA EN LA ACTUALIZACIÓN DE LA HACIENDA PÚBLICA/ PATRIMONIO NETO 2020				0	0
Resultado por Posición Monetaria				0	0
Resultado por Tenencia de Activos no Monetarios				0	0
HACIENDA PÚBLICA / PATRIMONIO NETO FINAL 2020	212,040,609	295,877,323	-2,763,979	0	505,153,952

Bajo protesta de decir verdad declaramos que los Estados Financieros y sus Notas son razonablemente correctos y responsabilidad del emisor


 M.A.P. Blayde-Rodríguez Montes
 Rectora


 DR. Gonzalo Ferreira Martínez
 Director de Administración y Finanzas

Concepto	Origen	Aplicación
ACTIVO	4,008,729	0
Activo Circulante	2,248,000	0
Efectivo y Equivalentes	2,682,397	0
Derechos a Recibir Efectivo o Equivalentes	0	180,977
Derechos a Recibir Bienes o Servicios	0	253,420
Inventarios	0	0
Almacenes	0	0
Estimación por Pérdida o Deterioro de Activos Circulantes	0	0
Otros Activos Circulantes	0	0
Activo No Circulante	1,760,729	0
Inversiones Financieras a Largo Plazo	0	0
Derechos a Recibir Efectivo o Equivalentes a Largo Plazo	0	0
Bienes Inmuebles, Infraestructura y Construcciones en Proceso	0	0
Bienes Muebles	0	149,407
Activos Intangibles	0	0
Depreciación, Deterioro y Amortización Acumulada de Bienes	1,910,136	0
Activos Diferidos	0	0
Estimación por Pérdida o Deterioro de Activos no Circulantes	0	0
Otros Activos no Circulantes	0	0
PASIVO	0	1,244,750
Pasivo Circulante	0	1,244,750
Cuentas por Pagar a Corto Plazo	0	1,244,750
Documentos por Pagar a Corto Plazo	0	0
Porción a Corto Plazo de la Deuda Pública a Largo Plazo	0	0
Títulos y Valores a Corto Plazo	0	0
Pasivos Diferidos a Corto Plazo	0	0
Fondos y Bienes de Terceros en Garantía y/o Administración a Corto Plazo	0	0
Provisiones a Corto Plazo	0	0
Otros Pasivos a Corto Plazo	0	0
Pasivo No Circulante	0	0
Cuentas por Pagar a Largo Plazo	0	0
Documentos por Pagar a Largo Plazo	0	0
Deuda Pública a Largo Plazo	0	0
Pasivos Diferidos a Largo Plazo	0	0
Fondos y Bienes de Terceros en Garantía y/o en Administración a Largo Plazo	0	0
Provisiones a Largo Plazo	0	0
HACIENDA PÚBLICA/ PATRIMONIO	0	2,763,979
Hacienda Pública/Patrimonio Contribuido	0	0
Aportaciones	0	0
Donaciones de Capital	0	0
Actualización de la Hacienda Pública / Patrimonio	0	0
Hacienda Pública/Patrimonio Generado	0	2,763,979
Resultados del Ejercicio (Ahorro / Desahorro)	0	2,763,979
Resultados de Ejercicios Anteriores	0	0
Revalúos	0	0
Reservas	0	0
Rectificaciones de Resultados de Ejercicios Anteriores	0	0
Exceso o Insuficiencia en la Actualización de la Hacienda Pública/Patrimonio	0	0
Resultado por Posición Monetaria	0	0
Resultado por Tenencia de Activos no Monetarios	0	0

Bajo protesta de decir verdad declaramos que los Estados Financieros y sus Notas son razonablemente correctos y responsabilidad del emisor

M.A.P. Bibiana Rodríguez Montes
Rectora

DR. Gonzalo Ferreira Martínez
Director de Administración y Finanzas

Concepto	2020	2019
Flujos de Efectivo de las Actividades de Operación		
Origen	30,453,106	172,768,535
Impuestos	0	0
Cuotas y Aportaciones de Seguridad Social	0	0
Contribuciones de mejoras	0	0
Derechos	0	0
Productos	0	0
Aprovechamientos	0	0
Ingresos por Venta de Bienes y Prestación de Servicios	5,154,014	29,331,427
Participaciones, Aportaciones, Convenios, Incentivos Derivados de la Colaboración Fiscal y Fondos Distintos de Aportaciones	0	0
Transferencias, Asignaciones, Subsidios y Subvenciones, y Pensiones y Jubilaciones	25,299,092	143,437,108
Otros Orígenes de Operación	0	0
Aplicación	32,986,097	156,359,162
Servicios Personales	19,183,590	103,059,268
Materiales y Suministros	1,543,100	9,273,449
Servicios Generales	9,193,569	37,462,983
Transferencias Internas y Asignaciones al Sector Público	0	0
Transferencias al resto del Sector Público	0	0
Subsidios y Subvenciones	0	0
Ayudas Sociales	878,341	4,079,107
Pensionamientos y Jubilaciones	372,456	948,056
Transferencias a Fideicomisos, Mandatos y Contratos Análogos	0	0
Transferencias a la Seguridad Social	0	0
Donativos	0	5,700
Transferencias al Exterior	0	0
Participaciones	0	0
Aportaciones	0	0
Convenios	0	0
Otras Aplicaciones de Operación	1,815,040	1,530,598
Flujos Netos de Efectivo por Actividades de Operación	-2,532,991	16,409,373
Flujos de Efectivo de las Actividades de Inversión		
Origen	0	0
Bienes Inmuebles, Infraestructura y Construcciones en Proceso	0	0
Bienes Muebles	0	0
Otros Orígenes de Inversión	0	0
Aplicación	149,407	8,068,032
Bienes Inmuebles, Infraestructura y Construcciones en Proceso	0	0
Bienes Muebles	149,407	8,068,032
Otras Aplicaciones de Inversión	0	0
Flujos Netos de Efectivo por Actividades de Inversión	-149,407	-8,068,032
Flujo de Efectivo de las Actividades de Financiamiento		
Origen	0	0
Endeudamiento Neto	0	0
Interno	0	0
Externo	0	0
Otros Orígenes de Financiamiento	0	0
Aplicación	0	0
Servicios de la Deuda	0	0
Interno	0	0
Externo	0	0
Otras Aplicaciones de Financiamiento	0	0
Flujos netos de Efectivo por Actividades de Financiamiento	0	0
Incremento/Disminución Neta en el Efectivo y Equivalentes al Efectivo	-2,682,397	8,341,341
Efectivo y Equivalentes al Efectivo al inicio del Ejercicio	11,983,179	3,641,837
Efectivo y Equivalentes al Efectivo al final del Ejercicio	9,300,782	11,983,179

Bajo protesta de decir verdad declaramos que los Estados Financieros y sus Notas son razonablemente correctos y responsabilidad del emisor

M.A.P. Bibiana Rodríguez Montes
Rectora

DR. Gonzalo Ferreira Martínez
Director de Administración y Finanzas

Concepto	Saldo Inicial 1	Cargos del Periodo 2	Abonos del Periodo 3	Saldo Final 4 = (1+2-3)	Variación del Periodo (4-1)
ACTIVO					
Activo Circulante	12,280,330	99,067,488	101,315,489	10,032,330	-2,248,000
Efectivo y Equivalentes	11,983,179	36,378,638	39,061,035	9,300,782	-2,682,397
Derechos a Recibir Efectivo o Equivalentes	297,151	61,049,976	60,868,999	478,128	180,977
Derechos a Recibir Bienes o Servicios	0	1,638,875	1,385,454	253,420	253,420
Inventarios	0	0	0	0	0
Almacenes	0	0	0	0	0
Estimación por Pérdida o Deterioro de Activos Circulante	0	0	0	0	0
Otros Activos Circulantes	0	0	0	0	0
Activo No Circulante	499,785,229	149,407	1,910,136	498,024,501	-1,760,729
Inversiones Financieras a Largo Plazo	0	0	0	0	0
Derechos a Recibir Efectivo o Equivalentes a Largo Plazo	0	0	0	0	0
Bienes Inmuebles, Infraestructura y Construcciones en	415,941,894	0	0	415,941,894	0
Bienes Muebles	111,946,817	149,407	0	112,096,224	149,407
Activos Intangibles	1,023,683	0	0	1,023,683	0
Depreciación, Deterioro y Amortización Acumulada de B	-29,179,030	0	1,910,136	-31,089,166	-1,910,136
Activos Diferidos	51,866	0	0	51,866	0
Estimación por Pérdida o Deterioro de Activos no Circulante	0	0	0	0	0
Otros Activos no Circulantes	0	0	0	0	0
TOTAL DEL ACTIVO	512,065,560	99,216,895	103,225,624	508,056,831	-4,008,729

Bajo protesta de decir verdad declaramos que los Estados Financieros y sus Notas son razonablemente correctos y responsabilidad del emisor

M.A.P. Bibiana Rodríguez Montes
Rectora

DR. Gonzalo Ferreira Martínez
Director de Administración y Finanzas

Denominación de las Deudas	Moneda de Contratación	Institución o País Acreedor	Saldo Inicial del Periodo	Saldo Final del Periodo
DEUDA PÚBLICA				
Corto Plazo				
Deuda Interna				
Instituciones de Crédito	Peso	México	0	0
Títulos y Valores	Peso	México	0	0
Arrendamientos Financieros	Peso	México	0	0
Deuda Externa				
Organismos Financieros Internacionales	Peso	México	0	0
Deuda Bilateral	Peso	México	0	0
Títulos y Valores	Peso	México	0	0
Arrendamientos Financieros	Peso	México	0	0
Subtotal a Corto Plazo			0	0
Largo Plazo				
Deuda Interna				
Instituciones de Crédito	Peso	México	0	0
Títulos y Valores	Peso	México	0	0
Arrendamientos Financieros	Peso	México	0	0
Deuda Externa				
Organismos Financieros Internacionales	Peso	México	0	0
Deuda Bilateral	Peso	México	0	0
Títulos y Valores	Peso	México	0	0
Arrendamientos Financieros	Peso	México	0	0
Subtotal a Largo Plazo			0	0
Otros Pasivos			0	0
Total Deuda y Otros Pasivos			4,147,628	2,902,878
			4,147,628	2,902,878

Bajo protesta de decir verdad declaramos que los Estados Financieros y sus Notas son razonablemente correctos y responsabilidad del emisor

M.A.P. Bibiana Rodríguez Montes
Rectora

DR. Gonzalo Ferreira Martínez
Director de Administración y Finanzas




UNIVERSIDAD TECNOLÓGICA DE SAN JUAN DEL RÍO
Informe de Pasivos Contingentes
Del 1 de Enero al 31 de Marzo de 2020
(Pesos)

"En cumplimiento a lo dispuesto en los artículos 46, fracción I, inciso d, y 52 de la Ley General de Contabilidad Gubernamental, y de conformidad con lo establecido en el capítulo VII, numeral III, inciso g) del Manual de Contabilidad Gubernamental emitido por el CONAC, el ente público informa lo siguiente:"

Cuenta	Concepto	Importe
	NO APLICA	
TOTAL		

Bajo protesta de decir verdad declaramos que los Estados Financieros y sus Notas son razonablemente correctos y responsabilidad del emisor


M.A.P. Bibiana Rodríguez Montes
Rectora


DR. Gonzalo Ferreira Martínez
Director de Administración y Finanzas

A efectos de cumplir con los ordenamientos contenidos en los artículos 46 y 49 de la Ley General de Contabilidad Gubernamental (LGCG), así como la normatividad emitida por el Consejo Nacional de Armonización Contable (CONAC), a continuación se presentan las notas a los estados financieros al 31 de Marzo de 2020, mismas que se describen y enumeran de la siguiente manera:

- a) Notas de Desglose
- b) Notas de Memoria
- c) Notas de Gestión Administrativa

a) NOTAS DE DESGLOSE:

I) Notas al estado de situación financiera

ACTIVO

Efectivo y equivalentes

1. La Universidad Tecnológica de San Juan del Río mantiene en este rubro principalmente en depósitos bancarios en cuentas de cheques e inversiones en valores a corto plazo, de gran liquidez fácilmente convertibles en efectivo y sujetos a riesgos poco significativos de cambios en valor, al 31 de Marzo de 2020 el efectivo y equivalentes se integran como sigue:

Fondos con Afectación Específica	Tipo	Monto
EFFECTIVO	FEDERAL /PROPIOS	49,000.00
BANORTE Cta. 0195250938 (Pagos Referenciados)	PROPIOS	53,456.43
BANCOMER Cta. 0104777670 (Propios Referenciados)	PROPIOS	145,544.17
BANCOMER Cta. 0111591177 (Servicios Tecnológicos)	PROPIOS	488,041.49
BANCOMER Cta. 0111591134 (Apoyo Estadías)	PROPIOS	170,529.25
SANTANDER Cta. 65506642168 (Nomina honorarios)	ESTATAL	48.98
SANTANDER Cta. 65506881327 (Ing. Propios)	PROPIOS	55,944.44
SANTANDER Cta. 65507879643 (Estatad 2020)	ESTATAL	955,985.99
SANTANDER Cta. 65507928748 (Federal 2020)	ETIQUETADO	3,903,822.68
BANORTE Cta. 0564248803 (Promep)	ETIQUETADO	725,109.02
BANCOMER Cta. 0112860066 (Proyecto Vinculación)	ETIQUETADO	321,394.60
BANCOMER Cta. 0114063295 (Pfce 2019)	ETIQUETADO	913,649.23
BANCOMER Cta. 0114009924 (Concyteq estancias 2019)	ETIQUETADO	3,000.00
BANCOMER Cta. 0114175972 (Concyteq estancias 2019-2)	ETIQUETADO	28,000.00
SANTANDER Cta. 65-506782555 (Contingencias)	ETIQUETADO	10,000.00
SANTANDER Cta. 65506888754 (Apoyo bicultural 2018)	ETIQUETADO	2,688.00
TOTAL		7,826,214.28

Así mismo se informa el tipo, monto y el plazo de las inversiones temporales, el cual es menor a tres meses al 31 de Marzo de 2020.

Inversiones Financieras	Tipo	Monto	Plazo
SANTANDER Inv. (Obligaciones lab.)	Inversión	1,474,567.22	Diario
Total		1,474,567.22	

Derechos a recibir efectivo y equivalentes y bienes o servicios:

- Corresponde integrar en este apartado por tipo de contribución, los montos al 31 de Marzo de 2020 que se encuentren pendientes de cobro y por recuperar de hasta cinco ejercicios anteriores. Así mismo, se informa los montos sujetos a algún tipo de juicio con una antigüedad a cinco ejercicios anteriores y la factibilidad de cobro.

Contribuciones pendientes de cobro y de recuperar hasta por cinco ejercicios	Tipo	Monto	Monto sujeto a Juicio mayor a cinco ejercicios	Factibilidad de cobro
Impuestos				
Cuotas y aportaciones de seguridad				
Contribuciones de mejoras				
Derechos				
Productos				
Aprovechamientos				
Ingresos por venta de bienes y servicios				
Participaciones y Aportaciones				
Transferencias, Asignaciones, Subsidios y otras ayudas				
TOTAL				

- Se informa de manera agrupada el monto al 31 de Marzo de 2020 de los derechos a recibir efectivo y equivalentes (excepto cuentas por cobrar de contribuciones o fideicomisos que se encuentren dentro de inversiones financieras, participaciones y aportaciones de capital en una desagregación por su vencimiento en días a 90, 180, menor o igual a 365 y mayor a 365. Adicionalmente se informa de las características cualitativas relevantes que les afectan a estas cuentas.

Derechos a recibir efectivo o equivalentes (excepto cuentas por cobrar de contribuciones o fideicomisos que se encuentran dentro de las inversiones financieras, participaciones y aportaciones de capital)	Monto	Características cualitativas
a) Menor o igual a 90 días		
Cuentas por Cobrar	9,416.00	
Deudores diversos	13,940.00	
Deudores por Anticipos de la Tesorería	157,621.00	
Préstamos Otorgados		
Otros Derechos a Recibir efectivo		
Sub-Total	180,977.00	

Derechos a recibir efectivo o equivalentes (excepto cuentas por cobrar de contribuciones o fideicomisos que se encuentran dentro de las inversiones financieras, participaciones y aportaciones de capital)	Monto	Características cualitativas
b) Mayor a 90 y menor o igual a 180 días		
Cuentas por Cobrar		
Deudores diversos		
Deudores por Anticipos de la Tesorería		
Préstamos Otorgados		
Otros Derechos a Recibir efectivo		
Sub-Total		
c) Mayor a 180 días y menor o igual a 365 días		
Cuentas por Cobrar		
Deudores diversos		
Deudores por Anticipos de la Tesorería		
Préstamos Otorgados		
Otros Derechos a Recibir efectivo		
Sub-Total	0.00	
d) Mayor a 365 días		
Cuentas por Cobrar	0.00	
Deudores diversos		
Deudores por Anticipos de la Tesorería	297,151.37	
Préstamos Otorgados		
Otros Derechos a Recibir efectivo		
Sub-Total	297,151.37	
TOTAL	478,128.37	

Factibilidad de Cobro: La Universidad está realizando las gestiones necesarias ante la Autoridad del Poder Ejecutivo del Estado de Querétaro para poder determinar si procede o se considera como Cuenta Incobrable el importe de \$ 297,151.37

3.1 Se informa de manera agrupada el monto al 31 de Marzo de 2020 de los derechos a recibir efectivo y equivalentes (excepto cuentas por cobrar de contribuciones o fideicomisos que se encuentren dentro de inversiones financieras, participaciones y aportaciones de capital en una desagregación por su vencimiento en días a 90, 180, menor o igual a 365 y mayor a 365. Adicionalmente se informa de las características cualitativas relevantes que les afectan a estas cuentas.

Se tiene pendiente de determinar con el Poder Ejecutivo del Estado de Querétaro la diferencia de \$ 297,151.37 a favor de la UTSJR.

Derechos a Recibir Bienes o Servicios	Monto	Características Cualitativas
a) Menor o igual a 90 días		
Anticipo a Proveedores por Adquisición de Bienes y Prestación de Servicios	253,420.14	
Anticipo a Proveedores por Adquisición de Bienes Inmuebles y Muebles	-	

Derechos a Recibir Bienes o Servicios	Monto	Características Cualitativas
Anticipo a Proveedores por Adquisición de Bienes Intangibles	-	
Anticipo a Contratistas por Obras Públicas	-	
Otros Derechos a Recibir Bienes o Servicios		
Sub-total	253,420.14	
b) Menor a 90 días y menor o igual a 180 días		
Anticipo a Proveedores por Adquisición de Bienes y Prestación de Servicios		
Anticipo a Proveedores por Adquisición de Bienes Inmuebles y Muebles		
Anticipo a Proveedores por Adquisición de Bienes Intangibles		
Anticipo a Contratistas por Obras Públicas		
Otros Derechos a Recibir Bienes o Servicios		
Sub-total	0	
c) Menor a 180 días y menor o igual a 365 días		
Anticipo a Proveedores por Adquisición de Bienes y Prestación de Servicios		
Anticipo a Proveedores por Adquisición de Bienes Inmuebles y Muebles		
Anticipo a Proveedores por Adquisición de Bienes Intangibles		
Anticipo a Contratistas por Obras Públicas		
Otros Derechos a Recibir Bienes o Servicios		
Sub-total	0	
TOTAL	253,420.14	

Bienes Disponibles para su Transformación o consumo (Inventarios)

4. Se clasifican como bienes disponibles para su transformación, aquellos que se encuentren dentro de la cuenta de inventarios. Esta nota aplica para aquellos entes públicos que realicen algún proceso de transformación y/o elaboración de bienes.

En la nota se informará del sistema de costeo y método de valuación aplicados a los inventarios, así como la conveniencia de su aplicación, dada la naturaleza de los mismos. Adicionalmente, se revelará el impacto en la información financiera por cambios en el método o sistema.

Cuenta de Inventario de Artículos de Transformación y/o Elaboración	Sistema de Conteo	Método de Valuación	Conveniencia del Método	Impacto Financiero por el Cambio de Método
Inventario de Mercancías para Venta				NADA QUE MANIFESTAR
Inventario de Mercancías Terminadas				
Inventario de Mercancías en Proceso de elaboración				
Inventario de Materia Primas, Materiales y Suministros para Producción				
Bienes en Tránsito				

Se informa que no se cuenta con inventarios y por esta razón no se manifiestan cantidades en el recuadro 4 y 5.

5. De la cuenta de almacén se informa acerca de método de valuación, así como la conveniencia de su aplicación. Adicionalmente se revela el impacto en la información financiera por cambios en el método.

Cuenta de Almacén	Método de Valuación	Conveniencia del Método	Impacto Financiero por Cambio de Método
Materiales de Administración, Emisión de doctos. Y Artículos Oficiales Alimentos y Utensilios Materiales y Artículos de Construcción y de Reparación Productos Químicos, Farmacéuticos y de Laboratorio Combustibles, Lubricantes y Aditivos Vestuario, blancos, Prendas de Protección y Artículos Deportivos Materiales y Suministros de Seguridad Herramientas Refacciones y Accesorios Menores para Consumo			NADA QUE MANIFESTAR

Inversiones Financieras.

6. De la cuenta de inversiones financieras, se considera los fideicomisos, se informará de estos, los recursos asignados por tipo, monto al 31 de Marzo de 2020 y características significativas que tengan o puedan tener alguna incidencia en las mismas.

Fideicomiso	Tipo	Monto	Características Significativas
Fideicomisos, Mandatos y Contratos Análogos del Poder Ejecutivo			
Fideicomisos, Mandatos y Contratos Análogos del Poder Legislativo			
Fideicomisos, Mandatos y Contratos Análogos del Poder Judicial			
Fideicomisos, Mandatos y Contratos Análogos Públicos no Empresariales y no Financieros		NADA QUE MANIFESTAR	
Fideicomisos, Mandatos y Contratos Análogos Públicos Empresariales y no Financieros			
Fideicomisos, Mandatos y Contratos Análogos Públicos Financieros			
Fideicomisos, Mandatos y Contratos Análogos de Entidades Federativas			
Fideicomisos, Mandatos y Contratos Análogos de Municipios			
Fideicomisos, Mandatos y Contratos Análogos de Empresas Privadas y Particulares			
TOTAL		0	

7. Se informa de las inversiones financieras, los saldos al 31 de Marzo de 2020 de las participaciones y aportaciones de capital

Participaciones y Aportaciones de Capital a Largo Plazo	Saldo
Participaciones y Aportaciones de Capital a Largo Plazo en el Sector Público	
Participaciones y Aportaciones de Capital a Largo Plazo en el Sector Privado	
Participaciones y Aportaciones de Capital a Largo Plazo en el Sector Externo	
TOTAL	0

Bienes muebles, inmuebles e intangibles.

8. Se informa de manera agrupada por cuenta, los rubros de bienes muebles, el monto al 31 de Marzo de 2020 de la depreciación del ejercicio y la acumulada, el método de depreciación, tasas aplicables y los criterios de aplicación de los mismos. Asimismo se informa de las características significativas del estado en que se encuentran los activos.

Cuenta de bienes muebles	Monto de depreciación del ejercicio	Monto de depreciación acumulada	Método de depreciación	Tasa aplicada	Criterio de aplicación	Características significativas del estado en que encuentren
Mobiliario y equipo de administración	870,193.94	15,789,113.63	Lineal	10 y 33.3 % anual	Emitido por CONAC	BUEN ESTADO
Mobiliario y equipo educacional y recreativo	24,886.17	1,595,705.13	Lineal	20 y 33.3 % anual	Emitido por CONAC	BUEN ESTADO
Equipo e instrumental médico y de laboratorio	0	16,537.79	Lineal	20% anual	Emitido por CONAC	BUEN ESTADO
Equipo de transporte	26,745.00	684,544.80	Lineal	20% anual	Emitido por CONAC	BUEN ESTADO
Equipo de defensa y seguridad	0	0	Lineal	20% anual	Emitido por CONAC	
Maquinaria, otros equipos y herramientas	636,456.69	8,970,805.47	Lineal	10% anual	Emitido por CONAC	BUEN ESTADO
Activos Biológicas	275.01	5,408.53	Lineal	20% anual	Emitido por CONAC	BUEN ESTADO
TOTAL	1,558,556.81	27,062,115.35				

- 8.1 Se informa de manera agrupada por cuenta, los rubros de bienes inmuebles, el monto al 31 de Marzo de 2020 de la depreciación del ejercicio y la acumulada, el método de depreciación, tasas aplicables y los criterios de aplicación de los mismos. Asimismo se informa de las características significativas del estado en que se encuentran los activos.

Cuenta de bienes inmuebles	Monto de depreciación del ejercicio	Monto de depreciación acumulada	Método de depreciación	Tasa aplicada	Criterio de aplicación	Características significativas del estado en que encuentren
Viviendas	0	0	Lineal	10 y 33.3 % anual	Emitido por CONAC	BUEN ESTADO
Edificios no Habitacionales	351,578.97	3,005,221.53	Lineal	20 y 33.3 % anual	Emitido por CONAC	BUEN ESTADO

Cuenta de bienes inmuebles	Monto de depreciación del ejercicio	Monto de depreciación acumulada	Método de depreciación	Tasa aplicada	Criterio de aplicación	Características significativas del estado en que encuentren
Infraestructura	-	-	Lineal	20% anual	Emitido por CONAC	BUEN ESTADO
Otros bienes inmuebles	-	-	Lineal	20% anual	Emitido por CONAC	BUEN ESTADO
TOTAL	351,578.97	3,005,221.53				

Se informa que a partir de enero de 2019 se inició a depreciar los bienes inmuebles con los porcentajes que para tal efecto emana el CONAC en los porcentajes de los parámetros de vida útil.

9. Se informa de manera agrupada por cuenta, los rubros de activos intangibles, el monto al 31 de Marzo de 2020 de la depreciación del ejercicio y la acumulada, el método de depreciación, tasas aplicables y los criterios de aplicación de los mismos. Asimismo se informa de las características significativas del estado en que se encuentran los activos.

Cuenta de activos intangibles	Amortización acumulada del ejercicio	Amortización acumulada	Tasa aplicada	Método aplicado
Software	0.00	925,558.94	33.33% anual	Lineal
Patentes, marcas y derechos	0	0		Lineal
Licencias	0	96,269.72	33.33% anual	Lineal
Total	0.00	1,021,828.66		

Se informa que a partir de 2020 no se cuenta con activos intangibles y los que se presentan en el recuadro anterior solo son informativos, ya que quedo registrado en los asientos contables de la Entidad (UTSJR)

Estimaciones y deterioros.

10. Se informa que la Universidad Tecnológica de San Juan del Río al 31 de Marzo de 2020 no cuenta con Estimación por Pérdida o Deterioro de Activos no Circulantes.

Cuenta	Criterios Utilizados para la Determinación de las estimaciones
Estimación por Pérdidas de Cuentas Incobrables de Documentos por Cobrar	Nada que Manifestar
Estimación por Pérdidas de Cuentas Incobrables de Deudores Diversos	Nada que Manifestar
Estimación por Pérdidas de Cuentas Incobrables de Ingresos por Cobrar	Nada que Manifestar
Estimación por Pérdidas de Cuentas Incobrables de Préstamos Otorgados	Nada que Manifestar
Estimación por Pérdidas de Otras Cuentas Incobrables	Nada que Manifestar
Deterioro Acumulado de Activos Biológicos	Nada que Manifestar

Otros Activos.

11. De la cuenta de otros activos, se informa por tipo circulante y no circulante, los montos totales asociados al 31 de Marzo de 2020 y sus características cualitativas significativas que les impacten financieramente.

Cuenta	Monto Total	Características Cualitativas que Impacten Financieramente
Activo Circulante		
Bienes en Garantía	51,866	
Bienes derivados de Embargos, Decomisos, Aseguramientos, y Dación en Pago		
Sub – Total	51,866	
Activo no Circulante		
Bienes en Concesión		
Bienes en Arrendamiento Financiero		
Bienes en Comodato		
Sub – Total	-	
Total	51,866	

El importe de este rubro está integrado de C.F.E. \$ 48,435.80; Infra, s.a. de c.v. \$ 1,430.00 y Súper Servicio la Venta \$2,000.00

PASIVO.

- Se informa el monto al 31 de Marzo de 2020 de las cuentas por pagar en una desagregación por su vencimiento en días a 90, 180 menor o igual a 365 días y mayor a 365 día, Asimismo, se informa sobre la factibilidad del pago de dichos pasivos

Cuentas por Pagar	Monto	Factibilidad de Pago
a) Menor o igual a 90 días		
Servicios Personales por Pagar	0.00	
Proveedores por Pagar	20,237.65	SE TIENEN PENDIENTE DE PAGO
Contratistas por Obras Públicas		
Participaciones y Aportaciones		
Transferencias Otorgadas		
Intereses, Comisiones y Otros Gastos de la Deuda Pública		
Retenciones y contribuciones por Pagar	1,457,276.80	OBLIGACIONES CONTRACTUALES, LABORALES Y DE SEGURIDAD SOCIAL,
Otras retenciones y contribuciones por pagar	0.00	
Otras Cuentas por Pagar	0.00	
Sub – Total	1,477,514.45	
b) Mayor a 90 días y menor a 180 días		
Servicios Personales por Pagar		
Proveedores por Pagar		
Contratistas por Obras Públicas		
Participaciones y Aportaciones		
Transferencias Otorgadas		
Intereses, Comisiones y Otros Gastos de la Deuda Pública		
Retenciones y contribuciones por Pagar		
Devoluciones de la Ley de Ingresos		
Otras Cuentas por Pagar		
Sub – Total	0	
c) Mayor a 180 días y menor o igual a 365 días		
Servicios Personales por Pagar		

Cuentas por Pagar	Monto	Factibilidad de Pago
Proveedores por Pagar		
Contratistas por Obras Públicas		
Participaciones y Aportaciones		
Transferencias Otorgadas		
Intereses, Comisiones y Otros Gastos de la Deuda Pública		
Retenciones y contribuciones por Pagar		
Devoluciones de la Ley de Ingresos		
Otras Cuentas por Pagar		
Sub – Total	0	
c) Mayor a 365 días		
Proveedores por Pagar		
Contratistas por Obras Públicas		
Sub – Total	0	
T o t a l	1,477,514.45	

Factibilidad de Pago:

Corresponde a la provisión de aportaciones de seguridad social, los cuales se pagan en el mes siguiente, del mismo modo sucede con las retenciones de ISR, Sueldos y Salarios, Honorarios, ISN. El pago de proveedores se realizará contra entrega de materiales o de trabajos en el mes de abril.

Se informa el monto al 31 de Marzo de 2020 de los documentos por pagar en una desagregación por su vencimiento en días a 90, 180 menor o igual a 365 días y mayor a 365 días, Asimismo, se informa sobre la factibilidad del pago de dichos pasivos.

Documentos por Pagar	Monto	Factibilidad de Pago
a) Menor o igual a 90 días		
Documentos Comerciales		
Documentos con Contratistas por Obras Públicas		
Otros Documentos por pagar	0	
Sub – Total	0	
b) Mayor a 90 días o igual a 180 días		
Documentos Comerciales		
Documentos con Contratistas por Obras Públicas		
Otros Documentos por pagar		
Sub - Total	0	
c) Mayor a 180 días y menor o igual a 365 días		
Documentos Comerciales		
Documentos con Contratistas por Obras Públicas		
Otros Documentos por pagar		
Sub - Total	0	
d) Mayor a 365 días		
Documentos Comerciales		
Documentos con Contratistas por Obras Públicas		
Otros Documentos por pagar		
Sub - Total	0	
T o t a l	0	

2. Se informa de manera agrupada el monto al 31 de Marzo de 2020 de los recursos localizados en fondos de bienes de terceros en administración y/o garantía a corto y largo plazo. Así como la naturaleza de dichos recursos y sus características cualitativas significativas que les afecten o pudieran afectarles financieramente.

A Corto Plazo	Monto	Naturaleza	Características Cualitativas que Afecten Financieramente
Fondos en garantía			
Fondos en Administración			
Fondos de Fideicomisos			
Otros Fondos de Terceros			
Valores y Bienes en Garantía			

Sub – Total 0

A Largo Plazo	Monto	Naturaleza	Características Cualitativas que Afecten Financieramente
Fondos en garantía			
Fondos en Administración			
Fondos de Fideicomisos			
Otros Fondos de Terceros			
Valores y Bienes en Garantía			

Sub – Total 0

T o t a l 0

3. Se informa de la cuenta de los pasivos diferidos y otros, su tipo, naturaleza y monto al 31 de Marzo de 2020. Asimismo, las características significativas que les impacten o pudieran impactarles financieramente.

Tipo	Monto	Naturaleza	Características Cualitativas que Afecten Financieramente
Créditos Diferidos			
Intereses Cobrados por Adelantado			
Fondos en Garantía a Largo Plazo			
Fondos Contingentes a Largo Plazo	1,425,363.75		
T o t a l	1,425,363.75		

Se cuenta con un pasivo por la cantidad de \$ 1,425,363.75, como parte de Fondos Contingentes a Largo Plazo (Fondo de Obligaciones Laborales). Dicho fondo no se incrementa porque la Universidad no cuenta con remanentes para este efecto.

II Notas al Estado de Actividades

INGRESOS DE GESTIÓN

Ingresos por Venta de Bienes y Servicios

1. De los rubros de impuestos, cuotas y aportaciones de seguridad social, contribuciones de mejoras, derechos, productos, aprovechamientos, y de ingresos por venta de bienes y prestación de servicios, los cuales están armonizados con los rubros del Clasificador por Rubros de Ingresos, se informarán los montos totales y de cualquier característica significativa.

Participaciones, Aportaciones, Convenios, Incentivos Derivados de la Colaboración fiscal, Fondos distintos de Aportaciones, Transferencias, Asignaciones, Subsidios y Subvenciones, y Pensiones y Jubilaciones.

2. De los rubros de participaciones, aportaciones, convenios, incentivos derivados de la colaboración fiscal, fondos distintos de aportaciones, transferencias, asignaciones, subsidios y subvenciones, y pensiones y jubilaciones, las cuales están armonizados con los rubros del Clasificador por Rubros de Ingresos, se informará los rubros totales y de cualquier característica significativa al 31 de Marzo de 2020.

Cuenta de ingresos:	Monto	Característica Significativa
Impuestos	0	
Impuestos Sobre los Ingresos	0	
Impuestos Sobre el Patrimonio	0	
Impuestos Sobre la Producción, el Consumo y las Transacciones	0	
Impuestos Sobre Nóminas y Asimilables	0	
Accesorios de Impuestos	0	
Otros Impuestos	0	
Derechos	0	
Derechos por el Uso, Goce, Aprovechamiento o Explotación de Bienes de Dominio Público	0	
Derechos por Prestación de Servicios	0	
Accesorios de Derechos	0	
Productos de Tipo Corriente	0	
Productos Derivados del Uso y Aprovechamiento de Bienes no Sujetos a Régimen de Dominio Público	0	
Otros Productos que Generan Ingresos Corrientes	0	
Aprovechamientos de Tipo Corriente	0	
Incentivos Derivados de la Colaboración Fiscal	0	
Multas	0	
Indemnizaciones	0	
Reintegros	0	
Otros Aprovechamientos	0	
Ingresos por Venta de Bienes y Servicios	5,138,586.42	

Cuenta de ingresos:	Monto	Característica Significativa
Ingresos por Venta de Bienes y Servicios Producidos en Establecimientos del Gobierno	5,138,586.42	INGRESOS PROPIOS
Transferencias, Asignaciones, Subsidios y Otras Ayudas	25,141,092.00	
Ingresos Subsidio Estatal	18,700,000.00	SUBSIDIO ESTATAL (SERV. PERS.)
Ingresos Subsidio Federal	6,441,092.00	SUBSIDIO FEDERAL (SERV. PERS.)
Subsidios y Subvenciones	158,000.00	SUBSIDIOS Y SUBVENCIONES
Nuevos Talentos 2019	0.00	NVOS. TALENTOS 2019
Programa Bicultural 2019	0.00	PROG. BICULTURAL 2019
Fam Programa de Infraestructura 2019	0.00	FAM 2019 INFRAESTRUC.
Fam Escuelas al 100 2019	0.00	FAM ESCUELAS AL 100
Proyecto de Vinculación	158,000.00	PROYECTO DE VINCULACION
Programa de madres jefas de familia 2017	0.00	
PFCE 2019	0.00	
Concyteq (estancias 2019)	0.00	
Otros Ingresos y Beneficios	15,423.69	
Ingresos Financieros	15,423.69	RENDIMIENTOS FINANCIEROS
TOTAL	30,453,102.11	

Otros Ingresos y Beneficios

3. De los rubros de Ingresos Financieros, Incremento por Variación de inventarios, disminución del exceso de Estimaciones por Pérdida o Deterioro u Obsolescencia, disminución del Exceso de Provisiones y de Otros Ingresos y Beneficios Varios, se informan los montos totales y cualquier característica significativa al 31 de Marzo de 2020.

Otros Ingresos y Beneficios Varios	tipo	Monto	Naturaleza	Características Significativas
Otros Ingresos de ejercicios Anteriores				
Bonificaciones y Descuentos Obtenidos				
Diferencias por tipo Cambiario a Favor				
Diferencia de Cotizaciones a Favor en Valores Negociables				
Resultado por Posición Monetaria				
Utilidades por Participación Patrimonial				
Otros Ingresos y Beneficios Varios		0.75		
Total		0.75		

Gastos y otras pérdidas

- 1.- Gastos de funcionamiento

Se explican aquellas cuentas de gastos de funcionamiento, transferencias, subsidios y otras ayudas, participaciones y aportaciones, otros gastos y pérdidas extraordinarias, que en lo individual representen el 10% o más del total de los gastos al 31 de Marzo de 2020.

MONTO TOTAL DE GASTOS		33,217,082
Cuenta	MONTO INDIVIDUAL	PORCENTAJE DEL TOTAL DEL GASTO
Gastos de Funcionamiento	30,056,149	
Servicios Personales	19,183,590	57.75%
Materiales y Suministros	1,563,338	4.71%
Servicios Generales	9,309,221	28.03%
Transferencias, Asignaciones, Subsidios y Otras Ayudas	1,250,797	
Becas	878,341	2.64%
Pensiones y Jubilaciones	372,456	1.12%
Donativos	0	0.00%
Intereses, Comisiones y Otros Gastos de la Deuda Pública	0	0.00%
Otros Gastos y Pérdidas Extraordinarias	1,910,136	
Depreciación de Edificios no Residenciales	311,636	0.94%
Depreciación de Bienes Inmuebles	39,943	0.12%
Depreciación de Bienes Muebles	1,558,282	4.69%
Deterioro de Activos Bilógicos	275	0.00%
Amortizaciones	0	
Inversión Pública	0	0.00%

Los gastos por servicios personales y servicios generales representan cada uno en lo individual más del 10 % del total de gastos. Debido esto a los emolumentos y funcionamiento de la Institución. Y en total los gastos de funcionamiento constituyen un 90.48% del monto total de los gastos.

OTROS GASTOS Y PÉRDIDAS EXTRAORDINARIAS

Cuenta	Monto
Estimaciones, Depreciaciones, Deterioros, Obsolescencia y Amortizaciones	1,910,135.78
Disminución de Inventarios	0
Otros Gastos	0
Otros Gastos y Pérdidas Extraordinarias	1,910,135.78

Este rubro se compone de las depreciaciones y amortizaciones del activo fijo de la Institución.

III) NOTAS AL ESTADO DE VARIACION EN LA HACIENDA PÚBLICA.

1. Se informa de manera agrupada acerca de las modificaciones al Patrimonio Contribuido por tipo, naturaleza y monto al 31 de Marzo de 2020.

CUENTA	MONTO	NATURALEZA
APORTACIONES	0	
Inversiones Financieras a Largo Plazo	0	
Bienes Inmuebles e Infraestructura	0	
Bienes Muebles	149,406.870	
Bienes Intangibles	0	
DONACIONES DE CAPITAL	0	
Inversiones Financieras a Largo Plazo	0	
Bienes Inmuebles e Infraestructura	0	
Bienes Muebles	0	
Bienes Intangibles	0	
ACTUALIZACIÓN DE LA HACIENDA PÚBLICA	0	
Inversiones Financieras a Largo Plazo	0	
Bienes Inmuebles e Infraestructura	0	
Bienes Muebles	0	
Bienes Intangibles	0	

En el mes de marzo de 2020 no hay variación en la Hacienda Pública, únicamente se incrementa el rubro de Bienes Muebles.

- Se informa de manera agrupada acerca del monto al 31 de Marzo de 2020, así como la procedencia de los recursos que modifican a la Hacienda Pública del ejercicio generado.

Cuenta	Monto	Procedencia del Recurso
Resultado del ejercicio	-2,763,979.00	UTILIDAD/PERDIDA DEL MES DE MARZO 2020
Resultados de ejercicios anteriores	0	
Revalúos	0	
Revaluó de Bienes Inmuebles	0	
Revaluó de Bienes Muebles	0	
Revaluó de Bienes Intangibles	0	
Otros Revalúos	0	
RESERVAS	0	
Reservas de Patrimonio	0	
Reservas de Territoriales	0	
Reservas por Contingencias	0	
RECTIFICACIONES DE RESULTADOS DE EJERCICIOS ANTERIORES	0	
Cambios en Políticas Contables	0	
Cambios por Errores Contables	0	

IV) NOTAS AL ESTADO DE FLUJOS DE EFECTIVO.

Efectivo y equivalentes:

1. El análisis de los saldos inicial y final que figuran en la última parte del estado de flujo de efectivo en la cuenta de efectivo y equivalentes es como sigue:

Cuenta	MARZO 2020	DICIEMBRE 2019
Efectivo	49,000.00	49,000.00
Efectivo en Bancos –Tesorería	7,777,214.28	10,474,127.83
Efectivo en Bancos Dependencias	0.00	0.00
Inversiones Temporales (hasta 3 meses)	1,474,567.22	1,460,051.06
Depósitos de Fondos de Terceros y Otros	0.00	0.00
Otros Efectivos y Equivalentes	0.00	0.00
Total de Efectivo y Equivalentes	9,300,781.50	11,983,178.89

2. Se detallan las adquisiciones de bienes muebles e inmuebles de la Universidad Tecnológica de San Juan del Río hasta el 31 de Marzo de 2020, y respecto de los bienes muebles se revela el importe de las compras realizadas del 01 de enero a la fecha antes citada, las cuales fueron efectuadas mediante subsidios de capital del sector central.

Adquisiciones por actividades de inversión	Monto global	Porcentaje de adquisición con subsidios de sector central	Importe de pagos por la compra
Bienes inmuebles, infraestructura y construcciones en proceso	0		0
Bienes muebles	149,406.87	0 %	0.00

Se informa que en los meses de enero a marzo de 2020 se adquirieron bienes muebles por un monto de \$ 149,406.87, mientras que en los bienes inmuebles no se registró movimiento.

- 3.- Se detalla la conciliación de los Flujos de Efectivos Netos de las Actividades de Operación y la Cuenta de Ahorro/Desahorro antes de Rubros Extraordinarios al 31 de Marzo de 2020.

Concepto	MARZO 2020	DICIEMBRE 2019
Ahorro/Desahorro antes de Rubros Extraordinarios	-2,763,979.00	7,695,909.97
Movimientos de partidas (o rubros) que no afectan al efectivo	-32,110,994.20	-29,179,029.76
Depreciación	-31,089,165.54	-28,157,201.10
Amortización	-1,021,828.66	-1,021,828.66
Incrementos en las provisiones	0	0
Incremento en inversiones producido por revaluación	0	0
Ganancia/pérdida en venta de propiedad, planta y equipo	0	0
Incremento en cuentas por cobrar	0	0
Partidas extraordinarias	0	0
Otros ingresos y beneficios	0	0

V) CONCILIACION ENTRE LOS INGRESOS PRESUPUESTARIOS Y CONTABLES, ASÍ COMO ENTRE LOS EGRESOS PRESUPUESTARIOS Y LOS GASTOS CONTABLES

A. ingresos:

1. Ingresos Presupuestarios		30,453,104.66
2. Más ingresos contables no presupuestarios		-
Incremento por variación de inventarios	-	
Disminución del exceso de estimaciones por pérdida o deterioro u obsolescencia	-	
Disminución del exceso de provisiones	-	
Otros ingresos y beneficios varios	-	
Otros ingresos contables no presupuestarios	-	
3. Menos ingresos presupuestarios no contables		-
Productos de capital	-	
Aprovechamientos capital	-	
Ingresos derivados de financiamientos	-	
Otros Ingresos presupuestarios no contables	-	
4. Ingresos Contables (4 = 1 + 2 - 3)		30,453,104.66

B. Egresos:

1. Total de egresos (presupuestarios)		31,456,352.95
2. Menos egresos presupuestarios no contables		149,406.87
Mobiliario y equipo de administración	-	
Mobiliario y equipo educacional y recreativo	11,976.80	
Equipo e instrumental médico y de laboratorio	-	
Vehículos y equipo de transporte	-	
Equipo de defensa y seguridad	-	
Maquinaria, otros equipos y herramientas	13,430.07	
Activos biológicos	-	
Bienes inmuebles	-	
Activos intangibles	-	
Obra pública en bienes propios	-	
Acciones y participaciones de capital	-	

Compra de títulos y valores	-
Inversiones en fideicomisos, mandatos y otros análogos	-
Provisiones para contingencias y otras erogaciones especiales	-
Amortización de la deuda pública	-
Adeudos de ejercicios fiscales anteriores (ADEFAS)	-
Otros Egresos Presupuestales No Contables	-

3. Más gastos contables no presupuestales		1,910,135.78
Estimaciones, depreciaciones, deterioros, obsolescencia y amortizaciones	1,910,135.78	
Provisiones	-	
Disminución de inventarios	-	
Aumento por insuficiencia de estimaciones por pérdida o deterioro u obsolescencia	-	
Aumento por insuficiencia de provisiones	-	
Otros Gastos	-	
Otros Gastos Contables No Presupuestales	-	
4. Total de Gasto Contable (4 = 1 - 2 + 3)		33,217,081.86

b) NOTAS DE MEMORIA (Cuentas de Orden)

Las cuentas de orden se utilizan para registrar movimientos de valores que no afecten el balance del ente contable, sin embargo, su incorporación en libros es necesaria con fines de recordatorio contable, de control y en general sobre los aspectos administrativos, o bien, para consignar sus derechos o responsabilidades contingentes que puedan, o no, presentarse en el futuro.

Las cuentas que se manejan para efectos de estas Notas son las siguientes:

Cuentas de órdenes contables y presupuestarios:

Contables:

- Valores
- Emisión de obligaciones
- Aavales y garantías
- Juicios
- Contratos para inversión Mediante Proyectos para Prestación de servicios (PPS) y similares.
- Bienes concesionados o en comodato

Presupuestarias:

- Cuentas de ingresos
- Cuentas de egresos

Se informará de forma agrupada en las Notas a los Estados Financieros las cuentas de orden contables y cuentas de orden presupuestario, considerando al menos lo siguiente:

- a. Los valores en custodia de instrumentos prestados a formadores de mercado e instrumentos de crédito recibidos en garantía de los formadores de mercado u otros.

VALORES	TIPO	MONTO
Valores en custodia	NA	NA
Instrumentos de Crédito Prestados a formadores de Mercado	NA	NA
Instrumentos de crédito recibidos en Garantía de los Formadores de Mercado	NA	NA

- b. Por tipo de emisión de instrumento, monto tasa y vencimiento.

EMISION DE OBLIGACIONES	TIPO	MONTO	TASA	VENCIMIENTO
Autorización para la Emisión de Bonos, Títulos y Valores de la Deuda Pública Interna	NA	0	NA	NA
Autorización para la Emisión de Bonos, Títulos y Valores de la Deuda Pública externa	NA	0	NA	NA
Suscripción de Contratos de Préstamos y Otras Obligaciones de la Deuda Pública Interna	NA	0	NA	NA
Suscripción de Contratos de Préstamos y Otras Obligaciones de la Deuda Pública Externa	NA	0	NA	NA

- c. Los avales y garantía para respaldar obligaciones no fiscales por tipo, tasa y vencimiento.

AVALES Y GARANTIAS	TIPO	MONTO	TASA	VENCIMIENTO
Avales autorizados	NA	0	NA	NA
Fianzas y Garantías, Recibidas por Deudas a Cobrar	NA	0	NA	NA
Fianzas Otorgadas para respaldar Obligaciones no fiscales del gobierno	NA	0	NA	NA

- d. Los juicios por demanda judicial en proceso de Resolución.

JUICIOS	TIPO	MONTO
ACTORA: MYRNA ESCALONA SIBAJA VS. UNIVERSIDAD TECNOLÓGICA DE SAN JUAN EXP. 01/2018/2	JUICIO ORDINARIO LABORAL	142,000.00
ACTOR: MARCO ANTONIO ZAMORA ANTUÑANO VS. UNIVERSIDAD TECNOLÓGICA DE SAN JUAN EXP. 377/2017/1	JUICIO ORDINARIO LABORAL	621,377.80

ACTOR: JULIO CESAR GUTIERREZ VILLAREAL VS. UNIVERSIDAD TECNOLÓGICA DE SAN JUAN DEL RÍO. EXP. 845/2019/2	JUICIO ORDINARIO LABORAL	290,662.22
ACTORA: SOCORRO MEZA MEJÍA VS UNIVERSIDAD TECNOLÓGICA DE SAN JUAN EXP. 1269/2019/1	JUICIO ORDINARIO LABORAL	311,000.00

e. Los contratos firmados de construcciones por tipo de contrato.

Contratos para Inversión Mediante Proyectos para Prestación de Servicios (PPS) y Similares	TIPO	MONTO	VENCIMIENTO
Contratos para Inversión Mediante Proyectos para Prestación de Servicios (PPS) y Similares	NA	0	NA

f. Bienes en Concesión o en Comodato

BIENES EN CONCESIÓN O COMODATO	TIPO	MONTO	VENCIMIENTO
Bienes Bajo Contrato de Concesión	NA	0	NA
Bienes Bajo Contrato de Comodato			

Cuentas de Orden Presupuestario:

	Monto	Observación
Ley de ingresos estimado	165,048,775.00	
Ley de ingresos por Ejecutar	-134,753,668.71	
Modificaciones a la Ley de ingresos Estimada	158,000.00	
Ley de ingresos Devengado	30,453,104.66	
Ley de ingresos Recaudado	30,453,104.66	

	Monto	Observación
Presupuesto de Egresos Aprobado	167,210,585.00	
Presupuesto de Egresos por Ejercer	57,763,347.50	
Modificaciones al Presupuesto de Egresos Aprobado	7,208,103.33	
Presupuesto de Egresos Comprometido	116,655,340.83	
Presupuesto de Egresos Devengado	31,456,352.95	
Presupuesto de Egresos Ejercido	31,388,729.25	
Presupuesto de Egresos Pagado	31,320,463.25	

c) Notas de Gestión Administrativa:

1. Introducción

Los Estados Financieros de los entes públicos, proveen de información financiera a los principales usuarios de la misma, al Congreso y a los ciudadanos.

El objetivo del presente documento es la revelación del contexto y de los aspectos económicos-financieros más relevantes que influyeron en las decisiones del período, y que deberán ser considerados en la elaboración de los estados financieros para la mayor comprensión de los mismos y sus particularidades.

De esta manera, se informa y explica la respuesta del gobierno a las condiciones relacionadas con la información financiera de cada período de gestión; además, de exponer aquellas políticas que podrían afectar la toma de decisiones en períodos posteriores.

2. Panorama Económico y Financiero

Se informará sobre las principales condiciones económico- financieras bajo las cuales el ente público estuvo operando; y las cuales influyeron en la toma de decisiones de la administración; tanto a nivel local como federal.

Las aportaciones Estatales y Federales que recibe la Universidad Tecnológica de San Juan del Río, y que destina para el ejercicio de sus atribuciones constitucionales, básicamente provienen de los recursos presupuestarios previstos en el Presupuesto de Egresos de la Federación, mismos que recibe a través de ministraciones que efectúa la Tesorería de la Federación (TESOFE) a la cuenta bancaria de la UTSJR, destinada para tal efecto, de acuerdo con las fechas establecidas en el calendario de ministraciones correspondientes.

Cabe hacer hincapié que la UTSJR genera ingresos propios bajo los siguientes conceptos: Servicios Escolares, Exámenes de admisión y extraordinarios, inscripciones, reinscripciones, reposiciones de credenciales, constancias, certificados parciales, titulaciones, multas de biblioteca y recargos.

Los ingresos por venta de bienes y servicios representan cuotas escolares cobradas a los educandos y las mismas son determinadas por la UTSJR y autorizadas por Consejo Directivo.

3. Autorización e Historia

Se informará sobre:

- a) Fecha de creación del ente.

La Universidad Tecnológica de San Juan del Río, es un Organismo Público Descentralizado, con personalidad jurídica y patrimonio propio creada bajo Decreto emitido por el Poder Ejecutivo del Estado de Querétaro, el 27 de abril de 1999 y publicado en el periódico Oficial del Gobierno del Estado de Querétaro "La sombra de Arteaga", la cual tuvo su última modificación el 03 de septiembre de 2010.

- b) Principales cambios en su estructura. Actualmente no hay cambios en la estructura

4. Organización y Objeto Social

Se informará sobre:

a) Objeto social.

1. Formar técnicos superiores que hayan egresado del bachillerato, aptos para la aplicación de conocimientos y la solución creativa de problemas con sentido de innovación y la incorporación de los avances científicos y tecnológicos;
2. Realizar investigación en las áreas de su competencia, que se traduzcan en aportaciones concretas que contribuyan al mejoramiento y mayor eficiencia de la producción industrial y de servicios, y a la elevación de la calidad de vida de la comunidad.;
3. Desarrollar programas de apoyo técnico en beneficio de la comunidad;
4. Promover la cultura científica y tecnológica nacional y universal, y
5. Desarrollar las funciones de vinculación con los sectores público, privado y social para contribuir con el desarrollo tecnológico y social de la comunidad.

Actualmente, la UTSJR cuenta con 1 plantel en el cual existen 12 doce carreras a nivel técnico Superior Universitario y 9 ingenierías a nivel licenciatura.

b) Principal actividad.

Formar Técnicos Superiores Universitarios e Ingenieros que hayan egresado del bachillerato, aptos para la aplicación de conocimientos y la solución creativa de problemas con sentido de innovación y la incorporación de los avances científicos y tecnológicos.

c) Ejercicio fiscal: 01 de Enero de 2020, al 31 de Marzo de 2020.

d) Régimen jurídico. La Institución es un Organismo Público Descentralizado de Gobierno del Estado de Querétaro, con personalidad jurídica propia así como su patrimonio.

e) Consideraciones fiscales del ente: revelar el tipo de contribuciones que esté obligado a pagar o retener. La Institución tributa bajo el Título III del régimen fiscal de Personas Morales con fines no lucrativos (NO CONTRIBUYENTES) de la Ley del Impuesto Sobre la Renta.

f) Estructura organizacional básica. Organigrama.

- 1.- Consejo Directivo
- 2.- Rectoría
- 3.- Abogado General
- 4.- Órgano Interno de Control
- 5.- Secretaría Académica
- 6.- Direcciones

g) Fideicomisos, mandatos y análogos de los cuales es fideicomitente o fideicomisario. (No aplica a la Institución)

5. Bases de Preparación de los Estados Financieros

Se informará sobre:

- a. La Universidad ha observado la normatividad emitida por el CONAC y las disposiciones legales aplicables.

Asimismo los estados financieros adjuntos de la Universidad Tecnológica de San Juan del Río se prepararon de conformidad con las disposiciones normativas que le son aplicables en su carácter de Entidad Paraestatal del Gobierno del Estado de Querétaro y que están incluidas en

la Ley General de Contabilidad Gubernamental y en los Postulados Básicos de Contabilidad Gubernamental.

- b. La Institución ha aplicado la normatividad para el reconocimiento, valuación y revelación de los diferentes rubros de la información financiera, así como las bases de medición utilizadas para la elaboración de los estados financieros; por ejemplo: costo histórico, valor de realización, valor razonable, valor de recuperación o cualquier otro método empleado y los criterios de aplicación de los mismos. De conformidad a lo siguiente:

- El 31 de diciembre de 2008 se publicó en el Diario Oficial de la Federación la LGCG, que entró en vigor el 1 de enero de 2009, y es de observancia obligatoria para los poderes Ejecutivo, Legislativo y Judicial de la Federación, los Estados y el Distrito Federal; los Ayuntamientos de los Municipios; los Órganos Político-Administrativos de las Demarcaciones Territoriales del Distrito Federal; las Entidades de la Administración Pública Paraestatal, ya sean federales, estatales o municipales y los Órganos Autónomos Federales y Estatales.
- La Ley tiene como objeto establecer los criterios generales que regirán la contabilidad gubernamental y la emisión de la información financiera de los entes públicos, con la finalidad de lograr la armonización contable a nivel nacional, para lo cual fue creado el Consejo Nacional de Armonización Contable (CONAC) como órgano de coordinación para la armonización de la contabilidad gubernamental, el cual tiene por objeto la emisión de las normas contables y las disposiciones presupuestales que se aplicarán para la generación de información financiera y presupuestal que emitirán los entes públicos.
- En 2009, 2010 y 2011, el CONAC emitió diversas disposiciones regulatorias en materia de contabilidad gubernamental y de presupuestos, en las cuales se establecieron diversas fechas para el inicio de su aplicación efectiva.
- Con la finalidad de dar cumplimiento al objetivo de la armonización contable y establecer los ejercicios sociales en que tendrá aplicación efectiva el conjunto de normas aplicables, el 15 de diciembre de 2010 el CONAC emitió el Acuerdo de Interpretación sobre las obligaciones establecidas en los artículos transitorios de la LGCG, en el cual interpretó que las entidades federativas, las entidades y los órganos Autónomos de las entidades federativas, entre otros, tienen la obligación, a partir del 1 de enero de 2012, de realizar registros contables con base acumulativa, apegándose al marco conceptual y a los postulados básicos de contabilidad gubernamental, así como a las normas y metodologías que establezcan los momentos contables, los clasificadores y los manuales de contabilidad gubernamental armonizados, y de acuerdo con las respectivas matrices de conversión con las características señaladas en los artículos 40 y 41 de la LGCG. Consecuentemente, a partir de la fecha señalada tienen la obligación de emitir información contable, presupuestaria y programática sobre la base técnica prevista en los documentos técnico-contables siguientes:

- c. La Institución aplica los Postulados Básicos de Contabilidad Gubernamental conforme a lo siguiente:

1. Los Principios de la Contabilidad Gubernamental son los fundamentos que configuran el sistema de

Información contable y rigen el ambiente bajo el cual opera. Estos inciden en la identificación, análisis, interpretación, captación, procesamiento y reconocimiento de las transacciones, transformaciones internas y de otros eventos económicos que se llevan a cabo en la Universidad Tecnológica de San Juan del Río.

- 2 De conformidad con el Artículo 22 de la Ley, "los postulados tienen como objetivo sustentar técnicamente la contabilidad gubernamental, así como organizar la efectiva sistematización que permita la obtención de información veraz, clara y concisa."
- 3 Cabe destacar que con fecha 20 de agosto de 2009, fue publicado el acuerdo por el CONAC emiten los Postulados Básicos de Contabilidad Gubernamental, disponiendo que deben ser aplicados por los entes públicos.
- 4 A continuación se describe el contenido principal de los Postulados Básicos de Contabilidad Gubernamental, aprobados por el CONAC:

REQUISITOS GENERALES DEL SISTEMA	Importancia Relativa	La información financiera debe revelar todas las partidas y mostrar los aspectos importantes de la entidad que son de suficiente importancia y reconocidos contablemente para efectuar las evaluaciones o tomar decisiones
	Consistencia	Las políticas, métodos de cuantificación y procedimientos contables deben ser los apropiados en un ente público para reflejar la situación económica, debiendo aplicarse con criterio uniforme, permanente y un mismo tratamiento contable, en tanto no cambie la esencia económica de las operaciones.
	Cumplimiento de disposiciones legales (Sustancia Económica)	Es el reconocimiento contable de las transacciones, transformaciones internas y otros eventos, que afectan económicamente al ente público y delimitan la operación del Sistema de Contabilidad Gubernamental (SCG).
BASES PARA CUANTIFICAR LAS OPERACIONES	Cuantificación en términos monetarios (Valuación)	Los eventos que afecten económicamente se deben registrar a su costo de adquisición o histórico por el monto erogado para su adquisición conforme a la documentación contable original justificativa y comprobatoria, registrándose en moneda nacional en caso de que sean producto de una donación, expropiación, adjudicación o dación de pago, será por un valor estimado o avalúo.
	Existencia Permanente	El ente público o económico tiene vida permanente o tiempo indefinido, salvo disposición legal, modificación posterior por Ley o Decreto en el que se especifique lo contrario
	Base de Registro Sustancia Económica	Los registros contables de los entes públicos se llevarán con base acumulativa. El ingreso devengado, es el momento contable que se realiza cuando existe jurídicamente el derecho de cobro de impuestos, derechos, productos, aprovechamientos y otros ingresos por parte de los entes públicos. El gasto devengado, es el momento contable que refleja el reconocimiento de una obligación de pago a favor de terceros por la recepción de conformidad de bienes, servicios y obra pública contratados; así como de las obligaciones que derivan de tratados, leyes, decretos, resoluciones y sentencias definitivas. Los Gastos

		deben de ser reconocidos y registrados en el momento en que se devenguen y los Ingresos cuando se realicen.
	Control Presupuestario (Registro e Integración)	Corresponde y se integra al sistema contable el registro presupuestario de los ingresos y egresos comprendidos en el presupuesto y en los mismos términos que se presentan en la Ley de Ingresos y en el Decreto del Presupuesto de Egresos, de acuerdo a la naturaleza económica que le corresponda, así como su vinculación con el avance físico financiero de los proyectos programados, de los entes públicos, considerando sus efectos patrimoniales.
IDENTIFICACIÓN Y DELIMITACIÓN	Entes Públicos	Se considera ente público, los poderes Ejecutivos, Legislativo y Judicial de la Federación y de la Entidades Federativas, los Autónomos de la Federación y de las Entidades Federativas; los ayuntamientos de los Municipios, los órganos políticos – administrativo de las demarcaciones territoriales del Distrito Federal; y las Entidades de la administración pública paraestatal toda Dependencia Gubernamental con existencia propia e independiente que ha sido creada por Ley o Decreto.
	Dualidad Económica	Se deberán reconocer en la contabilidad las disposiciones legales que sean aplicables en toda transacción, en su registro y en general, en cualquier aspecto relacionado con el sistema contable y presupuestal que afecte su situación financiera para el logro de sus fines y por sus fuentes, conforme a los derechos y obligaciones.
	Periodo Contable	La vida del ente económico se dividirá en periodos uniformes, para efecto del registro de operaciones y de información de las mismas
EMISIÓN DE INFORMACIÓN DEL MANEJO DE LOS RECURSOS PÚBLICOS	Revelación suficiente	Los estados y la información financiera deberán mostrar amplia y claramente la situación financiera y los resultados del ente público.
	Integración de la Información (consolidación)	Los estados financieros de los entes públicos deberán presentar de manera consolidada la situación financiera, los resultados de operación, el flujo de efectivo o los cambios en la situación financiera y las variaciones a la Hacienda Pública, como si se tratara de un solo ente público.

- d. La Institución si adopta el criterio de aplicar normatividad supletoria, para los casos en que existan lagunas en las normatividades explicitas, este criterio cumple con realizar la justificación razonable correspondiente, su alineación con los PBCG y a las características cualitativas asociadas descritas en el MCCG (documentos publicados en el Diario Oficial de la Federación, agosto 2009). En forma supletoria a las Normas de la Ley de Contabilidad y a las emitidas por el CONAC, se aplicarán las siguientes:

- 1) La normatividad emitida por las unidades administrativas o instancias competentes en materia de Contabilidad Gubernamental.
- 2) Las Normas Internacionales de Contabilidad para el Sector Publico (NICSP) emitida por la junta de Normas Internacionales de Contabilidad del Sector Publico (Internacional Public Sector Accounting Standards Board, International Federation of Accountants-IFAC), antes en materia de contabilidad Gubernamental.
- 3) Las Normas de Información Financiera del Consejo Mexicano para el Investigación y Desarrollo de Normas de Información Financiera (CINIF).

- e. Para las entidades que por primera vez estén implementando la base del devengado de acuerdo a la Ley de Contabilidad, deberán: (NO aplica a la Institución)
 - i. Revelar las nuevas políticas de reconocimiento;
 - ii. Su plan de implementación;
 - iii. Revelar los cambios en las políticas, la clasificación y medición de las mismas, así como su impacto en la información financiera, y
 - iv. Presentar los últimos estados financieros con la normatividad anteriormente utilizada con las nuevas políticas para fines de comparación en la transición a la base del devengado.

6. Políticas de Contabilidad Significativas.

a) Actualización: se informa que el valor del terreno de la Universidad se incrementa anualmente en el mes de enero, o cuando se tenga conocimiento del valor catastral expedido por la Dirección de Catastro, y según el artículo 23 de las Principales Reglas de Registro y Valorización del Patrimonio (Elementos Generales) (CONAC) en el cual nos dice que, en el caso de los bienes inmuebles, no podrá establecerse un valor inferior al catastral que le corresponda. Actualmente se dieron de alta edificios que no estaban reportados en la Dirección de Catastro.

En el ejercicio actual 2020 no se han realizado actualizaciones de pasivos, ni a la Hacienda Pública/Patrimonio.

En cuanto al registro de los bienes muebles, se adopta la política interna de la Institución, misma que contempla la inclusión de bienes con un monto inferior a los 70 UMAS. A efecto de tener un mejor control en inventarios, así como de asignar a un resguardante.

b) Para el ejercicio actual no se realizaron operaciones en moneda extranjera.

c) A la Institución no le aplica un método de valuación de la inversión en acciones de Compañías subsidiarias no consolidadas y asociadas, toda vez que no cuenta con compañías subsidiarias.

d) No aplica a la Institución un Sistema y método de valuación de inventarios y costo de lo vendido, ya que no enajena bienes, sino solamente presta servicios.

e) Beneficios a empleados: En proceso de realización, se tiene el estudio actual 2018 con proyección 2019, quedando pendiente el registro contable de la provisión para pensiones a largo plazo.

f) Provisiones: La Institución no tiene creadas provisiones económicas reales, solamente registra la depreciación acumulada presentándola restando al valor de los bienes, con el fin de dar cumplimiento a la Ley General de Contabilidad Gubernamental, sin embargo, dicho importe representaría el valor que debería valer la reserva económicamente para la reposición de bienes muebles e inmuebles.

g) Reservas: La Institución no cuenta con reserva alguna, toda vez que no genera normalmente remanentes al estar sujeta a un presupuesto base cero.

h) En el actual ejercicio fiscal 2020 no se ha realizado un cambio en la variación de la Hacienda Pública.

i) Reclasificaciones: Las reclasificaciones entre cuentas que se realizan y registran mediante pólizas de diario, mismas que están soportadas y no afectan cambios en los tipos de operaciones. En el mes de enero de 2020 no se realizó ninguna reclasificación de cuentas.

j) Depuración y cancelación de saldos: Se registran mediante pólizas debidamente soportadas, y normalmente al cierre del ejercicio de conformidad a los procedimientos establecidos para tal fin. Nada que manifestar.

7. Posición en Moneda Extranjera y Protección por Riesgo Cambiario (No aplica para la Institución)

- a. Activos en moneda extranjera.
- b. Pasivos en moneda extranjera.
- c. Posición en moneda extranjera.
- d. Tipo de cambio.
- e. Equivalente en moneda nacional.

Lo anterior, por cada tipo de moneda extranjera que se encuentre en los rubros de activo y pasivo.

Adicionalmente, se informará sobre los métodos de protección de riesgo por variaciones en el tipo de cambio.

8. Reporte Analítico del Activo:

- a. Vida útil o porcentajes de depreciación, deterioro o amortización utilizados en los diferentes tipos de activos.

Los porcentajes de depreciación aplicados en la Institución se realizan de acuerdo a los establecidos por la CONAC, y que se publicaron en el DOF del 15 de agosto de 2012. (Parámetros de estimación de vida útil)

CONCEPTO	Años de vida útil	% de depreciación anual
BIENES INMUEBLES, INFRAESTRUCTURA Y CONSTRUCCIONES EN PROCESO		
Viviendas	50	2
Edificios No Habitacionales	30	3.3
Infraestructura	25	4
Otros Bienes Inmuebles	20	5
BIENES MUEBLES		
Mobiliario y Equipo de Administración		
Muebles de Oficina y Estantería	10	10
Muebles, Excepto De Oficina Y Estantería	10	10
Equipo de Cómputo y de Tecnologías de la Información	3	33.3
Otros Mobiliarios y Equipos de Administración	10	10
Mobiliario y Equipo Educativo y Recreativo		
Equipos y Aparatos Audiovisuales	3	33.3
Aparatos Deportivos	5	20
Cámaras Fotográficas y de Video	3	33.3
Otro Mobiliario y Equipo Educativo y Recreativo	5	20
Equipo e Instrumental Médico y de Laboratorio		
Equipo Médico y de Laboratorio	5	20
Instrumental Médico y de Laboratorio	5	20
Equipo de Transporte		
Automóviles y Equipo Terrestre	5	20
Carrocerías y Remolques	5	20
Equipo Aeroespacial	5	20

CONCEPTO	Años de vida útil	% de depreciación anual
Equipo Ferroviario	5	20
Embarcaciones	5	20
Otros Equipos de Transporte	5	20
Maquinaria, Otros Equipos y Herramientas		
Maquinaria y Equipo Agropecuario	10	10
Maquinaria y Equipo Industrial	10	10
Maquinaria y Equipo de Construcción	10	10
Sistemas de Aire Acondicionado, Calefacción y de Refrigeración Industrial y Comercial	10	10
Equipo de Comunicación y Telecomunicación	10	10
Equipos de Generación Eléctrica, Aparatos y Accesorios Eléctricos	10	10
Herramientas y Máquinas-Herramienta	10	10
Otros Equipos	10	10
Activos Biológicos		
Árboles y Plantas	5	20
Otros Activos Biológicos	5	20

- b. Cambios en el porcentaje de depreciación o valor residual de los activos: No existen en el actual ejercicio 2020.
- c. Importe de los gastos capitalizados en el ejercicio, tanto financieros como de investigación y desarrollo: No existen a la fecha de las presentes Notas.
- d. Riesgos por tipo de cambio o tipo de interés de las inversiones financieras: No aplica para la Institución.
- e. Valor activado en el ejercicio de los bienes construidos por la entidad: No aplica para la Institución.
- f. Otras circunstancias de carácter significativo que afecten el activo, tales como bienes en garantía, señalados en embargos, litigios, títulos de inversiones entregados en garantías, baja significativa del valor de inversiones financieras, etc.: No existen circunstancias que afecten el activo por dichos conceptos.
- g. Desmantelamiento de Activos, procedimientos, implicaciones, efectos contables. En el ejercicio 2020 no se han realizado ningún desmantelamiento de Activos.
- h. Administración de activos y planeación con el objetivo de que el ente los utilice de manera más efectiva: Existe un departamento de Adquisiciones y activo fijo, quien se encarga del control y disposición de los activos de la Institución.

Adicionalmente, se deben incluir las explicaciones de las principales variaciones en el activo, en cuadros comparativos como sigue: (Este apartado no aplica para la Institución).

- a. Inversiones en valores. (Este apartado no aplica para la Institución).
- b. Patrimonio de Organismos descentralizados de Control Presupuestario Indirecto. (Este apartado no aplica para la Institución).
- c. Inversiones en empresas de participación mayoritaria. (Este apartado no aplica para la Institución).
- d. Inversiones en empresas de participación minoritaria. (Este apartado no aplica para la Institución).

- e. Patrimonio de organismos descentralizados de control presupuestario directo, según corresponda. (Este apartado no aplica para la Institución).

9. Fideicomisos, Mandatos y Análogos:

Se deberá informar: (Este apartado no aplica para la Institución).

- a. Por ramo administrativo que los reporta.
- b. Enlistar los de mayor monto de disponibilidad, relacionando aquéllos que conforman el 80% de las disponibilidades.

10. Reporte de la Recaudación

Se deberá informar:

- a. Análisis del comportamiento de la recaudación correspondiente al ente público o cualquier tipo de ingreso, de forma separada los ingresos locales de los federales. Ver en II notas al estado de actividades, ingresos de gestión, punto 2
- b. Proyección de la recaudación e ingresos en el mediano plazo. Según necesidades de la Institución. Ver en II notas al estado de actividades, ingresos de gestión, punto 2

11. Información sobre la Deuda y el Reporte Analítico de la Deuda (Este apartado no aplica para la Institución).

Se deberá informar: (Este apartado no aplica para la Institución).

- a. Utilizar al menos los siguientes indicadores: deuda respecto al PIB y deuda respecto a la recaudación tomando, como mínimo, un período igual o menor a 5 años.
- b. Información de manera agrupada por tipo de valor gubernamental o instrumento financiero en la que se consideren intereses, comisiones, tasa, perfil de vencimiento y otros gastos de la deuda.

12. Calificaciones otorgadas

Se deberá informar: (Este apartado no aplica para la Institución).

Informar, tanto del ente público como cualquier transacción realizada, que haya sido sujeta a una calificación crediticia.

13. Proceso de Mejora

- a) La Institución cuenta con sus manuales de organización y procedimientos, y actualmente no cuenta con algún proceso de mejora.
- b) La Institución cuenta con indicadores de desempeño financiero, metas y alcance, mismos que son establecidos por la Dirección de Administración y Finanzas.

14. Información por Segmentos (Este apartado no aplica para la Institución).

Cuando se considere necesario se podrá revelar la información financiera de manera segmentada debido a la diversidad de las actividades y operaciones que realizan los entes públicos, ya que la misma proporciona información acerca de las diferentes actividades operativas en las cuales participa, de los productos o servicios que maneja, de las diferentes áreas geográficas, de los grupos homogéneos con el objetivo de entender el

desempeño del ente, evaluar mejor los riesgos y beneficios del mismo, y entenderlo como un todo y sus partes integrantes.

Consecuentemente, esta información contribuye al análisis más preciso de la situación financiera, grados y fuentes de riesgo y crecimiento potencial de negocio.

15. Eventos Posteriores al Cierre

El ente público informará el efecto en sus estados financieros de aquellos hechos ocurridos en el período posterior al que informa, que proporcionan mayor evidencia sobre eventos que le afectan económicamente y que no se conocían a la fecha de cierre. Al 31 de marzo de 2020 no existen eventos posteriores que manifestarse.

16. Partes Relacionadas (Este apartado no aplica para la Institución).

Se debe establecer por escrito que no existen partes relacionadas que pudieran ejercer influencia significativa sobre la toma de decisiones financieras y operativas.

17. Responsabilidad Sobre la Presentación Razonable de la Información Contable

La Información Contable de la Institución, cumple con la disposición de estar firmada en cada página de la misma e incluir al final la siguiente leyenda: "Bajo protesta de decir verdad declaramos que los Estados Financieros y sus notas, son razonablemente correctos y son responsabilidad del emisor". Lo anterior, no será aplicable para la información contable consolidada.

La emisión de los estados financieros y sus notas por el periodo terminado al 31 de Marzo de 2020, fueron autorizadas para su emisión el 03 de Abril del 2020, por el Dr. Gonzalo Ferreira Martínez Director de Administración y Finanzas.

Bajo protesta de decir verdad declaramos que los estados financieros y sus notas son razonablemente correctos y son responsabilidad del emisor.



M.A.P. BIBIANA RODRÍGUEZ MONTES
RECTORA



DR. GONZALO FERREIRA MARTÍNEZ
DIRECTOR DE ADMINISTRACIÓN Y FINANZAS



UNIVERSIDAD TECNOLÓGICA DE SAN JUAN DEL RIO QUERETARO

Estado Analítico de Ingresos
Del 01/ene./2020 Al 31/mar./2020

Fecha y hora de Impresión | 03/abr./2020
12:21 p. m.

Usc. supervisor
Rep. rptEstadoPresupuestoIngresosRB_CP_2019

Rubros de los Ingresos	Ingreso				Diferencia (6=5-1)
	Estimado (1)	Ampliaciones / Reducciones (2)	Modificado (3=1+2)	Devengados (4)	
IMPUESTOS	\$0.00	\$0.00	\$0.00	\$0.00	\$0.00
CUOTAS Y APORTACIONES DE SEGURIDAD SOCIAL	\$0.00	\$0.00	\$0.00	\$0.00	\$0.00
CONTRIBUCIONES DE MEJORAS	\$0.00	\$0.00	\$0.00	\$0.00	\$0.00
DERECHOS	\$0.00	\$0.00	\$0.00	\$0.00	\$0.00
PRODUCTOS	\$0.00	\$0.00	\$0.00	\$0.00	\$0.00
APROVECHAMIENTOS	\$0.00	\$0.00	\$0.00	\$0.00	\$0.00
INGRESOS POR VENTA DE BIENES, PRESTACION DE SERVICIOS Y PARTICIPACIONES, APORTACIONES, CONVENIOS, INCENTIVOS DE TRANSFERENCIAS, ASIGNACIONES, SUBSIDIOS Y SUBVENCIONES	\$28,000,000.00	\$0.00	\$28,000,000.00	\$5,154,012.66	\$5,154,014.29
INGRESOS DERIVADOS DE FINANCIAMIENTOS	\$137,048,775.00	\$158,000.00	\$137,206,775.00	\$25,299,092.00	\$25,299,092.00
Total	\$165,048,775.00	\$158,000.00	\$165,206,775.00	\$30,453,104.66	\$30,453,106.29
Ingresos Excedentes					-134,595,668.71

Estado Analítico de Ingresos por Fuente de Financiamiento	Ingreso				Diferencia (6=5-1)
	Estimado (1)	Ampliaciones / Reducciones (2)	Modificado (3=1+2)	Devengados (4)	
IMPUESTOS	\$0.00	\$0.00	\$0.00	\$0.00	\$0.00
CUOTAS Y APORTACIONES DE SEGURIDAD SOCIAL	\$0.00	\$0.00	\$0.00	\$0.00	\$0.00
CONTRIBUCIONES DE MEJORAS	\$0.00	\$0.00	\$0.00	\$0.00	\$0.00
DERECHOS	\$0.00	\$0.00	\$0.00	\$0.00	\$0.00
PRODUCTOS	\$0.00	\$0.00	\$0.00	\$0.00	\$0.00
APROVECHAMIENTOS	\$0.00	\$0.00	\$0.00	\$0.00	\$0.00
PARTICIPACIONES, APORTACIONES, CONVENIOS, INCENTIVOS Y SUBVENCIONES	\$0.00	\$0.00	\$0.00	\$0.00	\$0.00
Total	\$0.00	\$0.00	\$0.00	\$0.00	\$0.00

Ingresos del Poder Ejecutivo Federal o Estatal y de los Municipios	Ingreso				Diferencia (6=5-1)
	Estimado (1)	Ampliaciones / Reducciones (2)	Modificado (3=1+2)	Devengados (4)	
IMPUESTOS	\$0.00	\$0.00	\$0.00	\$0.00	\$0.00
CUOTAS Y APORTACIONES DE SEGURIDAD SOCIAL	\$0.00	\$0.00	\$0.00	\$0.00	\$0.00
CONTRIBUCIONES DE MEJORAS	\$0.00	\$0.00	\$0.00	\$0.00	\$0.00
DERECHOS	\$0.00	\$0.00	\$0.00	\$0.00	\$0.00
PRODUCTOS	\$0.00	\$0.00	\$0.00	\$0.00	\$0.00
APROVECHAMIENTOS	\$0.00	\$0.00	\$0.00	\$0.00	\$0.00
PARTICIPACIONES, APORTACIONES, CONVENIOS, INCENTIVOS Y SUBVENCIONES	\$0.00	\$0.00	\$0.00	\$0.00	\$0.00
Total	\$0.00	\$0.00	\$0.00	\$0.00	\$0.00

Ingresos de los Entes Públicos de los Poderes Legislativo y Judicial, de los Órganos Autónomos y del Sector Paraestatal o Paramunicipal, así como de las Empresas Productivas del Estado	Ingreso				Diferencia (6=5-1)
	Estimado (1)	Ampliaciones / Reducciones (2)	Modificado (3=1+2)	Devengados (4)	
CUOTAS Y APORTACIONES DE SEGURIDAD SOCIAL	\$0.00	\$0.00	\$0.00	\$0.00	\$0.00
PRODUCTOS	\$0.00	\$0.00	\$0.00	\$0.00	\$0.00
INGRESOS POR VENTA DE BIENES, PRESTACION DE SERVICIOS Y SUBVENCIONES	\$28,000,000.00	\$0.00	\$28,000,000.00	\$5,154,012.66	\$5,154,014.29
INGRESOS DERIVADOS DE FINANCIAMIENTOS	\$137,048,775.00	\$158,000.00	\$137,206,775.00	\$25,299,092.00	\$25,299,092.00
Total	\$165,048,775.00	\$158,000.00	\$165,206,775.00	\$30,453,104.66	\$30,453,106.29
Ingresos Excedentes					-134,595,668.71



Usu: supervisor
Rep: rptEstadoPresupuestoIngresosRE_CP_2019

UNIVERSIDAD TECNOLÓGICA DE SAN JUAN DEL RIO QUERETARO

Estado Analítico de Ingresos
Del 01/ene./2020 Al 31/mar./2020

Fecha y hora de Impresión | 03/abr./2020
12:21 p. m.

DR. Gonzalo Ferreira Martínez
Director de Administración y Finanzas

M.A.P. Bibiana Rodríguez Montes
Rectora



UNIVERSIDAD TECNOLÓGICA DE SAN JUAN DEL RIO QUERETARO

Estado Analítico del Ejercicio Presupuesto de Egresos Clasificación por Objeto del Gasto (Capítulo y Concepto)

Fecha y hora de Impresión: 03/abr./2020 12:24 p. m.

Usr: supervisor
Rep: rptEstadoPresupuestoEgresos_CP_CTO

Concepto	Egresos					Subejercicio 6 = (3 - 4)
	Aprobado 1	Ampliaciones / Reducciones 2	Modificado 3=(1+2)	Devengado 4	Pagado 5	
SERVICIOS PERSONALES						
REMUNERACIONES AL PERSONAL DE CARÁCTER PERMANEN	\$120,405,992.00	-\$129,798.00	\$120,276,194.00	\$19,183,590.34	\$19,183,590.34	\$101,092,603.66
REMUNERACIONES AL PERSONAL DE CARÁCTER TRANSITOR	\$60,881,664.00	-\$572,024.84	\$60,309,639.16	\$13,060,433.91	\$13,060,433.91	\$47,249,205.25
REMUNERACIONES ADICIONALES Y ESPECIALES	\$0.00	\$0.00	\$0.00	\$0.00	\$0.00	\$0.00
SEGURIDAD SOCIAL	\$20,621,551.00	\$141,456.66	\$20,763,007.66	\$850,386.64	\$850,386.64	\$19,912,621.02
OTRAS PRESTACIONES SOCIALES Y ECONÓMICAS	\$12,616,066.00	\$1,003,386.69	\$13,619,452.69	\$2,085,836.44	\$2,085,836.44	\$11,533,616.25
PREVISIONES	\$17,602,975.00	\$386,548.49	\$17,989,523.49	\$2,408,567.97	\$2,408,567.97	\$15,580,955.52
PAGO DE ESTÍMULOS A SERVIDORES PÚBLICOS	\$4,561,377.00	-\$1,129,804.58	\$3,431,572.42	\$0.00	\$0.00	\$3,431,572.42
	\$4,122,359.00	\$40,639.58	\$4,162,998.58	\$778,365.38	\$778,365.38	\$3,384,633.20
MATERIALES Y SUMINISTROS						
MATERIALES DE ADMINISTRACIÓN, EMISIÓN DE DOCUMENTO	\$6,809,029.00	-\$149,430.07	\$6,659,598.93	\$1,563,337.79	\$1,543,100.14	\$5,096,261.14
ALIMENTOS Y UTENSILIOS	\$1,650,237.00	-\$12,000.00	\$1,638,237.00	\$466,463.04	\$455,305.00	\$1,171,773.96
MATERIAS PRIMAS Y MATERIALES DE PRODUCCIÓN Y COMEF	\$691,188.00	\$0.00	\$691,188.00	\$196,217.99	\$196,217.99	\$494,970.01
MATERIALES Y ARTÍCULOS DE CONSTRUCCIÓN Y DE REPARA	\$0.00	\$0.00	\$0.00	\$0.00	\$0.00	\$0.00
PRODUCTOS QUÍMICOS, FÁRMACEÚTICOS Y DE LABORATORI	\$1,549,348.00	\$0.00	\$1,549,348.00	\$227,930.23	\$227,930.23	\$1,321,417.77
COMBUSTIBLES, LUBRICANTES Y ADITIVOS	\$736,363.00	-\$137,430.07	\$598,932.93	\$112,871.05	\$103,791.44	\$486,061.88
VESTUARIO, BLANCOS, PRENDAS DE PROTECCIÓN Y ARTÍCULO	\$1,645,611.00	\$0.00	\$1,645,611.00	\$421,550.02	\$421,550.02	\$1,224,060.98
MATERIALES Y SUMINISTROS PARA SEGURIDAD	\$321,000.00	\$0.00	\$321,000.00	\$108,800.39	\$108,800.39	\$212,199.61
HERRAMIENTAS, REFACCIONES Y ACCESORIOS MENORES	\$0.00	\$0.00	\$0.00	\$0.00	\$0.00	\$0.00
	\$215,282.00	\$0.00	\$215,282.00	\$29,505.07	\$29,505.07	\$185,776.93
SERVICIOS GENERALES						
SERVICIOS BÁSICOS	\$34,078,322.00	\$5,695,731.52	\$39,774,053.52	\$9,309,220.71	\$9,193,568.66	\$30,464,832.81
SERVICIOS DE ARRENDAMIENTO	\$3,575,051.00	\$0.00	\$3,575,051.00	\$819,824.58	\$819,824.58	\$2,755,226.42
SERVICIOS PROFESIONALES, CIENTÍFICOS, TÉCNICOS Y OTR	\$1,789,948.00	\$250,000.00	\$2,039,948.00	\$489,513.61	\$489,513.61	\$1,550,434.39
SERVICIOS FINANCIEROS, BANCARIOS Y COMERCIALES	\$16,087,053.00	\$5,445,213.48	\$21,532,266.48	\$5,402,663.92	\$5,402,663.92	\$16,129,602.56
	\$589,566.00	\$518.04	\$590,084.04	\$54,208.76	\$54,208.76	\$535,875.28

M.A.P. Bibiana Rodríguez Montes
Rectora

DR. Gonzalo Ferreira Martínez
Director de Administración y Finanzas




UNIVERSIDAD TECNOLÓGICA DE SAN JUAN DEL RIO QUERETARO

Estado Analítico del Ejercicio Presupuesto de Egresos Clasificación por Objeto del Gasto (Capítulo y Concepto)

Fecha y hora de Impresión | 03/abr./2020
12:24 p. m.

Usr: supervisor
Rep: rptEstadoPresupuestoEgresos_CP_CTO

Concepto	Egresos					
	Aprobado 1	Ampliaciones / (Reducciones) 2	Modificado 3=(1+2)	Devengado 4	Pagado 5	Subejercicio 6 = (3 - 4)
SERVICIOS DE INSTALACIÓN, REPARACIÓN, MANTENIMIENTO	\$6,000,000.00	\$0.00	\$6,000,000.00	\$1,746,839.42	\$1,746,839.42	\$4,253,160.58
SERVICIOS DE COMUNICACIÓN SOCIAL Y PUBLICIDAD	\$267,290.00	\$0.00	\$267,290.00	\$26,674.99	\$26,674.99	\$240,615.01
SERVICIOS DE TRASLADOS Y VIÁTICOS	\$1,274,070.00	\$0.00	\$1,274,070.00	\$142,111.13	\$142,111.13	\$1,131,958.87
SERVICIOS OFICIALES	\$2,273,566.00	\$0.00	\$2,273,566.00	\$269,847.43	\$269,847.43	\$2,003,718.57
OTROS SERVICIOS GENERALES	\$2,221,778.00	\$0.00	\$2,221,778.00	\$357,536.87	\$241,884.82	\$1,864,241.13
TRANSFERENCIAS, ASIGNACIONES, SUBSIDIOS Y OT	\$5,299,546.00	\$415,816.60	\$5,715,362.60	\$1,250,797.24	\$1,250,797.24	\$4,464,565.36
TRANSFERENCIAS INTERNAS Y ASIGNACIONES AL SECTOR P	\$0.00	\$0.00	\$0.00	\$0.00	\$0.00	\$0.00
TRANSFERENCIAS AL RESTO DEL SECTOR PÚBLICO	\$0.00	\$0.00	\$0.00	\$0.00	\$0.00	\$0.00
SUBSIDIOS Y SUBVENCIONES	\$0.00	\$0.00	\$0.00	\$0.00	\$0.00	\$0.00
AYUDAS SOCIALES	\$2,559,703.00	\$286,018.60	\$2,845,721.60	\$878,341.24	\$878,341.24	\$1,967,380.36
PENSIONES Y JUBILACIONES	\$2,739,843.00	\$129,798.00	\$2,869,641.00	\$372,456.00	\$372,456.00	\$2,497,185.00
TRANSFERENCIAS A FIDEICOMISOS, MANDATOS Y OTROS AN	\$0.00	\$0.00	\$0.00	\$0.00	\$0.00	\$0.00
TRANSFERENCIAS A LA SEGURIDAD SOCIAL	\$0.00	\$0.00	\$0.00	\$0.00	\$0.00	\$0.00
DONATIVOS	\$0.00	\$0.00	\$0.00	\$0.00	\$0.00	\$0.00
TRANSFERENCIAS AL EXTERIOR	\$0.00	\$0.00	\$0.00	\$0.00	\$0.00	\$0.00
BIENES MUEBLES, INMUEBLES E INTANGIBLES	\$617,696.00	\$1,375,783.28	\$1,993,479.28	\$149,406.87	\$149,406.87	\$1,844,072.41
MOBILIARIO Y EQUIPO DE ADMINISTRACIÓN	\$438,838.00	\$0.00	\$438,838.00	\$0.00	\$0.00	\$438,838.00
MOBILIARIO Y EQUIPO EDUCACIONAL Y RECREATIVO	\$0.00	\$12,000.00	\$12,000.00	\$11,976.80	\$11,976.80	\$23.20
EQUIPO E INSTRUMENTAL MÉDICO Y DE LABORATORIO	\$0.00	\$0.00	\$0.00	\$0.00	\$0.00	\$0.00
VEHÍCULOS Y EQUIPO DE TRANSPORTE	\$0.00	\$0.00	\$0.00	\$0.00	\$0.00	\$0.00
EQUIPO DE DEFENSA Y SEGURIDAD	\$0.00	\$0.00	\$0.00	\$0.00	\$0.00	\$0.00
MAQUINARIA, OTROS EQUIPOS Y HERRAMIENTAS	\$178,858.00	\$1,363,783.28	\$1,542,641.28	\$137,430.07	\$137,430.07	\$1,405,211.21
ACTIVOS BIOLÓGICOS	\$0.00	\$0.00	\$0.00	\$0.00	\$0.00	\$0.00



M.A.P. Bibiana Rodríguez Montes
Rectora

DR. Gonzalo Ferreira Martínez
Director de Administración y Finanzas




UNIVERSIDAD TECNOLÓGICA DE SAN JUAN DEL RIO QUERETARO


Estado Analítico del Ejercicio Presupuesto de Egresos Clasificación por Objeto del Gasto (Capítulo y Concepto)

Utr. supervisor
Rep. rptEstadoPresupuestoEgresos_CP_CTO

Fecha y hora de impresión: 03/abr./2020 12:24 p. m.

Concepto	Egresos					Subejercicio 6 = (3 - 4)
	Aprobado 1	Ampliaciones / (Reducciones) 2	Modificado 3=(1+2)	Devengado 4	Pagado 5	
BIENES INMUEBLES	\$0.00	\$0.00	\$0.00	\$0.00	\$0.00	\$0.00
ACTIVOS INTANGIBLES	\$0.00	\$0.00	\$0.00	\$0.00	\$0.00	\$0.00
INVERSIÓN PÚBLICA	\$0.00	\$0.00	\$0.00	\$0.00	\$0.00	\$0.00
OBRA PÚBLICA EN BIENES DE DOMINIO PÚBLICO	\$0.00	\$0.00	\$0.00	\$0.00	\$0.00	\$0.00
OBRA PÚBLICA EN BIENES PROPIOS	\$0.00	\$0.00	\$0.00	\$0.00	\$0.00	\$0.00
PROYECTOS PRODUCTIVOS Y ACCIONES DE FOMENTO	\$0.00	\$0.00	\$0.00	\$0.00	\$0.00	\$0.00
INVERSIONES FINANCIERAS Y OTRAS PROVISIONES	\$0.00	\$0.00	\$0.00	\$0.00	\$0.00	\$0.00
INVERSIONES PARA EL FOMENTO DE ACTIVIDADES PRODUCTIVAS	\$0.00	\$0.00	\$0.00	\$0.00	\$0.00	\$0.00
ACCIONES Y PARTICIPACIONES DE CAPITAL	\$0.00	\$0.00	\$0.00	\$0.00	\$0.00	\$0.00
COMPRA DE TÍTULOS Y VALORES	\$0.00	\$0.00	\$0.00	\$0.00	\$0.00	\$0.00
CONCESIÓN DE PRÉSTAMOS	\$0.00	\$0.00	\$0.00	\$0.00	\$0.00	\$0.00
INVERSIONES EN FIDEICOMISOS, MANDATOS Y OTROS ANALÓGICOS	\$0.00	\$0.00	\$0.00	\$0.00	\$0.00	\$0.00
OTRAS INVERSIONES FINANCIERAS	\$0.00	\$0.00	\$0.00	\$0.00	\$0.00	\$0.00
PROVISIONES PARA CONTINGENCIAS Y OTRAS EROGACIONES	\$0.00	\$0.00	\$0.00	\$0.00	\$0.00	\$0.00
PARTICIPACIONES Y APORTACIONES	\$0.00	\$0.00	\$0.00	\$0.00	\$0.00	\$0.00
PARTICIPACIONES	\$0.00	\$0.00	\$0.00	\$0.00	\$0.00	\$0.00
APORTACIONES	\$0.00	\$0.00	\$0.00	\$0.00	\$0.00	\$0.00
CONVENIOS	\$0.00	\$0.00	\$0.00	\$0.00	\$0.00	\$0.00
DEUDA PÚBLICA	\$0.00	\$0.00	\$0.00	\$0.00	\$0.00	\$0.00
AMORTIZACIÓN DE LA DEUDA PÚBLICA	\$0.00	\$0.00	\$0.00	\$0.00	\$0.00	\$0.00
INTERESES DE LA DEUDA PÚBLICA	\$0.00	\$0.00	\$0.00	\$0.00	\$0.00	\$0.00
COMISIONES DE LA DEUDA PÚBLICA	\$0.00	\$0.00	\$0.00	\$0.00	\$0.00	\$0.00
GASTOS DE LA DEUDA PÚBLICA	\$0.00	\$0.00	\$0.00	\$0.00	\$0.00	\$0.00


 M.A.P. Bifiana Rodríguez Montes
 Rectora


 DR. Gonzalo Ferreira Martínez
 Director de Administración y Finanzas




**UNIVERSIDAD TECNOLÓGICA DE SAN JUAN DEL RIO
QUERETARO**


**Estado Analítico del Ejercicio Presupuesto de Egresos
Clasificación por Objeto del Gasto (Capítulo y Concepto)**

Fecha y hora de Impresión: 03/abr./2020 12:24 p. m.

Usr: supervisor
Rep: rptEstadoPresupuestoEgresos_CP_CTO

Concepto	Egresos					
	Aprobado 1	Ampliaciones / (Reducciones) 2	Modificado 3=(1+2)	Devengado 4	Pagado 5	Subejercicio 6 = (3 - 4)
COSTO POR COBERTURAS	\$0.00	\$0.00	\$0.00	\$0.00	\$0.00	\$0.00
APOYOS FINANCIEROS	\$0.00	\$0.00	\$0.00	\$0.00	\$0.00	\$0.00
ADEUDOS DE EJERCICIOS FISCALES ANTERIORES (ADEFAS)	\$0.00	\$0.00	\$0.00	\$0.00	\$0.00	\$0.00
Total del Gasto	\$167,210,585.00	\$7,208,103.33	\$174,418,688.33	\$31,456,352.95	\$31,320,463.25	\$142,962,335.38


M.A.P. Bibiana Rodríguez Montes
Rectora


DR. Gonzalo Ferreira Martínez
Director de Administración y Finanzas




UNIVERSIDAD TECNOLÓGICA DE SAN JUAN DEL RIO
QUERETARO

Estado Analítico del Ejercicio Presupuesto de Egresos
Clasificación Económica (por Tipo de Gasto)

Usr: supervisor
Rep: rptEstadoPresupuestoEgresos_CL2

Fecha y hora de Impresión | 03/abr./2020
12:24 p. m.

Concepto	Egresos				Pagado	Subejercicio
	Aprobado	Ampliaciones / (Reducciones)	Modificado	Devengado		
1 Gasto Corriente	\$163,853,046.00	\$5,702,522.05	\$169,555,568.05	\$30,934,490.08	\$30,798,600.38	\$138,621,077.97
2 Gasto de Capital	\$617,696.00	\$1,375,783.28	\$1,993,479.28	\$149,406.87	\$149,406.87	\$1,844,072.41
3 Amortización de la deuda y disminución de pasivos	\$0.00	\$0.00	\$0.00	\$0.00	\$0.00	\$0.00
4 Pensiones y Jubilaciones	\$2,739,843.00	\$129,798.00	\$2,869,641.00	\$372,456.00	\$372,456.00	\$2,497,185.00
5 Participaciones	\$0.00	\$0.00	\$0.00	\$0.00	\$0.00	\$0.00
Total	\$167,210,585.00	\$7,208,103.33	\$174,418,688.33	\$31,456,352.95	\$31,320,463.25	\$142,962,335.38


M.A.P. Bibiana Rodríguez Montes
Rectora


DR. Gonzalo Ferreira Martínez
Director de Administración y Finanzas




UNIVERSIDAD TECNOLÓGICA DE SAN JUAN DEL RIO QUERETARO

Estado Analítico del Ejercicio Presupuesto de Egresos Clasificación Funcional (Finalidad y Función)

Usr: supervisor
Rep: rptEstadoPresupuestoEgresos_FN3

Fecha y hora de Impresión: 03/abr./2020
12:25 p. m.

Concepto	Egresos					Subejercicio 6 = (3 - 4)
	Aprobado 1	Ampliaciones / (Reducciones) 2	Modificado 3=(1+2)	Devengado 4	Pagado 5	
GOBIERNO	\$0.00	\$0.00	\$0.00	\$0.00	\$0.00	\$0.00
LEGISLACIÓN	\$0.00	\$0.00	\$0.00	\$0.00	\$0.00	\$0.00
JUSTICIA	\$0.00	\$0.00	\$0.00	\$0.00	\$0.00	\$0.00
COORDINACIÓN DE LA POLÍTICA DE GOBIERNO	\$0.00	\$0.00	\$0.00	\$0.00	\$0.00	\$0.00
RELACIONES EXTERIORES	\$0.00	\$0.00	\$0.00	\$0.00	\$0.00	\$0.00
ASUNTOS FINANCIEROS Y HACENDARIOS	\$0.00	\$0.00	\$0.00	\$0.00	\$0.00	\$0.00
SEGURIDAD NACIONAL	\$0.00	\$0.00	\$0.00	\$0.00	\$0.00	\$0.00
ASUNTOS DE ORDEN PÚBLICO Y DE SEGURIDAD INTERIOR	\$0.00	\$0.00	\$0.00	\$0.00	\$0.00	\$0.00
OTROS SERVICIOS GENERALES	\$0.00	\$0.00	\$0.00	\$0.00	\$0.00	\$0.00
DESARROLLO SOCIAL	\$167,210,585.00	\$7,208,103.33	\$174,418,688.33	\$31,456,352.95	\$31,320,463.25	\$142,962,335.38
PROTECCIÓN AMBIENTAL	\$0.00	\$0.00	\$0.00	\$0.00	\$0.00	\$0.00
VIVIENDA Y SERVICIOS A LA COMUNIDAD	\$0.00	\$0.00	\$0.00	\$0.00	\$0.00	\$0.00
SALUD	\$0.00	\$0.00	\$0.00	\$0.00	\$0.00	\$0.00
RECREACIÓN, CULTURA Y OTRAS MANIFESTACIONES SOCIALES	\$0.00	\$0.00	\$0.00	\$0.00	\$0.00	\$0.00
EDUCACIÓN	\$167,210,585.00	\$7,208,103.33	\$174,418,688.33	\$31,456,352.95	\$31,320,463.25	\$142,962,335.38
PROTECCIÓN SOCIAL	\$0.00	\$0.00	\$0.00	\$0.00	\$0.00	\$0.00
OTROS ASUNTOS SOCIALES	\$0.00	\$0.00	\$0.00	\$0.00	\$0.00	\$0.00
DESARROLLO ECONÓMICO	\$0.00	\$0.00	\$0.00	\$0.00	\$0.00	\$0.00
ASUNTOS ECONÓMICOS, COMERCIALES Y LABORALES EN GENERAL	\$0.00	\$0.00	\$0.00	\$0.00	\$0.00	\$0.00
AGROPECUARIA, SILVICULTURA, PESCA Y CAZA	\$0.00	\$0.00	\$0.00	\$0.00	\$0.00	\$0.00
COMBUSTIBLES Y ENERGÍA	\$0.00	\$0.00	\$0.00	\$0.00	\$0.00	\$0.00
MINERÍA, MANUFACTURAS Y CONSTRUCCIÓN	\$0.00	\$0.00	\$0.00	\$0.00	\$0.00	\$0.00
TRANSPORTE	\$0.00	\$0.00	\$0.00	\$0.00	\$0.00	\$0.00


M.A.P. Bibiana Rodríguez Montes
Rectora


DR. Gonzalo Ferreira-Martínez
Director de Administración y Finanzas



**UNIVERSIDAD TECNOLÓGICA DE SAN JUAN DEL RIO
QUERETARO**

**Estado Analítico del Ejercicio Presupuesto de Egresos
Clasificación Funcional (Finalidad y Función)**

Fecha y hora de Impresión | 03/abr./2020 12:25 p. m.

Ucr: supervisor
Rep: rptEstadoPresupuestoEgresos_FN3

Concepto	Egresos					Subejercicio 6 = (3 - 4)
	Aprobado 1	Ampliaciones / (Reducciones) 2	Modificado 3=(1+2)	Devengado 4	Pagado 5	
COMUNICACIONES	\$0.00	\$0.00	\$0.00	\$0.00	\$0.00	\$0.00
TURISMO	\$0.00	\$0.00	\$0.00	\$0.00	\$0.00	\$0.00
CIENCIA, TECNOLOGÍA E INNOVACIÓN	\$0.00	\$0.00	\$0.00	\$0.00	\$0.00	\$0.00
OTRAS INDUSTRIAS Y OTROS ASUNTOS ECONÓMICOS	\$0.00	\$0.00	\$0.00	\$0.00	\$0.00	\$0.00
OTRAS NO CLASIFICADAS EN FUNCIONES ANTERIORES	\$0.00	\$0.00	\$0.00	\$0.00	\$0.00	\$0.00
TRANSACCIONES DE LA DEUDA PÚBLICA / COSTO FINANCIERO D	\$0.00	\$0.00	\$0.00	\$0.00	\$0.00	\$0.00
TRANSFERENCIAS, PARTICIPACIONES Y APORTACIONES ENTRE I	\$0.00	\$0.00	\$0.00	\$0.00	\$0.00	\$0.00
SANEAMIENTO DEL SISTEMA FINANCIERO	\$0.00	\$0.00	\$0.00	\$0.00	\$0.00	\$0.00
ADEUDOS DE EJERCICIOS FISCALES ANTERIORES	\$0.00	\$0.00	\$0.00	\$0.00	\$0.00	\$0.00
Total del Gasto	\$167,210,585.00	\$7,208,103.33	\$174,418,688.33	\$31,456,352.95	\$31,320,463.25	\$142,962,335.38

M.A.P. Bibiana Rodríguez Montes
Rectora

DR. Gonzalo Ferreira-Martinez
Director de Administración y Finanzas



UNIVERSIDAD TECNOLÓGICA DE SAN JUAN DEL RIO
QUERETARO

Endeudamiento Neto

Del 01/abr./2020 Al 31/mar./2020

Usu: supervisor
Rep: rptEndeudamientoNeto

Fecha y hora de Impresión | 03/abr./2020
12:27 p. m.

Identificación de Crédito o Instrumento	Contratación/Colocación	Amortización	Endeudamiento Neto
	A	B	C=A-B
Créditos Bancarios			
Total Créditos Bancarios	\$0.00	\$0.00	\$0.00
Otros Instrumentos de Deuda			
Total Otros Instrumentos de Deuda	\$0.00	\$0.00	\$0.00
Total	\$0.00	\$0.00	\$0.00

M.A.P. Bibiana Rodríguez Montes

Rectora

DR. Gonzalo Ferreira Martínez

Director de Administración y Finanzas



**UNIVERSIDAD TECNOLÓGICA DE SAN JUAN DEL RIO
QUERETARO**

**Gasto por Categoría Programática
Del 01/ene./2020 Al 31/mar./2020**

Usu: supervisor
Rep: rptEstadoPresupuestoEgresos_PC

Fecha y hora de Impresión
03/abr./2020
12:29 p. m.

Concepto	Egresos					Subejercicio 6 = (3 - 4)
	Aprobado 1	Ampliaciones / (Reducciones) 2	Modificado 3=(1+2)	Devengado 4	Pagado 5	
Programas						
Subsidios: Sector Social y Privado o Entidades Fec						
Sujetos a Reglas de Operación	\$0.00	\$0.00	\$0.00	\$0.00	\$0.00	\$0.00
Otros Subsidios	\$0.00	\$0.00	\$0.00	\$0.00	\$0.00	\$0.00
Subsidios: Sector Social y Privado o Entidades Federativas	\$0.00	\$0.00	\$0.00	\$0.00	\$0.00	\$0.00
Desempeño de las Funciones						
Prestación de Servicios Públicos	\$167,210,585.00	\$7,208,103.33	\$174,418,688.33	\$31,456,352.95	\$31,320,463.25	\$142,962,335.38
Provisión de Bienes Públicos	\$0.00	\$0.00	\$0.00	\$0.00	\$0.00	\$0.00
Planeación, seguimiento y evaluación de políticas públicas	\$0.00	\$0.00	\$0.00	\$0.00	\$0.00	\$0.00
Promoción y fomento	\$0.00	\$0.00	\$0.00	\$0.00	\$0.00	\$0.00
Regulación y supervisión	\$0.00	\$0.00	\$0.00	\$0.00	\$0.00	\$0.00
Funciones de las Fuerzas Armadas (Únicamente Gobierno F	\$0.00	\$0.00	\$0.00	\$0.00	\$0.00	\$0.00
Específicos	\$0.00	\$0.00	\$0.00	\$0.00	\$0.00	\$0.00
Proyectos de Inversión	\$0.00	\$0.00	\$0.00	\$0.00	\$0.00	\$0.00
Desempeño de las Funciones	\$167,210,585.00	\$7,208,103.33	\$174,418,688.33	\$31,456,352.95	\$31,320,463.25	\$142,962,335.38
Administrativos y de Apoyo						
Apoyo al proceso presupuestario y para mejorar la eficiencia	\$0.00	\$0.00	\$0.00	\$0.00	\$0.00	\$0.00
Apoyo a la función pública y al mejoramiento de la gestión	\$0.00	\$0.00	\$0.00	\$0.00	\$0.00	\$0.00
Operaciones ajenas	\$0.00	\$0.00	\$0.00	\$0.00	\$0.00	\$0.00
Administrativos y de Apoyo	\$0.00	\$0.00	\$0.00	\$0.00	\$0.00	\$0.00
Compromisos						
Obligaciones de cumplimiento de resolución jurisdiccional	\$0.00	\$0.00	\$0.00	\$0.00	\$0.00	\$0.00
Desastres Naturales	\$0.00	\$0.00	\$0.00	\$0.00	\$0.00	\$0.00
Compromisos	\$0.00	\$0.00	\$0.00	\$0.00	\$0.00	\$0.00
Obligaciones						
Pensiones y jubilaciones	\$0.00	\$0.00	\$0.00	\$0.00	\$0.00	\$0.00
Aportaciones a la seguridad social	\$0.00	\$0.00	\$0.00	\$0.00	\$0.00	\$0.00
Aportaciones a fondos de estabilización	\$0.00	\$0.00	\$0.00	\$0.00	\$0.00	\$0.00
Aportaciones a fondos de inversión y reestructura de pensior	\$0.00	\$0.00	\$0.00	\$0.00	\$0.00	\$0.00
Obligaciones	\$0.00	\$0.00	\$0.00	\$0.00	\$0.00	\$0.00
Programas de Gasto Federalizado						
Gasto Federalizado	\$0.00	\$0.00	\$0.00	\$0.00	\$0.00	\$0.00



**UNIVERSIDAD TECNOLÓGICA DE SAN JUAN DEL RIO
QUERETARO**

**Gasto por Categoría Programática
Del 01/ene./2020 Al 31/mar./2020**

Fecha y hora de Impresión: 03/abr./2020 12:29 p. m.

Usu: supervisor
Rep: rptEstadoPresupuestoEgresos_PC

Concepto	Egresos					Subejercicio 6 = (3 - 4)
	Aprobado 1	Ampliaciones / (Reducciones) 2	Modificado 3=(1+2)	Devengado 4	Pagado 5	
Programas						
Programas de Gasto Federalizado	\$0.00	\$0.00	\$0.00	\$0.00	\$0.00	\$0.00
Participaciones a entidades federativas y municipi						
Participaciones a entidades federativas y municipios	\$0.00	\$0.00	\$0.00	\$0.00	\$0.00	\$0.00
Participaciones a entidades federativas y municipios	\$0.00	\$0.00	\$0.00	\$0.00	\$0.00	\$0.00
Costo financiero, deuda o apoyos a deudores y ahc						
Costo financiero, deuda o apoyos a deudores y ahorradores	\$0.00	\$0.00	\$0.00	\$0.00	\$0.00	\$0.00
Costo financiero, deuda o apoyos a deudores y ahorradore	\$0.00	\$0.00	\$0.00	\$0.00	\$0.00	\$0.00
Adeudos de ejercicios fiscales anteriores						
Adeudos de ejercicios fiscales anteriores	\$0.00	\$0.00	\$0.00	\$0.00	\$0.00	\$0.00
Adeudos de ejercicios fiscales anteriores	\$0.00	\$0.00	\$0.00	\$0.00	\$0.00	\$0.00
Total del Gasto	\$167,210,585.00	\$7,208,103.33	\$174,418,688.33	\$11,456,352.95	\$31,320,463.25	\$142,962,335.38

M.A.P. Bibiana Rodríguez Montes
Rectora

DR. Gonzalo Ferreira Martínez
Director de Administración y Finanzas



UNIVERSIDAD TECNOLÓGICA DE SAN JUAN DEL RIO
QUERETARO

Estado Analítico del Ejercicio Presupuesto de Egresos
Clasificación Administrativa - Sector Paraestatal

Fecha y hora de Impresión | 03/abr./2020
12:30 p. m.

Usr: supervisor
Rep: rptEstadoPresupuestoEgresos_UA3_GB_SC

Del 01/ene./2020 Al 31/mar./2020

Concepto	Egresos					
	Aprobado 1	Ampliaciones/ (Reducciones) 2	Modificado 3=(1+2)	Devengado 4	Pagado 5	Subejercicio 6 = (3 - 4)
TOTAL DEL GASTO	\$167,210,585.00	\$7,208,103.33	\$174,418,688.33	\$31,456,352.95	\$31,320,463.25	\$142,962,335.38
ENTIDADES PARAESTATALES Y FIDEICOMISOS NO EMPRESARIALES Y NO FINANCIEROS	\$0.00	\$0.00	\$0.00	\$0.00	\$0.00	\$0.00
INSTITUCIONES PUBLICAS DE LA SEGURIDAD SOCIAL	\$167,210,585.00	\$7,208,103.33	\$174,418,688.33	\$31,456,352.95	\$31,320,463.25	\$142,962,335.38
ENTIDADES PARAESTATALES EMPRESARIALES NO FINANCIERAS CON PARTICIPACION ESTATAL MAYORITARIA	\$0.00	\$0.00	\$0.00	\$0.00	\$0.00	\$0.00
FIDEICOMISOS EMPRESARIALES NO FINANCIEROS CON PARTICIPACION ESTATAL MAYORITARIA	\$0.00	\$0.00	\$0.00	\$0.00	\$0.00	\$0.00
ENTIDADES PARAESTATALES EMPRESARIALES FINANCIERAS MONETARIAS CON PARTICIPACION ESTATAL MAYORITARIA	\$0.00	\$0.00	\$0.00	\$0.00	\$0.00	\$0.00
ENTIDADES PARAESTATALES EMPRESARIALES FINANCIERAS NO MONETARIAS CON PARTICIPACION ESTATAL MAYORITARIA	\$0.00	\$0.00	\$0.00	\$0.00	\$0.00	\$0.00
FIDEICOMISOS FINANCIEROS PUBLICOS CON PARTICIPACION ESTATAL MAYORITARIA	\$0.00	\$0.00	\$0.00	\$0.00	\$0.00	\$0.00

M.A.P. Bibiana Rodríguez Montes
Rectora

DR. Gonzalo Ferreira Martínez
Director de Administración y Finanzas



UNIVERSIDAD TECNOLÓGICA DE SAN JUAN DEL RIO
QUERETARO


Intereses de la Deuda

Del 01/abr./2020 Al 31/mar./2020

Usu: supervisor
Rep: rptInteresdeLaDeuda

Fecha y hora de Impresión | 03/abr./2020
12:31 p. m.

Identificación de Crédito o Instrumento	Devengado	Pagado
Créditos Bancarios		
Total de Intereses de Créditos Bancarios	\$0.00	\$0.00
Otros Instrumentos de Deuda		
Total de Intereses de Otros Instrumentos de Deuda	\$0.00	\$0.00


M.A.P. Bibiana Rodríguez Montes
Rectora


DR. Gonzalo Ferreira Martínez
Director de Administración y Finanzas



UNIVERSIDAD TECNOLÓGICA DE SAN JUAN DEL RIO
QUERETARO

Indicadores de Postura Fiscal
del 01/ene./2020 al 31/mar./2020


Usr: supervisor
Rep: rptIndicadoresPosturaFiscal


Fecha y hora de Impresión | 03/abr./2020
12:32 p. m.

Concepto	Estimado	Devengado	Pagado
I. Ingresos Presupuestarios (I=1+2)	\$165,048,775.00	\$30,453,104.66	\$30,453,106.29
1. Ingresos del Gobierno de la Entidad Federativa	\$0.00	\$0.00	\$0.00
2. Ingresos del Sector Paraestatal	\$165,048,775.00	\$30,453,104.66	\$30,453,106.29
II. Egresos Presupuestarios (II=3+4)	\$167,210,585.00	\$31,456,352.95	\$31,320,463.25
3. Egresos del Gobierno de la Entidad Federativa	\$0.00	\$0.00	\$0.00
4. Egresos del Sector Paraestatal	\$167,210,585.00	\$31,456,352.95	\$31,320,463.25
III. Balance Presupuestario (Superávit o Déficit) (III = I - II)	-\$2,161,810.00	-\$1,003,248.29	-\$867,356.96

Concepto	Estimado	Devengado	Pagado
III. Balance Presupuestario (Superávit o Déficit)	-\$2,161,810.00	-\$1,003,248.29	-\$867,356.96
IV. Intereses, Comisiones y Gastos de la Deuda	\$0.00	\$0.00	\$0.00
V. Balance Primario (Superávit o Déficit) (V= III - IV)	-\$2,161,810.00	-\$1,003,248.29	-\$867,356.96

Concepto	Estimado	Devengado	Pagado
A. Financiamiento	\$0.00	\$0.00	\$0.00
B. Amortización de la deuda	\$0.00	\$0.00	\$0.00
C. Endeudamiento ó desendeudamiento (C = A - B)	\$0.00	\$0.00	\$0.00


M.A.P. Bibiana Rodríguez Montes
Rectora


DR. Gonzalo Ferreira Martínez
Director de Administración y Finanzas



UNIVERSIDAD TECNOLÓGICA DE SAN JUAN DEL RIO QUERETARO

Balanza de Comprobación del 01/mar./2020 al 31/mar./2020

Cuentas de Mayor con saldo y/o movimientos. (De la cuenta: 1000 a la 6000)

Fecha y hora de Impresión | 02/abr./2020 | 01:19 p. m.

Usr: aifonso
Rep: rptBalanzaComprobacion

Nat.	Cuenta	Nombre de la cuenta	SALDO ANTERIOR		MOVIMIENTOS		SALDO ACTUAL	
			DEUDOR	ACREEDOR	DEUDOR	ACREEDOR	DEUDOR	ACREEDOR
D	1000	ACTIVO	\$507,428,208.26	\$0.00	\$46,024,080.50	\$45,395,458.23	\$508,056,830.53	\$0.00
D	1100	EFFECTIVO CIRCULANTE	\$6,929,493.78	\$0.00	\$45,874,673.63	\$44,771,837.40	\$10,032,330.01	\$0.00
D	1110	EFFECTIVO Y EQUIVALENTES	\$7,871,941.15	\$0.00	\$16,580,413.50	\$15,151,573.15	\$9,300,781.50	\$0.00
D	1111	EFFECTIVO	\$49,000.00	\$0.00	\$0.00	\$0.00	\$49,000.00	\$0.00
D	1111-2	FONDOS FIJOS DE CAJA	\$49,000.00	\$0.00	\$0.00	\$0.00	\$49,000.00	\$0.00
D	1111-2-01	FONDO FIJO CAJA	\$17,000.00	\$0.00	\$0.00	\$0.00	\$17,000.00	\$0.00
D	1111-2-02	FONDO FIJO COMPRAS	\$15,000.00	\$0.00	\$0.00	\$0.00	\$15,000.00	\$0.00
D	1111-2-03	FONDO FIJO JALPAN	\$9,000.00	\$0.00	\$0.00	\$0.00	\$9,000.00	\$0.00
D	1111-2-04	FONDO FIJO MANTENIMIENTO E INSTALACIONES	\$8,000.00	\$0.00	\$0.00	\$0.00	\$8,000.00	\$0.00
D	1112	BANCOS/TESORERÍA	\$6,355,233.96	\$0.00	\$16,573,553.47	\$15,151,573.15	\$7,777,214.28	\$0.00
D	1112-1	BANCOS MONEDA NACIONAL	\$6,355,233.96	\$0.00	\$16,573,553.47	\$15,151,573.15	\$7,777,214.28	\$0.00
D	1112-1-1	RECURSOS DISPONIBLES	\$4,204,352.64	\$0.00	\$16,573,361.94	\$15,004,341.15	\$5,773,373.43	\$0.00
D	1112-1-1-1	BANORTE	\$55,384.27	\$0.00	\$10.16	\$1,938.00	\$53,456.43	\$0.00
D	1112-1-1-1-02	CTA. 0195250938 (PAGOS REFERENCIADOS)	\$55,384.27	\$0.00	\$10.16	\$1,938.00	\$53,456.43	\$0.00
D	1112-1-1-3	BANCOMER	\$3,774,319.00	\$0.00	\$1,633,346.81	\$4,603,550.90	\$804,114.91	\$0.00
D	1112-1-1-3-01	CTA. 0104777670 (PROPIOS REFERENCIADOS)	\$2,829,315.75	\$0.00	\$1,380,264.66	\$4,064,036.24	\$145,544.17	\$0.00
D	1112-1-1-3-04	CTA. 0111591177 (SERVICIOS TECNOLOGICOS)	\$774,161.40	\$0.00	\$25,650.00	\$311,769.91	\$488,041.49	\$0.00
D	1112-1-1-3-05	CTA. 0111591134 (APOYO ESTADIAS)	\$170,841.85	\$0.00	\$227,432.15	\$227,744.75	\$170,529.25	\$0.00
D	1112-1-1-3-08	CTA. 0112630990 (FEDERAL 2019)	\$0.00	\$0.00	\$0.00	\$0.00	\$0.00	\$0.00
D	1112-1-1-5	SANTANDER	\$374,649.37	\$0.00	\$14,940,004.97	\$10,398,852.25	\$4,915,802.09	\$0.00
D	1112-1-1-5-02	CTA. 65506642168 (NOMINA HONORARIOS)	\$31.46	\$0.00	\$1,436,229.78	\$1,436,212.26	\$48.98	\$0.00
D	1112-1-1-5-03	CTA. 65506881327 (ING. PROPIOS)	\$374,487.08	\$0.00	\$362,683.19	\$681,225.83	\$55,944.44	\$0.00
D	1112-1-1-5-04	CTA. 65507177928 (ESTATAL 2019)	\$0.00	\$0.00	\$6,700,000.00	\$5,744,014.01	\$955,985.99	\$0.00
D	1112-1-1-5-05	CTA. 65507879643 (ESTATAL 2020)	\$0.00	\$0.00	\$6,441,092.00	\$2,537,269.32	\$3,903,822.68	\$0.00
D	1112-1-1-5-06	CTA. 65507928748 (FEDERAL 2020)	\$2,150,861.32	\$0.00	\$191.53	\$147,232.00	\$2,003,840.85	\$0.00
D	1112-1-2	RECURSOS ETIQUETADOS	\$724,934.23	\$0.00	\$174.79	\$0.00	\$725,109.02	\$0.00
D	1112-1-2-1	BANORTE	\$724,934.23	\$0.00	\$174.79	\$0.00	\$725,109.02	\$0.00
D	1112-1-2-1-01	CTA. 0564248803 (PROMEP)	\$1,413,027.09	\$0.00	\$0.00	\$147,000.00	\$1,266,043.83	\$0.00
D	1112-1-2-3	BANCOMER	\$431,394.60	\$0.00	\$0.00	\$110,000.00	\$321,394.60	\$0.00
D	1112-1-2-3-13	CTA. 0112860866 (PROYECTO VINCULACIÓN)	\$0.00	\$0.00	\$0.00	\$0.00	\$0.00	\$0.00
D	1112-1-2-3-14	CTA. 0113162133 (PROGRAMA DE INFRAESTRUCTURA E)	\$0.00	\$0.00	\$0.00	\$0.00	\$0.00	\$0.00
D	1112-1-2-3-15	CTA. 0113202224 (FAM ESCUELAS AL CIEN)	\$0.00	\$0.00	\$0.00	\$0.00	\$0.00	\$0.00
D	1112-1-2-3-18	CTA. 0114063295 (PFCE 2019)	\$913,632.49	\$0.00	\$16.74	\$0.00	\$913,649.23	\$0.00
D	1112-1-2-3-19	CTA. 0114009924 (CONCYTEQ ESTANCIAS 2019)	\$12,000.00	\$0.00	\$0.00	\$9,000.00	\$3,000.00	\$0.00
D	1112-1-2-3-20	CTA. 0114175972 (CONCYTEQ ESTANCIAS 2019-2)	\$56,000.00	\$0.00	\$0.00	\$28,000.00	\$28,000.00	\$0.00
D	1112-1-2-5	SANTANDER	\$12,920.00	\$0.00	\$0.00	\$232.00	\$12,688.00	\$0.00
D	1112-1-2-5-01	CTA. 65-506782555 (CONTINGENCIAS)	\$10,000.00	\$0.00	\$0.00	\$0.00	\$10,000.00	\$0.00
D	1112-1-2-5-02	CTA. 65506888754 (APOYO BICULTURAL 2018)	\$2,920.00	\$0.00	\$0.00	\$232.00	\$2,688.00	\$0.00
D	1114	INVERSIONES TEMPORALES (HASTA 3 MESES)	\$1,467,707.19	\$0.00	\$6,860.03	\$0.00	\$1,474,567.22	\$0.00
D	1114-1	INVERSIONES EN MONEDA NACIONAL CP	\$1,467,707.19	\$0.00	\$6,860.03	\$0.00	\$1,474,567.22	\$0.00
D	1114-1-1	RECURSOS ETIQUETADOS	\$1,467,707.19	\$0.00	\$6,860.03	\$0.00	\$1,474,567.22	\$0.00
D	1114-1-1-02	INV. SANTANDER(OBLIGACIONES LAB.)	\$1,467,707.19	\$0.00	\$6,860.03	\$0.00	\$1,474,567.22	\$0.00
D	1120	DERECHOS A RECIBIR EFECTIVO O EQUIVALENTES	\$675,750.94	\$0.00	\$28,627,739.41	\$28,825,361.98	\$478,128.37	\$0.00
D	1122	CXC VENTA DE BIENES Y PRESTACION DE SERVICIOS	\$478,350.04	\$0.00	\$28,584,616.24	\$28,578,777.91	\$464,188.37	\$0.00
D	1122-1	CORPORACION ATSA, S.A. DE C.V.	\$181,198.67	\$0.00	\$1,025,149.00	\$1,196,931.67	\$9,416.00	\$0.00
D	1122-1-007	INSCRIPCIONES ALUMNOS (UTSJR)	\$4,800.00	\$0.00	\$0.00	\$4,800.00	\$0.00	\$0.00
D	1122-1-037		\$0.00	\$0.00	\$995,170.00	\$995,170.00	\$0.00	\$0.00



UNIVERSIDAD TECNOLÓGICA DE SAN JUAN DEL RIO QUERÉTARO

Balanza de Comprobación del 01/mar./2020 al 31/mar./2020

Cuentas de Mayor con saldo y/o movimientos. (De la cuenta: 1000 a la 6000)

Fecha: 02/abr./2020

hora de Impresión: 01:19 p. m.

Usu: aifonso
Rep: rptBalanzaComprobacion

Nat.	Cuenta	Nombre de la cuenta	SALDO ANTERIOR		MOVIMIENTOS		SALDO ACTUAL	
			DEUDOR	ACREEDOR	DEUDOR	ACREEDOR	DEUDOR	ACREEDOR
D	1122-1-038	INSCRIPCIONES ALUMNOS (UNIDAD JALPAN)	\$0.00	\$0.00	\$25,179.00	\$25,179.00	\$0.00	\$0.00
D	1122-1-051	EMZ HANAUER SERVICIOS SA DE CV	\$0.00	\$0.00	\$0.00	\$0.00	\$0.00	\$0.00
D	1122-1-072	INDUSTRIAL CORONA DE MEXICO, S.A. DE C.V.	\$0.00	\$0.00	\$0.00	\$0.00	\$0.00	\$0.00
D	1122-1-086	PPG INDUSTRIAS DE MEXICO SA DE CV	\$140,716.00	\$0.00	\$0.00	\$140,716.00	\$0.00	\$0.00
D	1122-1-105	ADMINISTRATIVOS DE SAN JUAN, S.A. DE C.V.	\$0.00	\$0.00	\$0.00	\$0.00	\$0.00	\$0.00
D	1122-1-113	METALINSPEC LABORATORIOS, S.A. DE C.V.	\$9,416.00	\$0.00	\$0.00	\$0.00	\$9,416.00	\$0.00
D	1122-1-120	SISTEMAS DE TRANSMISION Y COMPONENTES, S.A. DE C.V.	\$21,466.67	\$0.00	\$0.00	\$21,466.67	\$0.00	\$0.00
D	1122-1-125	ADITIVOS MEXICANOS, S.A. DE C.V.	\$4,800.00	\$0.00	\$4,800.00	\$9,600.00	\$0.00	\$0.00
D	1122-1-170	ITISA ADMINISTRACIÓN S.A. DE C.V.	\$0.00	\$0.00	\$0.00	\$0.00	\$0.00	\$0.00
D	1122-1-171	MISION SAN GIL	\$0.00	\$0.00	\$0.00	\$0.00	\$0.00	\$0.00
D	1122-6	CXC ENTIDADES FEDERATIVAS Y MUNICIPIOS	\$297,151.37	\$0.00	\$13,298,713.00	\$13,141,092.00	\$454,772.37	\$0.00
D	1122-6-01	GOBIERNO DEL ESTADO DE QUERÉTARO	\$297,151.37	\$0.00	\$0.00	\$0.00	\$297,151.37	\$0.00
D	1122-6-04	INSTITUTO DE INFRAESTRUCTURA FISICA EDUCATIVA DEL	\$0.00	\$0.00	\$0.00	\$0.00	\$0.00	\$0.00
D	1122-6-06	PODER EJECUTIVO DEL ESTADO DE QUERÉTARO	\$0.00	\$0.00	\$13,141,092.00	\$13,141,092.00	\$0.00	\$0.00
D	1122-6-07	SERVICIO DE ADMINISTRACION TRIBUTARIA	\$0.00	\$0.00	\$157,621.00	\$0.00	\$157,621.00	\$0.00
D	1122-7	CXC RECURSO MONETARIOS FEDERALES SUSTRAIIDOS O EXTR	\$0.00	\$0.00	\$1,099,662.24	\$1,099,662.24	\$0.00	\$0.00
D	1122-73	Ingresos por Venta de Bienes y Prestación de Servicios de Entidades Paraestatales y Fideicomisos No Empresariales y No Financieros	\$0.00	\$0.00	\$1,092,549.68	\$1,092,549.68	\$0.00	\$0.00
D	1122-79-01	Otros Ingresos, Intereses Ganados de Títulos, Valores y demás Instrumentos Financieros	\$0.00	\$0.00	\$7,112.43	\$7,112.43	\$0.00	\$0.00
D	1122-79-02	Otros Ingresos, Otros Ingresos y Beneficios Varios	\$0.00	\$0.00	\$0.13	\$0.13	\$0.00	\$0.00
D	1122-9	OTRAS CUENTAS POR COBRAR	\$0.00	\$0.00	\$13,141,092.00	\$13,141,092.00	\$0.00	\$0.00
D	1122-91	TRANSFERENCIAS INTERNAS Y ASIGNACIONES AL SECTOR PÚBLICO	\$0.00	\$0.00	\$13,141,092.00	\$13,141,092.00	\$0.00	\$0.00
D	1122-93	SUBSIDIOS Y SUBVENCIONES	\$0.00	\$0.00	\$0.00	\$0.00	\$0.00	\$0.00
D	1123	DEUDORES DIVERSOS POR COBRAR A CORTO PLAZO	\$85,984.60	\$0.00	\$63,123.17	\$135,167.77	\$13,940.00	\$0.00
D	1123-1	DEUDORES DIVERSOS POR COBRAR A CORTO PLAZO	\$85,984.60	\$0.00	\$63,123.17	\$135,167.77	\$13,940.00	\$0.00
D	1123-1-0000037	MARGARITA MORALES CABELLO	\$0.00	\$0.00	\$0.00	\$0.00	\$0.00	\$0.00
D	1123-1-0057178	MARIA MAGDALENA YOLANDA URIBE RESENDIZ	\$0.00	\$0.00	\$0.00	\$0.00	\$0.00	\$0.00
D	1123-1-0057187	FIDENCIO DIAZ MENDEZ	\$0.00	\$0.00	\$0.00	\$0.00	\$0.00	\$0.00
D	1123-1-0057276	EUDALDO LARA GARCIA	\$0.00	\$0.00	\$0.00	\$0.00	\$0.00	\$0.00
D	1123-1-0057279	CONSTANTINO ARIZMENDI MARTINEZ	\$2,000.00	\$0.00	\$2,000.00	\$2,200.00	\$0.00	\$0.00
D	1123-1-0057890	RUFINO GARCIA MENDOZA	\$0.00	\$0.00	\$250.00	\$250.00	\$0.00	\$0.00
D	1123-1-0062658	JUAN MANUEL OLIVARES RAMIREZ	\$0.00	\$0.00	\$0.00	\$0.00	\$0.00	\$0.00
D	1123-1-0062662	NORMA ALEJANDRA LEDESMA URIBE	\$0.00	\$0.00	\$0.00	\$0.00	\$0.00	\$0.00
D	1123-1-0072309	NURY GUADALUPE CANGINO CHAVERO	\$0.00	\$0.00	\$258.00	\$258.00	\$0.00	\$0.00
D	1123-1-0074400	ENRIQUE GASPAS OSORIO	\$11,000.00	\$0.00	\$0.00	\$11,000.00	\$0.00	\$0.00
D	1123-1-0074964	CRISTIAN MIREYA ROMERO MUÑOZ	\$0.00	\$0.00	\$0.00	\$0.00	\$0.00	\$0.00
D	1123-1-0074994	HUGO ARMANDO ARIAS PEREZ	\$0.00	\$0.00	\$0.00	\$0.00	\$0.00	\$0.00
D	1123-1-0079698	BRENDA JUAREZ SANTIAGO	\$0.00	\$0.00	\$400.00	\$400.00	\$0.00	\$0.00
D	1123-1-0080647	WENDY AMERICA MALDONADO MORALES	\$0.00	\$0.00	\$0.00	\$0.00	\$0.00	\$0.00
D	1123-1-0080718	MARIO PAZ CHAVEZ	\$0.00	\$0.00	\$0.00	\$0.00	\$0.00	\$0.00
D	1123-1-0081195	ENRIQUE MORIN MARTINEZ	\$0.00	\$0.00	\$0.00	\$0.00	\$0.00	\$0.00
D	1123-1-0081214	ROCIO GALVAN AVENDAÑO	\$0.00	\$0.00	\$1,018.00	\$1,018.00	\$0.00	\$0.00
D	1123-1-0082230	NURIA BEATRIZ PEÑA AHUMADA	\$0.00	\$0.00	\$0.00	\$0.00	\$0.00	\$0.00
D	1123-1-0087470	MARIA ANGELICA LUJAN VEGA	\$0.00	\$0.00	\$645.00	\$645.00	\$0.00	\$0.00
D			\$1,100.00	\$0.00	\$1,517.37	\$2,617.37	\$0.00	\$0.00



UNIVERSIDAD TECNOLÓGICA DE SAN JUAN DEL RIO QUERETARO

Balanza de Comprobación del 01/mar./2020 al 31/mar./2020
Cuentas de Mayor con saldo y/o movimientos. (De la cuenta: 1000 a la 6000)

Fecha y hora de Impresión: 02/abr./2020 01:19 p. m.

Usu: alfonso
Rep: rptBalanzaComprobacion

Nat.	Cuenta	Nombre de la cuenta	SALDO ANTERIOR		MOVIMIENTOS		SALDO ACTUAL	
			DEUDOR	ACREEDOR	DEUDOR	ACREEDOR	DEUDOR	ACREEDOR
D	1123-1-0088752	HECTOR GONZALEZ RUIZ	\$0.00	\$0.00	\$515.00	\$515.00	\$0.00	\$0.00
D	1123-1-0094531	GONZALO FERREIRA MARTINEZ	\$0.00	\$0.00	\$973.00	\$973.00	\$0.00	\$0.00
D	1123-1-0099295	SERGIO ARTURO ROJAS FLORES	\$0.00	\$0.00	\$0.00	\$0.00	\$0.00	\$0.00
D	1123-1-0100149	Ivan Trejo Zuñiga	\$0.00	\$0.00	\$1,220.00	\$1,220.00	\$0.00	\$0.00
D	1123-1-0109804	ADRIAN BOCANEGRA GONZALEZ	\$0.00	\$0.00	\$3,500.00	\$3,500.00	\$0.00	\$0.00
D	1123-1-0109808	EDGARDO LOPEZ HERNANDEZ	\$0.00	\$0.00	\$240.00	\$240.00	\$0.00	\$0.00
D	1123-1-0120290	ALFONSO OLGUIN MENDOZA	\$0.00	\$0.00	\$0.00	\$0.00	\$0.00	\$0.00
D	1123-1-0120769	LUZ CARMEN CASTILLO MARTINEZ	\$0.00	\$0.00	\$1,009.20	\$1,009.20	\$0.00	\$0.00
D	1123-1-0120956	SERGIO SOTO SEVILLA	\$0.00	\$0.00	\$0.00	\$0.00	\$0.00	\$0.00
D	1123-1-0123127	ALICIA PRIMERO ALVAREZ	\$0.00	\$0.00	\$0.00	\$0.00	\$0.00	\$0.00
D	1123-1-0123129	DAVID GARCIA PEREZ	\$0.00	\$0.00	\$473.00	\$473.00	\$0.00	\$0.00
D	1123-1-0127690	RAUL GARCIA GARCIA	\$0.00	\$0.00	\$0.00	\$0.00	\$0.00	\$0.00
D	1123-1-0137600	CLAUDIA PATRICIA TREJO DIAZ	\$0.00	\$0.00	\$130.00	\$130.00	\$0.00	\$0.00
D	1123-1-0137952	JOSE ANGEL RAMIREZ DEL VALLE	\$0.00	\$0.00	\$0.00	\$0.00	\$0.00	\$0.00
D	1123-1-0137958	OSCAR CUAUHEMOC AGUILAR RASCON	\$0.00	\$0.00	\$394.00	\$394.00	\$0.00	\$0.00
D	1123-1-0143155	SAUL GONZALEZ VILLALOBOS	\$0.00	\$0.00	\$0.00	\$0.00	\$0.00	\$0.00
D	1123-1-0143394	RICARDO MORALES ALEGRIA	\$0.00	\$0.00	\$702.99	\$702.99	\$0.00	\$0.00
D	1123-1-0154445	FELIPE SAMUEL TOVAR PACHECO	\$0.00	\$0.00	\$7,045.00	\$7,045.00	\$0.00	\$0.00
D	1123-1-0158500	DANIEL ALEJANDRO TOVAR GASCON	\$0.00	\$0.00	\$0.00	\$0.00	\$0.00	\$0.00
D	1123-1-0169996	DEMETRIO PAIZ BARCENA	\$0.00	\$0.00	\$1,415.01	\$1,415.01	\$0.00	\$0.00
D	1123-1-0177911	VICTOR ALFONSO SANCHEZ MONTALVO	\$0.00	\$0.00	\$1,054.52	\$1,054.52	\$0.00	\$0.00
D	1123-1-0177979	NADER HASSAN GASPAR TOVAR	\$0.00	\$0.00	\$10,489.00	\$489.00	\$10,000.00	\$0.00
D	1123-1-0189414	ANGEL FELIX REYES NIÑO	\$0.00	\$0.00	\$0.00	\$0.00	\$0.00	\$0.00
D	1123-1-0190110	BIBIANA RODRIGUEZ MONTES	\$0.00	\$0.00	\$0.00	\$0.00	\$0.00	\$0.00
D	1123-1-0190649	CARLOS IVAN MARTINEZ CASTUERA CORONA	\$0.00	\$0.00	\$0.00	\$0.00	\$0.00	\$0.00
D	1123-1-0190689	MARTIN EUGENIO URIBE AGUILAR	\$9,834.60	\$0.00	\$0.00	\$9,834.60	\$0.00	\$0.00
D	1123-1-0190761	RAFAEL GUERRERO MENDOZA	\$57,000.00	\$0.00	\$0.00	\$64,560.00	\$3,940.00	\$0.00
D	1123-1-0191472	OLGA MARQUEZ GONZALEZ	\$0.00	\$0.00	\$220.00	\$220.00	\$0.00	\$0.00
D	1123-1-0191902	JORGE CORDERO LARA	\$0.00	\$0.00	\$570.00	\$570.00	\$0.00	\$0.00
D	1123-1-0500001	GUILLERMO GARDUÑO GARCIA	\$0.00	\$0.00	\$0.00	\$0.00	\$0.00	\$0.00
D	1123-1-0500012	NELLY DIANA RUBIO MARTINEZ	\$0.00	\$0.00	\$110.00	\$110.00	\$0.00	\$0.00
D	1123-1-0500047	JORGE MARTIN RESENDIZ AGUILLON	\$0.00	\$0.00	\$0.00	\$0.00	\$0.00	\$0.00
D	1123-1-0500054	BENITO GUERRERO RUIZ	\$0.00	\$0.00	\$3,140.00	\$3,140.00	\$0.00	\$0.00
D	1123-1-0500080	IVONE HERNANDEZ GOMEZ	\$0.00	\$0.00	\$955.00	\$955.00	\$0.00	\$0.00
D	1123-1-0500081	EMMANUEL GERARDO DIZA CRUZ	\$0.00	\$0.00	\$120.00	\$120.00	\$0.00	\$0.00
D	1123-1-0500082	ELDA GRACIELA FLORES HERNANDEZ	\$0.00	\$0.00	\$404.00	\$404.00	\$0.00	\$0.00
D	1123-1-0500085	BERNARDO CHAVEZ GARCIA	\$0.00	\$0.00	\$1,280.00	\$1,280.00	\$0.00	\$0.00
D	1123-1-0500126	MAYRA ALEJANDRA ALONSO FUENTES	\$0.00	\$0.00	\$195.00	\$195.00	\$0.00	\$0.00
D	1123-1-0500138	ANA ROSA GARCIA MORALES	\$0.00	\$0.00	\$1,445.01	\$1,445.01	\$0.00	\$0.00
D	1123-1-0500165	BELINDA DE JESUS LARRAGOITE MARTINEZ	\$0.00	\$0.00	\$5,112.94	\$5,112.94	\$0.00	\$0.00
D	1123-1-0500167	MARIA FERNANDA PEREZ BARRON	\$2,000.00	\$0.00	\$0.12	\$2,000.12	\$0.00	\$0.00
D	1123-1-0500188	OSCAR VAZQUEZ GALLARDO	\$0.00	\$0.00	\$0.00	\$0.00	\$0.00	\$0.00
D	1123-1-0500211	ERNESTO JAIME NETZAHUAL LOPEZ	\$0.00	\$0.00	\$0.00	\$0.00	\$0.00	\$0.00
D	1123-1-0500214	JOSE ENRIQUE OSORNI0 ROJAS	\$0.00	\$0.00	\$332.00	\$332.00	\$0.00	\$0.00
D	1123-1-0500246	HOMERO GALINDO PEREZ	\$0.00	\$0.00	\$220.01	\$220.01	\$0.00	\$0.00
D	1123-1-0500252	JOSE MANUEL OSORNI0 FIGUEROA	\$1,050.00	\$0.00	\$0.00	\$1,050.00	\$0.00	\$0.00
D	1123-1-0500253	DAVID CABRERA VALENCIA	\$0.00	\$0.00	\$640.00	\$640.00	\$0.00	\$0.00
D	1123-1-0500271	JUAN ERNESTO PEREZ HERNANDEZ	\$0.00	\$0.00	\$0.00	\$0.00	\$0.00	\$0.00



UNIVERSIDAD TECNOLÓGICA DE SAN JUAN DEL RIO QUERETARO

Balanza de Comprobación del 01/mar./2020 al 31/mar./2020

Cuentas de Mayor con saldo y/o movimientos. (De la cuenta: 1000 a la 6000)

Fecha y hora de Impresión 02/abr./2020 01:19 p. m.

Usu: alfonso
Rep: rptBalanzaComprobacion

Nat.	Cuenta	Nombre de la cuenta	SALDO ANTERIOR		MOVIMIENTOS		SALDO ACTUAL	
			DEUDOR	ACREEDOR	DEUDOR	ACREEDOR	DEUDOR	ACREEDOR
D	1123-1-0500278	LORENA REBECA LINARES LEMUS	\$0.00	\$0.00	\$0.00	\$0.00	\$0.00	\$0.00
D	1123-1-0500295	IRAM BARCENAS PEREZ	\$2,000.00	\$0.00	\$3,430.00	\$5,430.00	\$0.00	\$0.00
D	1123-1-1110011	JUANA PAULINA PEÑA RUIZ	\$0.00	\$0.00	\$0.00	\$0.00	\$0.00	\$0.00
D	1123-1-1110041	JOSE ANTONIO MACIAS GARCIA	\$0.00	\$0.00	\$0.00	\$0.00	\$0.00	\$0.00
D	1129	OTROS DERECHOS A RECIBIR EFECTIVO O EQUIVALENTES A CORTO PLAZO	\$111,416.30	\$0.00	\$0.00	\$111,416.30	\$0.00	\$0.00
D	1129-1	OTROS DERECHOS A RECIBIR EFECTIVO O EQUIVALENTES A CORTO PLAZO	\$111,416.30	\$0.00	\$0.00	\$111,416.30	\$0.00	\$0.00
D	1129-1-02	RECURSO ESTATAL	\$111,416.30	\$0.00	\$0.00	\$111,416.30	\$0.00	\$0.00
D	1130	DERECHOS A RECIBIR BIENES O SERVICIOS	\$381,801.69	\$0.00	\$666,520.72	\$794,902.27	\$253,420.14	\$0.00
D	1131	ANTICIPO A PROVEEDORES POR ADQUISICIÓN DE BIENES Y PRESTACIÓN DE SERVICIOS A CORTO PLAZO	\$381,801.69	\$0.00	\$666,520.72	\$794,902.27	\$253,420.14	\$0.00
D	1131-1	ANTICIPO A PROVEEDORES POR BIENES Y PRESTACION DE	\$381,801.69	\$0.00	\$666,520.72	\$794,902.27	\$253,420.14	\$0.00
D	1131-1-005	HANDLER SERVICIOS INDUSTRIALES Y DE LA CONSTRUCCION	\$0.00	\$0.00	\$0.00	\$0.00	\$0.00	\$0.00
D	1131-1-012	FRANCISCO JAVIER MARTINEZ ALVARADO	\$1,000.00	\$0.00	\$4,983.00	\$999.94	\$4,983.06	\$0.00
D	1131-1-014	ANA MARIA URIBE OLVERA	\$0.00	\$0.00	\$5,800.00	\$5,800.00	\$0.00	\$0.00
D	1131-1-020	WEBTOOLS, S.L.	\$0.00	\$0.00	\$0.00	\$0.00	\$0.00	\$0.00
D	1131-1-022	AUTOZONE DE MEXICO, S. DE R.L. DE C.V.	\$0.00	\$0.00	\$0.00	\$0.00	\$0.00	\$0.00
D	1131-1-054	UNION DE SEGURIDAD EMPRESARIAL 4D, S.A. DE C.V.	\$0.00	\$0.00	\$61,585.56	\$61,585.56	\$0.00	\$0.00
D	1131-1-079	GVA CONSULTORIA Y CAPACITACION,S.C.	\$4,408.00	\$0.00	\$0.00	\$4,408.00	\$0.00	\$0.00
D	1131-1-087	FIBRA HOTELERA, S.C.	\$0.00	\$0.00	\$3,813.70	\$0.00	\$3,813.70	\$0.00
D	1131-1-162	UNIVERSIDAD TECNOLÓGICA DE QUERETARO	\$0.00	\$0.00	\$0.00	\$0.00	\$0.00	\$0.00
D	1131-1-203	OPERADORA VILLA ANTIGUA, S.A. DE C.V.	\$0.00	\$0.00	\$0.00	\$0.00	\$0.00	\$0.00
D	1131-1-225	CONSEJO NACIONAL DE ACREDITACION EN INFORMATICA Y	\$128,618.28	\$0.00	\$0.00	\$128,618.28	\$0.00	\$0.00
D	1131-1-233	XFIRE, S.A. DE C.V.	\$0.00	\$0.00	\$0.00	\$0.00	\$0.00	\$0.00
D	1131-1-253	MARCO IVAN GOMEZ CATALAN	\$0.00	\$0.00	\$137,430.07	\$137,430.07	\$0.00	\$0.00
D	1131-1-260	VIGILANCIA INDUSTRIAL PRIVADA Y CUSTODIA EMPRESARI	\$0.00	\$0.00	\$0.00	\$0.00	\$0.00	\$0.00
D	1131-1-279	FORMULARIOS QUERETARO, S.A. DE C.V.	\$0.00	\$0.00	\$5,800.00	\$5,800.00	\$0.00	\$0.00
D	1131-1-308	Universidad virtual y a distancia de las americas	\$2,800.00	\$0.00	\$0.00	\$2,800.00	\$0.00	\$0.00
D	1131-1-311	PERFIACEROS AMEALCO, S.A. DE C.V.	\$5,916.02	\$0.00	\$0.00	\$5,916.02	\$0.00	\$0.00
D	1131-1-317	FRANCISCO JAVIER CHACON MARTINEZ	\$0.00	\$0.00	\$0.00	\$0.00	\$0.00	\$0.00
D	1131-1-318	ESTANDAR PROFESIONAL EN CAPITAL HUMANO SC	\$0.00	\$0.00	\$100,050.01	\$100,050.01	\$0.00	\$0.00
D	1131-1-319	UNIVERSIDAD TECNOLÓGICA DEL SUR DE SONORA	\$0.00	\$0.00	\$0.00	\$0.00	\$0.00	\$0.00
D	1131-1-320	MA. ROSAURA NIEVES ROJAS	\$1,972.00	\$0.00	\$0.00	\$1,972.00	\$0.00	\$0.00
D	1131-1-321	JOSE DAVID DE ITA XIMIL	\$0.00	\$0.00	\$0.00	\$0.00	\$0.00	\$0.00
D	1131-1-322	LUIS EPIFANIO CRUZ	\$0.00	\$0.00	\$0.00	\$0.00	\$0.00	\$0.00
D	1131-1-323	SERVILLANTAS DEL PARQUE S.A. DE C.V.	\$25,200.00	\$0.00	\$0.00	\$25,200.00	\$0.00	\$0.00
D	1131-1-324	UNIVERSIDAD POLITÉCNICA DE SANTA ROSA JAUREGUI	\$4,500.00	\$0.00	\$0.00	\$4,500.00	\$0.00	\$0.00
D	1131-1-325	PEDRO GONZALEZ ROSARIO	\$10,059.79	\$0.00	\$0.00	\$10,059.79	\$0.00	\$0.00
D	1131-1-326	ANA KAREN RIVERA ESTRELLA	\$0.00	\$0.00	\$0.00	\$0.00	\$0.00	\$0.00
D	1131-1-327	TECNOREGISTRO S.A. DE C.V.	\$4,000.00	\$0.00	\$0.00	\$4,000.00	\$0.00	\$0.00
D	1131-1-329	KWT CONSULTING, S.A. DE C.V.	\$0.00	\$0.00	\$0.00	\$0.00	\$0.00	\$0.00
D	1131-1-330	SERVICIOS CENTRALES DE COBRANZA HOTELERA S.A. DE C.V.	\$1,347.60	\$0.00	\$101,152.00	\$1,347.60	\$101,152.00	\$0.00
D	1131-1-331	CONSEJO DE ACREDITACIÓN EN CIENCIAS ADMINISTRATIVAS, CONTABLES Y AFINES CACECA A.C.	\$191,980.00	\$0.00	\$127,878.38	\$191,980.00	\$127,878.38	\$0.00
D	1131-1-332	CORPORATIVA LUNA AVILA, S.A. DE C.V.	\$0.00	\$0.00	\$77,952.00	\$77,952.00	\$0.00	\$0.00
D	1131-1-333	TURISTICA CADIZ S.A. DE C.V.	\$0.00	\$0.00	\$1,673.00	\$0.00	\$1,673.00	\$0.00



UNIVERSIDAD TECNOLÓGICA DE SAN JUAN DEL RIO QUERETARO

Balanza de Comprobación del 01/mar./2020 al 31/mar./2020

Cuentas de Mayor con saldo y/o movimientos. (De la cuenta: 1000 a la 6000)

Fecha: 02/abr./2020

hora de Impresión: 01:19 p. m.

Usu: alfonso
Rep: rptBalanzaComprobacion

Nat.	Cuenta	Nombre de la cuenta	SALDO ANTERIOR		MOVIMIENTOS		SALDO ACTUAL	
			DEUDOR	ACREEDOR	DEUDOR	ACREEDOR	DEUDOR	ACREEDOR
D	1131-1-334	ARCOMEX ARTE COLONIALDE MEXICO S.A. DE C.V.	\$0.00	\$0.00	\$2,900.00	\$2,900.00	\$0.00	\$0.00
D	1131-1-335	LUCIA VIRIDIANA MARTINEZ MONROY	\$0.00	\$0.00	\$6,380.00	\$0.00	\$6,380.00	\$0.00
D	1131-1-336	LUIS FRANCISCO JIMENEZ MENDOZA	\$0.00	\$0.00	\$7,540.00	\$0.00	\$7,540.00	\$0.00
D	1131-1-337	BARBARA PEDROZA MUÑOZ	\$0.00	\$0.00	\$6,764.00	\$6,764.00	\$0.00	\$0.00
D	1131-1-338	DISTRIBUIDORA DE MATERIALES DLS. S.A. DE C.V.	\$0.00	\$0.00	\$14,819.00	\$14,819.00	\$0.00	\$0.00
D	1200	ACTIVO NO CIRCULANTE	\$498,498,714.48	\$0.00	\$149,406.87	\$623,620.83	\$498,024,500.52	\$0.00
D	1230	BIENES INMUEBLES, INFRAESTRUCTURA Y CONSTRUCCIONES EN PROCESO	\$415,941,893.88	\$0.00	\$0.00	\$0.00	\$415,941,893.88	\$0.00
D	1231	TERRENOS	\$242,910,070.68	\$0.00	\$0.00	\$0.00	\$242,910,070.68	\$0.00
D	1231-1	TERRENOS	\$242,910,070.68	\$0.00	\$0.00	\$0.00	\$242,910,070.68	\$0.00
D	1231-1-01	TERRENO DE LA UNIDAD ACADÉMICA JALPAN	\$597,435.49	\$0.00	\$0.00	\$0.00	\$597,435.49	\$0.00
D	1231-1-02	TERRENO DE LA UTSJR-SAN JUAN DEL RIO	\$26,354,743.65	\$0.00	\$0.00	\$0.00	\$26,354,743.65	\$0.00
D	1231-1-03	ACTUALIZACION VALOR CATASTRAL	\$215,559,056.35	\$0.00	\$0.00	\$0.00	\$215,559,056.35	\$0.00
D	1231-1-04	ACTUALIZACION VALOR CATASTRAL JALPAN	\$398,835.19	\$0.00	\$0.00	\$0.00	\$398,835.19	\$0.00
D	1233	EDIFICIOS NO HABITACIONALES	\$169,836,357.30	\$0.00	\$0.00	\$0.00	\$169,836,357.30	\$0.00
D	1233-1	EDIFICIOS NO RESIDENCIALES	\$169,836,357.30	\$0.00	\$0.00	\$0.00	\$169,836,357.30	\$0.00
D	1233-1-01	EDIFICIO "J" DOCCENCIA	\$7,589,162.14	\$0.00	\$0.00	\$0.00	\$7,589,162.14	\$0.00
D	1233-1-02	EDIFICIO "N" LABORATORIO	\$3,533,909.99	\$0.00	\$0.00	\$0.00	\$3,533,909.99	\$0.00
D	1233-1-03	EDIFICIO "O" UNIDAD DOCENTE	\$7,352,020.19	\$0.00	\$0.00	\$0.00	\$7,352,020.19	\$0.00
D	1233-1-04	EDIFICIO "P" LABORATORIO	\$3,566,809.49	\$0.00	\$0.00	\$0.00	\$3,566,809.49	\$0.00
D	1233-1-05	EDIFICIO "B" CAFETERIA	\$1,015,090.75	\$0.00	\$0.00	\$0.00	\$1,015,090.75	\$0.00
D	1233-1-06	OBRA EXTERIOR PEO 99	\$1,518,581.63	\$0.00	\$0.00	\$0.00	\$1,518,581.63	\$0.00
D	1233-1-07	EDIFICIO "K" LABORATORIO	\$5,546,892.72	\$0.00	\$0.00	\$0.00	\$5,546,892.72	\$0.00
D	1233-1-08	CONST. RED. HIDRAULICA DE AGUA	\$1,305,213.52	\$0.00	\$0.00	\$0.00	\$1,305,213.52	\$0.00
D	1233-1-09	EDIFICIO DE LA BIBLIOTECA	\$3,971,550.47	\$0.00	\$0.00	\$0.00	\$3,971,550.47	\$0.00
D	1233-1-10	EXTERIOR BIBLIOTECA	\$237,797.86	\$0.00	\$0.00	\$0.00	\$237,797.86	\$0.00
D	1233-1-11	EDIFICIO "I" UNIDAD DOCCENCIA	\$7,540,073.62	\$0.00	\$0.00	\$0.00	\$7,540,073.62	\$0.00
D	1233-1-12	ALMACENES	\$1,072,968.78	\$0.00	\$0.00	\$0.00	\$1,072,968.78	\$0.00
D	1233-1-13	PLAZA DEL ESTUDIANTE	\$379,608.15	\$0.00	\$0.00	\$0.00	\$379,608.15	\$0.00
D	1233-1-14	TECHUMBRE DEL ESTACIONAMIENTO	\$36,800.00	\$0.00	\$0.00	\$0.00	\$36,800.00	\$0.00
D	1233-1-15	EDIFICIO DE VINCULACION	\$10,044,640.23	\$0.00	\$0.00	\$0.00	\$10,044,640.23	\$0.00
D	1233-1-16	GIMNASIO AUDITORIO	\$8,033,855.55	\$0.00	\$0.00	\$0.00	\$8,033,855.55	\$0.00
D	1233-1-17	CANCHA DE USOS MULTIPLES	\$463,779.67	\$0.00	\$0.00	\$0.00	\$463,779.67	\$0.00
D	1233-1-18	LABORATORIO DE MEDIOS	\$9,393,626.00	\$0.00	\$0.00	\$0.00	\$9,393,626.00	\$0.00
D	1233-1-19	ANDADOR EXTERIOR EDIFICIO	\$53,093.20	\$0.00	\$0.00	\$0.00	\$53,093.20	\$0.00
D	1233-1-20	AMPLIACION DE ESTACIONAMIENTO	\$2,564,713.57	\$0.00	\$0.00	\$0.00	\$2,564,713.57	\$0.00
D	1233-1-21	CAPSULA DEL TIEMPO	\$11,310.00	\$0.00	\$0.00	\$0.00	\$11,310.00	\$0.00
D	1233-1-22	ASTA BANDERA	\$39,034.00	\$0.00	\$0.00	\$0.00	\$39,034.00	\$0.00
D	1233-1-23	EDIFICIO "F" IDIOMAS	\$11,903,937.30	\$0.00	\$0.00	\$0.00	\$11,903,937.30	\$0.00
D	1233-1-24	UNIDAD ACADÉMICA JALPAN	\$3,532,214.00	\$0.00	\$0.00	\$0.00	\$3,532,214.00	\$0.00
D	1233-1-25	CERCA DE ACERO DE ESTACIONAMIENTO	\$259,296.26	\$0.00	\$0.00	\$0.00	\$259,296.26	\$0.00
D	1233-1-26	ANDADOR EDIFICIO "H" Y "F"	\$82,172.40	\$0.00	\$0.00	\$0.00	\$82,172.40	\$0.00
D	1233-1-27	AMPLIACION DE ALMACEN DE MANTENIMIENTO	\$368,928.58	\$0.00	\$0.00	\$0.00	\$368,928.58	\$0.00
D	1233-1-28	ACTUALIZACION VALOR CATASTRAL	\$41,106,727.49	\$0.00	\$0.00	\$0.00	\$41,106,727.49	\$0.00
D	1233-1-29	UNIDAD DE INVESTIGACION	\$4,343,538.80	\$0.00	\$0.00	\$0.00	\$4,343,538.80	\$0.00
D	1233-1-30	LABORATORIO DE MANUFACTURA AVANZADA	\$1,697,732.73	\$0.00	\$0.00	\$0.00	\$1,697,732.73	\$0.00
D	1233-1-31	EDIFICIO G	\$14,939,687.27	\$0.00	\$0.00	\$0.00	\$14,939,687.27	\$0.00
D	1233-1-32	EDIFICIO "D"	\$15,895,338.10	\$0.00	\$0.00	\$0.00	\$15,895,338.10	\$0.00



UNIVERSIDAD TECNOLÓGICA DE SAN JUAN DEL RIO QUERETARO

Balanza de Comprobación del 01/mar./2020 al 31/mar./2020
Cuentas de Mayor con saldo y/o movimientos. (De la cuenta: 1000 a la 6000)

Fecha y hora de Impresión | 02/abr./2020 01:19 p. m.

Usu: alfonso
Rep: rptBalanzaComprobacion

Nat.	Cuenta	Nombre de la cuenta	SALDO ANTERIOR		MOVIMIENTOS		SALDO ACTUAL	
			DEUDOR	ACREEDOR	DEUDOR	ACREEDOR	DEUDOR	ACREEDOR
D	1233-1-33	CEFETERIA UNIDAD ACADEMICA JALPAN	\$436,252.84	\$0.00	\$0.00	\$0.00	\$436,252.84	\$0.00
D	1239	OTROS BIENES INMUEBLES	\$3,195,465.90	\$0.00	\$0.00	\$0.00	\$3,195,465.90	\$0.00
D	1239-01	OTROS BIENES INMUEBLES	\$3,195,465.90	\$0.00	\$0.00	\$0.00	\$3,195,465.90	\$0.00
D	1239-01-01	MODULO DE PANELES SOLARES	\$3,195,465.90	\$0.00	\$0.00	\$0.00	\$3,195,465.90	\$0.00
D	1240	BIENES MUEBLES	\$111,946,816.91	\$0.00	\$149,406.87	\$0.00	\$112,096,223.78	\$0.00
D	1241	MOBILIARIO Y EQUIPO DE ADMINISTRACIÓN	\$51,071,376.00	\$0.00	\$0.00	\$0.00	\$51,071,376.00	\$0.00
D	1241-1	MUEBLES DE OFICINA Y ESTANTERÍA	\$16,974,848.97	\$0.00	\$0.00	\$0.00	\$16,974,848.97	\$0.00
D	1241-1-5111	MUEBLES DE OFICINA Y ESTANTERÍA	\$16,974,848.97	\$0.00	\$0.00	\$0.00	\$16,974,848.97	\$0.00
D	1241-3	EQUIPO DE CÓMPUTO Y DE TECNOLOGÍAS DE LA INFORMACIÓN	\$33,894,558.39	\$0.00	\$0.00	\$0.00	\$33,894,558.39	\$0.00
D	1241-3-5151	EQUIPO DE CÓMPUTO Y DE TECNOLOGÍA DE LA INFORMACIÓN	\$33,894,558.39	\$0.00	\$0.00	\$0.00	\$33,894,558.39	\$0.00
D	1241-9	OTROS MOBILIARIOS Y EQUIPOS DE ADMINISTRACIÓN	\$201,968.64	\$0.00	\$0.00	\$0.00	\$201,968.64	\$0.00
D	1241-9-5191	OTROS MOBILIARIOS Y EQUIPOS DE ADMINISTRACIÓN	\$201,968.64	\$0.00	\$0.00	\$0.00	\$201,968.64	\$0.00
D	1242	MOBILIARIO Y EQUIPO EDUCACIONAL Y RECREATIVO	\$1,998,190.60	\$0.00	\$11,976.80	\$0.00	\$2,010,167.40	\$0.00
D	1242-1	EQUIPOS Y APARATOS AUDIOVISUALES	\$1,496,034.28	\$0.00	\$0.00	\$0.00	\$1,496,034.28	\$0.00
D	1242-1-5211	EQUIPOS Y APARATOS AUDIOVISUALES	\$1,496,034.28	\$0.00	\$0.00	\$0.00	\$1,496,034.28	\$0.00
D	1242-3	CÁMARAS FOTOGRAFICAS Y DE VIDEO	\$245,517.54	\$0.00	\$11,976.80	\$0.00	\$257,494.34	\$0.00
D	1242-3-5231	CAMARAS FOTOGRAFICAS Y DE VIDEO	\$245,517.54	\$0.00	\$11,976.80	\$0.00	\$257,494.34	\$0.00
D	1242-9	OTRO MOBILIARIO Y EQUIPO EDUCACIONAL Y RECREATIVO	\$256,638.78	\$0.00	\$0.00	\$0.00	\$256,638.78	\$0.00
D	1242-9-5291	OTRO MOBILIARIO Y EQUIPO EDUCACIONAL Y RECREATIVO	\$256,638.78	\$0.00	\$0.00	\$0.00	\$256,638.78	\$0.00
D	1243	EQUIPO E INSTRUMENTAL MÉDICO Y DE LABORATORIO	\$1,170,059.40	\$0.00	\$0.00	\$0.00	\$1,170,059.40	\$0.00
D	1243-1	EQUIPO MÉDICO Y DE LABORATORIO	\$1,170,059.40	\$0.00	\$0.00	\$0.00	\$1,170,059.40	\$0.00
D	1243-1-5311	EQUIPO MÉDICO Y DE LABORATORIO	\$1,170,059.40	\$0.00	\$0.00	\$0.00	\$1,170,059.40	\$0.00
D	1244	VEHICULOS Y EQUIPO DE TRANSPORTE	\$3,697,891.14	\$0.00	\$0.00	\$0.00	\$3,697,891.14	\$0.00
D	1244-1	VEHICULOS Y EQUIPO TERRESTRE	\$3,697,891.14	\$0.00	\$0.00	\$0.00	\$3,697,891.14	\$0.00
D	1244-1-5411	VEHICULOS Y EQUIPO TERRESTRE	\$3,697,891.14	\$0.00	\$0.00	\$0.00	\$3,697,891.14	\$0.00
D	1246	MAQUINARIA, OTROS EQUIPOS Y HERRAMIENTAS	\$54,003,798.77	\$0.00	\$137,430.07	\$0.00	\$54,141,229.84	\$0.00
D	1246-2	MAQUINARIA Y EQUIPO INDUSTRIAL	\$20,628,239.24	\$0.00	\$0.00	\$0.00	\$20,628,239.24	\$0.00
D	1246-2-5621	MAQUINARIA Y EQUIPO INDUSTRIAL	\$20,628,239.24	\$0.00	\$0.00	\$0.00	\$20,628,239.24	\$0.00
D	1246-4	SISTEMAS DE AIRE ACONDICIONADO, CALEFACCIÓN Y DE REFRIGERACIÓN INDUSTRIAL Y COMERCIAL	\$271,554.90	\$0.00	\$0.00	\$0.00	\$271,554.90	\$0.00
D	1246-4-5641	SISTEMAS DE AIRE ACONDICIONADO, CALEFACCIÓN Y DE REFRIGERACIÓN INDUSTRIAL Y COMERCIAL	\$271,554.90	\$0.00	\$0.00	\$0.00	\$271,554.90	\$0.00
D	1246-5	EQUIPO DE COMUNICACIÓN Y TELECOMUNICACIÓN	\$517,950.32	\$0.00	\$0.00	\$0.00	\$517,950.32	\$0.00
D	1246-5-5651	EQUIPO DE COMUNICACIÓN Y TELECOMUNICACIÓN	\$517,950.32	\$0.00	\$0.00	\$0.00	\$517,950.32	\$0.00
D	1246-6	EQUIPOS DE GENERACIÓN ELÉCTRICA, APARATOS Y ACCESORIOS ELÉCTRICOS	\$17,393,968.23	\$0.00	\$0.00	\$0.00	\$17,393,968.23	\$0.00
D	1246-6-5661	EQUIPOS DE GENERACIÓN ELÉCTRICA, APARATOS Y ACCESORIOS ELÉCTRICOS	\$17,393,968.23	\$0.00	\$0.00	\$0.00	\$17,393,968.23	\$0.00
D	1246-7	HERRAMIENTAS Y MÁQUINAS-HERRAMIENTA	\$15,192,087.08	\$0.00	\$137,430.07	\$0.00	\$15,329,517.15	\$0.00
D	1246-7-5671	HERRAMIENTAS Y MÁQUINAS-HERRAMIENTA	\$15,192,087.08	\$0.00	\$137,430.07	\$0.00	\$15,329,517.15	\$0.00
D	1248	ACTIVOS BIOLÓGICOS	\$5,500.00	\$0.00	\$0.00	\$0.00	\$5,500.00	\$0.00
D	1248-8	ARBOLES Y PLANTAS	\$5,500.00	\$0.00	\$0.00	\$0.00	\$5,500.00	\$0.00
D	1248-8-5781	ARBOLES Y PLANTAS	\$5,500.00	\$0.00	\$0.00	\$0.00	\$5,500.00	\$0.00
D	1250	ACTIVOS INTANGIBLES	\$1,023,682.60	\$0.00	\$0.00	\$0.00	\$1,023,682.60	\$0.00
D	1251	SOFTWARE	\$927,412.84	\$0.00	\$0.00	\$0.00	\$927,412.84	\$0.00
D	1251-1	SOFTWARE	\$927,412.84	\$0.00	\$0.00	\$0.00	\$927,412.84	\$0.00
D	1251-1-5911	SOFTWARE	\$927,412.84	\$0.00	\$0.00	\$0.00	\$927,412.84	\$0.00



UNIVERSIDAD TECNOLÓGICA DE SAN JUAN DEL RIO QUERETARO

Balanza de Comprobación del 01/mar./2020 al 31/mar./2020

Cuentas de Mayor con saldo y/o movimientos. (De la cuenta: 1000 a la 6000)

Fecha y hora de Impresión | 02/abr./2020 | 01:19 p. m.

Usu: aifonso
Rep: rptBalanzaComprobacion

Nat.	Cuenta	Nombre de la cuenta	SALDO ANTERIOR		MOVIMIENTOS		SALDO ACTUAL	
			DEUDOR	ACREEDOR	DEUDOR	ACREEDOR	DEUDOR	ACREEDOR
D	1254	LICENCIAS	\$96,269.76	\$0.00	\$0.00	\$0.00	\$96,269.76	\$0.00
D	1254-1	LICENCIAS INFORMÁTICAS E INTELECTUALES	\$96,269.76	\$0.00	\$0.00	\$0.00	\$96,269.76	\$0.00
D	1254-1-5971	LICENCIAS INFORMÁTICAS E INTELECTUALES	\$96,269.76	\$0.00	\$0.00	\$0.00	\$96,269.76	\$0.00
A	1260	DEPRECIACIÓN, DETERIORO Y AMORTIZACIÓN ACUMULADA DE BIENES	\$0.00	\$30,465,544.71	\$0.00	\$623,620.83	\$0.00	\$31,089,165.54
A	1261	DEPRECIACIÓN ACUMULADA DE BIENES INMUEBLES	\$0.00	\$2,888,028.54	\$0.00	\$117,192.99	\$0.00	\$3,005,221.53
A	1261-2	DEPRECIACIÓN ACUMULADA DE EDIFICIOS NO RESIDENCIALES	\$0.00	\$260,335.17	\$0.00	\$12,959.28	\$0.00	\$273,294.45
A	1261-27	AMPLIACIÓN DE ALMACEN DE MANTENIMIENTO	\$0.00	\$81,164.22	\$0.00	\$1,014.55	\$0.00	\$82,178.77
A	1261-29	UNIDAD DE INVESTIGACIÓN	\$0.00	\$179,170.95	\$0.00	\$11,944.73	\$0.00	\$191,115.68
A	1261-30	LABORATORIO DE MANUFACTURA AVANZADA	\$0.00	\$186,750.67	\$0.00	\$4,668.77	\$0.00	\$191,419.44
A	1261-31	EDIFICIO G	\$0.00	\$1,191,440.06	\$0.00	\$41,084.14	\$0.00	\$1,232,524.20
A	1261-32	EDIFICIO "D"	\$0.00	\$874,243.60	\$0.00	\$43,712.18	\$0.00	\$917,955.78
A	1261-33	CEFETERIA UNIDAD ACADEMICA JALPAN	\$0.00	\$42,398.02	\$0.00	\$1,454.18	\$0.00	\$43,852.20
A	1261-50	MODULO DE PANELES SOLARES	\$0.00	\$332,861.02	\$0.00	\$13,314.44	\$0.00	\$346,175.46
A	1263	DEPRECIACIÓN ACUMULADA DE BIENES MUEBLES	\$0.00	\$26,550,370.65	\$0.00	\$506,336.17	\$0.00	\$27,056,706.82
A	1263-1	DEPRECIACION ACUMULADA DE MOBILIARIO Y EQUIPO DE ADMINISTRACIÓN	\$0.00	\$15,512,140.08	\$0.00	\$276,973.55	\$0.00	\$15,789,113.63
A	1263-2	DEPRECIACION ACUMULADA DE MOBILIARIO Y EQ. RECREATIVO	\$0.00	\$1,587,409.74	\$0.00	\$8,295.39	\$0.00	\$1,595,705.13
A	1263-3	DEPRECIACION ACUMULADA DE EQ. E INSTRUMENTAL MEDICO	\$0.00	\$16,537.79	\$0.00	\$0.00	\$0.00	\$16,537.79
A	1263-4	DEPRECIACION ACUMULADA DE EQ. DE TRANSPORTE	\$0.00	\$675,629.80	\$0.00	\$8,915.00	\$0.00	\$684,544.80
A	1263-6	DEPRECIACION ACUMULADA DE MAQUINARIA, OTROS EQ. Y DETERIORO ACUMULADO DE ACTIVOS BIOLÓGICOS	\$0.00	\$8,758,653.24	\$0.00	\$212,152.23	\$0.00	\$8,970,805.47
A	1264	DETERIORO ACUMULADO DE ARBOLES Y PLANTAS	\$0.00	\$5,316.86	\$0.00	\$91.67	\$0.00	\$5,408.53
A	1264-8	DETERIORO ACUMULADO DE ARBOLES Y PLANTAS	\$0.00	\$5,316.86	\$0.00	\$91.67	\$0.00	\$5,408.53
A	1265	AMORTIZACIÓN ACUMULADA DE ACTIVOS INTANGIBLES	\$0.00	\$1,021,828.66	\$0.00	\$0.00	\$0.00	\$1,021,828.66
A	1265-1	AMORTIZACION ACUMULADAS DE SOFTWARE	\$0.00	\$925,558.94	\$0.00	\$0.00	\$0.00	\$925,558.94
A	1265-4	AMORTIZACION DE ACUMULADAS DE LICENCIAS	\$0.00	\$96,269.72	\$0.00	\$0.00	\$0.00	\$96,269.72
D	1270	ACTIVOS DIFERIDOS	\$51,865.80	\$0.00	\$0.00	\$0.00	\$51,865.80	\$0.00
D	1279	OTROS ACTIVOS DIFERIDOS	\$51,865.80	\$0.00	\$0.00	\$0.00	\$51,865.80	\$0.00
D	1279-1	DEPOSITOS EN GARANTIA	\$51,865.80	\$0.00	\$0.00	\$0.00	\$51,865.80	\$0.00
D	1279-1-01	COMISION FEDERAL DE ELECTRICIDAD	\$48,435.80	\$0.00	\$0.00	\$0.00	\$48,435.80	\$0.00
D	1279-1-02	INFRA. S.A. DE C.V.	\$1,430.00	\$0.00	\$0.00	\$0.00	\$1,430.00	\$0.00
D	1279-1-03	SUPER SERVICIO LA VENTA, S.A. DE C.V.	\$2,000.00	\$0.00	\$0.00	\$0.00	\$2,000.00	\$0.00
A	2000	PASIVO	\$0.00	\$3,179,773.07	\$15,388,346.06	\$0.00	\$15,388,346.06	\$2,992,878.20
A	2100	PASIVO CIRCULANTE	\$0.00	\$1,754,409.32	\$15,111,451.19	\$0.00	\$15,111,451.19	\$1,477,514.45
A	2110	CUENTAS POR PAGAR A CORTO PLAZO	\$0.00	\$1,754,409.32	\$15,111,451.19	\$0.00	\$15,111,451.19	\$1,477,514.45
A	2111	SERVICIOS PERSONALES POR PAGAR A CORTO PLAZO	\$0.00	\$0.00	\$7,244,008.70	\$0.00	\$7,244,008.70	\$0.00
A	2111-1	REMUNERACIÓN POR PAGAR AL PERSONAL DE CARÁCTER PERMANENTE A CORTO PLAZO	\$0.00	\$0.00	\$4,355,179.54	\$0.00	\$4,355,179.54	\$0.00
A	2111-1-1131	SUELDOS BASE AL PERSONAL PERMANENTE	\$0.00	\$0.00	\$4,355,179.54	\$0.00	\$4,355,179.54	\$0.00
A	2111-3	REMUNERACIONES ADICIONALES Y ESPECIALES POR PAGAR A CORTO PLAZO	\$0.00	\$0.00	\$283,060.65	\$0.00	\$283,060.65	\$0.00
A	2111-3-1311	PRIMAS POR AÑOS DE SERVICIOS EFECTIVOS PRESTADOS	\$0.00	\$0.00	\$283,060.65	\$0.00	\$283,060.65	\$0.00
A	2111-4	SEGURIDAD SOCIAL Y SEGUROS POR PAGAR A CORTO PLAZO	\$0.00	\$0.00	\$1,440,277.25	\$0.00	\$1,440,277.25	\$0.00
A	2111-4-1411	APORTACIONES DE SEGURIDAD SOCIAL	\$0.00	\$0.00	\$1,116,572.98	\$0.00	\$1,116,572.98	\$0.00
A	2111-4-1431	APORTACIONES AL SISTEMA PARA EL RETIRO	\$0.00	\$0.00	\$323,704.27	\$0.00	\$323,704.27	\$0.00



UNIVERSIDAD TECNOLÓGICA DE SAN JUAN DEL RIO QUERETARO

Balanza de Comprobación del 01/mar./2020 al 31/mar./2020
Cuentas de Mayor con saldo y/o movimientos. (De la cuenta: 1000 a la 6000)

Fecha y hora de Impresión: 02/abr./2020 01:19 p. m.

Usu: Alfonso
Rep: rptBalanzaComprobacion

Nat.	Cuenta	Nombre de la cuenta	SALDO ANTERIOR		MOVIMIENTOS		SALDO ACTUAL	
			DEUDOR	ACREEDOR	DEUDOR	ACREEDOR	DEUDOR	ACREEDOR
A	2111-5	OTRAS PRESTACIONES SOCIALES Y ECONÓMICAS POR PAGAR A CORTO PLAZO	\$0.00	\$0.00	\$785,744.50	\$785,744.50	\$0.00	\$0.00
A	2111-5-1541	PRESTACIONES CONTRACTUALES	\$0.00	\$0.00	\$785,744.50	\$785,744.50	\$0.00	\$0.00
A	2111-6	ESTÍMULOS A SERVIDORES PÚBLICOS POR PAGAR A CORTO PLAZO	\$0.00	\$0.00	\$379,746.76	\$379,746.76	\$0.00	\$0.00
A	2111-6-1711	ESTÍMULOS	\$0.00	\$0.00	\$379,746.76	\$379,746.76	\$0.00	\$0.00
A	2112	PROVEEDORES POR PAGAR A CORTO PLAZO	\$0.00	\$10,924.77	\$4,901,774.01	\$4,911,086.89	\$0.00	\$20,237.65
A	2112-1	DEUDAS POR ADQUISICIÓN DE BIENES Y CONTRATACIÓN DE SERVICIOS POR PAGAR A CORTO PLAZO	\$0.00	\$10,924.77	\$4,752,367.14	\$4,761,680.02	\$0.00	\$20,237.65
A	2112-1-000008	PEDRO GONZALEZ ROSARIO	\$0.00	\$10,059.78	\$0.00	-\$10,059.78	\$0.00	\$0.00
A	2112-1-000017	COMUNICACION CENTRAL DE QUERETARO S.A. DE C.V.	\$0.00	\$0.00	\$16,251.60	\$16,251.60	\$0.00	\$0.00
A	2112-1-000051	HIGINIO ENRIQUE MEDINA RAMIREZ / MEDILLANTAS	\$0.00	\$0.00	\$13,630.02	\$13,630.02	\$0.00	\$0.00
A	2112-1-000112	OPERADORA TURISTICA GOWARTI S.A. DE C.V.	\$0.00	\$0.00	\$21,837.50	\$21,837.50	\$0.00	\$0.00
A	2112-1-000151	UNION DE SEGURIDAD EMPRESARIAL 4D, S.A. DE C.V.	\$0.00	\$0.00	\$184,756.68	\$184,756.68	\$0.00	\$0.00
A	2112-1-000181	MARIA DEL ROCIO HERNANDEZ MENDOZA	\$0.00	\$0.00	\$4,988.00	\$4,988.00	\$0.00	\$0.00
A	2112-1-000254	MARIBEL MONDRAGON ARRIAGA	\$0.00	\$0.00	\$7,000.14	\$7,000.14	\$0.00	\$0.00
A	2112-1-000270	RAFAEL MAYA ALVAREZ	\$0.00	\$0.00	\$18,304.01	\$18,304.01	\$0.00	\$0.00
A	2112-1-000279	RUBEN NAVARRETE REAL	\$0.00	\$0.00	\$31,357.12	\$31,357.12	\$0.00	\$0.00
A	2112-1-000358	ISAAC RIGOBERTO GUTIERREZ LOPEZ	\$0.00	\$0.00	\$24,694.80	\$24,694.80	\$0.00	\$0.00
A	2112-1-000360	MA. ISABEL MEDINA VALDEZ	\$0.00	\$0.00	\$39,491.32	\$39,491.32	\$0.00	\$0.00
A	2112-1-000363	MARTHA PATRICIA MARTINEZ ESCOBAR	\$0.00	\$0.00	\$36,064.08	\$36,064.08	\$0.00	\$0.00
A	2112-1-000374	HANDLER SERVICIOS INDUSTRIALES Y DE LA CONSTRUCCION, S. C.	\$0.00	\$0.00	\$338,708.40	\$338,708.40	\$0.00	\$0.00
A	2112-1-000416	RAFAEL ACEVEDO CRUZ	\$0.00	\$0.00	\$10,308.00	\$10,308.00	\$0.00	\$0.00
A	2112-1-000483	ASISCOM S.A. DE C.V.	\$0.00	\$0.00	\$8,976.08	\$13,464.12	\$0.00	\$4,488.04
A	2112-1-000494	PHILADELPHIA DEL CENTRO S.A.	\$0.00	\$0.00	\$0.00	\$0.00	\$0.00	\$0.00
A	2112-1-000563	PERKIN ELMER DE MEXICO S.A.	\$0.00	\$0.00	\$57,768.00	\$57,768.00	\$0.00	\$0.00
A	2112-1-000600	WESS CORPORATE, S.A. DE C.V.	\$0.00	\$0.00	\$3,306.00	\$3,306.00	\$0.00	\$0.00
A	2112-1-000606	ALICIA LOPEZ INIGUEZ	\$0.00	\$0.00	\$13,224.00	\$13,224.00	\$0.00	\$0.00
A	2112-1-000610	VICTOR DANIEL GONZALEZ GARCIA	\$0.00	\$0.00	\$10,054.88	\$10,054.88	\$0.00	\$0.00
A	2112-1-000642	MA. ROSAURA NIEVES ROJAS	\$0.00	\$0.00	\$1,972.00	\$1,972.00	\$0.00	\$0.00
A	2112-1-000744	OSVALDO OLVERA JIMENEZ	\$0.00	\$0.00	\$24,173.24	\$24,173.24	\$0.00	\$0.00
A	2112-1-000754	COMERCIALIZADORA Y SERVICIOS TEBAY, S.A. DE C.V.	\$0.00	\$0.00	\$16,653.01	\$16,653.01	\$0.00	\$0.00
A	2112-1-000756	DISTRIBUIDORA DE MATERIALES DLS, S.A. DE C.V.	\$0.00	\$0.00	\$15,554.19	\$24,633.80	\$0.00	\$9,079.61
A	2112-1-000763	PREVENT DISTRIBUIDORES FARMACEUTICA, S.A. DE C.V.	\$0.00	\$0.00	\$0.00	\$0.00	\$0.00	\$0.00
A	2112-1-000765	MARIA GUADALUPE RODRIGUEZ ROSAS	\$0.00	\$0.00	\$0.00	\$5,000.01	\$0.00	\$0.00
A	2112-1-000766	MAURICIO ACEVEDO ZAMUDIO	\$0.00	\$0.00	\$5,000.01	\$5,000.01	\$0.00	\$0.00
A	2112-1-000770	CONSUMIBLES DEL CENTRO, S.A. DE C.V.	\$0.00	\$0.00	\$24,870.40	\$24,870.40	\$0.00	\$0.00
A	2112-1-000771	DIGICOPIAS, S.A. DE C.V.	\$0.00	\$0.00	\$11,550.00	\$11,550.00	\$0.00	\$0.00
A	2112-1-000773	DISTRIBUIDORA PAPELERA EL TEBOL, S.A. DE C.V.	\$0.00	\$0.00	\$15,707.96	\$15,707.96	\$0.00	\$0.00
A	2112-1-000823	MARCELINA RAMIREZ BARRIOS	\$0.00	\$0.00	\$284,530.65	\$284,530.65	\$0.00	\$0.00
A	2112-1-000831	MONICA TERESA LOPEZ BECERRA	\$0.00	\$0.00	\$16,387.39	\$16,387.39	\$0.00	\$0.00
A	2112-1-000835	VIGILANCIA INDUSTRIAL PRIVADA Y CUSTODIA EMPRESARIAL S.A. DE C.V.	\$0.00	\$0.00	\$139,788.00	\$139,788.00	\$0.00	\$0.00
A	2112-1-000836	GUARINO MEJIA MEDINA	\$0.00	\$0.00	\$0.00	\$0.00	\$0.00	\$0.00
A	2112-1-000837	JARCHER Y EDGJOS SA DE CV	\$0.00	\$0.00	\$8,400.00	\$8,400.00	\$0.00	\$0.00
A	2112-1-000838	ESTANDAR PROFESIONAL EN CAPITAL HUMANO S.C.	\$0.00	\$0.00	\$25,520.00	\$25,520.00	\$0.00	\$0.00
A	2112-1-000839	ATENCION RAPIDA HOSPITALARIA S.A. DE C.V.	\$0.00	\$0.00	\$300,150.03	\$300,150.03	\$0.00	\$0.00
					\$0.00	\$0.00		\$0.00



UNIVERSIDAD TECNOLÓGICA DE SAN JUAN DEL RIO QUERETARO

Balanza de Comprobación del 01/mar./2020 al 31/mar./2020

Cuentas de Mayor con saldo y/o movimientos. (De la cuenta: 1000 a la 6000)

Fecha y hora de Impresión | 02/abr./2020
01:19 p. m.

Usu: alfonso
Rep: rptBalanzaComprobacion

Nat.	Cuenta	Nombre de la cuenta	SALDO ANTERIOR		MOVIMIENTOS		SALDO ACTUAL	
			DEUDOR	ACREEDOR	DEUDOR	ACREEDOR	DEUDOR	ACREEDOR
A	2112-1-000840	ASEGURADORA ASERTA S.A. DE C.V., GRUPO FINANCIERO ASERTA	\$0.00	\$0.00	\$0.00	\$0.00	\$0.00	\$0.00
A	2112-1-000841	PERLA LETICIA SILVA JUAREZ	\$0.00	\$864.99	\$0.00	-\$864.99	\$0.00	\$0.00
A	2112-1-000842	NICANOR MEJIA VALENCIA	\$0.00	\$0.00	\$3,712.00	\$3,712.00	\$0.00	\$0.00
A	2112-1-000843	NATIONAL INSTRUMENTS DE MEXICO S.A. DE C.V.	\$0.00	\$0.00	\$10,661.33	\$10,661.33	\$0.00	\$0.00
A	2112-1-000844	FRANCISCO JAVIER CHACON MARTINEZ	\$0.00	\$0.00	\$30,000.00	\$30,000.00	\$0.00	\$0.00
A	2112-1-000845	XFIRE S.A. DE C.V.	\$0.00	\$0.00	\$256,863.44	\$256,863.44	\$0.00	\$0.00
A	2112-1-000846	JOCELYN DEL ANGEL DOMINGUEZ	\$0.00	\$0.00	\$4,524.00	\$4,524.00	\$0.00	\$0.00
A	2112-1-000847	INDUSTRIAS ESPECIALIZADAS ROA S DE RL DE CV	\$0.00	\$0.00	\$26,332.00	\$26,332.00	\$0.00	\$0.00
A	2112-1-000848	ALEJANDRA BALDERAS CABRERA	\$0.00	\$0.00	\$5,011.20	\$5,011.20	\$0.00	\$0.00
A	2112-1-000849	LUCIA VIRIDIANA MARTINEZ MONROY	\$0.00	\$0.00	\$6,380.00	\$6,380.00	\$0.00	\$0.00
A	2112-1-000850	METROLOGIA Y EQUIPO DE LABORATORIO PARA CONSTRUCCIÓN	\$0.00	\$0.00	\$4,468.95	\$4,468.95	\$0.00	\$0.00
A	2112-1-000851	GRUPO VOSKI SA DE CV	\$0.00	\$0.00	\$56,516.36	\$56,516.36	\$0.00	\$0.00
A	2112-1-000853	JORGE LUIS HERBERT ALVAREZ	\$0.00	\$0.00	\$17,936.00	\$17,936.00	\$0.00	\$0.00
A	2112-1-000854	Rubén González Aranzolo	\$0.00	\$0.00	\$0.00	\$6,670.00	\$0.00	\$6,670.00
A	2112-1-2111	MATERIALES, ÚTILES Y EQUIPOS MENORES DE OFICINA	\$0.00	\$0.00	\$6,030.80	\$6,030.80	\$0.00	\$0.00
A	2112-1-2141	TECNOLOGÍAS DE LA INFORMACIÓN Y COMUNICACIONES	\$0.00	\$0.00	\$2,120.00	\$2,120.00	\$0.00	\$0.00
A	2112-1-2151	MATERIAL IMPRESO E INFORMACIÓN DIGITAL	\$0.00	\$0.00	\$1,079.98	\$1,079.98	\$0.00	\$0.00
A	2112-1-2161	MATERIAL DE LIMPIEZA	\$0.00	\$0.00	\$12,029.02	\$12,029.02	\$0.00	\$0.00
A	2112-1-2211	PRODUCTOS ALIMENTICIOS PARA PERSONAS	\$0.00	\$0.00	\$17,977.62	\$17,977.62	\$0.00	\$0.00
A	2112-1-2231	UTENSILIOS PARA EL SERVICIO DE ALIMENTACIÓN	\$0.00	\$0.00	\$0.00	\$0.00	\$0.00	\$0.00
A	2112-1-2411	PRODUCTOS MINERALES NO METÁLICOS	\$0.00	\$0.00	\$2,900.00	\$2,900.00	\$0.00	\$0.00
A	2112-1-2421	CEMENTO Y PRODUCTOS DE CONCRETO	\$0.00	\$0.00	\$440.00	\$440.00	\$0.00	\$0.00
A	2112-1-2441	MADERA Y PRODUCTOS DE MADERA	\$0.00	\$0.00	\$2,066.29	\$2,066.29	\$0.00	\$0.00
A	2112-1-2451	VIDRIO Y PRODUCTOS DE VIDRIO	\$0.00	\$0.00	\$0.00	\$0.00	\$0.00	\$0.00
A	2112-1-2461	MATERIAL ELÉCTRICO Y ELECTRÓNICO	\$0.00	\$0.00	\$215.00	\$215.00	\$0.00	\$0.00
A	2112-1-2471	ARTÍCULOS METÁLICOS PARA LA CONSTRUCCIÓN	\$0.00	\$0.00	\$843.64	\$843.64	\$0.00	\$0.00
A	2112-1-2491	OTROS MATERIALES Y ARTÍCULOS DE CONSTRUCCIÓN Y REPARACIÓN	\$0.00	\$0.00	\$27,263.53	\$27,263.53	\$0.00	\$0.00
A	2112-1-2521	FERTILIZANTES, PESTICIDAS Y OTROS AGROQUÍMICOS	\$0.00	\$0.00	\$0.00	\$0.00	\$0.00	\$0.00
A	2112-1-2531	MEDICINAS Y PRODUCTOS FARMACÉUTICOS	\$0.00	\$0.00	\$0.00	\$0.00	\$0.00	\$0.00
A	2112-1-2551	MATERIALES, ACCESORIOS Y SUMINISTROS DE LABORATORIO	\$0.00	\$0.00	\$1,801.50	\$1,801.50	\$0.00	\$0.00
A	2112-1-2591	OTROS PRODUCTOS QUÍMICOS	\$0.00	\$0.00	\$15,410.60	\$15,410.60	\$0.00	\$0.00
A	2112-1-2611	COMBUSTIBLES, LUBRICANTES Y ADITIVOS	\$0.00	\$0.00	\$150,310.87	\$150,310.87	\$0.00	\$0.00
A	2112-1-2711	VESTUARIO Y UNIFORMES	\$0.00	\$0.00	\$78,991.20	\$78,991.20	\$0.00	\$0.00
A	2112-1-2721	PRENDAS DE SEGURIDAD Y PROTECCIÓN PERSONAL	\$0.00	\$0.00	\$0.00	\$0.00	\$0.00	\$0.00
A	2112-1-2731	ARTÍCULOS DEPORTIVOS	\$0.00	\$0.00	\$0.00	\$0.00	\$0.00	\$0.00
A	2112-1-2741	PRODUCTOS TEXTILES	\$0.00	\$0.00	\$375.00	\$375.00	\$0.00	\$0.00
A	2112-1-2911	HERRAMIENTAS MENORES	\$0.00	\$0.00	\$1,250.00	\$1,250.00	\$0.00	\$0.00
A	2112-1-2921	REFACCIONES Y ACCESORIOS MENORES DE EDIFICIOS	\$0.00	\$0.00	\$660.00	\$660.00	\$0.00	\$0.00
A	2112-1-2941	REFACCIONES Y ACCESORIOS MENORES DE EQUIPO DE COMPUTO Y TECNOLOGÍAS DE LA INFORMACIÓN	\$0.00	\$0.00	\$1,386.20	\$1,386.20	\$0.00	\$0.00
A	2112-1-2961	REFACCIONES Y ACCESORIOS MENORES DE EQUIPO DE TRANSPORTE	\$0.00	\$0.00	\$100.00	\$100.00	\$0.00	\$0.00
A	2112-1-3111	ENERGÍA ELÉCTRICA	\$0.00	\$0.00	\$84,573.00	\$84,573.00	\$0.00	\$0.00
A	2112-1-3131	AGUA	\$0.00	\$0.00	\$30,873.42	\$30,873.42	\$0.00	\$0.00



UNIVERSIDAD TECNOLÓGICA DE SAN JUAN DEL RIO QUERETARO

Balanza de Comprobación del 01/mar./2020 al 31/mar./2020

Cuentas de Mayor con saldo y/o movimientos. (De la cuenta: 1000 a la 6000)

Fecha y hora de Impresión | 02/abr./2020 | 01:19 p. m.

Usu: alfonso
Rep: rptBalanzaComprobacion

Nat.	Cuenta	Nombre de la cuenta	SALDO ANTERIOR		MOVIMIENTOS		SALDO ACTUAL	
			DEUDOR	ACREEDOR	DEUDOR	ACREEDOR	DEUDOR	ACREEDOR
A	2112-1-3141	TELEFONÍA TRADICIONAL	\$0.00	\$0.00	\$899.00	\$899.00	\$0.00	\$0.00
A	2112-1-3151	TELEFONIA CELULAR	\$0.00	\$0.00	\$6,957.00	\$6,957.00	\$0.00	\$0.00
A	2112-1-3171	SERVICIOS DE ACCESO DE INTERNET, REDES Y PROCESAMIENTO DE INFORMACIÓN	\$0.00	\$0.00	\$0.00	\$0.00	\$0.00	\$0.00
A	2112-1-3181	SERVICIOS POSTALES Y TELEGRÁFICOS	\$0.00	\$0.00	\$257.28	\$257.28	\$0.00	\$0.00
A	2112-1-3231	ARRENDAMIENTO DE MOBILIARIO Y EQUIPO DE ADMINISTRACIÓN, EDUCACIONAL Y RECREATIVO	\$0.00	\$0.00	\$0.00	\$0.00	\$0.00	\$0.00
A	2112-1-3251	ARRENDAMIENTO DE EQUIPO DE TRANSPORTE	\$0.00	\$0.00	\$6,140.00	\$6,140.00	\$0.00	\$0.00
A	2112-1-3261	ARRENDAMIENTO DE MAQUINARIA, OTROS EQUIPOS Y HERRAMIENTAS	\$0.00	\$0.00	\$0.00	\$0.00	\$0.00	\$0.00
A	2112-1-3271	ARRENDAMIENTO DE ACTIVOS INTANGIBLES	\$0.00	\$0.00	\$1,728.40	\$1,728.40	\$0.00	\$0.00
A	2112-1-3311	SERVICIOS LEGALES, DE CONTABILIDAD, AUDITORÍA Y RELACIONADOS	\$0.00	\$0.00	\$0.00	\$0.00	\$0.00	\$0.00
A	2112-1-3331	SERVICIOS DE CONSULTORÍA ADMINISTRATIVA, PROCESOS, TÉCNICA Y EN TECNOLOGÍAS DE LA INFORMACIÓN	\$0.00	\$0.00	\$1,791,835.59	\$1,791,835.59	\$0.00	\$0.00
A	2112-1-3332	Servicios de Consultoría en Tecnologías de la Información	\$0.00	\$0.00	\$2,262.00	\$2,262.00	\$0.00	\$0.00
A	2112-1-3341	SERVICIOS DE CAPACITACIÓN	\$0.00	\$0.00	\$11,496.07	\$11,496.07	\$0.00	\$0.00
A	2112-1-3361	SERVICIOS DE APOYO ADMINISTRATIVO, FOTOCOPIADO E IMPRESIÓN	\$0.00	\$0.00	\$417.60	\$417.60	\$0.00	\$0.00
A	2112-1-3362	Impresiones de documentos oficiales para la prestación de servicios públicos	\$0.00	\$0.00	\$5,800.00	\$5,800.00	\$0.00	\$0.00
A	2112-1-3381	SERVICIOS DE VIGILANCIA	\$0.00	\$0.00	\$61,585.56	\$61,585.56	\$0.00	\$0.00
A	2112-1-3411	SERVICIOS FINANCIEROS Y BANCARIOS	\$0.00	\$0.00	\$13,785.86	\$13,785.86	\$0.00	\$0.00
A	2112-1-3511	CONSERVACIÓN Y MANTENIMIENTO MENOR DE INMUEBLES	\$0.00	\$0.00	\$0.00	\$0.00	\$0.00	\$0.00
A	2112-1-3551	REPARACIÓN Y MANTENIMIENTO DE EQUIPO DE TRANSPORTE	\$0.00	\$0.00	\$26,315.84	\$26,315.84	\$0.00	\$0.00
A	2112-1-3571	INSTALACIÓN, REPARACIÓN Y MANTENIMIENTO DE MAQUINARIA, OTROS EQUIPOS Y HERRAMIENTA	\$0.00	\$0.00	\$0.00	\$0.00	\$0.00	\$0.00
A	2112-1-3581	SERVICIOS DE LIMPIEZA Y MANEJO DE DESECHOS	\$0.00	\$0.00	\$102,022.01	\$102,022.01	\$0.00	\$0.00
A	2112-1-3611	DIFUSIÓN POR RADIO, TELEVISIÓN Y OTROS MEDIOS DE MENSAJES SOBRE PROGRAMAS Y ACTIVIDADES GUBERNAMENTALES	\$0.00	\$0.00	\$1,029.71	\$1,029.71	\$0.00	\$0.00
A	2112-1-3711	PASAJES AÉREOS	\$0.00	\$0.00	\$11,000.94	\$11,000.94	\$0.00	\$0.00
A	2112-1-3721	PASAJES TERRESTRES	\$0.00	\$0.00	\$6,496.00	\$6,496.00	\$0.00	\$0.00
A	2112-1-3751	VIÁTICOS EN EL PAÍS	\$0.00	\$0.00	\$37,450.60	\$37,450.60	\$0.00	\$0.00
A	2112-1-3821	GASTOS DE ORDEN SOCIAL Y CULTURAL	\$0.00	\$0.00	\$7,090.23	\$7,090.23	\$0.00	\$0.00
A	2112-1-3831	CONGRESOS Y CONVENCIONES	\$0.00	\$0.00	\$8,500.00	\$8,500.00	\$0.00	\$0.00
A	2112-1-3841	EXPOSICIONES	\$0.00	\$0.00	\$0.00	\$0.00	\$0.00	\$0.00
A	2112-1-3851	GASTOS DE REPRESENTACIÓN	\$0.00	\$0.00	\$57,316.99	\$57,316.99	\$0.00	\$0.00
A	2112-1-3921	IMPUESTOS Y DERECHOS	\$0.00	\$0.00	\$0.00	\$0.00	\$0.00	\$0.00
A	2112-2	DEUDAS POR ADQUISICIÓN DE BIENES INMUEBLES, MUEBLES E INTANGIBLES POR PAGAR A CORTO PLAZO	\$0.00	\$0.00	\$149,406.87	\$149,406.87	\$0.00	\$0.00
A	2112-2-000764	JOSE SAMUEL MAURICIO ZUMAYA ARANA	\$0.00	\$0.00	\$11,976.80	\$11,976.80	\$0.00	\$0.00
A	2112-2-5671	HERRAMIENTAS Y MAQUINAS-HERRAMIENTA	\$0.00	\$0.00	\$137,430.07	\$137,430.07	\$0.00	\$0.00
A	2112-9	OTRAS DEUDAS COMERCIALES POR PAGAR A CORTO PLAZO	\$0.00	\$0.00	\$0.00	\$0.00	\$0.00	\$0.00
A	2112-9-000795	JOSE ENRIQUE OSORNIO ROJAS	\$0.00	\$0.00	\$0.00	\$0.00	\$0.00	\$0.00
A	2115	TRANSFERENCIAS OTORGADAS POR PAGAR A CORTO PLAZO	\$0.00	\$0.00	\$590,305.87	\$590,305.87	\$0.00	\$0.00
A	2115-4	TRANSFERENCIAS AL EXTERIOR	\$0.00	\$0.00	\$590,305.87	\$590,305.87	\$0.00	\$0.00



UNIVERSIDAD TECNOLÓGICA DE SAN JUAN DEL RIO QUERETARO

Balanza de Comprobación del 01/mar./2020 al 31/mar./2020

Cuentas de Mayor con saldo y/o movimientos. (De la cuenta: 1000 a la 6000)

Fecha y hora de Impresión 02/abr./2020 01:19 p. m.

Usu: alfonso
Rep: rptBalanzaComprobacion

Nat.	Cuenta	Nombre de la cuenta	SALDO ANTERIOR		MOVIMIENTOS		SALDO ACTUAL	
			DEUDOR	ACREEDOR	DEUDOR	ACREEDOR	DEUDOR	ACREEDOR
A	2115-4421	BECAS Y OTRAS AYUDAS PARA PROGRAMAS DE CAPACITACIÓN	\$0.00	\$0.00	\$243,287.87	\$243,287.87	\$0.00	\$0.00
A	2115-4422	Becas especiales	\$0.00	\$0.00	\$0.00	\$0.00	\$0.00	\$0.00
A	2115-4423	BECAS TRABAJADORES E HIJOS	\$0.00	\$0.00	\$217,220.00	\$217,220.00	\$0.00	\$0.00
A	2115-4511	PENSIONES	\$0.00	\$0.00	\$129,798.00	\$129,798.00	\$0.00	\$0.00
A	2117	RETENCIONES Y CONTRIBUCIONES POR PAGAR A CORTO PLAZO	\$0.00	\$1,630,217.25	\$2,321,770.18	\$2,148,829.73	\$0.00	\$1,457,276.80
A	2117-1	RETENCIONES DE IMPUESTOS POR PAGAR A CORTO PLAZO	\$0.00	\$148,073.78	\$306,209.00	\$283,452.58	\$0.00	\$125,317.36
A	2117-1-02	ISR 10% PROFESIONISTAS	\$0.00	\$148,073.78	\$306,209.00	\$283,452.58	\$0.00	\$125,317.36
A	2117-2	RETENCIONES DEL SISTEMA DE SEGURIDAD SOCIAL POR PAGAR A CORTO PLAZO	\$0.00	\$305,694.55	\$302,424.84	\$169,487.91	\$0.00	\$172,757.62
A	2117-2-01	I.M.S.S. CUOTA OBRERO	\$0.00	\$305,694.55	\$302,424.84	\$169,487.91	\$0.00	\$172,757.62
A	2117-2-02	I.M.S.S. CUOTAS PATRONALES	\$0.00	\$0.00	\$0.00	\$0.00	\$0.00	\$0.00
A	2117-3	IMPUESTO Y DERECHOS POR PAGAR A CORTO PLAZO	\$0.00	\$117,887.97	\$117,887.16	\$115,652.05	\$0.00	\$115,652.86
A	2117-3981	IMPUESTO SOBRE NÓMINAS Y OTROS QUE SE DERIVEN DE UNA RELACION LABORAL	\$0.00	\$117,887.97	\$117,887.16	\$115,652.05	\$0.00	\$115,652.86
A	2117-5	IMPUESTOS SOBRE NOMINAS Y OTROS QUE DERIVEN DE UNA	\$0.00	\$1,058,560.95	\$1,058,560.56	\$1,043,548.57	\$0.00	\$1,043,548.96
A	2117-5-02	I.S.R. RETENIDO POR SUELDOS Y SALARIOS	\$0.00	\$1,058,560.95	\$1,058,560.56	\$1,043,548.57	\$0.00	\$1,043,548.96
A	2117-9	OTRAS RETENCIONES Y CONTRIBUCIONES POR PAGAR A CORTO PLAZO	\$0.00	\$0.00	\$536,688.62	\$536,688.62	\$0.00	\$0.00
A	2117-9-04	C310 CREDITO HIPOTECARIO FINPATRIA	\$0.00	\$0.00	\$7,012.62	\$7,012.62	\$0.00	\$0.00
A	2117-9-05	C318 GNP SEGURO DE AUTOS	\$0.00	\$0.00	\$1,592.08	\$1,592.08	\$0.00	\$0.00
A	2117-9-06	C331 METLIFE MEXICO	\$0.00	\$0.00	\$9,098.52	\$9,098.52	\$0.00	\$0.00
A	2117-9-07	C344 PRESTAMO CAJA GONZALO VEGA	\$0.00	\$0.00	\$224,083.00	\$224,083.00	\$0.00	\$0.00
A	2117-9-08	C345 PRESTAMO SINDICAL CAJA GONZALO VEGA	\$0.00	\$0.00	\$2,223.00	\$2,223.00	\$0.00	\$0.00
A	2117-9-09	C382 DINERITO AUDAZ	\$0.00	\$0.00	\$42,465.91	\$42,465.91	\$0.00	\$0.00
A	2117-9-10	C419 BIENESTAR PRESTAMO	\$0.00	\$0.00	\$6,974.46	\$6,974.46	\$0.00	\$0.00
A	2117-9-11	C452 PRESTAMO CAJA HUASTECAS	\$0.00	\$0.00	\$1,808.00	\$1,808.00	\$0.00	\$0.00
A	2117-9-12	C457 PRESTAMO CAJA LIBERTAD	\$0.00	\$0.00	\$110,534.00	\$110,534.00	\$0.00	\$0.00
A	2117-9-13	C473 AHORRO SINDICAL	\$0.00	\$0.00	\$4,500.00	\$4,500.00	\$0.00	\$0.00
A	2117-9-14	C475 AHORRO SINDICAL MUTUAL	\$0.00	\$0.00	\$19,655.84	\$19,655.84	\$0.00	\$0.00
A	2117-9-15	C482 PENSION ALIMENTICIA	\$0.00	\$0.00	\$23,641.34	\$23,641.34	\$0.00	\$0.00
A	2117-9-17	C486 FONACOT	\$0.00	\$0.00	\$18,541.52	\$18,541.52	\$0.00	\$0.00
A	2117-9-18	C491 INBURSA SEGURO AUTOS	\$0.00	\$0.00	\$10,827.06	\$10,827.06	\$0.00	\$0.00
A	2117-9-19	C492 QUALITAS SEGURO AUTOS	\$0.00	\$0.00	\$11,618.28	\$11,618.28	\$0.00	\$0.00
A	2117-9-20	C471 CUOTA SINDICAL	\$0.00	\$0.00	\$14,741.82	\$14,741.82	\$0.00	\$0.00
A	2117-9-21	C423 AHORRO CAJA GONZALO VEGA	\$0.00	\$0.00	\$24,400.00	\$24,400.00	\$0.00	\$0.00
A	2117-9-29	C472 PRESTAMO SINDICAL	\$0.00	\$0.00	\$670.88	\$670.88	\$0.00	\$0.00
A	2117-9-33	PENSION ALIMENTICIA HONORARIOS	\$0.00	\$0.00	\$2,300.29	\$2,300.29	\$0.00	\$0.00
A	2119	OTRAS CUENTAS POR PAGAR A CORTO PLAZO	\$0.00	\$113,267.30	\$330,487.30	\$217,220.00	\$0.00	\$0.00
A	2119-2	MINISTRACIONES DE FONDOS POR COMPROBAR A CORTO PLAZO	\$0.00	\$111,416.30	\$111,416.30	\$0.00	\$0.00	\$0.00
A	2119-2-01	RECURSO PROPIOS	\$0.00	\$111,416.30	\$111,416.30	\$0.00	\$0.00	\$0.00
A	2119-9	ACREEDORES DIVERSOS	\$0.00	\$1,851.00	\$219,071.00	\$217,220.00	\$0.00	\$0.00
A	2119-9-03	PPG MEXICO SA DE CV	\$0.00	\$0.00	\$0.00	\$0.00	\$0.00	\$0.00
A	2119-9-07	SEPSA SERVICIOS INTEGRALES, S.A. DE C.V.	\$0.00	\$0.00	\$217,220.00	\$217,220.00	\$0.00	\$0.00
A	2119-9-44	INDUSTRIAS DALE COMERCIAL, S.A. DE C.V.	\$0.00	\$1,851.00	\$1,851.00	\$0.00	\$0.00	\$0.00
A	2200	PASIVO NO CIRCULANTE	\$0.00	\$1,425,363.75	\$0.00	\$0.00	\$0.00	\$1,425,363.75



UNIVERSIDAD TECNOLÓGICA DE SAN JUAN DEL RIO QUERETARO

Balanza de Comprobación del 01/mar./2020 al 31/mar./2020

Cuentas de Mayor con saldo y/o movimientos. (De la cuenta: 1000 a la 6000)

Fecha y hora de Impresión: 02/abr./2020 01:19 p. m.

Usu: alfonso
Rep: rptBalanzaComprobacion

Nat.	Cuenta	Nombre de la cuenta	SALDO ANTERIOR		MOVIMIENTOS		SALDO ACTUAL	
			DEUDOR	ACREEDOR	DEUDOR	ACREEDOR	DEUDOR	ACREEDOR
A	2250	FONDOS Y BIENES DE TERCEROS EN GARANTÍA Y/O ADMINISTRACIÓN A LARGO PLAZO	\$0.00	\$1,425,363.75	\$0.00	\$0.00	\$0.00	\$1,425,363.75
A	2253	FONDOS CONTINGENTES A LARGO PLAZO	\$0.00	\$1,425,363.75	\$0.00	\$0.00	\$0.00	\$1,425,363.75
A	2253-1	FONDOS CONTINGENTES A LARGO PLAZO	\$0.00	\$1,425,363.75	\$0.00	\$0.00	\$0.00	\$1,425,363.75
A	2253-1-01	FONDO DE OBLIGACIONES LABORALES	\$0.00	\$507,917,931.33	\$0.00	\$0.00	\$0.00	\$507,917,931.33
A	3000	HACIENDA PÚBLICA/PATRIMONIO	\$0.00	\$212,040,608.64	\$0.00	\$0.00	\$0.00	\$212,040,608.64
A	3100	HACIENDA PÚBLICA/PATRIMONIO CONTRIBUIDO	\$0.00	\$212,040,608.64	\$0.00	\$0.00	\$0.00	\$212,040,608.64
A	3130	ACTUALIZACIÓN DE LA HACIENDA PÚBLICA/PATRIMONIO	\$0.00	\$212,040,608.64	\$0.00	\$0.00	\$0.00	\$212,040,608.64
A	3130-3	BIENES MUEBLES	\$0.00	\$212,040,608.64	\$0.00	\$0.00	\$0.00	\$212,040,608.64
A	3130-3-1	BIENES MUEBLES	\$0.00	\$212,040,608.64	\$0.00	\$0.00	\$0.00	\$212,040,608.64
A	3200	HACIENDA PÚBLICA/PATRIMONIO GENERADO	\$0.00	\$295,877,322.69	\$0.00	\$0.00	\$0.00	\$295,877,322.69
A	3220	RESULTADOS DE EJERCICIOS ANTERIORES	\$0.00	\$38,812,703.66	\$0.00	\$0.00	\$0.00	\$38,812,703.66
A	3220-1-001	REMANENTE 2001	\$0.00	\$3,020,310.48	\$0.00	\$0.00	\$0.00	\$3,020,310.48
A	3220-1-002	REMANENTE 2002	\$0.00	\$1,314,223.47	\$0.00	\$0.00	\$0.00	\$1,314,223.47
A	3220-1-003	REMANENTE 2003	\$0.00	\$0.00	\$0.00	\$0.00	\$0.00	\$0.00
A	3220-1-004	REMANENTE 2004	\$0.00	\$147,315.45	\$0.00	\$0.00	\$0.00	\$147,315.45
A	3220-1-005	REMANENTE 2005	\$0.00	\$577,903.76	\$0.00	\$0.00	\$0.00	\$577,903.76
A	3220-1-006	REMANENTE 2006	\$0.00	\$2,098,234.10	\$0.00	\$0.00	\$0.00	\$2,098,234.10
A	3220-1-007	RESULTADO DEL EJERCICIO 2006	\$0.00	\$12,703.65	\$0.00	\$0.00	\$0.00	\$12,703.65
A	3220-1-008	REMANENTE 2007	\$0.00	\$628,110.99	\$0.00	\$0.00	\$0.00	\$628,110.99
A	3220-1-009	REMANENTE 2008	\$0.00	\$506,219.80	\$0.00	\$0.00	\$0.00	\$506,219.80
A	3220-1-010	REMANENTE 2009	\$0.00	\$4,516,426.10	\$0.00	\$0.00	\$0.00	\$4,516,426.10
A	3220-1-011	REMANENTE 2010	\$0.00	\$3,865,349.86	\$0.00	\$0.00	\$0.00	\$3,865,349.86
A	3220-1-012	REMANENTE 2011	\$0.00	\$560,815.00	\$0.00	\$0.00	\$0.00	\$560,815.00
A	3220-1-013	REMANENTE 2012	\$0.00	\$4,065,733.86	\$0.00	\$0.00	\$0.00	\$4,065,733.86
A	3220-1-014	REMANENTE 2013	\$0.00	\$4,580,011.02	\$0.00	\$0.00	\$0.00	\$4,580,011.02
A	3220-1-015	REMANENTE 2014	\$0.00	\$5,985,578.11	\$0.00	\$0.00	\$0.00	\$5,985,578.11
A	3220-1-016	REMANENTE 2015	\$0.00	\$17,846,036.31	\$0.00	\$0.00	\$0.00	\$17,846,036.31
A	3220-1-017	REMANENTE 2016	\$0.00	\$2,673,376.01	\$0.00	\$0.00	\$0.00	\$2,673,376.01
A	3220-1-018	REMANENTE 2017	\$0.00	\$2,328,775.94	\$0.00	\$0.00	\$0.00	\$2,328,775.94
A	3220-1-019	REMANENTE 2018	\$0.00	\$2,896,209.15	\$0.00	\$0.00	\$0.00	\$2,896,209.15
A	3220-1-020	REMANENTE 2019	\$0.00	\$9,149,073.36	\$0.00	\$0.00	\$0.00	\$9,149,073.36
A	3220-2	APLICACION DE REMANENTES	\$0.00	\$7,695,909.97	\$0.00	\$0.00	\$0.00	\$7,695,909.97
A	3220-2-002	REMANENTES 2002	\$0.00	\$2,457,461.67	\$0.00	\$0.00	\$0.00	\$2,457,461.67
A	3220-2-003	REMANENTES 2003	\$0.00	\$616,247.08	\$0.00	\$0.00	\$0.00	\$616,247.08
A	3220-2-004	REMANENTES 2004	\$0.00	\$94,618.31	\$0.00	\$0.00	\$0.00	\$94,618.31
A	3220-2-005	REMANENTES 2005	\$0.00	\$14,369.76	\$0.00	\$0.00	\$0.00	\$14,369.76
A	3220-2-006	REMANENTES 2006	\$0.00	\$57,373.71	\$0.00	\$0.00	\$0.00	\$57,373.71
A	3220-2-008	REMANENTES 2007	\$0.00	\$8,423.31	\$0.00	\$0.00	\$0.00	\$8,423.31
A	3220-2-009	REMANENTES 2008	\$0.00	\$45,051.37	\$0.00	\$0.00	\$0.00	\$45,051.37
A	3220-2-010	REMANENTES 2009	\$0.00	\$1,450,311.54	\$0.00	\$0.00	\$0.00	\$1,450,311.54
A	3220-2-011	REMANENTES 2010	\$0.00	\$36,658.37	\$0.00	\$0.00	\$0.00	\$36,658.37
A	3220-2-014	REMANENTES 2013	\$0.00	\$6,900.00	\$0.00	\$0.00	\$0.00	\$6,900.00
A	3220-2-015	REMANENTES 2014	\$0.00	\$118,087.32	\$0.00	\$0.00	\$0.00	\$118,087.32
A	3220-2-016	REMANENTES 2015	\$0.00	\$254,213.64	\$0.00	\$0.00	\$0.00	\$254,213.64
A	3220-2-017	REMANENTES 2016	\$0.00	\$12,174.64	\$0.00	\$0.00	\$0.00	\$12,174.64
A	3220-2-018	REMANENTES 2017	\$0.00	\$50,512.17	\$0.00	\$0.00	\$0.00	\$50,512.17
A	3220-2-019	REMANENTES 2018	\$0.00	\$199,255.84	\$0.00	\$0.00	\$0.00	\$199,255.84
A			\$0.00	\$1,003,925.67	\$0.00	\$0.00	\$0.00	\$1,003,925.67



UNIVERSIDAD TECNOLÓGICA DE SAN JUAN DEL RIO QUERETARO

Balanza de Comprobación del 01/mar./2020 al 31/mar./2020
Cuentas de Mayor con saldo y/o movimientos. (De la cuenta: 1000 a la 6000)

Fecha y hora de Impresión 02/abr./2020 01:19 p. m.

Usr: alfonso
Rep: rptBalanzaComprobacion

Nat.	Cuenta	Nombre de la cuenta	SALDO ANTERIOR		MOVIMIENTOS		SALDO ACTUAL	
			DEUDOR	ACREEDOR	DEUDOR	ACREEDOR	DEUDOR	ACREEDOR
A	3230	REVALUOS	\$0.00	\$257,064,619.03	\$0.00	\$0.00	\$0.00	\$257,064,619.03
A	3231	REVALUO DE BIENES INMUEBLES	\$0.00	\$257,064,619.03	\$0.00	\$0.00	\$0.00	\$257,064,619.03
A	3231-1	REVALUO DE BIENES INMUEBLES	\$0.00	\$257,064,619.03	\$0.00	\$0.00	\$0.00	\$257,064,619.03
A	3231-1-01	ACTUALIZACION TERRENO (SAN JUAN)	\$0.00	\$215,559,056.35	\$0.00	\$0.00	\$0.00	\$215,559,056.35
A	3231-1-02	ACTUALIZACION EDIFICIOS (SAN JUAN)	\$0.00	\$41,106,727.49	\$0.00	\$0.00	\$0.00	\$41,106,727.49
A	3231-1-03	ACTUALIZACION TERRENO (JALPAN)	\$0.00	\$398,835.19	\$0.00	\$0.00	\$0.00	\$398,835.19
A	4000	INGRESOS Y OTROS BENEFICIOS	\$0.00	\$16,212,318.25	\$0.27	\$14,240,784.88	\$0.00	\$30,453,102.86
A	4100	INGRESOS DE GESTION	\$0.00	\$4,046,036.74	\$0.00	\$1,092,549.68	\$0.00	\$5,138,586.42
A	4170	INGRESOS POR VENTA DE BIENES Y PRESTACION DE SERVICIOS	\$0.00	\$4,046,036.74	\$0.00	\$1,092,549.68	\$0.00	\$5,138,586.42
A	4173	INGRESOS POR VENTA DE BIENES Y PRESTACION DE SERVICIOS DE ENTIDADES PARAESTATALES Y FIDEICOMISOS NO EMPRESARIALES Y NO FINANCIEROS	\$0.00	\$4,046,036.74	\$0.00	\$1,092,549.68	\$0.00	\$5,138,586.42
A	4173-2	INGRESOS POR VENTA DE SERVICIOS ESCOLARES	\$0.00	\$4,046,036.74	\$0.00	\$1,092,549.68	\$0.00	\$5,138,586.42
A	4173-2-01	INSCRIPCIONES Y REINSCRIPCIONES	\$0.00	\$1,555,320.00	\$0.00	\$7,600.00	\$0.00	\$1,562,920.00
A	4173-2-02	EXAMEN DE DIAGNOSTICO	\$0.00	\$233,475.00	\$0.00	\$167,523.00	\$0.00	\$400,998.00
A	4173-2-03	EXAMENES EXTRAORDINARIOS	\$0.00	\$39,450.00	\$0.00	\$0.00	\$0.00	\$39,450.00
A	4173-2-04	CONSTANCIA DE ESTUDIOS	\$0.00	\$10,180.00	\$0.00	\$2,230.00	\$0.00	\$12,410.00
A	4173-2-05	REPOSICION DE DOCUMENTOS	\$0.00	\$0.00	\$0.00	\$60.00	\$0.00	\$60.00
A	4173-2-06	TRAMITE DE TITULACION	\$0.00	\$0.00	\$0.00	\$3,800.00	\$0.00	\$3,800.00
A	4173-2-07	CERTIFICADO PARCIAL	\$0.00	\$315.00	\$0.00	\$105.00	\$0.00	\$420.00
A	4173-2-08	APOYO A ESTANCIAS	\$0.00	\$184,846.74	\$0.00	\$55,649.48	\$0.00	\$240,496.22
A	4173-2-09	OTROS INGRESOS	\$0.00	\$606.00	\$0.00	\$1,754.00	\$0.00	\$2,360.00
A	4173-2-10	CARGO POR MORA	\$0.00	\$83,315.00	\$0.00	\$0.00	\$0.00	\$83,315.00
A	4173-2-12	SERVICIOS TECNOLOGICOS	\$0.00	\$211,086.00	\$0.00	\$23,750.00	\$0.00	\$234,836.00
A	4173-2-14	EXAMEN PARA CERTIFICACION TOEFL	\$0.00	\$21,645.00	\$0.00	\$0.00	\$0.00	\$21,645.00
A	4173-2-15	CURSO PROPEDEUTICO	\$0.00	\$594,300.00	\$0.00	\$429,800.00	\$0.00	\$1,024,100.00
A	4173-2-16	PENALIZACION POR ENTREGA EXTEMPORANEA DE MATERIAL	\$0.00	\$2,100.00	\$0.00	\$340.00	\$0.00	\$2,440.00
A	4173-2-17	CUOTA CUATRIMESTRAL (CIUT)	\$0.00	\$893,821.00	\$0.00	\$350,950.00	\$0.00	\$1,244,771.00
A	4173-2-18	CUOTA SERVICIOS CIUT	\$0.00	\$412.00	\$0.00	\$230.00	\$0.00	\$642.00
A	4173-2-19	CUOTA DE INSCRIPCION (CIUT)	\$0.00	\$28,630.00	\$0.00	\$16,474.00	\$0.00	\$45,104.00
A	4173-2-20	INSCRIPCIONES Y REINSCRIPCIONES (JALPAN)	\$0.00	\$148,100.00	\$0.00	\$0.00	\$0.00	\$148,100.00
A	4173-2-21	EXAMENES DE DIAGNOSTICO (JALPAN)	\$0.00	\$3,025.00	\$0.00	\$3,025.00	\$0.00	\$6,050.00
A	4173-2-22	EXAMENES EXTRAORDINARIOS (JALPAN)	\$0.00	\$300.00	\$0.00	\$0.00	\$0.00	\$300.00
A	4173-2-23	CONSTANCIA DE ESTUDIOS (JALPAN)	\$0.00	\$900.00	\$0.00	\$110.00	\$0.00	\$1,010.00
A	4173-2-27	CARGOS POR MORA (JALPAN)	\$0.00	\$7,595.00	\$0.00	\$0.00	\$0.00	\$7,595.00
A	4173-2-28	CUOTA CUATRIMESTRAL (CIUT) (JALPAN)	\$0.00	\$17,286.00	\$0.00	\$18,921.00	\$0.00	\$36,207.00
A	4173-2-29	CUOTA servicios Ciut (Jalpan)	\$0.00	\$45.00	\$0.00	\$0.00	\$0.00	\$45.00
A	4173-2-31	CUOTA de inscripción (Ciut) (Jalpan)	\$0.00	\$200.00	\$0.00	\$1,442.00	\$0.00	\$1,642.00
A	4173-2-35	OTROS INGRESOS (DEVOLUCIONES A ALUMNOS)	\$0.00	\$2,736.00	\$0.00	\$236.20	\$0.00	\$2,972.20
A	4173-2-39	Certificado Pet	\$0.00	\$0.00	\$0.00	\$3,132.00	\$0.00	\$3,132.00
A	4173-2-40	Certificado Fce	\$0.00	\$0.00	\$0.00	\$5,418.00	\$0.00	\$5,418.00
A	4173-2-42	Certificado Cae	\$0.00	\$5,403.00	\$0.00	\$0.00	\$0.00	\$5,403.00
A	4173-2-45	EXAMEN PARA CERTIFICACION TOEFL (JALPAN)	\$0.00	\$945.00	\$0.00	\$0.00	\$0.00	\$945.00



UNIVERSIDAD TECNOLÓGICA DE SAN JUAN DEL RIO QUERETARO

Balanza de Comprobación del 01/mar./2020 al 31/mar./2020

Cuentas de Mayor con saldo y/o movimientos. (De la cuenta: 1000 a la 6000)

Fecha y hora de Impresión | 02/abr./2020 | 01:19 p. m.

Usu: alfonso
Rep: rptBalanzaComprobacion

Nat.	Cuenta	Nombre de la cuenta	SALDO ANTERIOR		MOVIMIENTOS		SALDO ACTUAL	
			DEUDOR	ACREEDOR	DEUDOR	ACREEDOR	DEUDOR	ACREEDOR
A	4200	PARTICIPACIONES, APORTACIONES, CONVENIOS, INCENTIVOS DERIVADOS DE LA COLABORACIÓN FISCAL, FONDOS DISTINTOS DE APORTACIONES, TRANSFERENCIAS, ASIGNACIONES, SUBSIDIOS Y SUBVENCIONES, Y PENSIONES Y JUBILACIONES	\$0.00	\$12,158,000.00	\$0.00	\$13,141,092.00	\$0.00	\$25,299,092.00
A	4220	TRANSFERENCIAS, ASIGNACIONES, SUBSIDIOS Y SUBVENCIONES, Y PENSIONES Y JUBILACIONES	\$0.00	\$12,158,000.00	\$0.00	\$13,141,092.00	\$0.00	\$25,299,092.00
A	4221	TRANSFERENCIAS Y ASIGNACIONES	\$0.00	\$12,000,000.00	\$0.00	\$13,141,092.00	\$0.00	\$25,141,092.00
A	4221-1-01	SERVICIOS PERSONALES ESTATAL	\$0.00	\$12,000,000.00	\$0.00	\$6,700,000.00	\$0.00	\$18,700,000.00
A	4221-2-01	SERVICIOS PERSONALES FEDERAL	\$0.00	\$0.00	\$0.00	\$6,441,092.00	\$0.00	\$6,441,092.00
A	4223	SUBSIDIOS Y SUBVENCIONES	\$0.00	\$158,000.00	\$0.00	\$0.00	\$0.00	\$158,000.00
A	4223-1	SUBSIDIOS Y SUBVENCIONES	\$0.00	\$158,000.00	\$0.00	\$0.00	\$0.00	\$158,000.00
A	4223-1-18	PROYECTO VINCULACION	\$0.00	\$158,000.00	\$0.00	\$0.00	\$0.00	\$158,000.00
A	4300	OTROS INGRESOS Y BENEFICIOS	\$0.00	\$8,281.51	\$0.27	\$7,143.20	\$0.00	\$15,424.44
A	4310	INGRESOS FINANCIEROS	\$0.00	\$8,311.26	\$0.00	\$7,112.43	\$0.00	\$15,423.69
A	4311	INTERESES GANADOS DE TÍTULOS, VALORES Y DEMÁS INSTRUMENTOS FINANCIEROS	\$0.00	\$8,311.26	\$0.00	\$7,112.43	\$0.00	\$15,423.69
A	4311-01	CTAS. FEDERALES	\$0.00	\$21.07	\$0.00	\$0.00	\$0.00	\$21.07
A	4311-02	CTAS. DE PROPIOS	\$0.00	\$256.59	\$0.00	\$60.87	\$0.00	\$317.46
A	4311-05	CTA. PROMEP	\$0.00	\$338.19	\$0.00	\$174.79	\$0.00	\$512.98
A	4311-06	CTA. OBLIGACIONES LABORALES	\$0.00	\$7,656.13	\$0.00	\$6,860.03	\$0.00	\$14,516.16
A	4311-14	FAM PROGRAMA DE INFRAESTRUCTURA	\$0.00	\$39.28	\$0.00	\$16.74	\$0.00	\$56.02
A	4390	OTROS INGRESOS Y BENEFICIOS VARIOS	\$0.00	\$-29.75	\$0.27	\$30.77	\$0.00	\$0.75
A	4399	OTROS INGRESOS Y BENEFICIOS VARIOS	\$0.00	\$-29.75	\$0.27	\$30.77	\$0.00	\$0.75
A	4399-1	OTROS PRODUCTOS	\$0.00	\$-29.75	\$0.27	\$30.77	\$0.00	\$0.75
D	5000	GASTOS Y OTRAS PERDIDAS	\$19,881,814.39	\$0.00	\$13,335,267.47	\$0.00	\$33,217,081.86	\$0.00
D	5100	GASTOS DE FUNCIONAMIENTO	\$17,934,808.07	\$0.00	\$12,121,340.77	\$0.00	\$30,056,148.84	\$0.00
D	5110	SERVICIOS PERSONALES	\$11,939,581.64	\$0.00	\$7,244,008.70	\$0.00	\$19,183,590.34	\$0.00
D	5111	REMUNERACIONES AL PERSONAL DE CARÁCTER PERMANENTE	\$8,705,254.37	\$0.00	\$4,355,179.54	\$0.00	\$13,060,433.91	\$0.00
D	5111-1131	Sueldos base al personal permanente	\$8,705,254.37	\$0.00	\$4,355,179.54	\$0.00	\$13,060,433.91	\$0.00
D	5113	REMUNERACIONES ADICIONALES Y ESPECIALES	\$567,325.99	\$0.00	\$283,060.65	\$0.00	\$850,386.64	\$0.00
D	5113-1311	Primas por años de servicios efectivos prestados	\$567,325.99	\$0.00	\$283,060.65	\$0.00	\$850,386.64	\$0.00
D	5114	SEGURIDAD SOCIAL	\$645,559.19	\$0.00	\$1,440,277.25	\$0.00	\$2,085,836.44	\$0.00
D	5114-1411	Aportaciones de seguridad social	\$645,559.19	\$0.00	\$1,116,572.98	\$0.00	\$1,762,132.17	\$0.00
D	5114-1431	Aportaciones al sistema para el retiro	\$0.00	\$0.00	\$323,704.27	\$0.00	\$323,704.27	\$0.00
D	5115	OTRAS PRESTACIONES SOCIALES Y ECONÓMICAS	\$1,622,823.47	\$0.00	\$785,744.50	\$0.00	\$2,408,567.97	\$0.00
D	5115-1541	Prestaciones contractuales	\$1,622,823.47	\$0.00	\$785,744.50	\$0.00	\$2,408,567.97	\$0.00
D	5116	PREVISIONES	\$398,618.62	\$0.00	\$379,746.76	\$0.00	\$778,365.38	\$0.00
D	5116-1711	Estímulos	\$398,618.62	\$0.00	\$379,746.76	\$0.00	\$778,365.38	\$0.00
D	5120	MATERIALES Y SUMINISTROS	\$714,895.35	\$0.00	\$848,442.44	\$0.00	\$1,563,337.79	\$0.00
D	5121	MATERIALES DE ADMINISTRACIÓN, EMISIÓN DE DOCUMENTOS Y ARTICULOS OFICIALES	\$211,107.44	\$0.00	\$255,355.60	\$0.00	\$466,463.04	\$0.00
D	5121-2111	Materiales, útiles y equipos menores de oficina	\$64,781.63	\$0.00	\$42,094.88	\$0.00	\$106,876.51	\$0.00
D	5121-2141	Materiales, útiles y equipos menores de tecnologías de la información y comunicaciones	\$17,157.88	\$0.00	\$50,055.72	\$0.00	\$67,213.60	\$0.00
D	5121-2151	Material impreso e información digital	\$33,510.17	\$0.00	\$11,387.98	\$0.00	\$44,898.15	\$0.00
D	5121-2161	Material de limpieza	\$95,657.76	\$0.00	\$151,817.02	\$0.00	\$247,474.78	\$0.00
D	5122	ALIMENTOS Y UTENSILIOS	\$42,750.35	\$0.00	\$153,467.64	\$0.00	\$196,217.99	\$0.00



UNIVERSIDAD TECNOLÓGICA DE SAN JUAN DEL RIO QUERETARO

Balanza de Comprobación del 01/mar./2020 al 31/mar./2020

Cuentas de Mayor con saldo y/o movimientos. (De la cuenta: 1000 a la 6000)

Fecha: 02/abr./2020
hora de Impresión: 01:19 p. m.

Usu: alfonso
Rep: rptBalanzaComprobacion

Nat.	Cuenta	Nombre de la cuenta	SALDO ANTERIOR		MOVIMIENTOS		SALDO ACTUAL	
			DEUDOR	ACREEDOR	DEUDOR	ACREEDOR	DEUDOR	ACREEDOR
D	5122-2211	Productos alimenticios para personas	\$42,352.35	\$0.00	\$153,467.64	\$0.00	\$195,819.99	\$0.00
D	5122-2231	Utensilios para el servicio de alimentación	\$398.00	\$0.00	\$0.00	\$0.00	\$398.00	\$0.00
D	5124	MATERIALES Y ARTÍCULOS DE CONSTRUCCIÓN Y DE REPARACIÓN	\$119,833.66	\$0.00	\$108,096.57	\$0.00	\$227,930.23	\$0.00
D	5124-2411	Productos minerales no metálicos	\$42,490.80	\$0.00	\$2,900.00	\$0.00	\$45,390.80	\$0.00
D	5124-2421	Cemento y productos de concreto	\$10,571.00	\$0.00	\$440.00	\$0.00	\$11,011.00	\$0.00
D	5124-2441	Madera y productos de madera	\$2,240.10	\$0.00	\$2,066.29	\$0.00	\$4,306.39	\$0.00
D	5124-2451	Vidrio y productos de vidrio	\$13,375.80	\$0.00	\$4,524.00	\$0.00	\$17,899.80	\$0.00
D	5124-2461	Material eléctrico y electrónico	\$2,760.57	\$0.00	\$215.00	\$0.00	\$2,975.57	\$0.00
D	5124-2471	Artículos metálicos para la construcción	\$843.63	\$0.00	\$0.01	\$0.00	\$843.64	\$0.00
D	5124-2491	Otros materiales y artículos de construcción y reparación	\$47,551.76	\$0.00	\$97,951.27	\$0.00	\$145,503.03	\$0.00
D	5125	PRODUCTOS QUÍMICOS, FARMACÉUTICOS Y DE LABORATORIO	\$32,281.86	\$0.00	\$80,589.19	\$0.00	\$112,871.05	\$0.00
D	5125-2511	Productos químicos básicos	\$12,010.19	\$0.00	\$0.00	\$0.00	\$12,010.19	\$0.00
D	5125-2521	Fertilizantes, pesticidas y otros agroquímicos	\$295.00	\$0.00	\$0.00	\$0.00	\$295.00	\$0.00
D	5125-2531	Medicinas y productos farmacéuticos	\$9,997.37	\$0.00	\$0.00	\$0.00	\$9,997.37	\$0.00
D	5125-2541	Materiales, accesorios y suministros médicos	\$3,223.08	\$0.00	\$0.00	\$0.00	\$3,223.08	\$0.00
D	5125-2551	Materiales, accesorios y suministros de laboratorio	\$6,766.22	\$0.00	\$65,178.59	\$0.00	\$71,934.81	\$0.00
D	5125-2591	Otros productos químicos	\$0.00	\$0.00	\$15,410.60	\$0.00	\$15,410.60	\$0.00
D	5126	COMBUSTIBLES, LUBRICANTES Y ADITIVOS	\$271,239.15	\$0.00	\$150,310.87	\$0.00	\$421,550.02	\$0.00
D	5126-2611	Combustibles, lubricantes y aditivos	\$271,239.15	\$0.00	\$150,310.87	\$0.00	\$421,550.02	\$0.00
D	5127	VESTUARIO, BLANCOS, PRENDAS DE PROTECCIÓN Y ARTÍCULOS DEPORTIVOS	\$29,434.19	\$0.00	\$79,366.20	\$0.00	\$108,800.39	\$0.00
D	5127-2711	Vestuario y uniformes	\$12,006.00	\$0.00	\$78,991.20	\$0.00	\$90,997.20	\$0.00
D	5127-2721	Prendas de seguridad y protección personal	\$1,500.00	\$0.00	\$0.00	\$0.00	\$1,500.00	\$0.00
D	5127-2731	Artículos deportivos	\$15,928.19	\$0.00	\$0.00	\$0.00	\$15,928.19	\$0.00
D	5127-2741	Productos textiles	\$0.00	\$0.00	\$375.00	\$0.00	\$375.00	\$0.00
D	5129	HERRAMIENTAS, REFACCIONES Y ACCESORIOS MENORES	\$8,248.70	\$0.00	\$21,256.37	\$0.00	\$29,505.07	\$0.00
D	5129-2911	Herramientas menores	\$0.00	\$0.00	\$7,514.00	\$0.00	\$7,514.00	\$0.00
D	5129-2921	Refacciones y accesorios menores de edificios	\$45.00	\$0.00	\$660.00	\$0.00	\$705.00	\$0.00
D	5129-2941	Refacciones y accesorios menores de equipo de cómputo y tecnologías de la información	\$8,038.80	\$0.00	\$12,982.37	\$0.00	\$21,021.17	\$0.00
D	5129-2961	Refacciones y accesorios menores de equipo de transporte	\$164.90	\$0.00	\$100.00	\$0.00	\$264.90	\$0.00
D	5130	SERVICIOS GENERALES	\$5,280,331.08	\$0.00	\$4,028,889.63	\$0.00	\$9,309,220.71	\$0.00
D	5131	SERVICIOS BÁSICOS	\$427,365.44	\$0.00	\$392,459.14	\$0.00	\$819,824.58	\$0.00
D	5131-3111	Energía eléctrica	\$142,401.00	\$0.00	\$84,573.00	\$0.00	\$226,974.00	\$0.00
D	5131-3131	Agua	\$5,955.00	\$0.00	\$30,873.42	\$0.00	\$36,828.42	\$0.00
D	5131-3141	Telefonía tradicional	\$240,797.44	\$0.00	\$239,899.44	\$0.00	\$480,696.88	\$0.00
D	5131-3151	Telefonía celular	\$7,285.00	\$0.00	\$6,857.00	\$0.00	\$14,142.00	\$0.00
D	5131-3171	Servicios de acceso de Internet, redes y procesamiento de información	\$30,000.00	\$0.00	\$30,000.00	\$0.00	\$60,000.00	\$0.00
D	5131-3181	Servicios postales y telegráficos	\$927.00	\$0.00	\$257.28	\$0.00	\$1,184.28	\$0.00
D	5132	SERVICIOS DE ARRENDAMIENTO	\$146,833.60	\$0.00	\$342,680.01	\$0.00	\$489,513.61	\$0.00
D	5132-3231	Arrendamiento de mobiliario y equipo de administración, educacional y recreativo	\$21,228.00	\$0.00	\$0.00	\$0.00	\$21,228.00	\$0.00
D	5132-3251	Arrendamiento de equipo de transporte	\$32,480.00	\$0.00	\$42,497.13	\$0.00	\$74,977.13	\$0.00
D	5132-3261	Arrendamiento de maquinaria, otros equipos y herramientas	\$64,248.00	\$0.00	\$25,520.00	\$0.00	\$89,768.00	\$0.00
D	5132-3271	Arrendamiento de activos intangibles	\$28,877.60	\$0.00	\$274,662.88	\$0.00	\$303,540.48	\$0.00



UNIVERSIDAD TECNOLÓGICA DE SAN JUAN DEL RIO QUERETARO

Balanza de Comprobación del 01/mar./2020 al 31/mar./2020

Cuentas de Mayor con saldo y/o movimientos. (De la cuenta: 1000 a la 6000)

Fecha y hora de Impresión: 02/abr./2020
01:19 p. m.

Usr: alfonso
Rep: rptBalanzaComprobacion

Nat.	Cuenta	Nombre de la cuenta	SALDO ANTERIOR		MOVIMIENTOS		SALDO ACTUAL	
			DEUDOR	ACREEDOR	DEUDOR	ACREEDOR	DEUDOR	ACREEDOR
D	5133	SERVICIOS PROFESIONALES, CIENTÍFICOS Y TÉCNICOS Y OTROS SERVICIOS	\$3,310,938.46	\$0.00	\$2,091,725.46	\$0.00	\$5,402,663.92	\$0.00
D	5133-3311	Servicios legales, de contabilidad, auditoría y relacionados	\$113,080.32	\$0.00	\$0.00	\$0.00	\$113,080.32	\$0.00
D	5133-3331	Servicios de consultoría administrativa, procesos, técnica y en tecnologías de la información	\$2,843,959.33	\$0.00	\$1,791,835.59	\$0.00	\$4,635,794.92	\$0.00
D	5133-3332	Servicios de Consultoría en Tecnologías de la Información	\$1,276.00	\$0.00	\$2,262.00	\$0.00	\$3,538.00	\$0.00
D	5133-3341	Servicios de capacitación	\$47,837.51	\$0.00	\$11,496.07	\$0.00	\$59,333.58	\$0.00
D	5133-3361	Servicios de apoyo administrativo, fotocopiado e impresión	\$401.30	\$0.00	\$16,125.56	\$0.00	\$16,526.86	\$0.00
D	5133-3362	Impresiones de documentos oficiales para la prestación de servicios públicos	\$13,456.00	\$0.00	\$5,800.00	\$0.00	\$19,256.00	\$0.00
D	5133-3381	Servicios de vigilancia	\$290,928.00	\$0.00	\$264,206.24	\$0.00	\$555,134.24	\$0.00
D	5134	SERVICIOS FINANCIEROS, BANCARIOS Y COMERCIALES	\$40,422.90	\$0.00	\$13,785.86	\$0.00	\$54,208.76	\$0.00
D	5134-3411	Servicios financieros y bancarios	\$34,477.03	\$0.00	\$13,785.86	\$0.00	\$48,262.89	\$0.00
D	5134-3451	Seguro de bienes patrimoniales	\$5,945.87	\$0.00	\$0.00	\$0.00	\$5,945.87	\$0.00
D	5135	SERVICIOS DE INSTALACIÓN, REPARACIÓN, MANTENIMIENTO Y CONSERVACIÓN	\$862,866.24	\$0.00	\$883,971.18	\$0.00	\$1,746,837.42	\$0.00
D	5135-3511	Conservación y mantenimiento menor de inmuebles	\$353,173.40	\$0.00	\$342,420.40	\$0.00	\$695,593.80	\$0.00
D	5135-3551	Reparación y mantenimiento de equipo de transporte	\$69,031.00	\$0.00	\$39,945.86	\$0.00	\$108,976.86	\$0.00
D	5135-3571	Instalación, reparación y mantenimiento de maquinaria, otros equipos y herramienta	\$58,524.00	\$0.00	\$94,154.88	\$0.00	\$152,678.88	\$0.00
D	5135-3581	Servicios de limpieza y manejo de desechos	\$382,139.84	\$0.00	\$407,450.04	\$0.00	\$789,589.88	\$0.00
D	5136	SERVICIOS DE COMUNICACIÓN SOCIAL Y PUBLICIDAD	\$8,748.72	\$0.00	\$17,926.27	\$0.00	\$26,674.99	\$0.00
D	5136-3611	Difusión por radio, televisión y otros medios de mensajes sobre programas y actividades gubernamentales	\$8,748.72	\$0.00	\$17,926.27	\$0.00	\$26,674.99	\$0.00
D	5137	SERVICIOS DE TRASLADO Y VIÁTICOS	\$87,163.59	\$0.00	\$54,947.54	\$0.00	\$142,111.13	\$0.00
D	5137-3711	Pasajes aéreos	\$20,362.00	\$0.00	\$11,000.94	\$0.00	\$31,362.94	\$0.00
D	5137-3721	Pasajes terrestres	\$15,323.80	\$0.00	\$6,496.00	\$0.00	\$21,819.80	\$0.00
D	5137-3751	Viáticos en el país	\$51,477.79	\$0.00	\$37,450.60	\$0.00	\$88,928.39	\$0.00
D	5138	SERVICIOS OFICIALES	\$154,105.31	\$0.00	\$115,742.12	\$0.00	\$269,847.43	\$0.00
D	5138-3821	Gastos de orden social y cultural	\$39,861.70	\$0.00	\$49,050.12	\$0.00	\$88,911.82	\$0.00
D	5138-3841	Congresos y convenciones	\$0.00	\$0.00	\$8,500.00	\$0.00	\$8,500.00	\$0.00
D	5138-3851	Exposiciones	\$9,860.00	\$0.00	\$0.00	\$0.00	\$9,860.00	\$0.00
D	5139	Gastos de representación	\$104,383.61	\$0.00	\$86,192.00	\$0.00	\$190,575.61	\$0.00
D	5139-3921	OTROS SERVICIOS GENERALES	\$241,884.82	\$0.00	\$115,652.05	\$0.00	\$357,536.87	\$0.00
D	5139-3981	Impuestos y derechos	\$16,147.20	\$0.00	\$0.00	\$0.00	\$16,147.20	\$0.00
D	5200	Impuesto sobre nóminas y otros que se deriven de una relación laboral	\$225,737.62	\$0.00	\$115,652.05	\$0.00	\$341,389.67	\$0.00
D	5240	TRANSFERENCIAS, ASIGNACIONES, SUBSIDIOS Y OTRAS AYUDAS	\$660,491.37	\$0.00	\$590,305.87	\$0.00	\$1,250,797.24	\$0.00
D	5242	AYUDAS SOCIALES	\$417,833.37	\$0.00	\$460,507.87	\$0.00	\$878,341.24	\$0.00
D	5242-4421	BECAS	\$417,833.37	\$0.00	\$460,507.87	\$0.00	\$878,341.24	\$0.00
D	5242-4422	Becas y otras ayudas para programas de capacitación	\$318,669.37	\$0.00	\$243,287.87	\$0.00	\$561,957.24	\$0.00
D	5242-4423	Becas especiales	\$4,900.00	\$0.00	\$0.00	\$0.00	\$4,900.00	\$0.00
D	5250	BECAS TRABAJADORES E HIJOS	\$94,264.00	\$0.00	\$217,220.00	\$0.00	\$311,484.00	\$0.00
D	5251	PENSIONES Y JUBILACIONES	\$242,658.00	\$0.00	\$129,798.00	\$0.00	\$372,456.00	\$0.00
D	5251-4511	PENSIONES	\$242,658.00	\$0.00	\$129,798.00	\$0.00	\$372,456.00	\$0.00
D	5500	OTROS GASTOS Y PÉRDIDAS EXTRAORDINARIAS	\$1,286,514.95	\$0.00	\$623,620.83	\$0.00	\$1,910,135.78	\$0.00



UNIVERSIDAD TECNOLÓGICA DE SAN JUAN DEL RIO QUERETARO

Balanza de Comprobación del 01/mar./2020 al 31/mar./2020
Cuentas de Mayor con saldo y/o movimientos. (De la cuenta: 1000 a la 6000)

Fecha y hora de Impresión: 02/abr./2020 01:19 p. m.

Usu: alfonso
Rep: rptBalanzaComprobacion

Nat.	Cuenta	Nombre de la cuenta	SALDO ANTERIOR		MOVIMIENTOS		SALDO ACTUAL	
			DEUDOR	ACREEDOR	DEUDOR	ACREEDOR	DEUDOR	ACREEDOR
D	5510	ESTIMACIONES, DEPRECIACIONES, DETERIOROS, OBSOLESCENCIA Y AMORTIZACIONES	\$1,286,514.95	\$0.00	\$623,620.83	\$0.00	\$1,910,135.78	\$0.00
D	5513	DEPRECIACION DE BIENES INMUEBLES	\$234,385.98	\$0.00	\$117,192.99	\$0.00	\$351,578.97	\$0.00
D	5513-58327	AMPLIACION DE ALMACEN DE MANTENIMIENTO	\$2,029.10	\$0.00	\$1,014.55	\$0.00	\$3,043.65	\$0.00
D	5513-58329	UNIDAD DE INVESTIGACION	\$23,889.46	\$0.00	\$11,944.73	\$0.00	\$35,834.19	\$0.00
D	5513-58330	LABORATORIO DE MANUFACTURA AVANZADA	\$9,337.54	\$0.00	\$4,668.77	\$0.00	\$14,006.31	\$0.00
D	5513-58331	EDIFICIO G	\$82,168.28	\$0.00	\$41,084.14	\$0.00	\$123,252.42	\$0.00
D	5513-58332	EDIFICIO "D"	\$87,424.36	\$0.00	\$43,712.18	\$0.00	\$131,136.54	\$0.00
D	5513-58333	CEFETERIA UNIDAD ACADEMICA JALPAN	\$2,908.36	\$0.00	\$1,454.18	\$0.00	\$4,362.54	\$0.00
D	5513-58350	MODULO DE PANELES SOLARES	\$26,628.88	\$0.00	\$13,314.44	\$0.00	\$39,943.32	\$0.00
D	5515	DEPRECIACION DE BIENES MUEBLES	\$1,051,945.63	\$0.00	\$506,336.17	\$0.00	\$1,558,281.80	\$0.00
D	5515-5	DEPRECIACION DE EQUIPO DE DEFENSA Y DE SEGURIDAD	\$1,051,945.63	\$0.00	\$506,336.17	\$0.00	\$1,558,281.80	\$0.00
D	5515-5111	MUEBLES DE OFICINA Y ESTANTERIA	\$71,567.90	\$0.00	\$35,783.95	\$0.00	\$107,351.85	\$0.00
D	5515-5151	EQUIPO DE COMPUTO Y DE TECNOLOGIA	\$518,624.37	\$0.00	\$239,675.54	\$0.00	\$758,299.91	\$0.00
D	5515-5191	OTROS MOBILIARIOS Y EQUIPOS	\$1,514.06	\$0.00	\$0.00	\$0.00	\$1,514.06	\$0.00
D	5515-5211	EQUIPOS Y APARATOS AUDIOVISUALES	\$10,563.06	\$0.00	\$5,281.53	\$0.00	\$15,844.59	\$0.00
D	5515-5231	CAMARAS FOTOGRAFICAS	\$6,027.72	\$0.00	\$3,013.86	\$0.00	\$9,041.58	\$0.00
D	5515-5291	OTRO MOBILIARIO Y EQUIPO	\$17,830.00	\$0.00	\$1,514.06	\$0.00	\$3,028.12	\$0.00
D	5515-5411	VEHICULOS Y EQUIPO	\$349,261.52	\$0.00	\$8,915.00	\$0.00	\$26,745.00	\$0.00
D	5515-5621	MAQUINARIA Y EQUIPO	\$4,081.24	\$0.00	\$174,630.76	\$0.00	\$523,892.28	\$0.00
D	5515-5641	SISTEMAS DE AIRE ACONDICIONADO	\$349.78	\$0.00	\$2,040.62	\$0.00	\$6,121.86	\$0.00
D	5515-5651	EQUIPO DE COMUNICACION	\$13,628.70	\$0.00	\$174.89	\$0.00	\$524.67	\$0.00
D	5515-5661	EQUIPOS DE GENERACION ELÉCTRICA	\$56,983.22	\$0.00	\$6,814.35	\$0.00	\$20,443.05	\$0.00
D	5515-5671	HERRAMIENTAS Y MÁQUINAS	\$183.34	\$0.00	\$28,491.61	\$0.00	\$85,474.83	\$0.00
D	5516	DETERIORO DE LOS ACTIVOS BIOLÓGICOS	\$183.34	\$0.00	\$91.67	\$0.00	\$275.01	\$0.00
D	5516-5	DETERIORO DE PECES Y ACUICULTURA	\$183.34	\$0.00	\$91.67	\$0.00	\$275.01	\$0.00
D	5516-5781	ÁRBOLES Y PLANTAS	\$183.34	\$0.00	\$91.67	\$0.00	\$275.01	\$0.00
Sumas =>			\$557,775,567.36	\$557,775,567.36	\$74,747,694.30	\$74,747,694.30	\$572,363,077.93	\$572,363,077.93

Sumas =>

M.A.F. Bibiana Rodríguez Montes
Rectora

DR. Gonzalo Ferreira Martínez
Director de Administración y Finanzas

Universidad Tecnológica de San Juan del Río
Al 31 de Marzo del 2020

Relación de cuentas bancarias productivas específicas

Fondo, Programa o Convenio	Datos de la Cuenta Bancaria	
	Institución Bancaria	Número de Cuenta
Promep	BANORTE	564248803
PFCE 2019	BANCOMER	114063295
FEDERAL 2020	BANCOMER	65507928748



M.A. P. BIBIANA RODRÍGUEZ MONTES
RECTORA



Dr. GONZALO FERREIRA MARTÍNEZ
DIRECTOR DE ADMINISTRACIÓN Y FINANZAS

No aplica




M.A.P. BIBIANA RODRÍGUEZ MONTES
RECTORA



Dr. GONZALO FERREIRA MARTÍNEZ
DIRECTOR DE ADMINISTRACIÓN Y FINANZAS

No aplica



M.A.P. BIBIANA RÓDRIGUEZ MONTES
RECTORA



Dr. GONZALO FERREIRA MARTÍNEZ
DIRECTOR DE ADMINISTRACIÓN Y FINANZAS

RELACION DE BIENES INMUEBLES QUE COMPONEN EL PATRIMONIO AL 31 DE MARZO DE 2020



(Pesos)
ENTE PÚBLICO : UNIVERSIDAD TECNOLÓGICA DE SAN JUAN DEL RÍO

Código	Descripción del bien	Valor en Libros
1231100001000000000000	Terreno de la unidad academica Jalpan	597,435.49
1231100002000000000000	Terreno de la UTSJRSan juan del Rio	26,354,743.65
1231100003000000000000	Actualizacion valor catastral	215,559,056.35
1231100004000000000000	Actualizacion valor catastral Jalpan	398,835.19
1233100001000000000000	Edificio "J" Docencia	7,589,162.14
1233100002000000000000	Edificio "N" Laboratorio	3,533,909.99
1233100003000000000000	Edificio "O" Unidad docente	7,352,020.19
1233100004000000000000	Edificio "P" Laboratorio	3,566,809.49
1233100005000000000000	Edificio "B" Cafeteria	1,015,090.75
1233100006000000000000	Obra exterior PEO 99	1,518,581.63
1233100007000000000000	Edificio "K" Laboratorio	5,546,892.72
1233100008000000000000	Const. red. hidraulica de agua	1,305,213.52
1233100009000000000000	Edificio de la biblioteca	3,971,550.47
1233100010000000000000	Exterior biblioteca	237,797.86
1233100011000000000000	Edificio "I" Unidad docencia	7,540,073.62
1233100012000000000000	Almacenes	1,072,968.78
1233100013000000000000	Plaza del estudiante	379,608.15
1233100014000000000000	Techumbre del estacionamiento	36,800.00
1233100015000000000000	Edificio de vinculacion	10,044,640.23
1233100016000000000000	Gimnasio auditorio	8,033,855.55
1233100017000000000000	Cancha de usos multiples	463,779.67
1233100018000000000000	Laboratorio de medios	9,393,626.00
1233100019000000000000	Andador exterior edificio	53,093.20
1233100020000000000000	Ampliacion de estacionamiento	2,564,713.57
1233100021000000000000	Capsula del tiempo	11,310.00
1233100022000000000000	Asta bandera	39,034.00
1233100023000000000000	Edificio "F" Idiomas	11,903,937.30
1233100024000000000000	Unidad academica Jalpan	3,532,214.00
1233100025000000000000	Cerca de acero de estacionamiento	259,296.26
1233100026000000000000	Andador edificio "H" y "F"	82,172.40
1233100027000000000000	Ampliacion de almacen de mantenimiento	368,928.58
1233100028000000000000	Actualizacion valor catastral	41,106,727.49
1233100029000000000000	Unidad de investigacion	4,343,538.80
1233100030000000000000	Laboratorio de manufactura avanzada	1,697,732.73
1233100031000000000000	Edificio "G"	14,939,687.27
1233100032000000000000	Edificio "D"	15,895,338.10
1233100033000000000000	Cafeteria Unidad Academica Jalpan	436,252.84
1239100001000000000000	Modulo de paneles solares	3,195,465.90
		415,941,893.88

M.A.P. BIBIANA RODRÍGUEZ MONTES
RECTORA

Dr. GONZALO FERREIRA MARTÍNEZ
DIRECTOR DE ADMINISTRACIÓN Y FINANZAS

RELACION DE BIENES MUEBLES QUE COMPONEN EL PATRIMONIO

AL 31 DE MARZO DEL 2020

CÓDIGO	DESCRIPCIÓN DEL BIEN MUEBLE	VALOR EN LIBROS
UTSJOT3397	BAFLE DE 200W 2 VIAS MCA. PHONIC	13,915.00
UTSJOT3396	MEZCLADORA C/EFEC. DE 8 CANALES MCA. PHONIC	5,245.96
UTSJOT3401	PEDESTAL DE PISO P/MICROF.CON BOOM MCA. ON-STAGE	1,000.50
UTSJTL8500	TELEFONO BASICO MCA.3COM MCA.NBX3101	3,891.60
UTSJTL8495	TELEFONO BASICO MCA.3COM MOD.NBX3101	3,891.60
UTSJTL1877	TELEFONO BASICO MCA.3COM MOD.NBX3101	3,352.37
UTSJTL8497	TELEFONO BASICO MCA.3COM MOD.NBX3101	3,891.60
UTSJTL8499	TELEFONO BASICO MCA.3COM MOD.NBX3101	3,891.60
UTSJTL8498	TELEFONO BASICO MCA.3COM MOD.NBX3101	3,891.60
UTSJTL8496	TELEFONO BASICO MCA.3COM MOD.NBX3101	3,891.60
UTSJTL4664	TELEFONO EJECUTIVO MCA.3COM	3,109.81
UTSJTL4541	TELEFONO EJECUTIVO MCA.3COM	3,109.81
UTSJOT4318	ADAPTADOR TERMINAL ANALOGO NBX	4,554.00
UTSJRT5054	EQUIPO P/ESTUDIO DE REACTORES MOD.RQ-DT-100	444,043.75
UTSJAR6970	ARCHIVERO METAL. 4 GAV.(CEA)	2,087.25
UTSJAR6969	ARCHIVERO METAL.4 GAV.(CEA)	2,087.25
UTSJAR0303	ARCHIVERO METALICO DE 4 GAVETAS	2,336.80
UTSJAR6968	ARCHIVERO METALICO DE 4 GAVETAS	1,725.00
UTSJMC8833	MESA P/COMP.LATERAL MOD.12060-E PM.STEELE	1,850.01
UTSJAR3332	ARCHIVERO METALICO DE 4 GAVETAS	920.00
UTSJAR3333	ARCHIVERO METALICO DE 4 GAVETAS	920.00
UTSJEM3334	ESCRITORIO METALICO PED. DER. ADIT. IZQ.	1,598.59
UTSJLB1866	LIBRERO HORIZONTAL	1,175.15
UTSJSS8628	SILLA SECRETARIAL(P/MESA BINARIA)	526.70
UTSJSE0808	SILLON EJECUTIVO	851.92
UTSJSS3466	SILLA SECRETARIAL	506.00
UTSJSE1867	SILLON EJECUTIVO	562.35
UTSJDD0939	COMBO DVD-VHS MCA. SONY MOD. D360P	1,899.00
UTSJDD0940	COMBO DVD-VHS MCA. SONY MOD. D360P	1,899.00
UTSJDD0943	COMBO DVD-VHS MCA. SONY MOD. D360P	1,899.00
UTSJDD0942	COMBO DVD-VHS MCA. SONY MOD. D360P	1,899.00
UTSJEM3577	ESCRITORIO METALICO 1 PEDESTAL	1,265.00
UTSJGD5389	GONDOLA (ESTANTE P/LIBROS C/10 ENTREPAÑOS)	2,896.64
UTSJGR1874	GRABADORA MCA. SONY MOD. CFD-S20CP	1,322.50
UTSJSS7540	SILLA SECRETARIAL	402.50
UTSJAR7326	ARCHIVERO 3 GAVETAS OFICIO MCA.GEBESA	1,610.00
UTSJCR7334	CREDENZA DE 1.40X0.52 MCA.GEBESA	2,452.95
UTSJEM7337	ESCRITORIO C/ADIT.EJEC.DER.MCA.GEBESA	2,760.00
UTSJME3156	MESA ESQUINERA	441.60
UTSJSS8514	SILLA SECRETARIAL ERGO NGO.1498	526.70
UTSJSE8504	SILLON EJECUTIVO ERGO RESP.ALTO NGO.	990.15
UTSJSF4354	SOFA DE TRES PLAZAS	3,367.20
UTSJMB7267	MESA BINARIA MCA.GEBESA	1,265.00
UTSJAR7332	ARCHIVERO 3 GAVETAS OFICIO MCA.GEBESA	1,610.00
UTSJLB3463	LIBRERO DE PISO 5 ENTREPAÑOS	1,674.40
UTSJCE4096	CONJUNTO EJECUTIVO CUBIERTA PENINSULA	5,104.85
UTSJSV4141	SILLA DE VISITA FIJA	506.00
UTSJAR7064	ARCHIVERO METALICO DE 3 GAVETAS	1,725.00
UTSJMB0396	MESA BINARIA	277.99
UTSJHT7148	LAVADORA KARCHER MOD.HD650	10,120.00
UTSJSF4546	SILLON DE VISITA 3 PLAZAS	4,314.80
UTSJTV0948	TELEVISION MCA. SONY WEGA DE 29	4,750.01
UTSJMB1290	MESA BINARIA	277.99
UTSJMB1063	MESA BINARIA	277.99
1057	MESA BINARIA	277.99
UTSJMB1106	MESA BINARIA	277.99
UTSJMB1108	MESA BINARIA	277.99
UTSJMB1111	MESA BINARIA	277.99
UTSJMB1114	MESA BINARIA	277.99

RELACIÓN DE BIENES MUEBLES QUE COMPONEN EL PATRIMONIO

AL 31 DE MARZO DEL 2020

CÓDIGO	DESCRIPCIÓN DEL BIEN MUEBLE	VALOR EN LIBROS
UTSJAR19855	ARCHIVERO 4 GAVETAS	5,407.92
UTSJAR19856	ARCHIVERO 4 GAVETAS	5,407.92
UTSJAR19857	ARCHIVERO 4 GAVETAS	5,407.92
UTSJDVR19858	EQUIPO DVR	13,340.00
UTSJFT19859	FUENTE DE PODER 8 CANALES	1,624.00
UTSJMEZ19860	MEZCLADORA 8 CANALES	1,926.60
UTSJDVR19861	EQUIPO DVR	29,803.16
UTSJMIF19862	MICROFONO	3,277.51
UTSJMIF19863	MICROFONO	2,425.58
UTSJMIF19864	MICROFONO	2,425.58
UTSJMIF19865	MICROFONO	2,425.58
UTSJMIF19866	MICROFONO	2,425.58
UTSJMIF19867	MICROFONO	2,425.58
UTSJMIF19868	MICROFONO	2,425.58
UTSJCAM19917	CAMARA CANNON	11,976.80
UTSJKET19916	ESTACIÓN TOTAL DE TOPOGRAFIA	137,430.07
SALDO TOTAL		112,096,223.81

Nota: Se imprimen solamente la pagina 1 y la Última por ser mas de 200 hojas, la información completa esta en el disco anexo.



M.A.P. BIBIANA RODRIGUEZ MONTES
RECTORA



Dr. GONZALO FERREIRA MARTÍNEZ
DIRECTOR DE ADMINISTRACIÓN Y FINANZAS



UNIVERSIDAD TECNOLÓGICA DE SAN JUAN DEL RIO QUERETARO
Estado del Ejercicio del Presupuesto por Capítulo del Gasto Al 31/mar./2020


F. Financiamiento: 1901 (FEDERAL)

Objeto del Gasto	Aprobado	Ampliaciones (Reducciones) Al 31/mar./2020	Presupuesto Vigente Al 31/mar./2020	Comprometido	Disponible para Comprometer	Devengado	Comprometido No Devengado	Presupuesto Sin Devengar	Ejercido	Pagado	Cuentas por Pagar Deuda
1000 SERVICIOS PERSONALES	\$27,480,662.00	-\$129,798.00	\$27,350,864.00	\$2,142,900.68	\$3,448,357.75	\$2,886,761.95	-\$743,861.27	\$24,464,102.05	\$2,886,761.95	\$2,886,761.95	\$0.00
1100 REMUNERACIONES AL PERSONAL DE CARÁCTER PERMANENTE	\$17,501,216.00	-\$572,024.84	\$16,929,191.16	\$1,419,518.77	\$1,508,699.59	\$2,163,380.04	-\$743,861.27	\$14,765,811.12	\$2,163,380.04	\$2,163,380.04	\$0.00
1130 Sueldos base al personal permanente	\$17,501,216.00	-\$572,024.84	\$16,929,191.16	\$1,419,518.77	\$1,508,699.59	\$2,163,380.04	-\$743,861.27	\$14,765,811.12	\$2,163,380.04	\$2,163,380.04	\$0.00
1131 Sueldos base al personal permanente	\$17,501,216.00	-\$572,024.84	\$16,929,191.16	\$1,419,518.77	\$1,508,699.59	\$2,163,380.04	-\$743,861.27	\$14,765,811.12	\$2,163,380.04	\$2,163,380.04	\$0.00
1300 REMUNERACIONES ADICIONALES Y ESPECIALES	\$0.00	\$141,456.66	\$141,456.66	\$141,456.66	\$0.00	\$141,456.66	\$0.00	\$0.00	\$141,456.66	\$141,456.66	\$0.00
1310 Primas por años de servicios efectivos prestados	\$0.00	\$141,456.66	\$141,456.66	\$141,456.66	\$0.00	\$141,456.66	\$0.00	\$0.00	\$141,456.66	\$141,456.66	\$0.00
1311 Primas por años de servicios efectivos prestados	\$0.00	\$141,456.66	\$141,456.66	\$141,456.66	\$0.00	\$141,456.66	\$0.00	\$0.00	\$141,456.66	\$141,456.66	\$0.00
1400 SEGURIDAD SOCIAL	\$9,979,446.00	-\$281,155.07	\$9,698,290.93	\$0.00	\$1,939,656.16	\$0.00	\$0.00	\$9,698,290.93	\$0.00	\$0.00	\$0.00
1410 Aportaciones de seguridad social	\$7,845,942.45	\$0.00	\$7,845,942.45	\$0.00	\$1,569,188.48	\$0.00	\$0.00	\$7,845,942.45	\$0.00	\$0.00	\$0.00
1411 Aportaciones de seguridad social	\$7,845,942.45	\$0.00	\$7,845,942.45	\$0.00	\$1,569,188.48	\$0.00	\$0.00	\$7,845,942.45	\$0.00	\$0.00	\$0.00
1430 Aportaciones al sistema para el retiro	\$1,852,348.48	\$0.00	\$1,852,348.48	\$0.00	\$370,469.68	\$0.00	\$0.00	\$1,852,348.48	\$0.00	\$0.00	\$0.00
1431 Aportaciones al sistema para el retiro	\$1,852,348.48	\$0.00	\$1,852,348.48	\$0.00	\$370,469.68	\$0.00	\$0.00	\$1,852,348.48	\$0.00	\$0.00	\$0.00
1440 Aportaciones para seguros	\$281,155.07	-\$281,155.07	\$0.00	\$0.00	\$0.00	\$0.00	\$0.00	\$0.00	\$0.00	\$0.00	\$0.00
1441 Aportaciones para seguros	\$281,155.07	-\$281,155.07	\$0.00	\$0.00	\$0.00	\$0.00	\$0.00	\$0.00	\$0.00	\$0.00	\$0.00
1500 OTRAS PRESTACIONES SOCIALES Y ECONÓMICAS	\$0.00	\$386,548.49	\$386,548.49	\$386,548.49	\$0.00	\$386,548.49	\$0.00	\$0.00	\$386,548.49	\$386,548.49	\$0.00
1540 Prestaciones contractuales	\$0.00	\$386,548.49	\$386,548.49	\$386,548.49	\$0.00	\$386,548.49	\$0.00	\$0.00	\$386,548.49	\$386,548.49	\$0.00
1541 Prestaciones contractuales	\$0.00	\$386,548.49	\$386,548.49	\$386,548.49	\$0.00	\$386,548.49	\$0.00	\$0.00	\$386,548.49	\$386,548.49	\$0.00
1700 PAGO DE ESTÍMULOS A SERVIDORES PÚBLICOS	\$0.00	\$195,376.76	\$195,376.76	\$195,376.76	\$0.00	\$195,376.76	\$0.00	\$0.00	\$195,376.76	\$195,376.76	\$0.00
1710 Estímulos	\$0.00	\$195,376.76	\$195,376.76	\$195,376.76	\$0.00	\$195,376.76	\$0.00	\$0.00	\$195,376.76	\$195,376.76	\$0.00
1711 Estímulos	\$0.00	\$195,376.76	\$195,376.76	\$195,376.76	\$0.00	\$195,376.76	\$0.00	\$0.00	\$195,376.76	\$195,376.76	\$0.00
3000 SERVICIOS GENERALES	\$12,589,819.00	\$0.00	\$12,589,819.00	\$252,185.83	\$12,337,633.17	\$252,185.83	\$0.00	\$12,337,633.17	\$136,533.78	\$136,533.78	\$115,652.05
3200 SERVICIOS DE ARRENDAMIENTO	\$300,000.00	\$0.00	\$300,000.00	\$0.00	\$300,000.00	\$0.00	\$0.00	\$300,000.00	\$0.00	\$0.00	\$0.00
3270 Arrendamiento de activos intangibles	\$300,000.00	\$0.00	\$300,000.00	\$0.00	\$300,000.00	\$0.00	\$0.00	\$300,000.00	\$0.00	\$0.00	\$0.00
3271 Arrendamiento de activos intangibles	\$300,000.00	\$0.00	\$300,000.00	\$0.00	\$300,000.00	\$0.00	\$0.00	\$300,000.00	\$0.00	\$0.00	\$0.00
3300 SERVICIOS PROFESIONALES, CIENTÍFICOS, TÉCNICOS Y OTROS SERVICIOS	\$10,318,041.00	\$0.00	\$10,318,041.00	\$136,533.78	\$10,181,507.22	\$136,533.78	\$0.00	\$10,181,507.22	\$136,533.78	\$136,533.78	\$0.00
3310 Servicios legales, de contabilidad, auditoría y relacionados	\$139,697.37	\$0.00	\$139,697.37	\$0.00	\$139,697.37	\$0.00	\$0.00	\$139,697.37	\$0.00	\$0.00	\$0.00
3311 Servicios legales, de contabilidad, auditoría y relacionados	\$139,697.37	\$0.00	\$139,697.37	\$0.00	\$139,697.37	\$0.00	\$0.00	\$139,697.37	\$0.00	\$0.00	\$0.00
3330 Servicios de consultoría administrativa, procesos, técnica y en tecnologías de la información	\$9,788,091.12	\$0.00	\$9,788,091.12	\$136,533.78	\$9,651,557.34	\$136,533.78	\$0.00	\$9,651,557.34	\$136,533.78	\$136,533.78	\$0.00
3331 Servicios de consultoría administrativa, procesos, técnica y en tecnologías de la información	\$9,788,091.12	\$0.00	\$9,788,091.12	\$136,533.78	\$9,651,557.34	\$136,533.78	\$0.00	\$9,651,557.34	\$136,533.78	\$136,533.78	\$0.00
3340 Servicios de capacitación	\$326,632.36	\$0.00	\$326,632.36	\$0.00	\$326,632.36	\$0.00	\$0.00	\$326,632.36	\$0.00	\$0.00	\$0.00
3341 Servicios de capacitación	\$326,632.36	\$0.00	\$326,632.36	\$0.00	\$326,632.36	\$0.00	\$0.00	\$326,632.36	\$0.00	\$0.00	\$0.00
3360 Servicios de apoyo administrativo, traducción, fotocopiado e impresión	\$44,818.84	\$0.00	\$44,818.84	\$0.00	\$44,818.84	\$0.00	\$0.00	\$44,818.84	\$0.00	\$0.00	\$0.00
3361 Servicios de apoyo administrativo, fotocopiado e impresión	\$44,818.84	\$0.00	\$44,818.84	\$0.00	\$44,818.84	\$0.00	\$0.00	\$44,818.84	\$0.00	\$0.00	\$0.00
3380 Servicios de vigilancia	\$12,889.19	\$0.00	\$12,889.19	\$0.00	\$12,889.19	\$0.00	\$0.00	\$12,889.19	\$0.00	\$0.00	\$0.00
3381 Servicios de vigilancia	\$12,889.19	\$0.00	\$12,889.19	\$0.00	\$12,889.19	\$0.00	\$0.00	\$12,889.19	\$0.00	\$0.00	\$0.00



UNIVERSIDAD TECNOLÓGICA DE SAN JUAN DEL RIO QUERETARO
 Estado del Ejercicio del Presupuesto por Capítulo del Gasto Al 31/mar./2020
 F. Financiamiento: 1501 (FEDERAL)

Objeto del Gasto	Ampliaciones / (Reducciones) Al		Presupuesto Vigente Al		Presupuesto Disponible para		Comprometido No Devengado		Presupuesto Sin Devengar		Ejercido	Pagado	Cuentas por Pagar Deuda
	Aprobado	31/mar./2020	31/mar./2020	31/mar./2020	Comprometido	Comprometer	Devengado	Devengado	Devengado	Devengado			
3390 Servicios profesionales, científicos y técnicos integrales	\$5,912.12	\$0.00	\$5,912.12	\$0.00	\$0.00	\$5,912.12	\$0.00	\$0.00	\$5,912.12	\$0.00	\$0.00	\$0.00	\$0.00
3391 Servicios profesionales, científicos y técnicos integrales	\$5,912.12	\$0.00	\$5,912.12	\$0.00	\$0.00	\$5,912.12	\$0.00	\$0.00	\$5,912.12	\$0.00	\$0.00	\$0.00	\$0.00
3900 OTROS SERVICIOS GENERALES	\$1,971,778.00	\$0.00	\$1,971,778.00	\$115,652.05	\$115,652.05	\$1,856,125.95	\$0.00	\$0.00	\$1,856,125.95	\$0.00	\$0.00	\$0.00	\$115,652.05
3920 Impuestos y derechos	\$394,859.53	\$0.00	\$394,859.53	\$0.00	\$0.00	\$394,859.53	\$0.00	\$0.00	\$394,859.53	\$0.00	\$0.00	\$0.00	\$0.00
3921 Impuestos y derechos	\$394,859.53	\$0.00	\$394,859.53	\$0.00	\$0.00	\$394,859.53	\$0.00	\$0.00	\$394,859.53	\$0.00	\$0.00	\$0.00	\$0.00
3980 Impuesto sobre nóminas y otros que se deriven de una relación laboral	\$1,576,918.47	\$0.00	\$1,576,918.47	\$115,652.05	\$115,652.05	\$1,461,266.42	\$0.00	\$0.00	\$1,461,266.42	\$0.00	\$0.00	\$0.00	\$115,652.05
3981 Impuesto sobre nóminas y otros que se deriven de una relación laboral	\$1,576,918.47	\$0.00	\$1,576,918.47	\$115,652.05	\$115,652.05	\$1,461,266.42	\$0.00	\$0.00	\$1,461,266.42	\$0.00	\$0.00	\$0.00	\$115,652.05
4000 TRANSFERENCIAS, ASIGNACIONES, SUBSIDIOS Y OTRAS AYUDAS	\$0.00	\$129,798.00	\$129,798.00	\$129,798.00	\$129,798.00	\$0.00	\$0.00	\$129,798.00	\$0.00	\$129,798.00	\$129,798.00	\$129,798.00	\$0.00
4500 PENSIONES Y JUBILACIONES	\$0.00	\$129,798.00	\$129,798.00	\$129,798.00	\$129,798.00	\$0.00	\$0.00	\$129,798.00	\$0.00	\$129,798.00	\$129,798.00	\$129,798.00	\$0.00
4510 Pensiones	\$0.00	\$129,798.00	\$129,798.00	\$129,798.00	\$129,798.00	\$0.00	\$0.00	\$129,798.00	\$0.00	\$129,798.00	\$129,798.00	\$129,798.00	\$0.00
4511 Pensiones	\$0.00	\$129,798.00	\$129,798.00	\$129,798.00	\$129,798.00	\$0.00	\$0.00	\$129,798.00	\$0.00	\$129,798.00	\$129,798.00	\$129,798.00	\$0.00
Total	\$40,070,481.00	\$0.00	\$40,070,481.00	\$2,524,884.51	\$2,524,884.51	\$15,785,990.92	\$3,268,745.78	-\$743,861.27	\$36,801,735.22	\$3,153,093.73	\$3,153,093.73	\$3,153,093.73	\$115,652.05


 M.A.P. Bibiana Rodríguez Montes
 Rectora


 DR. Gonzalo Ferreira Martínez
 Director de Administración y Finanzas




UNIVERSIDAD TECNOLÓGICA DE SAN JUAN DEL RIO QUERETARO
Estado del Ejercicio del Presupuesto por Capítulo del Gasto Al 31/mar./2020
F. Financiamiento: 1601 (ESTATAL)

Objeto del Gasto	Aprobado Al 31/mar./2020	Ampliaciones (Reducciones) Al 31/mar./2020	Presupuesto Vigente Al 31/mar./2020	Presupuesto Disponible para		Devengado	Comprometido No Devengado	Presupuesto Sin Devengar	Ejercido	Pagado	Cuentas por Pagar Deuda
				Comprometido	Comprometer						
1000 SERVICIOS PERSONALES	\$92,925,330.00	\$0.00	\$92,925,330.00	\$1,743,233.97	\$18,471,226.46	\$4,357,246.75	-\$2,614,012.78	\$88,565,083.25	\$4,357,246.75	\$4,357,246.75	\$0.00
1100 REMUNERACIONES AL PERSONAL DE CARÁCTER PERMANENTE	\$43,380,448.00	\$0.00	\$43,380,448.00	\$396,257.50	\$6,725,016.16	\$2,191,799.50	-\$1,795,542.00	\$41,188,648.50	\$2,191,799.50	\$2,191,799.50	\$0.00
1130 Sueldos base al personal permanente	\$43,380,448.00	\$0.00	\$43,380,448.00	\$396,257.50	\$6,725,016.16	\$2,191,799.50	-\$1,795,542.00	\$41,188,648.50	\$2,191,799.50	\$2,191,799.50	\$0.00
1131 Sueldos base al personal permanente	\$43,380,448.00	\$0.00	\$43,380,448.00	\$396,257.50	\$6,725,016.16	\$2,191,799.50	-\$1,795,542.00	\$41,188,648.50	\$2,191,799.50	\$2,191,799.50	\$0.00
1300 REMUNERACIONES ADICIONALES Y ESPECIALES	\$20,621,551.00	\$0.00	\$20,621,551.00	\$0.00	\$4,124,310.25	\$141,603.99	-\$141,603.99	\$20,479,947.01	\$141,603.99	\$141,603.99	\$0.00
1310 Primas por años de servicios efectivos prestados	\$3,700,831.39	\$0.00	\$3,700,831.39	\$0.00	\$740,166.31	\$141,603.99	-\$141,603.99	\$3,559,227.40	\$141,603.99	\$141,603.99	\$0.00
1311 Primas por años de servicios efectivos prestados	\$3,700,831.39	\$0.00	\$3,700,831.39	\$0.00	\$740,166.31	\$141,603.99	-\$141,603.99	\$3,559,227.40	\$141,603.99	\$141,603.99	\$0.00
1320 Primas de vacaciones, dominical y gratificación de fin de año	\$16,920,719.61	\$0.00	\$16,920,719.61	\$0.00	\$3,384,143.94	\$0.00	\$0.00	\$16,920,719.61	\$0.00	\$0.00	\$0.00
1321 Primas de vacaciones, dominical y gratificación de fin de año	\$16,920,719.61	\$0.00	\$16,920,719.61	\$0.00	\$3,384,143.94	\$0.00	\$0.00	\$16,920,719.61	\$0.00	\$0.00	\$0.00
1400 SEGURIDAD SOCIAL	\$2,636,620.00	\$1,284,541.76	\$3,921,161.76	\$1,346,976.47	\$0.00	\$1,440,277.25	-\$93,300.78	\$2,480,884.51	\$1,440,277.25	\$1,440,277.25	\$0.00
1410 Aportaciones de seguridad social	\$2,636,620.00	\$960,837.49	\$3,597,457.49	\$1,023,272.20	\$0.00	\$1,116,572.98	-\$93,300.78	\$2,480,884.51	\$1,116,572.98	\$1,116,572.98	\$0.00
1411 Aportaciones de seguridad social	\$2,636,620.00	\$960,837.49	\$3,597,457.49	\$1,023,272.20	\$0.00	\$1,116,572.98	-\$93,300.78	\$2,480,884.51	\$1,116,572.98	\$1,116,572.98	\$0.00
1430 Aportaciones al sistema para el retiro	\$0.00	\$323,704.27	\$323,704.27	\$323,704.27	\$0.00	\$323,704.27	\$0.00	\$0.00	\$323,704.27	\$323,704.27	\$0.00
1431 Aportaciones al sistema para el retiro	\$0.00	\$323,704.27	\$323,704.27	\$323,704.27	\$0.00	\$323,704.27	\$0.00	\$0.00	\$323,704.27	\$323,704.27	\$0.00
1500 OTRAS PRESTACIONES SOCIALES Y ECONÓMICAS	\$17,602,975.00	\$0.00	\$17,602,975.00	\$0.00	\$3,520,595.00	\$399,196.01	-\$399,196.01	\$17,203,778.99	\$399,196.01	\$399,196.01	\$0.00
1540 Prestaciones contractuales	\$17,602,975.00	\$0.00	\$17,602,975.00	\$0.00	\$3,520,595.00	\$399,196.01	-\$399,196.01	\$17,203,778.99	\$399,196.01	\$399,196.01	\$0.00
1541 Prestaciones contractuales	\$17,602,975.00	\$0.00	\$17,602,975.00	\$0.00	\$3,520,595.00	\$399,196.01	-\$399,196.01	\$17,203,778.99	\$399,196.01	\$399,196.01	\$0.00
1600 PREVISIONES	\$4,561,377.00	-\$1,129,804.58	\$3,431,572.42	\$0.00	\$3,431,572.42	\$0.00	\$0.00	\$3,431,572.42	\$0.00	\$0.00	\$0.00
1610 Provisiones de carácter laboral, económica y de seguridad social	\$4,561,377.00	-\$1,129,804.58	\$3,431,572.42	\$0.00	\$3,431,572.42	\$0.00	\$0.00	\$3,431,572.42	\$0.00	\$0.00	\$0.00
1611 Provisiones de carácter laboral, económica y de seguridad social	\$4,561,377.00	-\$1,129,804.58	\$3,431,572.42	\$0.00	\$3,431,572.42	\$0.00	\$0.00	\$3,431,572.42	\$0.00	\$0.00	\$0.00
1700 PAGO DE ESTÍMULOS A SERVIDORES PÚBLICOS	\$4,122,359.00	-\$154,737.18	\$3,967,621.82	\$0.00	\$669,734.63	\$184,370.00	-\$184,370.00	\$3,783,251.82	\$184,370.00	\$184,370.00	\$0.00
1710 Estímulos	\$4,122,359.00	-\$154,737.18	\$3,967,621.82	\$0.00	\$669,734.63	\$184,370.00	-\$184,370.00	\$3,783,251.82	\$184,370.00	\$184,370.00	\$0.00
1711 Estímulos	\$4,122,359.00	-\$154,737.18	\$3,967,621.82	\$0.00	\$669,734.63	\$184,370.00	-\$184,370.00	\$3,783,251.82	\$184,370.00	\$184,370.00	\$0.00
4000 TRANSFERENCIAS, ASIGNACIONES, SUBSIDIOS Y OTRAS AYUDAS	\$4,052,964.00	\$0.00	\$4,052,964.00	\$217,220.00	\$1,549,605.60	\$217,220.00	\$0.00	\$3,835,744.00	\$217,220.00	\$217,220.00	\$0.89
4400 AYUDAS SOCIALES	\$1,313,121.00	\$0.00	\$1,313,121.00	\$217,220.00	\$1,001,637.00	\$217,220.00	\$0.00	\$1,095,901.00	\$217,220.00	\$217,220.00	\$0.00
4420 Becas y otras ayudas para programas de capacitación	\$1,313,121.00	\$0.00	\$1,313,121.00	\$217,220.00	\$1,001,637.00	\$217,220.00	\$0.00	\$1,095,901.00	\$217,220.00	\$217,220.00	\$0.00
4423 BECAS TRABAJADORES E HIJOS	\$1,313,121.00	\$0.00	\$1,313,121.00	\$217,220.00	\$1,001,637.00	\$217,220.00	\$0.00	\$1,095,901.00	\$217,220.00	\$217,220.00	\$0.00
4500 PENSIONES Y JUBILACIONES	\$2,739,843.00	\$0.00	\$2,739,843.00	\$0.00	\$547,968.60	\$0.00	\$0.00	\$2,739,843.00	\$0.00	\$0.00	\$0.89
4510 Pensiones	\$2,739,843.00	\$0.00	\$2,739,843.00	\$0.00	\$547,968.60	\$0.00	\$0.00	\$2,739,843.00	\$0.00	\$0.00	\$0.89
4511 Pensiones	\$2,739,843.00	\$0.00	\$2,739,843.00	\$0.00	\$547,968.60	\$0.00	\$0.00	\$2,739,843.00	\$0.00	\$0.00	\$0.89
Total	\$96,976,294.00	\$0.00	\$96,976,294.00	\$1,960,453.97	\$20,020,834.06	\$4,574,466.75	-\$2,614,012.78	\$92,403,627.25	\$4,574,466.75	\$4,574,466.75	\$0.00



UNIVERSIDAD TECNOLÓGICA DE SAN JUAN DEL RIO QUERETARO
Estado del Ejercicio del Presupuesto por Capitulo del Gasto Al 31/mar./2020
F. Financiamiento: 1601 (ESTATAL)

Objeto del Gasto Ampliaciones (Reducciones) Aprobado Al 31/mar./2020 Presupuesto Vigente Al 31/mar./2020 Comprometido Presupuesto Disponible para Comprometer Devengado No Devengado Comprometido Sin Devengar Presupuesto Sin Devengar Ejercido Pagado Cuentas por Pagar Deuda


M.A.P. Bibiana Rodríguez Montes
Rectora


DR. Gonzalo Ferreira Martínez
Director de Administración y Finanzas



UNIVERSIDAD TECNOLÓGICA DE SAN JUAN DEL RÍO QUERETARO
Estado del Ejercicio del Presupuesto por Capítulo del Gasto Al 31/mar./2020
F. Financiamiento: 1401 (INGRESOS PROPIOS)

Objeto del Gasto	Aprobado	Ampliaciones (Reducciones) Al 31/mar./2020	Presupuesto Vigente Al 31/mar./2020	Comprometido	Presupuesto Disponible para Comprometer	Devengado No Devengado	Comprometido Sin Devengar	Ejercido	Pagado	Cuentas por Pagar Deuda
2000 MATERIALES Y SUMINISTROS	\$6,809,029.00	-\$149,430.07	\$6,659,598.93	\$658,804.41	\$5,073,974.39	\$648,442.44	\$10,361.97	\$838,264.57	\$838,264.57	\$10,177.87
2100 MATERIALES DE ADMINISTRACIÓN, EMISIÓN DE DOCUMENTOS Y ARTÍCULOS OFICIALES	\$1,650,237.00	-\$12,000.00	\$1,638,237.00	\$246,379.52	\$1,171,773.96	\$255,355.60	-\$6,976.08	\$244,197.56	\$244,197.56	\$11,158.04
2110 Materiales, útiles y equipos menores de oficina	\$465,583.37	\$0.00	\$465,583.37	\$42,094.88	\$388,706.86	\$42,094.88	\$0.00	\$42,094.88	\$42,094.88	\$0.00
2111 Materiales, útiles y equipos menores de oficina	\$465,583.37	\$0.00	\$465,583.37	\$42,094.88	\$388,706.86	\$42,094.88	\$0.00	\$42,094.88	\$42,094.88	\$0.00
2140 Materiales, útiles y equipos menores de tecnologías de la información y comunicaciones	\$392,983.89	\$0.00	\$392,983.89	\$41,079.64	\$325,770.29	\$50,055.72	-\$6,976.08	\$38,897.68	\$38,897.68	\$11,158.04
2141 Materiales, útiles y equipos menores de tecnologías de la información y comunicaciones	\$392,983.89	\$0.00	\$392,983.89	\$41,079.64	\$325,770.29	\$50,055.72	-\$6,976.08	\$38,897.68	\$38,897.68	\$11,158.04
2150 Material impreso e información digital	\$336,017.84	-\$12,000.00	\$324,017.84	\$11,387.98	\$279,119.69	\$11,387.98	\$0.00	\$11,387.98	\$11,387.98	\$0.00
2151 Material impreso e información digital	\$336,017.84	-\$12,000.00	\$324,017.84	\$11,387.98	\$279,119.69	\$11,387.98	\$0.00	\$11,387.98	\$11,387.98	\$0.00
2160 Material de limpieza	\$455,651.90	\$0.00	\$455,651.90	\$151,817.02	\$208,177.12	\$151,817.02	\$0.00	\$151,817.02	\$151,817.02	\$0.00
2161 Material de limpieza	\$455,651.90	\$0.00	\$455,651.90	\$151,817.02	\$208,177.12	\$151,817.02	\$0.00	\$151,817.02	\$151,817.02	\$0.00
2200 ALIMENTOS Y UTENSILIOS	\$691,188.00	\$0.00	\$691,188.00	\$153,467.64	\$494,970.01	\$153,467.64	\$0.00	\$153,467.64	\$153,467.64	\$0.00
2210 Productos alimenticios para personas	\$696,412.16	\$0.00	\$696,412.16	\$153,467.64	\$490,592.17	\$153,467.64	\$0.00	\$153,467.64	\$153,467.64	\$0.00
2211 Productos alimenticios para personas	\$696,412.16	\$0.00	\$696,412.16	\$153,467.64	\$490,592.17	\$153,467.64	\$0.00	\$153,467.64	\$153,467.64	\$0.00
2230 Utensilios para el servicio de alimentación	\$4,775.84	\$0.00	\$4,775.84	\$0.00	\$4,377.84	\$0.00	\$0.00	\$0.00	\$0.00	\$0.00
2231 Utensilios para el servicio de alimentación	\$4,775.84	\$0.00	\$4,775.84	\$0.00	\$4,377.84	\$0.00	\$0.00	\$0.00	\$0.00	\$0.00
2400 MATERIALES Y ARTÍCULOS DE CONSTRUCCIÓN Y DE REPARACIÓN	\$1,549,348.00	\$0.00	\$1,549,348.00	\$117,312.72	\$1,312,201.62	\$108,096.57	\$9,216.15	\$118,156.35	\$118,156.35	-\$10,059.78
2410 Productos minerales no metálicos	\$75,736.23	\$0.00	\$75,736.23	\$2,900.00	\$30,345.43	\$2,900.00	\$0.00	\$2,900.00	\$2,900.00	\$0.00
2411 Productos minerales no metálicos	\$75,736.23	\$0.00	\$75,736.23	\$2,900.00	\$30,345.43	\$2,900.00	\$0.00	\$2,900.00	\$2,900.00	\$0.00
2420 Cemento y productos de concreto	\$58,698.28	\$0.00	\$58,698.28	\$440.00	\$47,687.28	\$440.00	\$0.00	\$440.00	\$440.00	\$0.00
2421 Cemento y productos de concreto	\$58,698.28	\$0.00	\$58,698.28	\$440.00	\$47,687.28	\$440.00	\$0.00	\$440.00	\$440.00	\$0.00
2430 Cal, yeso y productos de yeso	\$17,701.22	\$0.00	\$17,701.22	\$0.00	\$17,701.22	\$0.00	\$0.00	\$0.00	\$0.00	\$0.00
2431 Cal, yeso y productos de yeso	\$17,701.22	\$0.00	\$17,701.22	\$0.00	\$17,701.22	\$0.00	\$0.00	\$0.00	\$0.00	\$0.00
2440 Madera y productos de madera	\$21,031.52	\$0.00	\$21,031.52	\$2,066.29	\$16,725.13	\$2,066.29	\$0.00	\$2,066.29	\$2,066.29	\$0.00
2441 Madera y productos de madera	\$21,031.52	\$0.00	\$21,031.52	\$2,066.29	\$16,725.13	\$2,066.29	\$0.00	\$2,066.29	\$2,066.29	\$0.00
2450 Vidrio y productos de vidrio	\$23,622.80	\$0.00	\$23,622.80	\$4,524.00	\$5,723.00	\$4,524.00	\$0.00	\$4,524.00	\$4,524.00	\$0.00
2451 Vidrio y productos de vidrio	\$23,622.80	\$0.00	\$23,622.80	\$4,524.00	\$5,723.00	\$4,524.00	\$0.00	\$4,524.00	\$4,524.00	\$0.00
2460 Material eléctrico y electrónico	\$112,274.76	\$0.00	\$112,274.76	\$215.00	\$109,299.19	\$215.00	\$0.00	\$215.00	\$215.00	\$0.00
2461 Material eléctrico y electrónico	\$112,274.76	\$0.00	\$112,274.76	\$215.00	\$109,299.19	\$215.00	\$0.00	\$215.00	\$215.00	\$0.00
2470 Artículos metálicos para la construcción	\$15,331.94	\$60,000.00	\$75,331.94	\$0.01	\$74,488.30	\$0.01	\$0.00	\$843.64	\$843.64	-\$643.63
2471 Artículos metálicos para la construcción	\$15,331.94	\$60,000.00	\$75,331.94	\$0.01	\$74,488.30	\$0.01	\$0.00	\$843.64	\$843.64	-\$643.63
2480 Materiales complementarios	\$113,973.32	\$0.00	\$113,973.32	\$0.00	\$113,973.32	\$0.00	\$0.00	\$0.00	\$0.00	\$0.00
2481 Materiales complementarios	\$113,973.32	\$0.00	\$113,973.32	\$0.00	\$113,973.32	\$0.00	\$0.00	\$0.00	\$0.00	\$0.00
2490 Otros materiales y artículos de construcción y reparación	\$1,110,977.93	-\$60,000.00	\$1,050,977.93	\$107,167.42	\$696,258.75	\$97,951.27	\$9,216.15	\$107,167.42	\$107,167.42	-\$9,216.15
2491 Otros materiales y artículos de construcción y reparación	\$1,110,977.93	-\$60,000.00	\$1,050,977.93	\$107,167.42	\$696,258.75	\$97,951.27	\$9,216.15	\$107,167.42	\$107,167.42	-\$9,216.15
2500 PRODUCTOS QUÍMICOS, FARMACÉUTICOS Y DE LABORATORIO	\$736,363.00	-\$137,430.07	\$598,932.93	\$60,711.09	\$472,991.28	\$60,589.19	\$10,121.90	\$71,509.58	\$71,509.58	\$9,079.61



UNIVERSIDAD TECNOLÓGICA DE SAN JUAN DEL RIO QUERETARO
Estado del Ejercicio del Presupuesto por Capítulo del Gasto Al 31/mar./2020
F. Financiamiento: 1401 (INGRESOS PROPIOS)

Objeto del Gasto	Aprobado	Ampliaciones (Reducciones) Al 31/mar./2020	Presupuesto Vigente Al 31/mar./2020	Comprometido		Presupuesto Disponibles para Comprometer	Devengado	Comprometido No Devengado	Presupuesto Sin Devenegar	Ejercicio	Cuentas por	
				Comprometido	Disponibles para Comprometer						Pagado	Pagar Deuda
2510 Productos químicos básicos	\$6,480.59	\$30,000.00	\$36,480.59	\$0.00	\$24,470.40	\$0.00	\$0.00	\$0.00	\$36,480.59	\$0.00	\$0.00	\$0.00
2511 Productos químicos básicos	\$6,480.59	\$30,000.00	\$36,480.59	\$0.00	\$24,470.40	\$0.00	\$0.00	\$0.00	\$36,480.59	\$0.00	\$0.00	\$0.00
2520 Fertilizantes, pesticidas y otros agroquímicos	\$1,290.24	\$0.00	\$1,290.24	\$0.00	\$995.24	\$0.00	\$0.00	\$0.00	\$1,290.24	\$0.00	\$0.00	\$0.00
2521 Fertilizantes, pesticidas y otros agroquímicos	\$1,290.24	\$0.00	\$1,290.24	\$0.00	\$995.24	\$0.00	\$0.00	\$0.00	\$1,290.24	\$0.00	\$0.00	\$0.00
2530 Medicinas y productos farmacéuticos	\$39,912.09	\$0.00	\$39,912.09	\$0.00	\$29,914.72	\$0.00	\$0.00	\$0.00	\$39,912.09	\$0.00	\$0.00	\$0.00
2531 Medicinas y productos farmacéuticos	\$39,912.09	\$0.00	\$39,912.09	\$0.00	\$29,914.72	\$0.00	\$0.00	\$0.00	\$39,912.09	\$0.00	\$0.00	\$0.00
2540 Materiales, accesorios y suministros médicos	\$13,717.70	\$0.00	\$13,717.70	\$0.00	\$10,494.62	\$0.00	\$0.00	\$0.00	\$13,717.70	\$0.00	\$0.00	\$0.00
2541 Materiales, accesorios y suministros médicos	\$13,717.70	\$0.00	\$13,717.70	\$0.00	\$10,494.62	\$0.00	\$0.00	\$0.00	\$13,717.70	\$0.00	\$0.00	\$0.00
2550 Materiales, accesorios y suministros de laboratorio	\$643,773.27	-\$167,430.07	\$476,343.20	\$75,300.49	\$391,337.79	\$65,176.59	\$10,121.90	\$10,121.90	\$411,164.61	\$56,098.98	\$56,098.98	\$8,079.61
2551 Materiales, accesorios y suministros de laboratorio	\$643,773.27	-\$167,430.07	\$476,343.20	\$75,300.49	\$391,337.79	\$65,176.59	\$10,121.90	\$10,121.90	\$411,164.61	\$56,098.98	\$56,098.98	\$8,079.61
2590 Otros productos químicos	\$31,189.11	\$0.00	\$31,189.11	\$15,410.60	\$15,778.51	\$0.00	\$0.00	\$0.00	\$15,778.51	\$15,410.60	\$15,410.60	\$0.00
2591 Otros productos químicos	\$31,189.11	\$0.00	\$31,189.11	\$15,410.60	\$15,778.51	\$0.00	\$0.00	\$0.00	\$15,778.51	\$15,410.60	\$15,410.60	\$0.00
2600 COMBUSTIBLES, LUBRICANTES Y ADITIVOS	\$1,645,611.00	\$0.00	\$1,645,611.00	\$150,310.87	\$1,224,060.98	\$150,310.87	\$0.00	\$0.00	\$1,495,300.13	\$150,310.87	\$150,310.87	\$0.00
2610 Combustibles, lubricantes y aditivos	\$1,645,611.00	\$0.00	\$1,645,611.00	\$150,310.87	\$1,224,060.98	\$150,310.87	\$0.00	\$0.00	\$1,495,300.13	\$150,310.87	\$150,310.87	\$0.00
2611 Combustibles, lubricantes y aditivos	\$1,645,611.00	\$0.00	\$1,645,611.00	\$150,310.87	\$1,224,060.98	\$150,310.87	\$0.00	\$0.00	\$1,495,300.13	\$150,310.87	\$150,310.87	\$0.00
2700 VESTUARIO, BLANCOS, PRENDAS DE PROTECCIÓN Y ARTÍCULOS DEPORTIVOS	\$321,000.00	\$0.00	\$321,000.00	\$79,366.20	\$241,199.61	\$79,366.20	\$0.00	\$0.00	\$241,199.61	\$79,366.20	\$79,366.20	\$0.00
2710 Vestuario y uniformes	\$250,063.98	-\$7,000.00	\$243,063.98	\$78,991.20	\$152,066.78	\$78,991.20	\$0.00	\$0.00	\$164,072.78	\$78,991.20	\$78,991.20	\$0.00
2711 Vestuario y uniformes	\$250,063.98	-\$7,000.00	\$243,063.98	\$78,991.20	\$152,066.78	\$78,991.20	\$0.00	\$0.00	\$164,072.78	\$78,991.20	\$78,991.20	\$0.00
2720 Prendas de seguridad y protección personal	\$40,814.17	\$0.00	\$40,814.17	\$0.00	\$39,314.17	\$0.00	\$0.00	\$0.00	\$40,814.17	\$0.00	\$0.00	\$0.00
2721 Prendas de seguridad y protección personal	\$40,814.17	\$0.00	\$40,814.17	\$0.00	\$39,314.17	\$0.00	\$0.00	\$0.00	\$40,814.17	\$0.00	\$0.00	\$0.00
2730 Artículos deportivos	\$22,464.24	\$0.00	\$22,464.24	\$0.00	\$6,536.05	\$0.00	\$0.00	\$0.00	\$22,464.24	\$0.00	\$0.00	\$0.00
2731 Artículos deportivos	\$22,464.24	\$0.00	\$22,464.24	\$0.00	\$6,536.05	\$0.00	\$0.00	\$0.00	\$22,464.24	\$0.00	\$0.00	\$0.00
2740 Productos textiles	\$7,657.61	\$7,000.00	\$14,657.61	\$375.00	\$14,282.61	\$375.00	\$0.00	\$0.00	\$14,282.61	\$375.00	\$375.00	\$0.00
2741 Productos textiles	\$7,657.61	\$7,000.00	\$14,657.61	\$375.00	\$14,282.61	\$375.00	\$0.00	\$0.00	\$14,282.61	\$375.00	\$375.00	\$0.00
2900 HERRAMIENTAS, REFACCIONES Y ACCESORIOS MENORES	\$215,282.00	\$0.00	\$215,282.00	\$21,256.37	\$185,776.93	\$21,256.37	\$0.00	\$0.00	\$194,025.63	\$21,256.37	\$21,256.37	\$0.00
2910 Herramientas menores	\$126,667.49	\$0.00	\$126,667.49	\$7,514.00	\$119,153.49	\$7,514.00	\$0.00	\$0.00	\$119,153.49	\$7,514.00	\$7,514.00	\$0.00
2911 Herramientas menores	\$126,667.49	\$0.00	\$126,667.49	\$7,514.00	\$119,153.49	\$7,514.00	\$0.00	\$0.00	\$119,153.49	\$7,514.00	\$7,514.00	\$0.00
2920 Refacciones y accesorios menores de edificios	\$2,271.68	\$0.00	\$2,271.68	\$660.00	\$1,566.68	\$660.00	\$0.00	\$0.00	\$1,611.68	\$660.00	\$660.00	\$0.00
2921 Refacciones y accesorios menores de edificios	\$2,271.68	\$0.00	\$2,271.68	\$660.00	\$1,566.68	\$660.00	\$0.00	\$0.00	\$1,611.68	\$660.00	\$660.00	\$0.00
2930 Refacciones y accesorios menores de mobiliario y equipo de administración, educacional y recreativo	\$822.42	\$0.00	\$822.42	\$0.00	\$822.42	\$0.00	\$0.00	\$0.00	\$822.42	\$0.00	\$0.00	\$0.00
2931 Refacciones y accesorios menores de mobiliario y equipo de administración, educacional y recreativo	\$822.42	\$0.00	\$822.42	\$0.00	\$822.42	\$0.00	\$0.00	\$0.00	\$822.42	\$0.00	\$0.00	\$0.00
2940 Refacciones y accesorios menores de equipo de cómputo y tecnologías de la información	\$61,806.90	\$0.00	\$61,806.90	\$12,982.37	\$40,785.73	\$12,982.37	\$0.00	\$0.00	\$48,824.53	\$12,982.37	\$12,982.37	\$0.00
2941 Refacciones y accesorios menores de equipo de cómputo y tecnologías de la información	\$61,806.90	\$0.00	\$61,806.90	\$12,982.37	\$40,785.73	\$12,982.37	\$0.00	\$0.00	\$48,824.53	\$12,982.37	\$12,982.37	\$0.00
2960 Refacciones y accesorios menores de equipo de transporte	\$22,855.04	\$0.00	\$22,855.04	\$100.00	\$22,590.14	\$100.00	\$0.00	\$0.00	\$22,755.04	\$100.00	\$100.00	\$0.00
2961 Refacciones y accesorios menores de equipo de transporte	\$22,855.04	\$0.00	\$22,855.04	\$100.00	\$22,590.14	\$100.00	\$0.00	\$0.00	\$22,755.04	\$100.00	\$100.00	\$0.00



UNIVERSIDAD TECNOLÓGICA DE SAN JUAN DEL RIO QUERETARO
 Estado del Ejercicio del Presupuesto por Capítulo del Gasto Al 31/mar./2020
 F. Financiamiento: 1401 (INGRESOS PROPIOS)

Objeto del Gasto	Aprobado	Ampliaciones (Reducciones) Al 31/mar./2020	Presupuesto Vigente Al 31/mar./2020	Presupuesto Disponibles para Comprometer		Devengado	Comprometido No Devengado	Presupuesto Sin Devengar	Ejercicio	Pagado	Cuentas por Pagar Deuda
				Comprometido	Disponible para Comprometer						
2990 Refacciones y accesorios menores otros bienes	\$858.47	\$0.00	\$858.47	\$0.00	\$858.47	\$0.00	\$0.00	\$858.47	\$0.00	\$0.00	\$0.00
2991 Refacciones y accesorios menores otros bienes	\$858.47	\$0.00	\$858.47	\$0.00	\$858.47	\$0.00	\$0.00	\$858.47	\$0.00	\$0.00	\$0.00
3000 SERVICIOS GENERALES	\$21,486,464.00	\$5,503,353.48	\$28,989,817.48	\$7,639,311.08	\$14,070,175.32	\$3,584,843.80	\$4,054,467.28	\$23,404,973.68	\$3,703,595.95	\$3,703,595.95	-\$118,752.15
3100 SERVICIOS BÁSICOS	\$3,575,051.00	\$0.00	\$3,575,051.00	\$1,466,456.90	\$1,879,228.66	\$392,459.14	\$1,075,997.76	\$3,182,591.86	\$392,459.14	\$392,459.14	\$0.00
3110 Energía eléctrica	\$1,049,007.03	\$0.00	\$1,049,007.03	\$84,573.00	\$822,033.03	\$84,573.00	\$0.00	\$964,434.03	\$84,573.00	\$84,573.00	\$0.00
3111 Energía eléctrica	\$1,049,007.03	\$0.00	\$1,049,007.03	\$84,573.00	\$822,033.03	\$84,573.00	\$0.00	\$964,434.03	\$84,573.00	\$84,573.00	\$0.00
3130 Agua	\$743,554.99	\$0.00	\$743,554.99	\$30,873.42	\$706,726.57	\$30,873.42	\$0.00	\$712,681.57	\$30,873.42	\$30,873.42	\$0.00
3131 Agua	\$743,554.99	\$0.00	\$743,554.99	\$30,873.42	\$706,726.57	\$30,873.42	\$0.00	\$712,681.57	\$30,873.42	\$30,873.42	\$0.00
3140 Telefonía tradicional	\$1,511,790.54	\$0.00	\$1,511,790.54	\$1,195,896.20	\$75,096.90	\$239,898.44	\$955,997.76	\$1,271,892.10	\$239,898.44	\$239,898.44	\$0.00
3141 Telefonía tradicional	\$1,511,790.54	\$0.00	\$1,511,790.54	\$1,195,896.20	\$75,096.90	\$239,898.44	\$955,997.76	\$1,271,892.10	\$239,898.44	\$239,898.44	\$0.00
3150 Telefonía celular	\$58,285.26	\$0.00	\$58,285.26	\$6,857.00	\$44,143.26	\$6,857.00	\$0.00	\$51,428.26	\$6,857.00	\$6,857.00	\$0.00
3151 Telefonía celular	\$58,285.26	\$0.00	\$58,285.26	\$6,857.00	\$44,143.26	\$6,857.00	\$0.00	\$51,428.26	\$6,857.00	\$6,857.00	\$0.00
3170 Servicios de acceso de Internet, redes y procesamiento de información	\$198,450.00	\$0.00	\$198,450.00	\$150,000.00	\$18,450.00	\$30,000.00	\$120,000.00	\$168,450.00	\$30,000.00	\$30,000.00	\$0.00
3171 Servicios de acceso de Internet, redes y procesamiento de información	\$198,450.00	\$0.00	\$198,450.00	\$150,000.00	\$18,450.00	\$30,000.00	\$120,000.00	\$168,450.00	\$30,000.00	\$30,000.00	\$0.00
3180 Servicios postales y telegráficos	\$13,963.18	\$0.00	\$13,963.18	\$257.28	\$12,778.90	\$257.28	\$0.00	\$13,705.90	\$257.28	\$257.28	\$0.00
3181 Servicios postales y telegráficos	\$13,963.18	\$0.00	\$13,963.18	\$257.28	\$12,778.90	\$257.28	\$0.00	\$13,705.90	\$257.28	\$257.28	\$0.00
3200 SERVICIOS DE ARRENDAMIENTO	\$1,489,948.00	\$250,000.00	\$1,739,948.00	\$342,680.01	\$1,250,434.39	\$342,680.01	\$0.00	\$1,397,267.99	\$342,680.01	\$342,680.01	\$0.00
3230 Arrendamiento de mobiliario y equipo de administración, educacional y recreativo	\$104,534.60	\$0.00	\$104,534.60	\$83,306.60	\$83,306.60	\$0.00	\$0.00	\$104,534.60	\$0.00	\$0.00	\$0.00
3231 Arrendamiento de mobiliario y equipo de administración, educacional y recreativo	\$104,534.60	\$0.00	\$104,534.60	\$83,306.60	\$83,306.60	\$0.00	\$0.00	\$104,534.60	\$0.00	\$0.00	\$0.00
3250 Arrendamiento de equipo de transporte	\$534,265.72	-\$10,000.00	\$524,265.72	\$42,497.13	\$449,268.59	\$42,497.13	\$0.00	\$481,766.59	\$42,497.13	\$42,497.13	\$0.00
3251 Arrendamiento de equipo de transporte	\$534,265.72	-\$10,000.00	\$524,265.72	\$42,497.13	\$449,268.59	\$42,497.13	\$0.00	\$481,766.59	\$42,497.13	\$42,497.13	\$0.00
3260 Arrendamiento de maquinaria, otros equipos y	\$39,785.94	\$53,000.00	\$92,785.94	\$25,520.00	\$3,017.94	\$25,520.00	\$0.00	\$67,265.94	\$25,520.00	\$25,520.00	\$0.00
3261 Arrendamiento de maquinaria, otros equipos y	\$39,785.94	\$53,000.00	\$92,785.94	\$25,520.00	\$3,017.94	\$25,520.00	\$0.00	\$67,265.94	\$25,520.00	\$25,520.00	\$0.00
3270 Arrendamiento de activos intangibles	\$811,361.74	\$207,000.00	\$1,018,361.74	\$274,662.88	\$714,821.26	\$274,662.88	\$0.00	\$743,698.86	\$274,662.88	\$274,662.88	\$0.00
3271 Arrendamiento de activos intangibles	\$811,361.74	\$207,000.00	\$1,018,361.74	\$274,662.88	\$714,821.26	\$274,662.88	\$0.00	\$743,698.86	\$274,662.88	\$274,662.88	\$0.00
3300 SERVICIOS PROFESIONALES, CIENTÍFICOS, TÉCNICOS Y OTROS SERVICIOS	\$5,769,012.00	\$5,253,353.48	\$11,022,365.48	\$2,802,292.64	\$4,909,134.38	\$1,763,331.68	\$1,038,980.96	\$9,259,033.80	\$1,763,331.68	\$1,763,331.68	\$0.00
3310 Servicios legales, de contabilidad, auditoría y relacionados	\$123,182.89	\$0.00	\$123,182.89	\$0.00	\$10,102.57	\$0.00	\$0.00	\$123,182.89	\$0.00	\$0.00	\$0.00
3311 Servicios legales, de contabilidad, auditoría y relacionados	\$123,182.89	\$0.00	\$123,182.89	\$0.00	\$10,102.57	\$0.00	\$0.00	\$123,182.89	\$0.00	\$0.00	\$0.00
3330 Servicios de consultoría administrativa, procesos, técnica y en tecnologías de la información	\$3,202,177.30	\$5,101,971.76	\$8,304,149.06	\$1,465,703.81	\$3,983,209.92	\$1,465,703.81	\$0.00	\$6,838,445.25	\$1,465,703.81	\$1,465,703.81	\$0.00
3331 Servicios de consultoría administrativa, procesos, técnica y en tecnologías de la información	\$3,167,177.30	\$5,101,971.76	\$8,269,149.06	\$1,463,441.81	\$3,961,747.92	\$1,463,441.81	\$0.00	\$6,805,707.25	\$1,463,441.81	\$1,463,441.81	\$0.00
3332 Servicios de Consultoría en Tecnologías de la Información	\$35,000.00	\$0.00	\$35,000.00	\$2,262.00	\$31,462.00	\$2,262.00	\$0.00	\$32,738.00	\$2,262.00	\$2,262.00	\$0.00
3340 Servicios de capacitación	\$125,516.99	\$150,000.00	\$275,516.99	\$11,496.07	\$216,183.41	\$11,496.07	\$0.00	\$264,020.92	\$11,496.07	\$11,496.07	\$0.00
3341 Servicios de capacitación	\$125,516.99	\$150,000.00	\$275,516.99	\$11,496.07	\$216,183.41	\$11,496.07	\$0.00	\$264,020.92	\$11,496.07	\$11,496.07	\$0.00
3360 Servicios de apoyo administrativo, traducción, fotocopiado e impresión	\$550,360.02	\$0.00	\$550,360.02	\$21,925.56	\$514,577.16	\$21,925.56	\$0.00	\$528,454.46	\$21,925.56	\$21,925.56	\$0.00
3361 Servicios de apoyo administrativo, fotocopiado e impresión	\$430,360.02	-\$58,000.00	\$372,360.02	\$16,125.56	\$355,833.16	\$16,125.56	\$0.00	\$356,234.46	\$16,125.56	\$16,125.56	\$0.00



UNIVERSIDAD TECNOLÓGICA DE SAN JUAN DEL RIO QUERETARO
Estado del Ejercicio del Presupuesto por Capítulo del Gasto Al 31/mar./2020
F. Financiamiento: 1401 (INGRESOS PROPIOS)

Objeto del Gasto	Aprobado	Ampliaciones (Reducciones) Al 31/mar./2020	Presupuesto Vigente Al 31/mar./2020	Comprometido	Presupuesto Disponible para Comprometer	Comprometido		Presupuesto Sin Devengar	Ejercido	Pagado	Cuentas por Pagar Deuda
						Devengado	No Devengado				
3382 Impresiones de documentos oficiales para la	\$120,000.00	\$55,000.00	\$178,000.00	\$5,800.00	\$158,744.00	\$5,800.00	\$0.00	\$172,200.00	\$5,800.00	\$5,800.00	\$0.00
3380 Servicios de vigilancia	\$1,744,183.92	\$1,381.72	\$1,745,565.64	\$1,303,167.20	\$151,470.44	\$264,206.24	\$1,038,960.96	\$1,481,359.40	\$264,206.24	\$264,206.24	\$0.00
3381 Servicios de vigilancia	\$1,744,183.92	\$1,381.72	\$1,745,565.64	\$1,303,167.20	\$151,470.44	\$264,206.24	\$1,038,960.96	\$1,481,359.40	\$264,206.24	\$264,206.24	\$0.00
3390 Servicios profesionales, científicos y técnicos integrales	\$23,590.88	\$0.00	\$23,590.88	\$0.00	\$23,590.88	\$0.00	\$0.00	\$23,590.88	\$0.00	\$0.00	\$0.00
3391 Servicios profesionales, científicos y técnicos integrales	\$23,590.88	\$0.00	\$23,590.88	\$0.00	\$23,590.88	\$0.00	\$0.00	\$23,590.88	\$0.00	\$0.00	\$0.00
3400 SERVICIOS FINANCIEROS, BANCARIOS Y COMERCIALES	\$587,527.00	\$0.00	\$587,527.00	\$13,785.86	\$533,318.24	\$13,785.86	\$0.00	\$573,741.14	\$13,785.86	\$13,785.86	\$0.00
3410 Servicios financieros y bancarios	\$279,914.50	\$0.00	\$279,914.50	\$13,785.86	\$231,651.61	\$13,785.86	\$0.00	\$266,128.64	\$13,785.86	\$13,785.86	\$0.00
3411 Servicios financieros y bancarios	\$279,914.50	\$0.00	\$279,914.50	\$13,785.86	\$231,651.61	\$13,785.86	\$0.00	\$266,128.64	\$13,785.86	\$13,785.86	\$0.00
3450 Seguro de bienes patrimoniales	\$302,961.20	\$0.00	\$302,961.20	\$0.00	\$297,015.33	\$0.00	\$0.00	\$302,961.20	\$0.00	\$0.00	\$0.00
3451 Seguro de bienes patrimoniales	\$302,961.20	\$0.00	\$302,961.20	\$0.00	\$297,015.33	\$0.00	\$0.00	\$302,961.20	\$0.00	\$0.00	\$0.00
3470 Fletes y maniobras	\$4,651.30	\$0.00	\$4,651.30	\$0.00	\$4,651.30	\$0.00	\$0.00	\$4,651.30	\$0.00	\$0.00	\$0.00
3471 Fletes y maniobras	\$4,651.30	\$0.00	\$4,651.30	\$0.00	\$4,651.30	\$0.00	\$0.00	\$4,651.30	\$0.00	\$0.00	\$0.00
3500 SERVICIOS DE INSTALACIÓN, REPARACIÓN, MANTENIMIENTO Y CONSERVACIÓN	\$6,000,000.00	\$0.00	\$6,000,000.00	\$2,823,479.74	\$2,313,652.02	\$883,971.18	\$1,339,508.56	\$5,116,028.82	\$883,971.18	\$883,971.18	\$0.00
3510 Conservación y mantenimiento menor de inmuebles	\$2,034,654.54	\$0.00	\$2,034,654.54	\$681,128.80	\$1,000,352.34	\$342,420.40	\$338,708.40	\$1,692,234.14	\$342,420.40	\$342,420.40	\$0.00
3511 Conservación y mantenimiento menor de inmuebles	\$2,034,654.54	\$0.00	\$2,034,654.54	\$681,128.80	\$1,000,352.34	\$342,420.40	\$338,708.40	\$1,692,234.14	\$342,420.40	\$342,420.40	\$0.00
3530 Instalación, reparación y mantenimiento de equipo de computo y tecnología de la información	\$14,026.33	\$0.00	\$14,026.33	\$0.00	\$14,026.33	\$0.00	\$0.00	\$14,026.33	\$0.00	\$0.00	\$0.00
3531 Instalación, reparación y mantenimiento de equipo de computo y tecnologías de la información	\$14,026.33	\$0.00	\$14,026.33	\$0.00	\$14,026.33	\$0.00	\$0.00	\$14,026.33	\$0.00	\$0.00	\$0.00
3540 Instalación, reparación y mantenimiento de equipo e instrumental médico y de laboratorio	\$6,998.44	\$0.00	\$6,998.44	\$0.00	\$6,998.44	\$0.00	\$0.00	\$6,998.44	\$0.00	\$0.00	\$0.00
3541 Instalación, reparación y mantenimiento de equipo e instrumental médico y de laboratorio	\$6,998.44	\$0.00	\$6,998.44	\$0.00	\$6,998.44	\$0.00	\$0.00	\$6,998.44	\$0.00	\$0.00	\$0.00
3550 Reparación y mantenimiento de equipo de transporte	\$322,587.49	\$0.00	\$322,587.49	\$39,945.86	\$213,610.63	\$39,945.86	\$0.00	\$282,641.63	\$39,945.86	\$39,945.86	\$0.00
3551 Reparación y mantenimiento de equipo de transporte	\$322,587.49	\$0.00	\$322,587.49	\$39,945.86	\$213,610.63	\$39,945.86	\$0.00	\$282,641.63	\$39,945.86	\$39,945.86	\$0.00
3570 Instalación, reparación y mantenimiento de maquinaria, otros equipos y herramientas	\$829,602.16	\$0.00	\$829,602.16	\$94,154.88	\$676,923.28	\$94,154.88	\$0.00	\$735,447.28	\$94,154.88	\$94,154.88	\$0.00
3571 Instalación, reparación y mantenimiento de maquinaria, otros equipos y herramientas	\$829,602.16	\$0.00	\$829,602.16	\$94,154.88	\$676,923.28	\$94,154.88	\$0.00	\$735,447.28	\$94,154.88	\$94,154.88	\$0.00
3580 Servicios de limpieza y manejo de desechos	\$2,791,708.72	\$0.00	\$2,791,708.72	\$2,008,250.20	\$401,318.68	\$407,450.04	\$1,600,800.16	\$2,384,258.68	\$407,450.04	\$407,450.04	\$0.00
3581 Servicios de limpieza y manejo de desechos	\$2,791,708.72	\$0.00	\$2,791,708.72	\$2,008,250.20	\$401,318.68	\$407,450.04	\$1,600,800.16	\$2,384,258.68	\$407,450.04	\$407,450.04	\$0.00
3590 Servicios de jardinería y fumigación	\$422.32	\$0.00	\$422.32	\$0.00	\$422.32	\$0.00	\$0.00	\$422.32	\$0.00	\$0.00	\$0.00
3591 Servicios de jardinería y fumigación	\$422.32	\$0.00	\$422.32	\$0.00	\$422.32	\$0.00	\$0.00	\$422.32	\$0.00	\$0.00	\$0.00
3600 SERVICIOS DE COMUNICACIÓN SOCIAL Y PUBLICIDAD	\$267,290.00	\$0.00	\$267,290.00	\$17,926.27	\$240,615.01	\$17,926.27	\$0.00	\$249,363.73	\$17,926.27	\$17,926.27	\$0.00
3610 Difusión por radio, televisión y otros medios de mensajes sobre programas y actividades	\$267,290.00	\$0.00	\$267,290.00	\$17,926.27	\$240,615.01	\$17,926.27	\$0.00	\$249,363.73	\$17,926.27	\$17,926.27	\$0.00
3611 Difusión por radio, televisión y otros medios de mensajes sobre programas y actividades	\$267,290.00	\$0.00	\$267,290.00	\$17,926.27	\$240,615.01	\$17,926.27	\$0.00	\$249,363.73	\$17,926.27	\$17,926.27	\$0.00
3700 SERVICIOS DE TRASLADOS Y VIÁTICOS	\$1,274,070.00	\$0.00	\$1,274,070.00	\$54,947.54	\$1,131,958.87	\$54,947.54	\$0.00	\$1,219,122.48	\$54,947.54	\$54,947.54	\$0.00
3710 Pasajes aéreos	\$461,128.44	\$0.00	\$461,128.44	\$11,000.94	\$429,765.50	\$11,000.94	\$0.00	\$450,127.50	\$11,000.94	\$11,000.94	\$0.00
3711 Pasajes aéreos	\$461,128.44	\$0.00	\$461,128.44	\$11,000.94	\$429,765.50	\$11,000.94	\$0.00	\$450,127.50	\$11,000.94	\$11,000.94	\$0.00
3720 Pasajes terrestres	\$134,466.33	\$0.00	\$134,466.33	\$6,496.00	\$112,646.53	\$6,496.00	\$0.00	\$127,970.33	\$6,496.00	\$6,496.00	\$0.00
3721 Pasajes terrestres	\$128,728.02	\$0.00	\$128,728.02	\$6,496.00	\$106,908.22	\$6,496.00	\$0.00	\$122,232.02	\$6,496.00	\$6,496.00	\$0.00



UNIVERSIDAD TECNOLÓGICA DE SAN JUAN DEL RIO QUERETARO
Estado del Ejercicio del Presupuesto por Capítulo del Gasto Al 31/mar./2020
F. Financiamiento: 1401 (INGRESOS PROPIOS)


Objeto del Gasto	Aprobado	Ampliaciones (Reducciones) Al 31/mar./2020	Presupuesto Vigente Al 31/mar./2020	Comprometido	Disponible para Comprometer	Devengado No Devengado	Comprometido Sin Devengar	Ejercido	Pagado	Cuentas por Pagar Deuda
3722 Pasajes Terrestres Internacionales	\$5,738.31	\$0.00	\$5,738.31	\$0.00	\$5,738.31	\$0.00	\$5,738.31	\$0.00	\$0.00	\$0.00
3750 Viáticos en el país	\$623,069.39	\$0.00	\$623,069.39	\$37,450.60	\$585,618.79	\$37,450.60	\$585,618.79	\$37,450.60	\$37,450.60	\$0.00
3751 Viáticos en el país	\$623,069.39	\$0.00	\$623,069.39	\$37,450.60	\$585,618.79	\$37,450.60	\$585,618.79	\$37,450.60	\$37,450.60	\$0.00
3780 Viáticos en el extranjero	\$55,405.84	\$0.00	\$55,405.84	\$0.00	\$55,405.84	\$0.00	\$55,405.84	\$0.00	\$0.00	\$0.00
3781 Viáticos en el extranjero	\$55,405.84	\$0.00	\$55,405.84	\$0.00	\$55,405.84	\$0.00	\$55,405.84	\$0.00	\$0.00	\$0.00
3800 SERVICIOS OFICIALES	\$2,273,566.00	\$0.00	\$2,273,566.00	\$115,742.12	\$2,157,823.88	\$115,742.12	\$2,157,823.88	\$115,742.12	\$115,742.12	-\$664.99
3820 Gastos de orden social y cultural	\$1,639,535.19	-\$100,000.00	\$1,539,535.19	\$49,050.12	\$1,490,485.07	\$49,050.12	\$1,490,485.07	\$49,050.12	\$49,050.12	\$0.00
3821 Gastos de orden social y cultural	\$1,639,535.19	-\$100,000.00	\$1,539,535.19	\$49,050.12	\$1,490,485.07	\$49,050.12	\$1,490,485.07	\$49,050.12	\$49,050.12	\$0.00
3830 Congresos y convenciones	\$140,915.33	\$0.00	\$140,915.33	\$8,500.00	\$132,415.33	\$8,500.00	\$132,415.33	\$8,500.00	\$8,500.00	\$0.00
3831 Congresos y convenciones	\$140,915.33	\$0.00	\$140,915.33	\$8,500.00	\$132,415.33	\$8,500.00	\$132,415.33	\$8,500.00	\$8,500.00	\$0.00
3840 Exposiciones	\$6,578.41	\$1,281.59	\$9,860.00	\$0.00	\$9,860.00	\$0.00	\$9,860.00	\$0.00	\$0.00	\$0.00
3841 Exposiciones	\$6,578.41	\$1,281.59	\$9,860.00	\$0.00	\$9,860.00	\$0.00	\$9,860.00	\$0.00	\$0.00	\$0.00
3850 Gastos de representación	\$484,537.07	\$98,718.41	\$583,255.48	\$58,192.00	\$525,063.48	\$58,192.00	\$525,063.48	\$58,192.00	\$58,192.00	-\$664.99
3851 Gastos de representación	\$484,537.07	\$98,718.41	\$583,255.48	\$58,192.00	\$525,063.48	\$58,192.00	\$525,063.48	\$58,192.00	\$58,192.00	-\$664.99
3900 OTROS SERVICIOS GENERALES	\$250,000.00	\$0.00	\$250,000.00	\$0.00	\$250,000.00	\$0.00	\$250,000.00	\$117,887.16	\$117,887.16	-\$117,887.16
3920 Impuestos y derechos	\$250,000.00	-\$226,000.00	\$24,000.00	\$0.00	\$24,000.00	\$0.00	\$24,000.00	\$0.00	\$0.00	\$0.00
3921 Impuestos y derechos	\$250,000.00	-\$226,000.00	\$24,000.00	\$0.00	\$24,000.00	\$0.00	\$24,000.00	\$0.00	\$0.00	\$0.00
3980 Impuesto sobre nóminas y otros que se deriven de una relación laboral	\$0.00	\$226,000.00	\$226,000.00	\$0.00	\$226,000.00	\$0.00	\$226,000.00	\$117,887.16	\$117,887.16	-\$117,887.16
3981 Impuesto sobre nóminas y otros que se deriven de una relación laboral	\$0.00	\$226,000.00	\$226,000.00	\$0.00	\$226,000.00	\$0.00	\$226,000.00	\$117,887.16	\$117,887.16	-\$117,887.16
4000 TRANSFERENCIAS, ASIGNACIONES, SUBSIDIOS Y OTRAS AYUDAS	\$1,142,239.00	\$0.00	\$1,142,239.00	\$96,287.87	\$818,381.76	\$96,287.87	\$1,045,951.13	\$96,287.87	\$96,287.87	\$0.00
4400 AYUDAS SOCIALES	\$1,142,239.00	\$0.00	\$1,142,239.00	\$96,287.87	\$818,381.76	\$96,287.87	\$1,045,951.13	\$96,287.87	\$96,287.87	\$0.00
4420 Becas y otras ayudas para programas de capacitación	\$1,142,239.00	\$0.00	\$1,142,239.00	\$96,287.87	\$818,381.76	\$96,287.87	\$1,045,951.13	\$96,287.87	\$96,287.87	\$0.00
4421 Becas y otras ayudas para programas de capacitación	\$1,142,239.00	\$0.00	\$1,142,239.00	\$96,287.87	\$818,381.76	\$96,287.87	\$1,045,951.13	\$96,287.87	\$96,287.87	\$0.00
4422 Becas especiales	\$70,000.00	\$0.00	\$70,000.00	\$0.00	\$70,000.00	\$0.00	\$70,000.00	\$0.00	\$0.00	\$0.00
5000 BIENES MUEBLES, INMUEBLES E MOBILIARIO Y EQUIPO EDUCACIONAL Y	\$0.00	\$149,430.07	\$149,430.07	\$149,406.87	\$23.20	\$149,406.87	\$23.20	\$149,406.87	\$149,406.87	\$0.00
5200 Cámaras fotográficas y de video	\$0.00	\$12,000.00	\$12,000.00	\$11,976.80	\$23.20	\$11,976.80	\$23.20	\$11,976.80	\$11,976.80	\$0.00
5230 Cámaras fotográficas y de video	\$0.00	\$12,000.00	\$12,000.00	\$11,976.80	\$23.20	\$11,976.80	\$23.20	\$11,976.80	\$11,976.80	\$0.00
5600 MAQUINARIA, OTROS EQUIPOS Y HERRAMIENTAS	\$0.00	\$137,430.07	\$137,430.07	\$137,430.07	\$0.00	\$137,430.07	\$0.00	\$137,430.07	\$137,430.07	\$0.00
5670 Herramientas y máquinas-herramienta	\$0.00	\$137,430.07	\$137,430.07	\$137,430.07	\$0.00	\$137,430.07	\$0.00	\$137,430.07	\$137,430.07	\$0.00
5671 Herramientas y máquinas-herramienta	\$0.00	\$137,430.07	\$137,430.07	\$137,430.07	\$0.00	\$137,430.07	\$0.00	\$137,430.07	\$137,430.07	\$0.00
Total	\$29,437,732.00	\$5,503,353.48	\$34,941,085.48	\$8,743,810.23	\$19,962,554.67	\$4,678,980.88	\$30,265,104.50	\$4,787,555.26	\$4,787,555.26	-\$108,574.28



UNIVERSIDAD TECNOLÓGICA DE SAN JUAN DEL RIO QUERETARO
Estado del Ejercicio del Presupuesto por Capítulo del Gasto Al 31/mar./2020
F. Financiamiento: 1401 (INGRESOS PROPIOS)

Objeto del Gasto

Aprobado Ampliaciones (Reducciones) Al 31/mar./2020 Presupuesto Vigente Al 31/mar./2020 Presupuesto Disponible para Comprometer Devengado No Devengado Comprometido Sin Devengar Ejercido Pagado Cuentas por Pagar Deuda


M.A.P. Bibiana Rodríguez Montes
Rectora


DR. Gonzalo Ferreira Martínez
Director de Administración y Finanzas



UNIVERSIDAD TECNOLÓGICA DE SAN JUAN DEL RIO QUERETARO
 Estado del Ejercicio del Presupuesto por Capítulo del Gasto Al 31/mar./2020
 F. Financiamiento: 2501 | Proyecto/Proceso: 10 (PRODEP)

Objeto del Gasto	Ampliaciones (/Reducciones)		Presupuesto Vigente		Presupuesto Disponible para		Comprometido		Ejercido	Pagado	Cuentas por Pagar Deuda
	Aprobado	Al 31/mar./2020	Al 31/mar./2020	Comprometido	Comprometer	No Devengado	Sin Devengar				
3000 SERVICIOS GENERALES	\$2,039.00	\$518.04	\$2,557.04	\$0.00	\$2,557.04	\$0.00	\$2,557.04	\$0.00	\$0.00	\$0.00	\$0.00
3400 SERVICIOS FINANCIEROS, BANCARIOS Y COMERCIALES	\$2,039.00	\$518.04	\$2,557.04	\$0.00	\$2,557.04	\$0.00	\$2,557.04	\$0.00	\$0.00	\$0.00	\$0.00
3410 Servicios financieros y bancarios	\$0.00	\$518.04	\$518.04	\$0.00	\$518.04	\$0.00	\$518.04	\$0.00	\$0.00	\$0.00	\$0.00
3411 Servicios financieros y bancarios	\$0.00	\$518.04	\$518.04	\$0.00	\$518.04	\$0.00	\$518.04	\$0.00	\$0.00	\$0.00	\$0.00
3490 Servicios financieros, bancarios y comerciales integrales	\$2,039.00	\$0.00	\$2,039.00	\$0.00	\$2,039.00	\$0.00	\$2,039.00	\$0.00	\$0.00	\$0.00	\$0.00
3491 Servicios financieros, bancarios y comerciales integrales	\$2,039.00	\$0.00	\$2,039.00	\$0.00	\$2,039.00	\$0.00	\$2,039.00	\$0.00	\$0.00	\$0.00	\$0.00
4000 TRANSFERENCIAS, ASIGNACIONES, SUBSIDIOS Y OTRAS AYUDAS	\$104,343.00	\$0.00	\$104,343.00	\$0.00	\$104,343.00	\$0.00	\$104,343.00	\$0.00	\$0.00	\$0.00	\$0.00
4400 AYUDAS SOCIALES	\$104,343.00	\$0.00	\$104,343.00	\$0.00	\$104,343.00	\$0.00	\$104,343.00	\$0.00	\$0.00	\$0.00	\$0.00
4420 Becas y otras ayudas para programas de capacitación	\$104,343.00	\$0.00	\$104,343.00	\$0.00	\$104,343.00	\$0.00	\$104,343.00	\$0.00	\$0.00	\$0.00	\$0.00
4421 Becas y otras ayudas para programas de capacitación	\$104,343.00	\$0.00	\$104,343.00	\$0.00	\$104,343.00	\$0.00	\$104,343.00	\$0.00	\$0.00	\$0.00	\$0.00
5000 BIENES MUEBLES, INMUEBLES E INTANGIBLES	\$617,696.00	\$0.00	\$617,696.00	\$0.00	\$617,696.00	\$0.00	\$617,696.00	\$0.00	\$0.00	\$0.00	\$0.00
5100 MOBILIARIO Y EQUIPO DE ADMINISTRACIÓN	\$438,838.00	\$0.00	\$438,838.00	\$0.00	\$438,838.00	\$0.00	\$438,838.00	\$0.00	\$0.00	\$0.00	\$0.00
5110 Muebles de oficina y estantería	\$438,838.00	\$0.00	\$438,838.00	\$0.00	\$438,838.00	\$0.00	\$438,838.00	\$0.00	\$0.00	\$0.00	\$0.00
5111 Muebles de oficina y estantería	\$438,838.00	\$0.00	\$438,838.00	\$0.00	\$438,838.00	\$0.00	\$438,838.00	\$0.00	\$0.00	\$0.00	\$0.00
5600 MAQUINARIA, OTROS EQUIPOS Y HERRAMIENTAS	\$178,858.00	\$0.00	\$178,858.00	\$0.00	\$178,858.00	\$0.00	\$178,858.00	\$0.00	\$0.00	\$0.00	\$0.00
5620 Maquinaria y equipo industrial	\$178,858.00	\$0.00	\$178,858.00	\$0.00	\$178,858.00	\$0.00	\$178,858.00	\$0.00	\$0.00	\$0.00	\$0.00
5621 Maquinaria y equipo industrial	\$178,858.00	\$0.00	\$178,858.00	\$0.00	\$178,858.00	\$0.00	\$178,858.00	\$0.00	\$0.00	\$0.00	\$0.00
Total	\$724,078.00	\$518.04	\$724,596.04	\$0.00	\$724,596.04	\$0.00	\$724,596.04	\$0.00	\$0.00	\$0.00	\$0.00


M.A.P. Bibiana Rodríguez Montes
 Rectora

DR. Gonzalo Fejreira Martínez
 Director de Administración y Finanzas



UNIVERSIDAD TECNOLÓGICA DE SAN JUAN DEL RIO QUERETARO
 Estado del Ejercicio del Presupuesto por Capítulo del Gasto Al 31/mar./2020
 F. Financiamiento: 2501 | Proyecto/Proceso: 40 (PFCE 2019)

Objeto del Gasto	Ampliaciones (Reducciones)		Presupuesto Vigente Al 31/mar./2020		Presupuesto Disponible para Comprometer		Comprometido		Presupuesto		Cuentas por Pagar Deuda	
	Aprobado Al 31/mar./2020				Comprometido	Comprometer	Devengado	No Devengado	Sin Devengar	Ejercido		Pagado
3000 SERVICIOS GENERALES	\$0.00	\$191,860.00	\$191,860.00	\$191,860.00	\$191,860.00	\$0.00	\$0.00	\$0.00	\$0.00	\$191,860.00	\$191,860.00	\$0.00
3300 SERVICIOS PROFESIONALES, CIENTÍFICOS, TECNICOS Y OTROS SERVICIOS	\$0.00	\$191,860.00	\$191,860.00	\$191,860.00	\$191,860.00	\$0.00	\$0.00	\$0.00	\$0.00	\$191,860.00	\$191,860.00	\$0.00
3330 Servicios de consultoría administrativa, procesos, técnica y en tecnologías de la información	\$0.00	\$191,860.00	\$191,860.00	\$191,860.00	\$191,860.00	\$0.00	\$0.00	\$0.00	\$0.00	\$191,860.00	\$191,860.00	\$0.00
3331 Servicios de consultoría administrativa, procesos, técnica y en tecnologías de la información	\$0.00	\$191,860.00	\$191,860.00	\$191,860.00	\$191,860.00	\$0.00	\$0.00	\$0.00	\$0.00	\$191,860.00	\$191,860.00	\$0.00
5000 BIENES MUEBLES, INMUEBLES E INTANGIBLES	\$0.00	\$913,593.21	\$913,593.21	\$913,593.21	\$0.00	\$913,593.21	\$0.00	\$0.00	\$913,593.21	\$0.00	\$0.00	\$0.00
5600 MAQUINARIA, OTROS EQUIPOS Y HERRAMIENTAS	\$0.00	\$913,593.21	\$913,593.21	\$913,593.21	\$0.00	\$913,593.21	\$0.00	\$0.00	\$913,593.21	\$0.00	\$0.00	\$0.00
5620 Maquinaria y equipo industrial	\$0.00	\$375,453.21	\$375,453.21	\$375,453.21	\$0.00	\$375,453.21	\$0.00	\$0.00	\$375,453.21	\$0.00	\$0.00	\$0.00
5621 Maquinaria y equipo industrial	\$0.00	\$375,453.21	\$375,453.21	\$375,453.21	\$0.00	\$375,453.21	\$0.00	\$0.00	\$375,453.21	\$0.00	\$0.00	\$0.00
5670 Herramientas y máquinas-herramienta	\$0.00	\$538,140.00	\$538,140.00	\$538,140.00	\$0.00	\$538,140.00	\$0.00	\$0.00	\$538,140.00	\$0.00	\$0.00	\$0.00
5671 Herramientas y máquinas-herramienta	\$0.00	\$538,140.00	\$538,140.00	\$538,140.00	\$0.00	\$538,140.00	\$0.00	\$0.00	\$538,140.00	\$0.00	\$0.00	\$0.00
Total	\$0.00	\$1,105,453.21	\$1,105,453.21	\$1,105,453.21	\$191,860.00	\$913,593.21	\$191,860.00	\$0.00	\$913,593.21	\$191,860.00	\$191,860.00	\$0.00


 M.A.P. Bibiana Rodríguez Montes
 Rectora


 DR. Gonzalo Ferreira Martínez
 Director de Administración y Finanzas



UNIVERSIDAD TECNOLÓGICA DE SAN JUAN DEL RIO QUERETARO
 Estado del Ejercicio del Presupuesto por Capítulo del Gasto Al 31/mar./2020
 F. Financiamiento: 2502 | Proyecto/Proceso: 39 (PROYECTO VINCULACIÓN)

Objeto del Gasto	Ampliaciones (Reducciones)		Presupuesto Vigente		Presupuesto Disponible para		Comprometido		Presupuesto		Ejercido	Pagado	Cuentas por Pagar Deuda
	Aprobado Al 31/mar./2020		Al 31/mar./2020		Comprometido	Comprometer	No Devengado	Sin Devengar	Devengado				
4000 TRANSFERENCIAS, ASIGNACIONES, SUBSIDIOS Y OTRAS AYUDAS	\$0.00	\$118,634.60	\$118,634.60	\$118,634.60	\$110,000.00	\$8,634.60	\$0.00	\$0.00	\$110,000.00	\$8,634.60	\$110,000.00	\$110,000.00	\$0.00
4400 AYUDAS SOCIALES	\$0.00	\$118,634.60	\$118,634.60	\$118,634.60	\$110,000.00	\$8,634.60	\$0.00	\$0.00	\$110,000.00	\$8,634.60	\$110,000.00	\$110,000.00	\$0.00
4420 Becas y otras ayudas para programas de capacitación	\$0.00	\$118,634.60	\$118,634.60	\$118,634.60	\$110,000.00	\$8,634.60	\$0.00	\$0.00	\$110,000.00	\$8,634.60	\$110,000.00	\$110,000.00	\$0.00
4421 Becas y otras ayudas para programas de capacitación	\$0.00	\$118,634.60	\$118,634.60	\$118,634.60	\$110,000.00	\$8,634.60	\$0.00	\$0.00	\$110,000.00	\$8,634.60	\$110,000.00	\$110,000.00	\$0.00
5000 BIENES MUEBLES, INMUEBLES E INTANGIBLES	\$0.00	\$312,760.00	\$312,760.00	\$312,760.00	\$0.00	\$312,760.00	\$0.00	\$0.00	\$0.00	\$312,760.00	\$0.00	\$0.00	\$0.00
5600 MAQUINARIA, OTROS EQUIPOS Y HERRAMIENTAS	\$0.00	\$312,760.00	\$312,760.00	\$312,760.00	\$0.00	\$312,760.00	\$0.00	\$0.00	\$0.00	\$312,760.00	\$0.00	\$0.00	\$0.00
5620 Maquinaria y equipo industrial	\$0.00	\$312,760.00	\$312,760.00	\$312,760.00	\$0.00	\$312,760.00	\$0.00	\$0.00	\$0.00	\$312,760.00	\$0.00	\$0.00	\$0.00
5621 Maquinaria y equipo industrial	\$0.00	\$312,760.00	\$312,760.00	\$312,760.00	\$0.00	\$312,760.00	\$0.00	\$0.00	\$0.00	\$312,760.00	\$0.00	\$0.00	\$0.00
Total	\$0.00	\$431,394.60	\$431,394.60	\$431,394.60	\$110,000.00	\$321,394.60	\$0.00	\$0.00	\$110,000.00	\$321,394.60	\$110,000.00	\$110,000.00	\$0.00


M.A.P. Bibiana Rodríguez Montes
 Rectora

DR. Gonzalo Ferrera Martínez
 Director de Administración y Finanzas



UNIVERSIDAD TECNOLÓGICA DE SAN JUAN DEL RIO QUERETARO
 Estado del Ejercicio del Presupuesto por Capítulo del Gasto Al 31/mar./2020
 F. Financiamiento: 2502 | Proyecto/Proceso: 05 (CONACYT 2017)


Objeto del Gasto	Ampliaciones / (Reducciones)		Presupuesto Vigente Al		Presupuesto Disponible para		Comprometido		Presupuesto		Ejercido	Pagado	Cuentas por Pagar Deuda
	Aprobado Al 31/mar./2020	\$	31/mar./2020	\$	Comprometido	Comprometer	Devengado	No Devengado	Sin Devengar				
4000 TRANSFERENCIAS, ASIGNACIONES, SUBSIDIOS Y OTRAS AYUDAS	\$0.00	\$12,000.00	\$12,000.00	\$12,000.00	\$9,000.00	\$3,000.00	\$9,000.00	\$0.00	\$3,000.00	\$9,000.00	\$9,000.00	\$0.00	
4400 AYUDAS SOCIALES	\$0.00	\$12,000.00	\$12,000.00	\$12,000.00	\$9,000.00	\$3,000.00	\$9,000.00	\$0.00	\$3,000.00	\$9,000.00	\$9,000.00	\$0.00	
4420 Becas y otras ayudas para programas de capacitación	\$0.00	\$12,000.00	\$12,000.00	\$12,000.00	\$9,000.00	\$3,000.00	\$9,000.00	\$0.00	\$3,000.00	\$9,000.00	\$9,000.00	\$0.00	
4421 Becas y otras ayudas para programas de capacitación	\$0.00	\$12,000.00	\$12,000.00	\$12,000.00	\$9,000.00	\$3,000.00	\$9,000.00	\$0.00	\$3,000.00	\$9,000.00	\$9,000.00	\$0.00	
Total	\$0.00	\$12,000.00	\$12,000.00	\$12,000.00	\$9,000.00	\$3,000.00	\$9,000.00	\$0.00	\$3,000.00	\$9,000.00	\$9,000.00	\$0.00	


 M.A.F. Bibiana Rodríguez Montes
 Rectora


 DR. Gonzalo Ferreira Martinez
 Director de Administración y Finanzas

UNIVERSIDAD TECNOLÓGICA DE SAN JUAN DEL RIO QUERETARO
Estado del Ejercicio del Presupuesto por Capítulo del Gasto Al 31/mar./2020
F. Financiamiento: 2502 | Proyecto/Proceso: 36 (CONCYTEQ. ESTANCIAS 2019)

Objeto del Gasto	Aprobado Al 31/mar./2020	Ampliaciones /(Reducciones) Al 31/mar./2020	Presupuesto Vigente Al 31/mar./2020	Presupuesto Disponible para		Devengado	Comprometido		Ejercido	Pagado	Cuentas por Pagar Deuda
				Comprometido	Comprometer		No Devengado	Sin Devengar			
4000 TRANSFERENCIAS, ASIGNACIONES, AYUDAS SOCIALES	\$0.00	\$152,000.00	\$152,000.00	\$28,000.00	\$28,000.00	\$28,000.00	\$0.00	\$124,000.00	\$28,000.00	\$28,000.00	\$0.00
4400 Becas y otras ayudas para programas de capacitación	\$0.00	\$152,000.00	\$152,000.00	\$28,000.00	\$28,000.00	\$28,000.00	\$0.00	\$124,000.00	\$28,000.00	\$28,000.00	\$0.00
4421 Becas y otras ayudas para programas de capacitación	\$0.00	\$152,000.00	\$152,000.00	\$28,000.00	\$28,000.00	\$28,000.00	\$0.00	\$124,000.00	\$28,000.00	\$28,000.00	\$0.00
Total	\$0.00	\$152,000.00	\$152,000.00	\$28,000.00	\$28,000.00	\$28,000.00	\$0.00	\$124,000.00	\$28,000.00	\$28,000.00	\$0.00



 M.A.P. Bibiana Rodríguez Montes
 Rectora


 DR. Gonzalo Ferreira Martínez
 Director de Administración y Finanzas



UNIVERSIDAD TECNOLÓGICA DE SAN JUAN DEL RIO QUERETARO
 Estado del Ejercicio del Presupuesto por Capitulo del Gasto Al 31/mar./2020
 F. Financiamiento: 2502 | Proyecto/Proceso: 30 (CONCYTEQ BICULTURAL 2018)

Objeto del Gasto	Aprobado	Ampliaciones (Reducciones) Al		Presupuesto Vigente Al 31/mar./2020	Presupuesto Disponibles para Comprometer		Comprometido No Devengado	Presupuesto Sin Devengar	Ejercido	Pagado	Cuentas por Pagar Deuda
		31/mar./2020	31/mar./2020		Comprometido	Comprometer					
4000 TRANSFERENCIAS, ASIGNACIONES, SUBSIDIOS Y OTRAS AYUDAS	\$0.00	\$3,384.00	\$0.00	\$3,384.00	\$3,384.00	\$0.00	\$0.00	\$3,384.00	\$0.00	\$0.00	\$0.00
4400 AYUDAS SOCIALES	\$0.00	\$3,384.00	\$0.00	\$3,384.00	\$3,384.00	\$0.00	\$0.00	\$3,384.00	\$0.00	\$0.00	\$0.00
4420 Becas y otras ayudas para programas de capacitación	\$0.00	\$3,384.00	\$0.00	\$3,384.00	\$3,384.00	\$0.00	\$0.00	\$3,384.00	\$0.00	\$0.00	\$0.00
4421 Becas y otras ayudas para programas de capacitación	\$0.00	\$3,384.00	\$0.00	\$3,384.00	\$3,384.00	\$0.00	\$0.00	\$3,384.00	\$0.00	\$0.00	\$0.00
Total	\$0.00	\$3,384.00	\$0.00	\$3,384.00	\$3,384.00	\$0.00	\$0.00	\$3,384.00	\$0.00	\$0.00	\$0.00


 M.A.P. Bibiana Rodríguez Montes
 Rectora


 DR. Gonzalo Ferreira Martínez
 Director de Administración y Finanzas

Concepto (c)	2020 (d)	31 de diciembre de 2019 (e)	Concepto (c)	2020 (d)	31 de diciembre de 2019 (e)
ACTIVO			PASIVO		
Activo Circulante			Activo Circulante		
a. Efectivo y Equivalentes (a=a1+a2+a3+a4+a5+a6+a7)	9,300,782	11,983,179	a. Cuentas por Pagar a Corto Plazo (a=a1+a2+a3+a4+a5+a6+a7+a8+a9)	1,477,514	2,722,265
a1) Efectivo	49,000	49,000	a1) Servicios Personales por Pagar a Corto Plazo	0	1,227,666
a2) Bancos/Tesorería	7,777,214	10,474,128	a2) Proveedores por Pagar a Corto Plazo	20,238	0
a3) Bancos/Dependencias y Otros	0	0	a3) Contratistas por Obras Públicas por Pagar a Corto Plazo	0	0
a4) Inversiones Temporales (Hasta 3 meses)	1,474,567	1,460,051	a4) Participaciones y Aportaciones por Pagar a Corto Plazo	0	0
a5) Fondos con Afectación Específica	0	0	a5) Transferencias Otorgadas por Pagar a Corto Plazo	0	0
a6) Depósitos de Fondos de Terceros en Garantía y/o Administración	0	0	a6) Intereses, Comisiones y Otros Gastos de la Deuda Pública por Pagar a Corto Plazo	0	0
a7) Otros Efectivos y Equivalentes	0	0	a7) Retenciones y Contribuciones por Pagar a Corto Plazo	1,457,277	1,494,599
b. Derechos a Recibir Efectivo o Equivalentes (b=b1+b2+b3+b4+b5+b6+b7)	478,128	297,151	a8) Devoluciones de la Ley de Ingresos por Pagar a Corto Plazo	0	0
b1) Inversiones Financieras de Corto Plazo	0	0	a9) Otras Cuentas por Pagar a Corto Plazo	0	0
b2) Cuentas por Cobrar a Corto Plazo	464,188	297,151	b. Documentos por Pagar a Corto Plazo (b=b1+b2+b3)	0	0
b3) Deudores Diversos por Cobrar a Corto Plazo	13,940	0	b1) Documentos Comerciales por Pagar a Corto Plazo	0	0
b4) Ingresos por Recuperar a Corto Plazo	0	0	b2) Documentos con Contratistas por Obras Públicas por Pagar a Corto Plazo	0	0
b5) Deudores por Anticipos de la Tesorería a Corto Plazo	0	0	b3) Otros Documentos por Pagar a Corto Plazo	0	0
b6) Préstamos Otorgados a Corto Plazo	0	0	c. Porción a Corto Plazo de la Deuda Pública a Largo Plazo (c=c1+c2)	0	0
b7) Otros Derechos a Recibir Efectivo o Equivalentes a Corto Plazo	0	0	c1) Porción a Corto Plazo de la Deuda Pública	0	0
c. Derechos a Recibir Bienes o Servicios (c=c1+c2+c3+c4+c5)	253,420	0	c2) Porción a Corto Plazo de Arrendamiento Financiero	0	0
c1) Anticipo a Proveedores por Adquisición de Bienes y Prestación de Servicios a Corto Plazo	253,420	0	d. Títulos y Valores a Corto Plazo	0	0
c2) Anticipo a Proveedores por Adquisición de Bienes Inmuebles y Muebles a Corto Plazo	0	0	e. Pasivos Diferidos a Corto Plazo (e=e1+e2+e3)	0	0
c3) Anticipo a Proveedores por Adquisición de Bienes Intangibles a Corto Plazo	0	0	e1) Ingresos Cobrados por Adelantado a Corto Plazo	0	0
c4) Anticipo a Contratistas por Obras Públicas a Corto Plazo	0	0	e2) Intereses Cobrados por Adelantado a Corto Plazo	0	0
c5) Otros Derechos a Recibir Bienes o Servicios a Corto Plazo	0	0	e3) Otros Pasivos Diferidos a Corto Plazo	0	0
d. Inventarios (d=d1+d2+d3+d4+d5)	0	0	f. Fondos y Bienes de Terceros en Garantía y/o Administración a Corto Plazo (f=f1+f2+f3+f4+f5+f6)	0	0
d1) Inventario de Mercancías para Venta	0	0	f1) Fondos en Garantía a Corto Plazo	0	0
d2) Inventario de Mercancías Terminadas	0	0	f2) Fondos en Administración a Corto Plazo	0	0
d3) Inventario de Mercancías en Proceso de Elaboración	0	0	f3) Fondos Contingentes a Corto Plazo	0	0
d4) Inventario de Materias Primas, Materiales y Suministros para Producción	0	0	f4) Fondos de Fideicomisos, Mandatos y Contratos Análogos a Corto Plazo	0	0
d5) Bienes en Tránsito	0	0	f5) Otros Fondos de Terceros en Garantía y/o Administración a Corto Plazo	0	0
e. Almacenes	0	0	f6) Valores y Bienes en Garantía a Corto Plazo	0	0
f. Estimación por Pérdida o Deterioro de Activos Circulantes (f=f1+f2)	0	0	g. Provisiones a Corto Plazo (g=g1+g2+g3)	0	0
f1) Estimaciones para Cuentas Incobrables por Derechos a Recibir Efectivo o Equivalentes	0	0	g1) Provisión para Demandas y Juicios a Corto Plazo	0	0
f2) Estimación por Deterioro de Inventarios	0	0	g2) Provisión para Contingencias a Corto Plazo	0	0
g. Otros Activos Circulantes (g=g1+g2+g3+g4)	0	0	g3) Otras Provisiones a Corto Plazo	0	0
g1) Valores en Garantía	0	0	h. Otros Pasivos a Corto Plazo (h=h1+h2+h3)	0	0
g2) Bienes en Garantía (excluye depósitos de fondos)	0	0	h1) Ingresos por Clasificar	0	0
g3) Bienes Derivados de Embargos, Decomisos, Aseguramientos y Dación en Pago	0	0	h2) Recaudación por Participar	0	0
g4) Adquisición con Fondos de Terceros	0	0	h3) Otros Pasivos Circulantes	0	0
IA. Total de Activos Circulantes (IA = a + b + c + d + e + f + g)	10,032,330	12,280,330	IA. Total de Pasivos Circulantes (IIA = a + b + c + d + e + f + g + h)	1,477,514	2,722,265
Activo No Circulante			Pasivo No Circulante		
a. Inversiones Financieras a Largo Plazo	0	0	a. Cuentas por Pagar a Largo Plazo	0	0
b. Derechos a Recibir Efectivo o Equivalentes a Largo Plazo	0	0	b. Documentos por Pagar a Largo Plazo	0	0
c. Bienes Inmuebles, Infraestructura y Construcciones en Proceso	415,941,894	415,941,894	c. Deuda Pública a Largo Plazo	0	0
d. Bienes Muebles	112,096,224	111,946,817	d. Pasivos Diferidos a Largo Plazo	0	0
e. Activos Intangibles	1,023,683	1,023,683	e. Fondos y Bienes de Terceros en Garantía y/o Administración a Largo Plazo	1,425,364	1,425,364
f. Depreciación, Deterioro y Amortización Acumulada de Bienes	-31,089,166	-29,179,030	f. Provisiones a Largo Plazo	0	0
g. Activos Diferidos	51,866	51,866	II. Total de Pasivos No Circulantes (IIB = a + b + c + d + e + f)	1,425,364	1,425,364
h. Estimación por Pérdida o Deterioro de Activos no Circulantes	0	0	II. Total del Pasivo (II = IIA + IIB)	2,902,878	4,147,629
i. Otros Activos no Circulantes	0	0	HACIENDA PÚBLICA/PATRIMONIO		
IB. Total de Activos No Circulantes (IB = a + b + c + d + e + f + g + h + i)	498,024,501	499,785,229	III. Hacienda Pública/Patrimonio Contribuido (IIIA = a + b + c)	212,040,609	212,040,609
I. Total del Activo (I = IA + IB)	508,056,831	512,065,560	a. Aportaciones	0	0
			b. Donaciones de Capital	0	0
			c. Actualización de la Hacienda Pública/Patrimonio	212,040,609	212,040,609
			IIIB. Hacienda Pública/Patrimonio Generado (IIIB = a + b + c + d + e)	293,113,344	295,877,323
			a. Resultados del Ejercicio (Ahorro/ Desahorro)	-2,763,979	0
			b. Resultados de Ejercicios Anteriores	38,812,704	38,812,704
			c. Revalúos	257,064,619	257,064,619
			d. Reservas	0	0
			e. Rectificaciones de Resultados de Ejercicios Anteriores	0	0
			IIIC. Exceso o Insuficiencia en la Actualización de la Hacienda Pública/Patrimonio (IIIC=a+b)	0	0
			a. Resultado por Posición Monetaria	0	0
			b. Resultado por Tenencia de Activos no Monetarios	0	0
			III. Total Hacienda Pública/Patrimonio (III = IIIA + IIIB + IIIC)	505,153,952	507,917,931
			IV. Total del Pasivo y Hacienda Pública/Patrimonio (IV = II + III)	508,056,831	512,065,560

UNIVERSIDAD TECNOLÓGICA DE SAN JUAN DEL RÍO (a)							
Informe Analítico de la Deuda Pública y Otros Pasivos - LDF							
Del 1 de Enero al 31 de Marzo de 2020 (b)							
(PESOS)							
Denominación de la Deuda Pública y Otros Pasivos	Saldo al 31 de diciembre de 2019 (d)	Disposiciones del Periodo	Amortizaciones del Periodo	Revaluaciones, Reclasificaciones y Otros Ajustes	Saldo Final del Periodo	Pago de Intereses del Periodo	Pago de Comisiones y demás costos asociados durante el Periodo
(c)	(d)	(e)	(f)	(g)	h=d+e-f+g	(l)	(i)
1. Deuda Pública (1=A+B)	0	0	0	0	0	0	0
A. Corto Plazo (A=a1+a2+a3)	0	0	0	0	0	0	0
a1) Instituciones de Crédito	0	0	0	0	0	0	0
a2) Títulos y Valores	0	0	0	0	0	0	0
a3) Arrendamientos Financieros	0	0	0	0	0	0	0
B. Largo Plazo (B=b1+b2+b3)	0	0	0	0	0	0	0
b1) Instituciones de Crédito	0	0	0	0	0	0	0
b2) Títulos y Valores	0	0	0	0	0	0	0
b3) Arrendamientos Financieros	0	0	0	0	0	0	0
2. Otros Pasivos	4,147,628				2,902,878		
3. Total de la Deuda Pública y Otros	4,147,628	0	0	0	2,902,878	0	0
4. Deuda Contingente 1 (informativo)	0	0	0	0	0	0	0
A. Deuda Contingente 1					0		
B. Deuda Contingente 2					0		
C. Deuda Contingente XX					0		
5. Valor de Instrumentos Bono Cupón Cero 2 (Informativo)	0	0	0	0	0	0	0
A. Instrumento Bono Cupón Cero 1					0		
B. Instrumento Bono Cupón Cero 2					0		
C. Instrumento Bono Cupón Cero XX					0		

1. Se refiere a cualquier financiamiento sin fuente o garantía de pago definida, que sea asumida de manera solidaria o subsidiaria por las Entidades Federativas con sus Municipios, organismos descentralizados y empresas de participación estatal mayoritaria y fideicomisos, locales o municipales, y por los Municipios con sus respectivos organismos descentralizados y empresas de participación municipal mayoritaria.

2. Se refiere al valor del Bono Cupón Cero que respalda el pago de los créditos asociados al mismo (Activo).

Obligaciones a Corto Plazo (k)	Monto Contratado (l)	Plazo Pactado (m)	Tasa de Interés (n)	Comisiones y Costos Relacionados (o)	Tasa Efectiva (p)
6. Obligaciones a Corto Plazo (Informativo)	0	0	0	0	0
A. Crédito 1					
B. Crédito 2					
C. Crédito XX					

M.A.P. Bibiana Rodríguez Montes
Rectora

DR. Gonzalo Ferreira Martínez
Director de Administración y

UNIVERSIDAD TECNOLÓGICA DE SAN JUAN DEL RÍO (a)										
Informe Analítico de Obligaciones Diferentes de Financiamientos - LDF										
Del 1 de Enero al 31 de Marzo de 2020 (b)										
(PESOS)										
Denominación de las Obligaciones Diferentes de Financiamiento	Fecha del Contrato	Fecha de inicio de operación del proyecto	Fecha de vencimiento	Monto de la inversión pactado	Plazo pactado	Monto promedio mensual del pago de la contraprestación	Monto promedio mensual del pago de la contraprestación correspondiente al pago de inversión	Monto pagado de la inversión al XX de XXXX de 20XX	Monto pagado de la inversión actualizado al XX de XXXX de 20XX	Saldo pendiente por pagar de la inversión al XX de XXXX de 20XX
(c)	(d)	(e)	(f)	(g)	(h)	(i)	(j)	(k)	(l)	(m = g - l)
A. Asociaciones Público Privadas (APP's) (A=a+b+c+d)	0	0	0	0	0	0	0	0	0	0
a) APP 1										0
b) APP 2										0
c) APP 3										0
d) APP XX										0
B. Otros Instrumentos (B=a+b+c+d)	0	0	0	0	0	0	0	0	0	0
a) Otro Instrumento 1										0
b) Otro Instrumento 2										0
c) Otro Instrumento 3										0
d) Otro Instrumento XX										0
C. Total de Obligaciones Diferentes de Financiamiento (C=A+B)	0	0	0	0	0	0	0	0	0	0

M.A.P. Bibiana Rodríguez Montes
Rectora

DR. Gonzalo Ferreira Martínez
Director de Administración y

UNIVERSIDAD TECNOLÓGICA DE SAN JUAN DEL RÍO (a)
Balance Presupuestario - LDF
Del 1 de Enero al 31 de Marzo de 2020 (b)
(PESOS)


Concepto (c)	Estimado/ Aprobado (d)	Devengado	Recaudado/ Pagado
A. Ingresos Totales (A = A1+A2+A3)	165,048,775	30,453,105	30,453,106
A1. Ingresos de Libre Disposición	124,978,294	23,854,013	23,854,014
A2. Transferencias Federales Etiquetadas	40,070,481	6,599,092	6,599,092
A3. Financiamiento Neto	0	0	0
B. Egresos Presupuestarios¹ (B = B1+B2)	167,210,585	31,456,353	31,320,463
B1. Gasto No Etiquetado (sin incluir Amortización de la Deuda Pública)	126,416,026	27,752,747	27,732,510
B2. Gasto Etiquetado (sin incluir Amortización de la Deuda Pública)	40,794,559	3,703,606	3,587,954
C. Remanentes del Ejercicio Anterior (C = C1 + C2)		0	0
C1. Remanentes de Ingresos de Libre Disposición aplicados en el periodo			
C2. Remanentes de Transferencias Federales Etiquetadas aplicados en el periodo			
I. Balance Presupuestario (I = A - B + C)	-2,161,810	-1,003,248	-867,357
II. Balance Presupuestario sin Financiamiento Neto (II = I - A3)	-2,161,810	-1,003,248	-867,357
III. Balance Presupuestario sin Financiamiento Neto y sin Remanentes del Ejercicio Anterior (III = II - C)	-2,161,810	-1,003,248	-867,357

Concepto	Aprobado	Devengado	Pagado
E. Intereses, Comisiones y Gastos de la Deuda (E = E1+E2)	0	0	0
E1. Intereses, Comisiones y Gastos de la Deuda con Gasto No Etiquetado			
E2. Intereses, Comisiones y Gastos de la Deuda con Gasto Etiquetado			
IV. Balance Primario (IV = III - E)	-2,161,810	-1,003,248	-867,357

Concepto	Estimado/ Aprobado	Devengado	Recaudado/ Pagado
F. Financiamiento (F = F1 + F2)	0	0	0
F1. Financiamiento con Fuente de Pago de Ingresos de Libre Disposición			
F2. Financiamiento con Fuente de Pago de Transferencias Federales Etiquetadas			
G. Amortización de la Deuda (G = G1 + G2)	0	0	0
G1. Amortización de la Deuda Pública con Gasto No Etiquetado			
G2. Amortización de la Deuda Pública con Gasto Etiquetado			
A3. Financiamiento Neto (A3 = F - G)	0	0	0

Concepto	Estimado/ Aprobado	Devengado	Recaudado/ Pagado
A1. Ingresos de Libre Disposición	124,978,294	23,854,013	23,854,014
A3.1 Financiamiento Neto con Fuente de Pago de Ingresos de Libre Disposición (A3.1 = F1 - G1)	0	0	0
F1. Financiamiento con Fuente de Pago de Ingresos de Libre Disposición	0	0	0
G1. Amortización de la Deuda Pública con Gasto No Etiquetado	0	0	0
B1. Gasto No Etiquetado (sin incluir Amortización de la Deuda Pública)	126,416,026	27,752,747	27,732,510
C1. Remanentes de Ingresos de Libre Disposición aplicados en el periodo		0	0
V. Balance Presupuestario de Recursos Disponibles (V = A1 + A3.1 - B1 + C1)	-1,437,732	-3,898,735	-3,878,495
VI. Balance Presupuestario de Recursos Disponibles sin Financiamiento Neto (VI = V - A3.1)	-1,437,732	-3,898,735	-3,878,495

Concepto	Estimado/ Aprobado	Devengado	Recaudado/ Pagado
A2. Transferencias Federales Etiquetadas	40,070,481	6,599,092	6,599,092
A3.2 Financiamiento Neto con Fuente de Pago de Transferencias Federales Etiquetadas (A3.2 = F2 - G2)	0	0	0
F2. Financiamiento con Fuente de Pago de Transferencias Federales Etiquetadas	0	0	0
G2. Amortización de la Deuda Pública con Gasto Etiquetado	0	0	0
B2. Gasto Etiquetado (sin incluir Amortización de la Deuda Pública)	40,794,559	3,703,606	3,587,954
C2. Remanentes de Transferencias Federales Etiquetadas aplicados en el periodo		0	0
VII. Balance Presupuestario de Recursos Etiquetados (VII = A2 + A3.2 - B2 + C2)	-724,078	2,895,486	3,011,138
VIII. Balance Presupuestario de Recursos Etiquetados sin Financiamiento Neto (VIII = VII - A3.2)	-724,078	2,895,486	3,011,138


 M.A.F. Bibiana Rodríguez Montes
 Rectora



 DR. Gonzalo Ferreira Martínez
 Director de Administración y Finanzas

UNIVERSIDAD TECNOLÓGICA DE SAN JUAN DEL RÍO (a)
Estado Analítico de Ingresos Detallado - LDF
Del 1 de Enero al 31 de Marzo de 2020 (b)
(PESOS)

Concepto (c)	Ingreso					Diferencia (e)
	Estimado (d)	Ampliaciones/ (Reducciones)	Modificado	Devengado	Recaudado	
Ingresos de Libre Disposición						
A. Impuestos			0			0
B. Cuotas y Aportaciones de Seguridad Social			0			0
C. Contribuciones de Mejoras			0			0
D. Derechos			0			0
E. Productos			0			0
F. Aprovechamientos			0			0
G. Ingresos por Ventas de Bienes y Prestación Servicios	28,000,000	0	28,000,000	5,154,013	5,154,014	-22,845,986
H. Participaciones (H=h1+h2+h3+h4+h5+h6+h7+h8+h9+h10+h11)	0	0	0	0	0	0
h1) Fondo General de Participaciones			0			0
h2) Fondo de Fomento Municipal			0			0
h3) Fondo de Fiscalización y Recaudación			0			0
h4) Fondo de Compensación			0			0
h5) Fondo de Extracción de Hidrocarburos			0			0
h6) Impuesto Especial Sobre Producción y Servicios			0			0
h7) 0.136% de la Recaudación Federal Participable			0			0
h8) 3.17% Sobre Extracción de Petróleo			0			0
h9) Gasolinas y Diésel			0			0
h10) Fondo del Impuesto Sobre la Renta			0			0
h11) Fondo de Estabilización de los Ingresos de las Entidades Federativas			0			0
I. Incentivos Derivados de la Colaboración Fiscal (I=i1+i2+i3+i4+i5)	0	0	0	0	0	0
i1) Tenencia o Uso de Vehículos			0			0
i2) Fondo de Compensación ISAN			0			0
i3) Impuesto Sobre Automóviles Nuevos			0			0
i4) Fondo de Compensación de Repesos-Intermedios			0			0
i5) Otros Incentivos Económicos			0			0
J. Transferencias y Asignaciones	96,978,294	0	96,978,294	18,700,000	18,700,000	-78,278,294
K. Convenios k1) Otros Convenios y Subsidios	0	0	0	0	0	0
L. Otros Ingresos de Libre Disposición (L=l1+l2)	0	0	0	0	0	0
l1) Participaciones en Ingresos Locales			0			0
l2) Otros Ingresos de Libre Disposición			0			0
I. Total de Ingresos de Libre Disposición (I=A+B+C+D+E+F+G+H+I+J+K+L)	124,978,294	0	124,978,294	23,854,013	23,854,014	-101,124,280
Ingresos Excedentes de Ingresos de Libre Disposición						
Transferencias Federales Etiquetadas						
A. Aportaciones (A=a1+a2+a3+a4+a5+a6+a7+a8)	0	0	0	0	0	0
a1) Fondo de Aportaciones para la Nómina Educativa y Gasto Operativo			0			0
a2) Fondo de Aportaciones para los Servicios de Salud			0			0
a3) Fondo de Aportaciones para la Infraestructura Social			0			0
a4) Fondo de Aportaciones para el Fortalecimiento de los Municipios y de las Demarcaciones Territoriales del Distrito Federal			0			0
a5) Fondo de Aportaciones Múltiples			0			0
a6) Fondo de Aportaciones para la Educación Tecnológica y de Adultos			0			0
a7) Fondo de Aportaciones para la Seguridad Pública de los Estados y del Distrito Federal			0			0
a8) Fondo de Aportaciones para el Fortalecimiento de las Entidades Federativas			0			0
B. Convenios (B=b1+b2+b3+b4)	0	0	0	0	0	0
b1) Convenios de Protección Social en Salud			0			0
b2) Convenios de Descentralización			0			0
b3) Convenios de Reasignación			0			0
b4) Otros Convenios y Subsidios			0			0
C. Fondos Distintos de Aportaciones (C=c1+c2)	0	0	0	0	0	0
c1) Fondo para Entidades Federativas y Municipios Productores de Hidrocarburos			0			0
c2) Fondo Minero			0			0
D. Transferencias, Asignaciones, Subsidios y Subvenciones, y Pensiones y Jubilaciones	0	158,000	158,000	158,000	158,000	158,000
E. Otras Transferencias Federales Etiquetadas	40,070,481	0	40,070,481	6,441,092	6,441,092	-33,629,389
II. Total de Transferencias Federales Etiquetadas (II = A + B + C + D + E)	40,070,481	158,000	40,228,481	6,599,092	6,599,092	-33,471,389
III. Ingresos Derivados de Financiamientos (III = A)	0	0	0	0	0	0
A. Ingresos Derivados de Financiamientos	0	0	0	0	0	0

UNIVERSIDAD TECNOLÓGICA DE SAN JUAN DEL RÍO (a)
 Estado Analítico de Ingresos Detallado - LDF
 Del 1 de Enero al 31 de Marzo de 2020 (b)
 (PESOS)

Concepto (c)	Ingreso					Diferencia (e)
	Estimado (d)	Ampliaciones/ (Reducciones)	Modificado	Devengado	Recaudado	
IV. Total de Ingresos (IV = I + II + III)	165,048,775	158,000	165,206,775	30,453,105	30,453,106	-134,595,669
Datos Informativos						
1. Ingresos Derivados de Financiamientos con Fuente de Pago de Ingresos de Libre Disposición			0			0
2. Ingresos Derivados de Financiamientos con Fuente de Pago de Transferencias Federales Etiquetadas			0			0
3. Ingresos Derivados de Financiamientos (3 = 1 + 2)	0	0	0	0	0	0


 M.A.P. Bibiana Rodríguez Montes
 Rectora


 DR. Gonzalo Ferreira Martínez
 Director de Administración y Finanzas

UNIVERSIDAD TECNOLÓGICA DE SAN JUAN DEL RÍO (a)
 Estado Analítico del Ejercicio del Presupuesto de Egresos Detallado - LDF
 Clasificación por Objeto del Gasto (Capítulo y Concepto)
 Del 1 de Enero al 31 de Marzo de 2020 (b)
 (PESOS)

Concepto (z)	Egresos					Subejercicio (e)
	Aprobado (d)	Ampliaciones/ (Reducciones)	Modificado	Devengado	Pagado	
I. Gasto No Etiquetado (I=A+B+C+D+E+F+G+H+I)	126,416,026	5,503,353	131,919,379	27,752,747	27,732,510	104,166,632
A. Servicios Personales (A=a1+a2+a3+a4+a5+a6+a7)	92,925,330	0	92,925,330	16,296,828	16,296,828	76,628,502
a1) Remuneraciones al Personal de Carácter Permanente	43,380,446	0	43,380,446	10,897,054	10,897,054	32,483,394
a2) Remuneraciones al Personal de Carácter Transitorio			0			0
a3) Remuneraciones Adicionales y Especiales	20,621,551	0	20,621,551	708,930	708,930	19,912,621
a4) Seguridad Social	2,836,620	1,284,542	3,921,162	2,085,838	2,085,836	1,835,326
a5) Otras Prestaciones Sociales y Económicas	17,602,975	0	17,602,975	2,022,019	2,022,019	15,580,956
a6) Previsiones	4,561,377	-1,129,805	3,431,572	0	0	3,431,572
a7) Pago de Estímulos a Servidores Públicos	4,122,359	-154,737	3,967,622	582,989	582,989	3,384,633
B. Materiales y Suministros (B=b1+b2+b3+b4+b5+b6+b7+b8+b9)	6,809,029	-149,430	6,659,599	1,563,338	1,543,100	5,096,261
b1) Materiales de Administración, Emisión de Documentos y Artículos Oficiales	1,650,237	-12,000	1,638,237	466,463	455,905	1,171,774
b2) Alimentos y Utensilios	691,188	0	691,188	196,218	196,218	494,970
b3) Materias Primas y Materiales de Producción y Comercialización			0			0
b4) Materiales y Artículos de Construcción y de Reparación	1,549,348	0	1,549,348	227,930	227,930	1,321,418
b5) Productos Químicos, Farmacéuticos y de Laboratorio	736,363	-137,430	598,933	112,871	103,791	486,062
b6) Combustibles, Lubricantes y Aditivos	1,645,611	0	1,645,611	421,550	421,550	1,224,061
b7) Vestuario, Blancos, Prendas de Protección y Artículos Deportivos	321,000	0	321,000	108,800	108,800	212,200
b8) Materiales y Suministros Para Seguridad			0			0
b9) Herramientas, Refacciones y Accesorios Menores	215,282	0	215,282	29,505	29,505	185,777
C. Servicios Generales (C=c1+c2+c3+c4+c5+c6+c7+c8+c9)	21,486,464	5,503,353	26,989,817	8,865,175	8,865,175	18,124,643
c1) Servicios Básicos	3,575,051	0	3,575,051	819,825	819,825	2,755,226
c2) Servicios de Arrendamiento	1,469,948	250,000	1,739,948	489,514	489,514	1,250,434
c3) Servicios Profesionales, Científicos, Técnicos y Otros Servicios	5,769,012	5,253,353	11,022,365	5,074,270	5,074,270	5,948,095
c4) Servicios Financieros, Bancarios y Comerciales	587,527	0	587,527	54,209	54,209	533,318
c5) Servicios de Instalación, Reparación, Mantenimiento y Conservación	6,000,000	0	6,000,000	1,746,839	1,746,839	4,253,161
c6) Servicios de Comunicación Social y Publicidad	267,290	0	267,290	26,675	26,675	240,615
c7) Servicios de Traslado y Viáticos	1,274,070	0	1,274,070	142,111	142,111	1,131,959
c8) Servicios Oficiales	2,273,566	0	2,273,566	269,847	269,847	2,003,719
c9) Otros Servicios Generales	250,000	0	250,000	241,865	241,865	8,115
D. Transferencias, Asignaciones, Subsidios y Otras Ayudas (D=d1+d2+d3+d4+d5+d6+d7+d8+d9)	5,195,203	0	5,195,203	877,999	877,999	4,317,204
d1) Transferencias Internas y Asignaciones al Sector Público			0			0
d2) Transferencias al Resto del Sector Público			0			0
d3) Subsidios y Subvenciones			0			0
d4) Ayudas Sociales	2,455,360	0	2,455,360	635,341	635,341	1,820,019
d5) Pensiones y Jubilaciones	2,739,843	0	2,739,843	242,658	242,658	2,497,185
d6) Transferencias a Fideicomisos, Mandatos y Otros Análogos			0			0
d7) Transferencias a la Seguridad Social			0			0
d8) Donativos			0			0
d9) Transferencias al Exterior			0			0
E. Bienes Muebles, Inmuebles e Intangibles (E=e1+e2+e3+e4+e5+e6+e7+e8+e9)	0	149,430	149,430	149,407	149,407	23
e1) Mobiliario y Equipo de Administración			0			0
e2) Mobiliario y Equipo Educativo y Recreativo	0	12,000	12,000	11,977	11,977	23
e3) Equipo e Instrumental Médico y de Laboratorio			0			0
e4) Vehículos y Equipo de Transporte			0			0
e5) Equipo de Defensa y Seguridad			0			0
e6) Maquinaria, Otros Equipos y Herramientas	0	137,430	137,430	137,430	137,430	0
e7) Activos Biológicos			0			0
e8) Bienes Inmuebles			0			0
e9) Activos Intangibles			0			0
F. Inversión Pública (F=f1+f2+f3)	0	0	0	0	0	0
f1) Obra Pública en Bienes de Dominio Público			0			0
f2) Obra Pública en Bienes Propios			0			0
f3) Proyectos Productivos y Acciones de Fomento			0			0
G. Inversiones Financieras y Otras Provisiones (G=g1+g2+g3+g4+g5+g6+g7)	0	0	0	0	0	0
g1) Inversiones Para el Fomento de Actividades Productivas			0			0
g2) Acciones y Participaciones de Capital			0			0
g3) Compra de Títulos y Valores			0			0
g4) Concesión de Préstamos			0			0
g5) Inversiones en Fideicomisos, Mandatos y Otros Análogos			0			0
Fideicomiso de Desastres Naturales (Informativo)			0			0
g6) Otras Inversiones Financieras			0			0
g7) Provisiones para Contingencias y Otras Erogaciones Especiales			0			0
H. Participaciones y Aportaciones (H=h1+h2+h3)	0	0	0	0	0	0
h1) Participaciones			0			0
h2) Aportaciones			0			0
h3) Convenios			0			0
I. Deuda Pública (I=i1+i2+i3+i4+i5+i6+i7)	0	0	0	0	0	0
i1) Amortización de la Deuda Pública			0			0
i2) Intereses de la Deuda Pública			0			0
i3) Comisiones de la Deuda Pública			0			0
i4) Gastos de la Deuda Pública			0			0
i5) Costo por Coberturas			0			0
i6) Apoyos Financieros			0			0
i7) Adeudos de Ejercicios Fiscales Anteriores (ADEFAS)			0			0

UNIVERSIDAD TECNOLÓGICA DE SAN JUAN DEL RÍO (a)
 Estado Analítico del Ejercicio del Presupuesto de Egresos Detallado - LDF
 Clasificación por Objeto del Gasto (Capítulo y Concepto)
 Del 1 de Enero al 31 de Marzo de 2020 (b)
 (PESOS)

Concepto (c)	Egresos					Subejercicio (e)
	Aprobado (d)	Ampliaciones/ (Reducciones)	Modificado	Devengado	Pagado	
II. Gasto Etiquetado (II=A+B+C+D+E+F+G+H+I)	40,794,559	1,704,750	42,499,309	3,703,606	3,587,954	38,795,703
A. Servicios Personales (A=a1+a2+a3+a4+a5+a6+a7)	27,480,662	-129,798	27,350,864	2,886,762	2,886,762	24,464,102
a1) Remuneraciones al Personal de Carácter Permanente	17,501,216	-572,025	16,929,191	2,163,380	2,163,380	14,765,811
a2) Remuneraciones al Personal de Carácter Transitorio			0			0
a3) Remuneraciones Adicionales y Especiales	0	141,457	141,457	141,457	141,457	0
a4) Seguridad Social	9,979,446	-281,155	9,698,291	0	0	9,698,291
a5) Otras Prestaciones Sociales y Económicas	0	386,548	386,548	386,548	386,548	0
a6) Previsiones			0			0
a7) Pago de Estímulos a Servidores Públicos	0	195,377	195,377	195,377	195,377	0
B. Materiales y Suministros (B=b1+b2+b3+b4+b5+b6+b7+b8+b9)	0	0	0	0	0	0
b1) Materiales de Administración, Emisión de Documentos y Artículos Oficiales			0			0
b2) Alimentos y Utensilios			0			0
b3) Materias Primas y Materiales de Producción y Comercialización			0			0
b4) Materiales y Artículos de Construcción y de Reparación			0			0
b5) Productos Químicos, Farmacéuticos y de Laboratorio			0			0
b6) Combustibles, Lubricantes y Aditivos			0			0
b7) Vestuario, Blancos, Prendas de Protección y Artículos Deportivos			0			0
b8) Materiales y Suministros Para Seguridad			0			0
b9) Herramientas, Refacciones y Accesorios Menores			0			0
C. Servicios Generales (C=c1+c2+c3+c4+c5+c6+c7+c8+c9)	12,591,858	192,378	12,784,236	444,046	328,394	12,340,190
c1) Servicios Básicos			0			0
c2) Servicios de Arrendamiento	300,000	0	300,000	0	0	300,000
c3) Servicios Profesionales, Científicos, Técnicos y Otros Servicios	10,318,041	191,860	10,509,901	328,394	328,394	10,181,507
c4) Servicios Financieros, Bancarios y Comerciales	2,039	518	2,557	0	0	2,557
c5) Servicios de Instalación, Reparación, Mantenimiento y Conservación			0			0
c6) Servicios de Comunicación Social y Publicidad			0			0
c7) Servicios de Traslado y Viáticos			0			0
c8) Servicios Oficiales			0			0
c9) Otros Servicios Generales	1,971,778	0	1,971,778	115,652	0	1,856,126
D. Transferencias, Asignaciones, Subsidios y Otras Ayudas (D=d1+d2+d3+d4+d5+d6+d7+d8+d9)	104,343	415,817	520,160	372,798	372,798	147,362
d1) Transferencias Internas y Asignaciones al Sector Público			0			0
d2) Transferencias al Resto del Sector Público			0			0
d3) Subsidios y Subvenciones			0			0
d4) Ayudas Sociales	104,343	286,019	390,362	243,000	243,000	147,362
d5) Pensiones y Jubilaciones	0	129,798	129,798	129,798	129,798	0
d6) Transferencias a Fideicomisos, Mandatos y Otros Análogos			0			0
d7) Transferencias a la Seguridad Social			0			0
d8) Donativos			0			0
d9) Transferencias al Exterior			0			0
E. Bienes Muebles, Inmuebles e Intangibles (E=e1+e2+e3+e4+e5+e6+e7+e8+e9)	617,696	1,226,353	1,844,049	0	0	1,844,049
e1) Mobiliario y Equipo de Administración	438,838	0	438,838	0	0	438,838
e2) Mobiliario y Equipo Educativo y Recreativo			0			0
e3) Equipo e Instrumental Médico y de Laboratorio			0			0
e4) Vehículos y Equipo de Transporte			0			0
e5) Equipo de Defensa y Seguridad			0			0
e6) Maquinaria, Otros Equipos y Herramientas	178,858	1,226,353	1,405,211	0	0	1,405,211
e7) Activos Biológicos			0			0
e8) Bienes Inmuebles			0			0
e9) Activos Intangibles			0			0
F. Inversión Pública (F=f1+f2+f3)	0	0	0	0	0	0
f1) Obra Pública en Bienes de Dominio Público			0			0
f2) Obra Pública en Bienes Propios			0			0
f3) Proyectos Productivos y Acciones de Fomento			0			0
G. Inversiones Financieras y Otras Provisiones (G=g1+g2+g3+g4+g5+g6+g7)	0	0	0	0	0	0
g1) Inversiones Para el Fomento de Actividades Productivas			0			0
g2) Acciones y Participaciones de Capital			0			0
g3) Compra de Títulos y Valores			0			0
g4) Concesión de Préstamos			0			0
g5) Inversiones en Fideicomisos, Mandatos y Otros Análogos			0			0
g6) Fideicomiso de Desastres Naturales (Informativo)			0			0
g7) Otras Inversiones Financieras			0			0
g7) Provisiones para Contingencias y Otras Erogaciones Especiales			0			0
H. Participaciones y Aportaciones (H=h1+h2+h3)	0	0	0	0	0	0
h1) Participaciones			0			0
h2) Aportaciones			0			0
h3) Convenios			0			0
I. Deuda Pública (I=i1+i2+i3+i4+i5+i6+i7)	0	0	0	0	0	0
i1) Amortización de la Deuda Pública			0			0
i2) Intereses de la Deuda Pública			0			0
i3) Comisiones de la Deuda Pública			0			0
i4) Gastos de la Deuda Pública			0			0
i5) Costo por Coberturas			0			0
i6) Apoyos Financieros			0			0
i7) Adeudos de Ejercicios Fiscales Anteriores (ADEFAS)			0			0
III. Total de Egresos (III = I + II)	167,210,585	7,208,103	174,418,688	31,456,353	31,320,463	142,962,335

M.A.P. Bibiana Rodríguez Montes
 Rectora

DR. Gonzalo Ferreira Martínez
 Director de Administración y Finanzas

UNIVERSIDAD TECNOLÓGICA DE SAN JUAN DEL RÍO (a)
 Estado Analítico del Ejercicio del Presupuesto de Egresos Detallado - LDF
 Clasificación Administrativa
 Del 1 de Enero al 31 de Marzo de 2020 (b)
 (PESOS)

Concepto (c)	Egresos					Subejercicio (e)
	Aprobado (d)	Ampliaciones/ (Reducciones)	Modificado	Devengado	Pagado	
I. Gasto No Etiquetado (I=A+B+C+D+E+F+G+H)	126,416,026	5,503,353	131,919,379	27,752,747	27,732,510	104,166,632
ABOGADO GENERAL	1,067,775	24,916	1,092,691	200,827	200,827	891,864
ORGANO INTERNO DE CONTROL	652,132	18,600	670,732	127,499	127,499	543,233
REPRESENTACION DE RECTORIA PARA SISTEMAS DE CALIDAD	747,747	19,937	767,684	128,780	128,780	638,903
RECTORIA	3,228,429	-101,953	3,126,476	552,135	552,135	2,574,341
DIRECCIÓN DE DIVISIÓN DE NEGOCIOS Y GESTIÓN EMPRESARIAL	10,251,142	-999,976	9,251,166	1,546,755	1,546,755	7,704,411
DIRECCIÓN DE DIVISIÓN DE MECATRONICA Y TECNOLOGÍAS DE LA INFORMACIÓN Y COMUNICACIÓN	9,336,307	2,300,776	11,637,083	3,306,579	3,306,579	8,330,504
DIRECCION DE DIVISION DE QUIMICA INDUSTRIAL Y ENERGIAS RENOVABLES	12,548,280	-344,861	12,203,399	2,393,104	2,393,104	9,810,295
DIRECCIÓN DE DIVISIÓN DE SISTEMAS PRODUCTIVOS, MANTENIMIENTO INSUTRIAL Y CONSTRUCCIÓN	10,029,006	473,164	10,502,170	2,952,100	2,943,021	7,550,069
DIRECCIÓN DE INVESTIGACIÓN , DESARROLLO TECNOLÓGICO Y POSGRADO	3,632,723	155,927	3,788,650	509,554	509,554	3,279,096
UNIDAD ACADEMICA JALPAN	4,475,574	299,787	4,775,360	807,807	807,807	3,967,554
SECRETARIA ACADEMICA	6,266,738	179,454	6,446,192	1,076,325	1,076,325	5,369,867
otra	6,858,930	-904,169	5,954,761	0	0	5,954,761
DEPARTAMENTO DE SERVICIOS BIBLIOTECARIOS	1,582,923	44,796	1,627,719	271,550	271,550	1,356,169
DEPARTAMENTO DE SERVICIOS CULTURAL Y DEPORTES	2,090,146	217,441	2,307,588	561,033	561,033	1,746,555
DEPARTAMENTO DE SERVICIOS MEDICOS	338,736	9,809	348,544	23,938	23,938	324,607
DEPARTAMENTO DE SERVICIOS ESCOLARES	1,971,649	71,658	2,043,307	342,567	342,567	1,700,740
DIRECCION DE ASUNTOS ESTUDIANTILES	1,237,840	-23,667	1,214,174	191,697	191,697	1,022,477
DEPARTAMENTO DE APOYO PSICOPEDAGÓGICO Y BECAS	321,899	0	321,899	14,690	14,690	307,209
DEPARTAMENTO DE RELACIONES CON EL SECTOR PRODUCTIVO	3,232,588	79,481	3,312,069	718,248	718,248	2,593,821
CECAFE	27,839	0	27,839	339	339	27,500
CIUT	775,388	1,171,746	1,947,135	579,755	579,755	1,367,380
SERVICIOS TECNOLÓGICOS	879,529	-46,721	832,808	155,922	155,922	676,886
DEPARTAMENTO DE COMUNICACIÓN	679,522	45,946	725,467	161,841	161,841	563,626
DIRECCION DE VINCULACION	2,096,073	26,954	2,123,027	334,324	334,324	1,788,703
DEPARTAMENTO DE ADMINISTRACIÓN FINANCIERA	1,827,657	41,927	1,869,584	284,493	284,493	1,585,090
DEPARTAMENTO DE RECURSOS HUMANOS	6,128,974	3,997,091	10,126,065	4,143,482	4,132,324	5,982,583
DEPARTAMENTO DE ADQUISICIONES Y ACTIVO FIJO	1,823,364	31,799	1,855,163	210,236	210,236	1,644,927
DEPARTAMENTO DE MANTENIMIENTO Y SERVICIOS GENERALES	13,985,354	241,512	14,226,866	3,567,323	3,567,323	10,659,543
DIRECCION DE ADMINISTRACION Y FINANZAS	12,351,607	-1,814,282	10,537,325	1,076,050	1,076,050	9,461,275
DEPARTAMENTO DE PLANEACIÓN , EVALUACIÓN Y ESTADISTICA	1,097,271	31,953	1,129,224	199,803	199,803	929,421
DEPARTAMENTO DE TECNOLOGÍAS DE LA INFORMACIÓN	3,803,712	257,158	4,060,870	1,138,249	1,138,249	2,922,621
DIRECCION DE PLANEACION Y SISTEMAS DE INFORMACION	1,069,173	-2,830	1,066,343	175,741	175,741	890,602
II. Gasto Etiquetado (II=A+B+C+D+E+F+G+H)	40,794,559	1,704,750	42,499,309	3,703,606	3,587,954	38,795,703
ABOGADO GENERAL	125,836	27,548	153,384	34,231	34,231	119,153
ORGANO INTERNO DE CONTROL	80,483	15,752	96,234	20,609	20,609	75,626
REPRESENTACION DE RECTORIA PARA SISTEMAS DE CALIDAD	158,387	16,825	175,212	22,821	22,821	152,391
RECTORIA	277,599	64,629	342,228	76,742	76,742	265,486
DIRECCIÓN DE DIVISIÓN DE NEGOCIOS Y GESTIÓN EMPRESARIAL	241,757	423,255	665,012	244,637	244,637	420,375
DIRECCIÓN DE DIVISIÓN DE MECATRONICA Y TECNOLOGÍAS DE LA INFORMACIÓN Y COMUNICACIÓN	10,580,234	-687,934	9,892,300	520,450	520,450	9,371,851
DIRECCION DE DIVISION DE QUIMICA INDUSTRIAL Y ENERGIAS RENOVABLES	1,494,030	850,591	2,344,621	397,563	397,563	1,947,058
DIRECCIÓN DE DIVISIÓN DE SISTEMAS PRODUCTIVOS, MANTENIMIENTO INSUTRIAL Y CONSTRUCCIÓN	9,199,373	-1,387,573	7,811,801	498,070	498,070	7,313,730
DIRECCIÓN DE INVESTIGACIÓN , DESARROLLO TECNOLÓGICO Y POSGRADO	1,143,293	68,323	1,211,616	83,570	83,570	1,128,046
UNIDAD ACADEMICA JALPAN	502,171	101,128	603,300	132,180	132,180	471,120
SECRETARIA ACADEMICA	710,657	127,452	838,109	163,627	163,627	674,482
otra	902,164	0	902,164	0	0	902,164
DEPARTAMENTO DE SERVICIOS BIBLIOTECARIOS	180,201	36,784	216,985	47,189	47,189	169,797
DEPARTAMENTO DE SERVICIOS CULTURAL Y DEPORTES	167,747	26,261	194,008	33,820	33,820	160,189

DEPARTAMENTO DE SERVICIOS MEDICOS	34,459	-1,698	32,761	0	0	32,761
DEPARTAMENTO DE SERVICIOS ESCOLARES	455,526	40,127	495,653	52,477	52,477	443,176
DIRECCION DE ASUNTOS ESTUDIANTILES	145,932	37,884	183,816	41,513	41,513	142,304
DEPARTAMENTO DE RELACIONES CON EL SECTOR PRODUCTIVO	291,204	55,388	346,592	72,308	72,308	274,284
CIUT	1,263,754	9,214	1,272,967	148,704	148,704	1,124,264
SERVICIOS TECNOLÓGICOS	114,823	15,010	129,833	19,746	19,746	110,087
DEPARTAMENTO DE COMUNICACIÓN	88,755	10,504	99,259	14,176	14,176	85,083
DIRECCION DE VINCULACION	171,363	616,236	787,599	275,645	275,645	511,954
DEPARTAMENTO DE ADMINISTRACIÓN FINANCIERA	213,652	22,235	235,887	29,203	29,203	206,683
DEPARTAMENTO DE RECURSOS HUMANOS	8,638,918	59,787	8,698,705	77,143	77,143	8,621,562
DEPARTAMENTO DE ADQUISICIONES Y ACTIVO FIJO	194,216	28,215	222,431	34,550	34,550	187,881
DEPARTAMENTO DE MANTENIMIENTO Y SERVICIOS GENERALES	349,635	56,865	406,499	75,678	75,678	330,821
DIRECCION DE ADMINISTRACION Y FINANZAS	2,313,665	-122,099	2,191,566	281,538	165,886	1,910,028
DEPARTAMENTO DE PLANEACIÓN , EVALUACIÓN Y ESTADISTICA	135,459	26,474	161,933	34,660	34,660	127,273
DEPARTAMENTO DE TECNOLOGÍAS DE LA INFORMACIÓN	493,263	39,062	532,325	50,987	50,987	481,338
DIRECCION DE PLANEACION Y SISTEMAS DE INFORMACION	126,002	1,128,505	1,254,507	219,769	219,769	1,034,738
III. Total de Egresos (III = I + II)	167,210,585	7,208,103	174,418,688	31,456,353	31,320,463	142,962,335

M.A.P. Bibiana Rodríguez Montes
Rectora


DR. Gonzalo Ferreira Martínez
Director de Administración y Finanzas


UNIVERSIDAD TECNOLÓGICA DE SAN JUAN DEL RÍO (a)
 Estado Analítico del Ejercicio del Presupuesto de Egresos Detallado - LDF
 Clasificación Funcional (Finalidad y Función)
 Del 1 de Enero al 31 de Marzo de 2020 (b)
 (PESOS)

Concepto (c)	Egresos					Subejercicio (e)
	Aprobado (d)	Ampliaciones/ (Reducciones)	Modificado	Devengado	Pagado	
I. Gasto No Etiquetado (I=A+B+C+D)	126,416,026	5,503,353	131,919,379	27,752,747	27,732,510	104,166,632
A. Gobierno (A=a1+a2+a3+a4+a5+a6+a7+a8)	0	0	0	0	0	0
a1) Legislación			0			0
a2) Justicia			0			0
a3) Coordinación de la Política de Gobierno			0			0
a4) Relaciones Exteriores			0			0
a5) Asuntos Financieros y Hacendarios			0			0
a6) Seguridad Nacional			0			0
a7) Asuntos de Orden Público y de Seguridad Interior			0			0
a8) Otros Servicios Generales			0			0
B. Desarrollo Social (B=b1+b2+b3+b4+b5+b6+b7)	126,416,026	5,503,353	131,919,379	27,752,747	27,732,510	104,166,632
b1) Protección Ambiental			0			0
b2) Vivienda y Servicios a la Comunidad			0			0
b3) Salud			0			0
b4) Recreación, Cultura y Otras Manifestaciones Sociales			0			0
b5) Educación	126,416,026	5,503,353	131,919,379	27,752,747	27,732,510	104,166,632
b6) Protección Social			0			0
b7) Otros Asuntos Sociales			0			0
C. Desarrollo Económico (C=c1+c2+c3+c4+c5+c6+c7+c8+c9)	0	0	0	0	0	0
c1) Asuntos Económicos, Comerciales y Laborales en General			0			0
c2) Agropecuaria, Silvicultura, Pesca y Caza			0			0
c3) Combustibles y Energía			0			0
c4) Minería, Manufacturas y Construcción			0			0
c5) Transporte			0			0
c6) Comunicaciones			0			0
c7) Turismo			0			0
c8) Ciencia, Tecnología e Innovación			0			0
c9) Otras Industrias y Otros Asuntos Económicos			0			0
D. Otras No Clasificadas en Funciones Anteriores (D=d1+d2+d3+d4)	0	0	0	0	0	0
d1) Transacciones de la Deuda Pública / Costo Financiero de la Deuda			0			0
d2) Transferencias, Participaciones y Aportaciones Entre Diferentes Niveles y Ordenes de Gobierno			0			0
d3) Saneamiento del Sistema Financiero			0			0
d4) Adeudos de Ejercicios Fiscales Anteriores			0			0
II. Gasto Etiquetado (II=A+B+C+D)	40,794,559	1,704,750	42,499,309	3,703,606	3,587,954	38,795,703
A. Gobierno (A=a1+a2+a3+a4+a5+a6+a7+a8)	0	0	0	0	0	0
a1) Legislación			0			0
a2) Justicia			0			0
a3) Coordinación de la Política de Gobierno			0			0
a4) Relaciones Exteriores			0			0
a5) Asuntos Financieros y Hacendarios			0			0
a6) Seguridad Nacional			0			0
a7) Asuntos de Orden Público y de Seguridad Interior			0			0
a8) Otros Servicios Generales			0			0
B. Desarrollo Social (B=b1+b2+b3+b4+b5+b6+b7)	40,794,559	1,704,750	42,499,309	3,703,606	3,587,954	38,795,703
b1) Protección Ambiental			0			0
b2) Vivienda y Servicios a la Comunidad			0			0
b3) Salud			0			0
b4) Recreación, Cultura y Otras Manifestaciones Sociales			0			0
b5) Educación	40,794,559	1,704,750	42,499,309	3,703,606	3,587,954	38,795,703
b6) Protección Social			0			0
b7) Otros Asuntos Sociales			0			0
C. Desarrollo Económico (C=c1+c2+c3+c4+c5+c6+c7+c8+c9)	0	0	0	0	0	0
c1) Asuntos Económicos, Comerciales y Laborales en General			0			0
c2) Agropecuaria, Silvicultura, Pesca y Caza			0			0
c3) Combustibles y Energía			0			0
c4) Minería, Manufacturas y Construcción			0			0
c5) Transporte			0			0
c6) Comunicaciones			0			0
c7) Turismo			0			0
c8) Ciencia, Tecnología e Innovación			0			0
c9) Otras Industrias y Otros Asuntos Económicos			0			0

UNIVERSIDAD TECNOLÓGICA DE SAN JUAN DEL RÍO (a)
 Estado Analítico del Ejercicio del Presupuesto de Egresos Detallado - LDF
 Clasificación Funcional (Finalidad y Función)
 Del 1 de Enero al 31 de Marzo de 2020 (b)
 (PESOS)

Concepto (c)	Egresos					Subejercicio (e)
	Aprobado (d)	Ampliaciones/ (Reducciones)	Modificado	Devengado	Pagado	
D. Otras No Clasificadas en Funciones Anteriores (D=d1+d2+d3+d4)	0	0	0	0	0	0
d1) Transacciones de la Deuda Pública / Costo Financiero de la Deuda			0			0
d2) Transferencias, Participaciones y Aportaciones Entre Diferentes Niveles y Ordenes de Gobierno			0			0
d3) Saneamiento del Sistema Financiero			0			0
d4) Adeudos de Ejercicios Fiscales Anteriores			0			0
III. Total de Egresos (III = I + II)	167,210,585	7,208,103	174,418,688	31,456,353	31,320,463	142,962,335


 M.A.P. Bibiana Rodríguez Montes
 Rectora


 DR. Gonzalo Ferreira Martínez
 Director de Administración y Finanzas

UNIVERSIDAD TECNOLÓGICA DE SAN JUAN DEL RÍO (a)
 Estado Analítico del Ejercicio del Presupuesto de Egresos Detallado - LDF
 Clasificación de Servicios Personales por Categoría
 Del 1 de Enero al 31 de Marzo de 2020 (b)
 (PESOS)

Concepto (c)	Egresos					Subejercicio (e)
	Aprobado (d)	Ampliaciones/ (Reducciones)	Modificado	Devengado	Pagado	
I. Gasto No Etiquetado (I=A+B+C+D+E+F)	92,925,330	0	92,925,330	16,296,828	16,296,828	76,628,502
A. Personal Administrativo y de Servicio Público	92,925,330	0	92,925,330	16,296,828	16,296,828	76,628,502
B. Magisterio			0			0
C. Servicios de Salud (C=c1+c2)	0	0	0	0	0	0
c1) Personal Administrativo			0			0
c2) Personal Médico, Paramédico y afin			0			0
D. Seguridad Pública			0			0
E. Gastos asociados a la implementación de nuevas leyes federales o reformas a las mismas (E = e1 + e2)	0	0	0	0	0	0
e1) Nombre del Programa o Ley 1			0			0
e2) Nombre del Programa o Ley 2			0			0
F. Sentencias laborales definitivas			0			0
II. Gasto Etiquetado (II=A+B+C+D+E+F)	27,480,662	-129,798	27,350,864	2,886,762	2,886,762	24,464,102
A. Personal Administrativo y de Servicio Público	27,480,662	-129,798	27,350,864	2,886,762	2,886,762	24,464,102
B. Magisterio			0			0
C. Servicios de Salud (C=c1+c2)	0	0	0	0	0	0
c1) Personal Administrativo			0			0
c2) Personal Médico, Paramédico y afin			0			0
D. Seguridad Pública			0			0
E. Gastos asociados a la implementación de nuevas leyes federales o reformas a las mismas (E = e1 + e2)	0	0	0	0	0	0
e1) Nombre del Programa o Ley 1			0			0
e2) Nombre del Programa o Ley 2			0			0
F. Sentencias laborales definitivas			0			0
III. Total del Gasto en Servicios Personales (III = I + II)	120,405,992	-129,798	120,276,194	19,183,590	19,183,590	101,092,604

M.A.P. Bibiana Rodríguez Montes
 Rectora

DR. Gonzalo Ferreira Martínez
 Director de Administración y Finanzas

UNIVERSIDAD TECNOLÓGICA DE SAN JUAN DEL RÍO
 Guía de Cumplimiento de la Ley de Disciplina Financiera de las Entidades Federativas y Municipios
 Del 1 de enero al 31 de marzo de 2020

Indicadores de Observancia (c)	Implementación		Resultado		Fundamento (h)	Comentarios (i)
	SI	NO	Monto o valor (f)	Unidad (pesos/porcentaje) (g)		
	Mecanismo de Verificación (d)	Fecha estimada de cumplimiento (e)				
INDICADORES PRESUPUESTARIOS						
A. INDICADORES CUANTITATIVOS						
1 Balance Presupuestario Sostenible (j)						
a. Propuesto	Iniciativa de Ley de Ingresos y Proyecto de Presupuesto de Egresos		2,161,810.00	pesos	Art. 6 y 19 de la LDF	
b. Aprobado	Ley de Ingresos y Presupuesto de Egresos		2,161,810.00	pesos	Art. 6 y 19 de la LDF	
c. Ejercido	Cuenta Pública / Formato 4 LDF		1,003,248.29	pesos	Art. 6 y 19 de la LDF	
2 Balance Presupuestario de Recursos Disponibles Sostenible (k)						
a. Propuesto	Iniciativa de Ley de Ingresos y Proyecto de Presupuesto de Egresos			pesos	Art. 5 y 19 de la LDF	
b. Aprobado	Ley de Ingresos y Presupuesto de Egresos			pesos	Art. 5 y 19 de la LDF	
c. Ejercido	Cuenta Pública / Formato 4 LDF		1,003,248.29	pesos	Art. 6 y 19 de la LDF	
3 Financiamiento Neto dentro del Techo de Financiamiento Neto (l)						
a. Propuesto	Iniciativa de Ley de Ingresos			pesos	Art. 6, 19 y 46 de la LDF	
b. Aprobado	Ley de Ingresos			pesos	Art. 6, 19 y 46 de la LDF	
c. Ejercido	Cuenta Pública / Formato 4 LDF			pesos	Art. 6, 19 y 46 de la LDF	
4 Recursos destinados a la atención de desastres naturales						
a. Asignación al fideicomiso para desastres naturales (m)						
a.1 Aprobado	Reporte Trím. Formato 6 a)			pesos	Art. 9 de la LDF	
a.2 Pagado	Cuenta Pública / Formato 6 a)			pesos	Art. 9 de la LDF	
b. Aportación promedio realizada por la Entidad Federativa durante los 5 ejercicios previos, para infraestructura dañada por desastres naturales (n)	Autorizaciones de recursos aprobados por el FONDEN			pesos	Art. 9 de la LDF	
c. Saldo del fideicomiso para desastres naturales (o)	Cuenta Pública / Auxiliar de Cuentas			pesos	Art. 9 de la LDF	
d. Costo promedio de los últimos 5 ejercicios de la reconstrucción de infraestructura dañada por desastres naturales (p)	Autorizaciones de recursos aprobados por el FONDEN			pesos	Art. 9 de la LDF	
5 Techo para servicios personales (q)						
a. Asignación en el Presupuesto de Egresos	Reporte Trím. Formato 6 d)		120,405,992.00	pesos	Art. 10 y 21 de la LDF	
b. Ejercido	Reporte Trím. Formato 6 d)		19,183,590.34	pesos	Art. 13 fracc. V y 21 de la LDF	
6 Previsiones de gasto para compromisos de pago derivados de APPs (r)						
a. Asignación en el Presupuesto de Egresos	Presupuesto de Egresos			pesos	Art. 11 y 21 de la LDF	
7 Techo de ADEFAS para el ejercicio fiscal (s)						
a. Propuesto	Proyecto de Presupuesto de Egresos			pesos	Art. 12 y 20 de la LDF	
b. Aprobado	Reporte Trím. Formato 6 a)			pesos	Art. 12 y 20 de la LDF	
c. Ejercido	Cuenta Pública / Formato 6 a)			pesos	Art. 12 y 20 de la LDF	
B. INDICADORES CUALITATIVOS						
1 Iniciativa de Ley de Ingresos y Proyecto de Presupuesto de Egresos						
a. Objetivos anuales, estrategias y metas para el ejercicio fiscal (t)	Iniciativa de Ley de Ingresos y Proyecto de Presupuesto de Egresos				Art. 5 y 18 de la LDF	


UNIVERSIDAD TECNOLÓGICA DE SAN JUAN DEL RÍO
 Guía de Cumplimiento de la Ley de Disciplina Financiera de las Entidades Federativas y Municipios
 Del 1 de enero al 31 de marzo de 2020

Indicadores de Observancia (c)	Implementación		Resultado		Fundamento (h)	Comentarios (i)
	SI	NO	Monto o valor (f)	Unidad (pesos, porcentaje) (g)		
	Mecanismo de Verificación (d)	Fecha estimada de cumplimiento (e)				
INDICADORES PRESUPUESTARIOS						
b. Proyecciones de ejercicios posteriores (ij)	Iniciativa de Ley de Ingresos y Proyecto de Presupuesto de Egresos / Formatos 7 a) y b)				Art. 5 y 18 de la LDF	
c. Descripción de riesgos relevantes y propuestas de acción para enfrentarlos (v)	Iniciativa de Ley de Ingresos y Proyecto de Presupuesto de Egresos				Art. 5 y 18 de la LDF	
d. Resultados de ejercicios fiscales anteriores y el ejercicio fiscal en cuestión (w)	Iniciativa de Ley de Ingresos y Proyecto de Presupuesto de Egresos / Formatos 7 c) y d)				Art. 5 y 18 de la LDF	
e. Estudio actuarial de las pensiones de sus trabajadores (x)	Proyecto de Presupuesto de Egresos / Formato 8				Art. 5 y 18 de la LDF	
2 Balance Presupuestario de Recursos Disponibles, en caso de ser negativo						
a. Razones excepcionales que justifican el Balance Presupuestario de Recursos Disponibles negativo (y)	Iniciativa de Ley de Ingresos o Proyecto de Presupuesto de Egresos				Art. 6 y 19 de la LDF	
b. Fuente de recursos para cubrir el Balance Presupuestario de Recursos Disponibles negativo (z)	Iniciativa de Ley de Ingresos o Proyecto de Presupuesto de Egresos				Art. 6 y 19 de la LDF	
c. Número de ejercicios fiscales y acciones necesarias para cubrir el Balance Presupuestario de Recursos Disponibles negativo (aa)	Iniciativa de Ley de Ingresos o Proyecto de Presupuesto de Egresos				Art. 6 y 19 de la LDF	
d. Informes Trimestrales sobre el avance de las acciones para recuperar el Balance Presupuestario de Recursos Disponibles (ab)	Reporte Trim. y Cuenta Pública				Art. 6 y 19 de la LDF	
3 Personal						
a. Remuneraciones de los servidores públicos (cc)	Proyecto de Presupuesto		60,881,664.00	pesos	Art. 10 y 21 de la LDF	
b. Provisiones salariales y económicas para cubrir incrementos salariales, creación de plazas y otros (cd)	Proyecto de Presupuesto				Art. 10 y 21 de la LDF	
A. INDICADORES CUANTITATIVOS						
1 Ingresos Excedentes derivados de Ingresos de Libre Disposición						
a. Monto de Ingresos Excedentes derivados de ILD (ee)	Cuenta Pública / Formato 5			pesos	Art. 14 y 21 de la LDF	
b. Monto de Ingresos Excedentes derivados de ILD destinados al fin del A.14, fracción I de la LDF (ff)	Cuenta Pública			pesos	Art. 14 y 21 de la LDF	
c. Monto de Ingresos Excedentes derivados de ILD destinados al fin del A.14, fracción II, a) de la LDF (gg)	Cuenta Pública			pesos	Art. 14 y 21 de la LDF	
d. Monto de Ingresos Excedentes derivados de ILD destinados al fin del A.14, fracción II, b) de la LDF (hh)	Cuenta Pública			pesos	Art. 14 y 21 de la LDF	
e. Monto de Ingresos Excedentes derivados de ILD destinados al fin del artículo noveno transitorio de la LDF (ii)				pesos	Art. Noveno Transitorio de la LDF	
B. INDICADORES CUALITATIVOS						
1 Análisis Costo-Beneficio para programas o proyectos de inversión mayores a 10 millones de UDIS (jj)	Página de internet de la Secretaría de Finanzas o Tesorería Municipal				Art. 13 frac. III y 21 de la LDF	

NOMBRE DEL ENTE PÚBLICO (a)
 Guía de Cumplimiento de la Ley de Disciplina Financiera de las Entidades Federativas y Municipios
 Del 1 de enero al 31 de diciembre de 20XX (b)

Indicadores de Observancia (c)	Implementación		Resultado		Fundamento (h)	Comentarios (i)
	SI	NO	Monto o valor (f)	Unidad (pesos/porcentaje) (g)		
	Mecanismo de Verificación (d)	Fecha estimada de cumplimiento (e)				
INDICADORES PRESUPUESTARIOS						
A. INDICADORES CUANTITATIVOS						
1	Obligaciones a Corto Plazo					
a.	Limite de Obligaciones a Corto Plazo (mm)				pesos	Art. 30 frac. I de la LDF
b.	Obligaciones a Corto Plazo (nn)				pesos	Art. 30 frac. I de la LDF


 M.A.P. Bibiana Rodríguez Montes
 Rectora


 DR. Gonzalo Ferreira Martínez
 Director de Administración y Finanzas