

ESTADOS FINANCIEROS

AL 30 DE JUNIO DEL 2020

Vo. Bo.



**DR. GONZALO FERRÉIRA
MARTÍNEZ**
DIRECTOR DE
ADMINISTRACIÓN Y FINANZAS

AUTORIZÓ



**M. A. P. BIBIANA RODRÍGUEZ
MONTES**
RECTORA.



CONCEPTO	Año 2020	Año 2019	CONCEPTO	Año 2020	Año 2019
ACTIVO			PASIVO		
Activo Circulante			Activo Circulante		
Efectivo y Equivalentes	19,738,396	11,983,179	Cuentas por Pagar a Corto Plazo	1,454,200	2,722,265
Derechos a Recibir Efectivo o Equivalentes	332,652	297,151	Documentos por Pagar a Corto Plazo	0	0
Derechos a Recibir Bienes o Servicios	55,156	0	Porción a Corto Plazo de la Deuda Pública a Largo Plazo	0	0
Inventarios	0	0	Títulos y Valores a Corto Plazo	0	0
Almacenes	0	0	Pasivos Diferidos a Corto Plazo	0	0
Estimación por Pérdida o Deterioro de Activos Circulantes	0	0	Fondos y Bienes de Terceros en Garantía y/o Administración a Corto Plazo	0	0
Otros Activos Circulantes	0	0	Provisiones a Corto Plazo	0	0
Total de Activos Circulantes	20,126,204	12,280,330	Otros Pasivos a Corto Plazo	0	0
Activo No Circulante			Total de Pasivos Circulantes	1,454,200	2,722,265
Inversiones Financieras a Largo Plazo	0	0	Activo No Circulante		
Derechos a Recibir Efectivo o Equivalentes a Largo Plazo	0	0	Cuentas por Pagar a Largo Plazo	0	0
Bienes Inmuebles, Infraestructura y Construcciones en Proceso	415,941,894	415,941,894	Documentos por Pagar a Largo Plazo	0	0
Bienes Muebles	113,150,335	111,946,817	Deuda Pública a Largo Plazo	0	0
Activos Intangibles	1,023,683	1,023,683	Pasivos Diferidos a Largo Plazo	0	0
Depreciación, Deterioro y Amortización Acumulada de Bienes	-32,943,935	-29,179,030	Fondos y Bienes de Terceros en Garantía y/o en Administración a Largo Plazo	1,425,364	1,425,364
Activos Diferidos	51,866	51,866	Provisiones a Largo Plazo	0	0
Estimación por Pérdida o Deterioro de Activos no Circulantes	0	0	Total de Pasivos No Circulantes	1,425,364	1,425,364
Otros Activos no Circulantes	0	0	Total del Pasivo	2,879,563	4,147,628
Total de Activos No Circulantes	497,223,842	499,785,229	HACIENDA PÚBLICA/ PATRIMONIO		
Total del Activo	517,350,046	512,065,560	Hacienda Pública/Patrimonio Contribuido		
			Aportaciones	212,040,609	212,040,609
			Donaciones de Capital	0	0
			Actualización de la Hacienda Pública / Patrimonio	212,040,609	212,040,609
			Hacienda Pública/Patrimonio Generado	302,429,874	295,877,323
			Resultados del Ejercicio (Ahorro / Desahorro)	6,552,552	7,695,910
			Resultados de Ejercicios Anteriores	38,812,704	31,116,794
			Revalúos	257,064,619	257,064,619
			Reservas	0	0
			Rectificaciones de Resultados de Ejercicios Anteriores	0	0
			Exceso o Insuficiencia en la Actualización de la Hacienda Pública/Patrimonio	0	0
			Resultado por Posición Monetaria	0	0
			Resultado por Tenencia de Activos no Monetarios	0	0
			Total Hacienda Pública/ Patrimonio	514,470,483	507,917,932
			Total del Pasivo y Hacienda Pública / Patrimonio	517,350,046	512,065,560

Bejo protesta de decir verdad decaramos que los Estados Financieros y sus Notas son razonablemente correctos y responsabilidad del emisor

M.A.P. Bibiana Rodríguez Mantes
Rectora

DR. Gonzalo Ferrreira Martínez
Director de Administración y Finanzas

Concepto	2020	2019
INGRESOS Y OTROS BENEFICIOS		
Ingresos de la Gestión	10,576,469	27,455,086
Impuestos	0	0
Cuotas y Aportaciones de Seguridad Social	0	0
Contribuciones de Mejoras	0	0
Derechos	0	0
Productos	0	0
Aprovechamientos	0	0
Ingresos por Venta de Bienes y Prestación de Servicios	10,576,469	27,455,086
Participaciones, Aportaciones, Convenios, Incentivos Derivados de la Colaboración Fiscal, Fondos Distintos de Aportaciones, Transferencias, Asignaciones, Subsidios y Subvenciones, y Pensiones y Jubilaciones	59,841,153	143,437,108
Participaciones, Aportaciones, Convenios, Incentivos Derivados de la Colaboración Fiscal, Fondos Distintos de Aportaciones	0	0
Transferencias, Asignaciones, Subsidios y Subvenciones, y Pensiones y Jubilaciones	59,841,153	143,437,108
Otros Ingresos y Beneficios	42,809	54,598
Ingresos Financieros	37,301	54,586
Incremento por Variación de Inventarios	0	0
Disminución del Exceso de Estimaciones por Pérdida o Deterioro u Obsolescencia	0	0
Disminución del Exceso de Provisiones	0	0
Otros Ingresos y Beneficios Varios	5,507	12
Total de Ingresos y Otros Beneficios	70,460,430	170,946,792
GASTOS Y OTRAS PÉRDIDAS		
Gastos de Funcionamiento	57,641,601	151,136,840
Servicios Personales	39,428,541	104,299,397
Materiales y Suministros	2,472,037	9,273,449
Servicios Generales	15,741,023	37,563,994
Transferencias, Asignaciones, Subsidios y Otras Ayudas	2,501,373	5,032,864
Transferencias Internas y Asignaciones al Sector Público	0	0
Transferencias al Resto del Sector Público	0	0
Subsidios y Subvenciones	0	0
Ayudas Sociales	1,697,223	4,079,107
Pensionamientos y Jubilaciones	804,150	948,056
Transferencias a Fideicomisos, Mandatos y Contratos Análogos	0	0
Transferencias a la Seguridad Social	0	0
Donativos	0	5,700
Transferencias al Exterior	0	0
Participaciones y Aportaciones	0	0
Participaciones	0	0
Aportaciones	0	0
Convenios	0	0
Intereses, Comisiones y Otros Gastos de la Deuda Pública	0	0
Intereses de la Deuda Pública	0	0
Comisiones de la Deuda Pública	0	0
Gastos de la Deuda Pública	0	0
Costo por Coberturas	0	0
Apoyos Financieros	0	0
Otros Gastos y Pérdidas Extraordinarias	3,764,905	7,081,178
Estimaciones, Depreciaciones, Deterioros, Obsolescencia y Amortizaciones	3,764,905	7,081,178
Provisiones	0	0
Disminución de Inventarios	0	0
Aumento por Insuficiencia de Estimaciones por Pérdida o Deterioro y Obsolescencia	0	0
Aumento por Insuficiencia de Provisiones	0	0
Otros Gastos	0	0
Inversión Pública	0	0
Inversión Pública no Capitalizable	0	0
Total de Gastos y Otras Pérdidas	63,907,879	163,250,882
Resultados del Ejercicio (Ahorro/Desahorro)	6,552,552	7,695,910


Bajo protesta de decir verdad declaramos que los Estados Financieros y sus Notas son razonablemente correctos y responsab


M.A.P. Bibiana Rodríguez Montes
Rectora

DR. Gonzalo Ferreira Martínez
Director de Administración y

Concepto	Hacienda Pública/ Patrimonio Contribuido	Hacienda Pública/ Patrimonio Generado de Ejercicios Anteriores	Hacienda Pública/ Patrimonio Generado del Ejercicio	Exceso o Insuficiencia en la Actualización de la Hacienda Pública / Patrimonio	TOTAL
HACIENDA PÚBLICA/PATRIMONIO CONTRIBUIDO NETO DE 2019	212,040,609				212,040,609
Aportaciones	0				0
Donaciones de Capital	0				0
Actualización de la Hacienda Pública/ Patrimonio	212,040,609				212,040,609
HACIENDA PÚBLICA / PATRIMONIO GENERADO NETO DE 2019		288,181,413	7,695,910		295,877,323
Resultados del Ejercicio (Ahorro/Desahorro)			7,695,910		7,695,910
Resultados de Ejercicios Anteriores		31,116,794			31,116,794
Revalúos		257,064,619	0	0	257,064,619
Reservas		0	0		0
Rectificaciones de Resultados de Ejercicios Anteriores		0	0		0
EXCESO O INSUFICIENCIA EN LA ACTUALIZACIÓN DE LA HACIENDA PÚBLICA/ PATRIMONIO NETO DE 2019				0	0
Resultado por Posición Monetaria				0	0
Resultado por Tenencia de Activos no Monetarios				0	0
HACIENDA PÚBLICA / PATRIMONIO NETO FINAL DE 2019	212,040,609	288,181,413	7,695,910	0	507,917,932
CAMBIOS EN LA HACIENDA PÚBLICA/PATRIMONIO CONTRIBUIDO NETO DE 2020	0				0
Aportaciones	0				0
Donaciones de Capital	0				0
Actualización de la Hacienda Pública/ Patrimonio	0				0
VARIACIONES DE LA HACIENDA PÚBLICA / PATRIMONIO GENERADO NETO DE 2020		7,695,910	-1,143,359		6,552,552
Resultados del Ejercicio (Ahorro/Desahorro)			6,552,552		6,552,552
Resultados de Ejercicios Anteriores		7,695,910	-7,695,910		0
Revalúos		0	0	0	0
Reservas		0	0	0	0
Rectificaciones de Resultados de Ejercicios Anteriores		0	0	0	0
CAMBIOS EN EL EXCESO O INSUFICIENCIA EN LA ACTUALIZACIÓN DE LA HACIENDA PÚBLICA/ PATRIMONIO NETO DE 2020				0	0
Resultado por Posición Monetaria				0	0
Resultado por Tenencia de Activos no Monetarios				0	0
HACIENDA PÚBLICA / PATRIMONIO NETO FINAL DE 2020	212,040,609	295,877,323	6,552,552	0	514,470,483

Bajo protesta de decir verdad declaramos que los Estados Financieros y sus Notas son razonablemente correctos y responsabilidad del emisor


M.A.P. Bibiana Rodríguez Morales
Rectora


DR. Gonzalo Ferrera Martínez
Director de Administración y Finanzas

Concepto	Origen	Aplicación
ACTIVO	0	5,284,487
Activo Circulante	0	7,845,874
Efectivo y Equivalentes	0	7,755,217
Derechos a Recibir Efectivo o Equivalentes	0	35,501
Derechos a Recibir Bienes o Servicios	0	55,156
Inventarios	0	0
Almacenes	0	0
Estimación por Pérdida o Deterioro de Activos Circulantes	0	0
Otros Activos Circulantes	0	0
Activo No Circulante	2,561,387	0
Inversiones Financieras a Largo Plazo	0	0
Derechos a Recibir Efectivo o Equivalentes a Largo Plazo	0	0
Bienes Inmuebles, Infraestructura y Construcciones en Proceso	0	0
Bienes Muebles	0	1,203,518
Activos Intangibles	0	0
Depreciación, Deterioro y Amortización Acumulada de Bienes	3,764,905	0
Activos Diferidos	0	0
Estimación por Pérdida o Deterioro de Activos no Circulantes	0	0
Otros Activos no Circulantes	0	0
PASIVO	0	1,268,065
Pasivo Circulante	0	1,268,065
Cuentas por Pagar a Corto Plazo	0	1,268,065
Documentos por Pagar a Corto Plazo	0	0
Porción a Corto Plazo de la Deuda Pública a Largo Plazo	0	0
Títulos y Valores a Corto Plazo	0	0
Pasivos Diferidos a Corto Plazo	0	0
Fondos y Bienes de Terceros en Garantía y/o Administración a Corto Plazo	0	0
Provisiones a Corto Plazo	0	0
Otros Pasivos a Corto Plazo	0	0
Pasivo No Circulante	0	0
Cuentas por Pagar a Largo Plazo	0	0
Documentos por Pagar a Largo Plazo	0	0
Deuda Pública a Largo Plazo	0	0
Pasivos Diferidos a Largo Plazo	0	0
Fondos y Bienes de Terceros en Garantía y/o en Administración a Largo Plazo	0	0
Provisiones a Largo Plazo	0	0
HACIENDA PÚBLICA/ PATRIMONIO	6,552,552	0
Hacienda Pública/Patrimonio Contribuido	0	0
Aportaciones	0	0
Donaciones de Capital	0	0
Actualización de la Hacienda Pública / Patrimonio	0	0
Hacienda Pública/Patrimonio Generado	6,552,552	0
Resultados del Ejercicio (Ahorro / Desahorro)	6,552,552	0
Resultados de Ejercicios Anteriores	0	0
Revalúos	0	0
Reservas	0	0
Rectificaciones de Resultados de Ejercicios Anteriores	0	0
Exceso o Insuficiencia en la Actualización de la Hacienda Pública/Patrimonio	0	0
Resultado por Posición Monetaria	0	0
Resultado por Tenencia de Activos no Monetarios	0	0

Bajo protesta de decir verdad Declaramos que los Estados Financieros y sus Notas son razonablemente correctos y responsabilidad del emisor

M.A.P. Bibiana Rodríguez Montes
Rectora

DR. Gonzalo Ferreira Martínez
Director de Administración y Finanzas

Concepto	2020	2019
Flujos de Efectivo de las Actividades de Operación		
Origen	70,449,017	172,615,881
Impuestos	0	0
Cuotas y Aportaciones de Seguridad Social	0	0
Contribuciones de mejoras	0	0
Derechos	0	0
Productos	0	0
Aprovechamientos	0	0
Ingresos por Venta de Bienes y Prestación de Servicios	10,607,864	27,455,086
Participaciones, Aportaciones, Convenios, Incentivos Derivados de la Colaboración Fiscal y Fondos Distintos de Aportaciones	0	0
Transferencias, Asignaciones, Subsidios y Subvenciones, y Pensiones y Jubilaciones	59,841,153	143,437,108
Otros Orígenes de Operación	0	1,723,688
Aplicación	61,490,282	156,169,704
Servicios Personales	39,428,541	104,299,397
Materiales y Suministros	2,472,037	9,273,449
Servicios Generales	15,635,132	37,563,994
Transferencias Internas y Asignaciones al Sector Público	0	0
Transferencias al resto del Sector Público	0	0
Subsidios y Subvenciones	0	0
Ayudas Sociales	1,697,223	4,079,107
Pensiones y Jubilaciones	804,150	948,056
Transferencias a Fideicomisos, Mandatos y Contratos Análogos	0	0
Transferencias a la Seguridad Social	0	0
Donativos	0	5,700
Transferencias al Exterior	0	0
Participaciones	0	0
Aportaciones	0	0
Convenios	0	0
Otras Aplicaciones de Operación	1,453,199	0
Flujos Netos de Efectivo por Actividades de Operación	8,958,735	16,446,177
Flujos de Efectivo de las Actividades de Inversión		
Origen	0	0
Bienes Inmuebles, Infraestructura y Construcciones en Proceso	0	0
Bienes Muebles	0	0
Otros Orígenes de Inversión	0	0
Aplicación	1,203,518	8,104,835
Bienes Inmuebles, Infraestructura y Construcciones en Proceso	0	0
Bienes Muebles	1,203,518	8,068,032
Otras Aplicaciones de Inversión	0	36,804
Flujos Netos de Efectivo por Actividades de Inversión	-1,203,518	-8,104,835
Flujo de Efectivo de las Actividades de Financiamiento		
Origen	0	0
Endeudamiento Neto	0	0
Interno	0	0
Externo	0	0
Otros Orígenes de Financiamiento	0	0
Aplicación	0	0
Servicios de la Deuda	0	0
Interno	0	0
Externo	0	0
Otras Aplicaciones de Financiamiento	0	0
Flujos netos de Efectivo por Actividades de Financiamiento	0	0
Incremento/Disminución Neta en el Efectivo y Equivalentes al Efectivo	7,755,217	8,341,342
Efectivo y Equivalentes al Efectivo al inicio del Ejercicio	11,983,179	3,641,837
Efectivo y Equivalentes al Efectivo al final del Ejercicio	19,738,396	11,983,179

Bajo protesta de decir verdad declaramos que los Estados Financieros y sus Notas son razonablemente correctos y responsabilidad del emisor.

M.A.P. Bliciana Rodríguez Montes
Rectora


DR. Gonzalo Ferreira Martínez
Director de Administración y Finanzas




UNIVERSIDAD TECNOLÓGICA DE SAN JUAN DEL RÍO
 Estado Analítico de la Deuda y Otros Pasivos
 Del 1 de Enero al 30 de Junio de 2020
 (Pesos)

Denominación de las Deudas	Moneda de Contratación	Institución o País Acreedor	Saldo Inicial del Periodo	Saldo Final del Periodo
DEUDA PÚBLICA				
Corto Plazo				
Deuda Interna			0	0
Instituciones de Crédito	Peso	México	0	0
Títulos y Valores	Peso	México	0	0
Arrendamientos Financieros	Peso	México	0	0
Deuda Externa			0	0
Organismos Financieros Internacionales	Peso	México	0	0
Deuda Bilateral	Peso	México	0	0
Títulos y Valores	Peso	México	0	0
Arrendamientos Financieros	Peso	México	0	0
Subtotal a Corto Plazo			0	0
Largo Plazo				
Deuda Interna			0	0
Instituciones de Crédito	Peso	México	0	0
Títulos y Valores	Peso	México	0	0
Arrendamientos Financieros	Peso	México	0	0
Deuda Externa			0	0
Organismos Financieros Internacionales	Peso	México	0	0
Deuda Bilateral	Peso	México	0	0
Títulos y Valores	Peso	México	0	0
Arrendamientos Financieros	Peso	México	0	0
Subtotal a Largo Plazo			0	0
Otros Pasivos			4,147,628	2,879,563
Total Deuda y Otros Pasivos			4,147,628	2,879,563

Bajo protesta de decir verdad declaramos que los Estados Financieros y sus Notas son razonablemente correctos y responsabilidad del emisor


 M.A.P. Bibiana Rodríguez Montes
 Rectora


 DR. Gonzalo Ferreira Martinez
 Director de Administración y Finanzas



UNIVERSIDAD TECNOLÓGICA DE SAN JUAN DEL RÍO
Estado Analítico del Activo
Del 1 de Enero al 30 de Junio de 2020
(Pesos)

Concepto	1	2	3	4 = (1+2-3)	Variación del Período (4-1)
Saldo Inicial	Cargos del Período	Abonos del Período	Saldo Final	(4-1)	
ACTIVO					
Activo Circulante	12,280,330	222,520,355	214,674,481	20,126,204	7,845,874
Efectivo y Equivalentes	11,983,179	80,886,209	73,130,992	19,738,396	7,755,217
Derechos a Recibir Efectivo o Equivalentes	297,151	139,832,789	139,797,289	332,652	35,501
Derechos a Recibir Bienes o Servicios	0	1,801,356	1,746,200	55,156	55,156
Inventarios	0	0	0	0	0
Almacenes	0	0	0	0	0
Estimación por Pérdida o Deterioro de Activos Circulantes	0	0	0	0	0
Otros Activos Circulantes	0	0	0	0	0
Activo No Circulante	499,785,229	1,203,518	3,764,905	497,223,842	-2,561,387
Inversiones Financieras a Largo Plazo	0	0	0	0	0
Derechos a Recibir Efectivo o Equivalentes a Largo Plazo	0	0	0	0	0
Bienes Inmuebles, Infraestructura y Construcciones en Proceso	415,941,894	0	0	415,941,894	0
Bienes Muebles	111,946,817	1,203,518	0	113,150,335	1,203,518
Activos Intangibles	1,023,683	0	0	1,023,683	0
Depreciación, Deterioro y Amortización Acumulada de Bienes	-29,179,030	0	3,764,905	-32,943,935	-3,764,905
Activos Diferidos	51,866	0	0	51,866	0
Estimación por Pérdida o Deterioro de Activos no Circulantes	0	0	0	0	0
Otros Activos no Circulantes	0	0	0	0	0
TOTAL DEL ACTIVO	512,065,560	223,723,873	218,439,386	517,350,046	5,284,487

Bajo protesta de decir verdad declaramos que los Estados Financieros y sus Notas son razonablemente correctos y responsabilidad del emisor

M.A.P. Bibiana Rodríguez Montes
 Rectora

DR. Gonzalo Ferreira Martínez
 Director de Administración y Finanzas



UNIVERSIDAD TECNOLÓGICA DE SAN JUAN DEL RIO
Informe de Pasivos Contingentes
Del 1 de Enero al 30 de Junio de 2020
(Pesos)

"En cumplimiento a lo dispuesto en los artículos 46, fracción I, inciso d, y 52 de la Ley General de Contabilidad Gubernamental, y de conformidad con lo establecido en el capítulo VII, numeral III, inciso g) del Manual de Contabilidad Gubernamental emitido por el CONAC, el ente público informa lo siguiente:"

Cuenta	Concepto	Importe
	Juicio Ordinario Laboral: Actora Myrna Escalona VS UTSJR	\$142,000.00
	Juicio Ordinario Laboral: Marco Antonio Zamora VS UTSJR	\$621,377.80
	Juicio Ordinario Laboral: Julio Cersar Gutierrez VS UTSJR	\$290,662.22
	Juicio Ordinario Laboral: Socorro Meza Mejia VS UTSJR	\$311,000.00
TOTAL		\$1,365,040.02

Bajo protesta de decir verdad declaramos que los Estados Financieros y sus Notas son razonablemente correctos y responsabilidad del emisor


M.A.P. Bibiana Rodríguez Montes
Rectora


Dr. Gonzalo Ferreira Martínez
Director de Administración y Finanzas

A efectos de cumplir con los ordenamientos contenidos en los artículos 46 y 49 de la Ley General de Contabilidad Gubernamental (LGCG), así como la normatividad emitida por el Consejo Nacional de Armonización Contable (CONAC), a continuación, se presentan las notas a los estados financieros al 30 de Junio de 2020, mismas que se describen y enumeran de la siguiente manera:

- a) Notas de Desglose
- b) Notas de Memoria
- c) Notas de Gestión Administrativa

a) NOTAS DE DESGLOSE:

l) Notas al estado de situación financiera

ACTIVO

Efectivo y equivalentes

1. La Universidad Tecnológica de San Juan del Río mantiene en este rubro principalmente en depósitos bancarios en cuentas de cheques e inversiones en valores a corto plazo, de gran liquidez fácilmente convertibles en efectivo y sujetos a riesgos poco significativos de cambios en valor, al 30 de Junio de 2020 el efectivo y equivalentes se integran como sigue:

Fondos con Afectación Especifica	Tipo	Monto
EFFECTIVO	FEDERAL /PROPIOS	49,000.00
BANORTE Cta. 0195250938 (Pagos Referenciados)	PROPIOS	56,408.74
BANCOMER Cta. 0104777670 (Propios Referenciados)	PROPIOS	672,292.20
BANCOMER Cta. 0111591177 (Servicios Tecnológicos)	PROPIOS	\$68,906.68
BANCOMER Cta. 0111591134 (Apoyo Estadías)	PROPIOS	170,529.25
SANTANDER Cta. 65506642168 (Nomina honorarios)	ESTATAL	125.60
SANTANDER Cta. 65506881327 (Ing. Propios)	PROPIOS	1,619,322.44
SANTANDER Cta. 65507879643 (Estatad 2020)	ESTATAL	2,444,761.02
SANTANDER Cta. 65507928748 (Federal 2020)	ETIQUETADO	7,049,524.53
BANORTE Cta. 0564248803 (Promep)	ETIQUETADO	725,622.35
BANCOMER Cta. 0112860066 (Proyecto Vinculación)	ETIQUETADO	321,394.60
BANCOMER Cta. 0114063295 (Pfce 2019)	ETIQUETADO	8,687.36
BANCOMER Cta. 0114175972 (Concyteq estancias 2019-2)	ETIQUETADO	8,000.00
BANCOMER CTA. 0115289246 (FAM PROGRAMA INFRAESTRUCTURA EDUCATIVA SUPERIOR 2020)	ETIQUETADO	4,271,197.60
BANCOMER REMANENTES FAM SUPERIOR 2020	ETIQUETADO	768,215.08
SANTANDER CTA. 65-506782555 (CONTINGENCIAS)	ETIQUETADO	9,797.00
TOTAL		18,243,784.45

Así mismo se informa el tipo, monto y el plazo de las inversiones temporales, el cual es menor a tres meses al 30 de Junio de 2020.

Inversiones Financieras	Tipo	Monto	Plazo
SANTANDER Inv. (Obligaciones lab.)	Inversión	1,494,611.48	Diario
Total		1,494,611.48	

Derechos a recibir efectivo y equivalentes y bienes o servicios:

- Corresponde integrar en este apartado por tipo de contribución, los montos al 30 de Junio de 2020 que se encuentren pendientes de cobro y por recuperar de hasta cinco ejercicios anteriores. Así mismo, se informa los montos sujetos a algún tipo de juicio con una antigüedad a cinco ejercicios anteriores y la factibilidad de cobro.

Contribuciones pendientes de cobro y de recuperar hasta por cinco ejercicios	Tipo	Monto	Monto sujeto a Juicio mayor a cinco ejercicios	Factibilidad de cobro
Impuestos				
Cuotas y aportaciones de seguridad				
Contribuciones de mejoras				
Derechos				
Productos				
Aprovechamientos				
Ingresos por venta de bienes y servicios				
Participaciones y Aportaciones				
Transferencias, Asignaciones, Subsidios y otras ayudas				
TOTAL				

- Se informa de manera agrupada el monto al 30 de Junio de 2020 de los derechos a recibir efectivo y equivalentes (excepto cuentas por cobrar de contribuciones o fideicomisos que se encuentren dentro de inversiones financieras, participaciones y aportaciones de capital en una desagregación por su vencimiento en días a 90, 180, menor o igual a 365 y mayor a 365. Adicionalmente se informa de las características cualitativas relevantes que les afectan a estas cuentas.

Derechos a recibir efectivo o equivalentes (excepto cuentas por cobrar de contribuciones o fideicomisos que se encuentran dentro de las inversiones financieras, participaciones y aportaciones de capital	Monto	Características cualitativas
a) Menor o igual a 90 días		
CxC Venta de Bienes y Prestación de Servicios	1,400.00	
CxC Recurso Monetarios Federales Sustraidos o Ext.	11,400.00	
Deudores diversos	22,700.78	
Deudores por Anticipos de la Tesorería		
Préstamos Otorgados		
Otros Derechos a Recibir efectivo		
Sub-Total	35,500.78	

b) Mayor a 90 y menor o igual a 180 días

CxC Venta de Bienes y Prestación de Servicios	
CxC Recurso Monetarios Federales Sustraídos o Ext.	
Deudores diversos	
Deudores por Anticipos de la Tesorería	
Préstamos Otorgados	
Otros Derechos a Recibir efectivo	
Sub-Total	0.00

c) Mayor a 180 días y menor o igual a 365 días

CxC Venta de Bienes y Prestación de Servicios	
CxC Recurso Monetarios Federales Sustraídos o Ext.	
Deudores diversos	
Deudores por Anticipos de la Tesorería	
Préstamos Otorgados	
Otros Derechos a Recibir efectivo	
Sub-Total	0.00

d) Mayor a 365 días

CxC Venta de Bienes y Prestación de Servicios	0.00
CxC Recurso Monetarios Federales Sustraídos o Ext.	
Deudores diversos	
Deudores por Anticipos de la Tesorería	297,151.37
Préstamos Otorgados	
Otros Derechos a Recibir efectivo	
Sub-Total	297,151.37
TOTAL	332,652.15

Factibilidad de Cobro: La Universidad está realizando las gestiones necesarias ante la Autoridad del Poder Ejecutivo del Estado de Querétaro para poder determinar si procede o se considera como Cuenta Incobrable el importe de \$ 297,151.37

3.1 Se informa de manera agrupada el monto al 30 de Junio de 2020 de los derechos a recibir efectivo y equivalentes (excepto cuentas por cobrar de contribuciones o fideicomisos que se encuentren dentro de inversiones financieras, participaciones y aportaciones de capital en una desagregación por su vencimiento en días a 90, 180, menor o igual a 365 y mayor a 365. Adicionalmente se informa de las características cualitativas relevantes que les afectan a estas cuentas.

Se tiene pendiente de determinar con el Poder Ejecutivo del Estado de Querétaro la diferencia de \$ 297,151.37 a favor de la UTSJR.

Derechos a Recibir Bienes o Servicios	Monto	Características Cualitativas
a) Menor o igual a 90 días		
Anticipo a Proveedores por Adquisición de Bienes y Prestación de Servicios	55,156.19	
Anticipo a Proveedores por Adquisición de Bienes Inmuebles y Muebles	-	

Derechos a Recibir Bienes o Servicios	Monto	Características Cualitativas
Anticipo a Proveedores por Adquisición de Bienes Intangibles	-	
Anticipo a Contratistas por Obras Públicas	-	
Otros Derechos a Recibir Bienes o Servicios		
Sub-total	55,156.19	

b) Menor a 90 días y menor o igual a 180 días

Anticipo a Proveedores por Adquisición de Bienes y Prestación de Servicios		
Anticipo a Proveedores por Adquisición de Bienes Inmuebles y Muebles		
Anticipo a Proveedores por Adquisición de Bienes Intangibles		
Anticipo a Contratistas por Obras Públicas		
Otros Derechos a Recibir Bienes o Servicios		
Sub-total	0	

c) Menor a 180 días y menor o igual a 365 días

Anticipo a Proveedores por Adquisición de Bienes y Prestación de Servicios		
Anticipo a Proveedores por Adquisición de Bienes Inmuebles y Muebles		
Anticipo a Proveedores por Adquisición de Bienes Intangibles		
Anticipo a Contratistas por Obras Públicas		
Otros Derechos a Recibir Bienes o Servicios		
Sub-total	0	
TOTAL	55,156.19	

Bienes Disponibles para su Transformación o consumo (Inventarios)

4. Se clasifican como bienes disponibles para su transformación, aquellos que se encuentren dentro de la cuenta de inventarios. Esta nota aplica para aquellos entes públicos que realicen algún proceso de transformación y/o elaboración de bienes.

En la nota se informará del sistema de costeo y método de valuación aplicados a los inventarios, así como la conveniencia de su aplicación, dada la naturaleza de los mismos. Adicionalmente, se revelará el impacto en la información financiera por cambios en el método o sistema.

Cuenta de Inventario de Artículos de Transformación y/o Elaboración	Sistema de Conteo	Método de Valuación	Conveniencia del Método	Impacto Financiero por el Cambio de Método
Inventario de Mercancías para Venta Inventario de Mercancías Terminadas Inventario de Mercancías en Proceso de elaboración Inventario de Materia Primas, Materiales y Suministros para Producción Bienes en Tránsito			NADA QUE MANIFESTAR	

Se informa que no se cuenta con inventarios y por esta razón no se manifiestan cantidades en el recuadro 4 y 5.

- De la cuenta de almacén se informa acerca de método de valuación, así como la conveniencia de su aplicación. Adicionalmente se revela el impacto en la información financiera por cambios en el método.

Cuenta de Almacén	Método de Valuación	Conveniencia del Método	Impacto Financiero por Cambio de Método
Materiales de Administración, Emisión de doctos. Y Artículos Oficiales Alimentos y Utensilios Materiales y Artículos de Construcción y de Reparación Productos Químicos, Farmacéuticos y de Laboratorio Combustibles, Lubricantes y Aditivos Vestuario, blancos, Prendas de Protección y Artículos Deportivos Materiales y Suministros de Seguridad Herramientas Refacciones y Accesorios Menores para Consumo			NADA QUE MANIFESTAR

Inversiones Financieras.

- De la cuenta de inversiones financieras, se considera los fideicomisos, se informará de estos, los recursos asignados por tipo, monto al 30 de Junio de 2020 y características significativas que tengan o puedan tener alguna incidencia en las mismas.

Fideicomiso	Tipo	Monto	Características Significativas
Fideicomisos, Mandatos y Contratos Análogos del Poder Ejecutivo			
Fideicomisos, Mandatos y Contratos Análogos del Poder Legislativo			
Fideicomisos, Mandatos y Contratos Análogos del Poder Judicial			
Fideicomisos, Mandatos y Contratos Análogos Públicos no Empresariales y no Financieros			NADA QUE MANIFESTAR
Fideicomisos, Mandatos y Contratos Análogos Públicos Empresariales y no Financieros			
Fideicomisos, Mandatos y Contratos Análogos Públicos Financieros			
Fideicomisos, Mandatos y Contratos Análogos de Entidades Federativas			
Fideicomisos, Mandatos y Contratos Análogos de Municipios			
Fideicomisos, Mandatos y Contratos Análogos de Empresas Privadas y Particulares			
TOTAL		0	

- Se informa de las inversiones financieras, los saldos al 30 de Junio de 2020 de las participaciones y aportaciones de capital

Participaciones y Aportaciones de Capital a Largo Plazo	Saldo
Participaciones y Aportaciones de Capital a Largo Plazo en el Sector Público	
Participaciones y Aportaciones de Capital a Largo Plazo en el Sector Privado	
Participaciones y Aportaciones de Capital a Largo Plazo en el Sector Externo	
TOTAL	0

Bienes muebles, inmuebles e intangibles.

8. Se informa de manera agrupada por cuenta, los rubros de bienes muebles, el monto al 30 de Junio de 2020 de la depreciación del ejercicio y la acumulada, el método de depreciación, tasas aplicables y los criterios de aplicación de los mismos. Asimismo se informa de las características significativas del estado en que se encuentran los activos.

Cuenta de bienes muebles	Monto de depreciación del ejercicio	Monto de depreciación acumulada	Método de depreciación	Tasa aplicada	Criterio de aplicación	Características significativas del estado en que encuentren
Mobiliario y equipo de administración	1,675,249.19	16,594,168.88	Lineal	10 y 33.3 % anual	Emitido por CONAC	BUEN ESTADO
Mobiliario y equipo educacional y recreativo	55,786.81	1,626,605.77	Lineal	20 y 33.3 % anual	Emitido por CONAC	BUEN ESTADO
Equipo e instrumental médico y de laboratorio	0	16,537.79	Lineal	20% anual	Emitido por CONAC	BUEN ESTADO
Equipo de transporte	53,490.00	711,289.80	Lineal	20% anual	Emitido por CONAC	BUEN ESTADO
Equipo de defensa y seguridad	0	0	Lineal	20% anual	Emitido por CONAC	
Maquinaria, otros equipos y herramientas	1,276,854.85	9,611,203.63	Lineal	10% anual	Emitido por CONAC	BUEN ESTADO
Activos Biológicas	0.00	5,500.20	Lineal	20% anual	Emitido por CONAC	BUEN ESTADO
TOTAL	3,061,747.53	28,565,306.07				

- 8.1 Se informa de manera agrupada por cuenta, los rubros de bienes inmuebles, el monto al 30 de Junio de 2020 de la depreciación del ejercicio y la acumulada, el método de depreciación, tasas aplicables y los criterios de aplicación de los mismos. Asimismo se informa de las características significativas del estado en que se encuentran los activos.

Cuenta de bienes inmuebles	Monto de depreciación del ejercicio	Monto de depreciación acumulada	Método de depreciación	Tasa aplicada	Criterio de aplicación	Características significativas del estado en que encuentren
Viviendas	0	0	Lineal	10 y 33.3 % anual	Emitido por CONAC	BUEN ESTADO
Edificios no Habitacionales	703,157.94	3,356,800.50	Lineal	20 y 33.3 % anual	Emitido por CONAC	BUEN ESTADO
Infraestructura	-	-	Lineal	20% anual	Emitido por CONAC	BUEN ESTADO
Otros bienes inmuebles	-	-	Lineal	20% anual	Emitido por CONAC	BUEN ESTADO
TOTAL	703,157.94	3,356,800.50				

Se informa que a partir de enero de 2019 se inició a depreciar los bienes inmuebles con los porcentajes que para tal efecto emana el CONAC en los porcentajes de los parámetros de vida útil.

9. Se informa de manera agrupada por cuenta, los rubros de activos intangibles, el monto al 30 de Junio de 2020 de la depreciación del ejercicio y la acumulada, el método de depreciación, tasas aplicables y los criterios de aplicación de los mismos. Asimismo se informa de las características significativas del estado en que se encuentran los activos.

Cuenta de activos intangibles	Amortización acumulada del ejercicio	Amortización acumulada	Tasa aplicada	Método aplicado
Software	0.00	925,558.94	33.33% anual	Lineal
Patentes, marcas y derechos	0	0		Lineal
Licencias	0	96,269.72	33.33% anual	Lineal
Total	0.00	1,021,828.66		

Se informa que a partir de 2020 no se cuenta con activos intangibles y los que se presentan en el recuadro anterior solo son informativos, ya que quedo registrado en los asientos contables de la Entidad (UTSJR)

Estimaciones y deterioros.

10. Se informa que la Universidad Tecnológica de San Juan del Río al 30 de Junio de 2020 no cuenta con Estimación por Pérdida o Deterioro de Activos no Circulantes.

Cuenta	Criterios Utilizados para la Determinación de las estimaciones
Estimación por Pérdidas de Cuentas Incobrables de Documentos por Cobrar	Nada que Manifestar
Estimación por Pérdidas de Cuentas Incobrables de Deudores Diversos	Nada que Manifestar
Estimación por Pérdidas de Cuentas Incobrables de Ingresos por Cobrar	Nada que Manifestar
Estimación por Pérdidas de Cuentas Incobrables de Préstamos Otorgados	Nada que Manifestar
Estimación por Pérdidas de Otras Cuentas Incobrables	Nada que Manifestar
Deterioro Acumulado de Activos Biológicos	Nada que Manifestar

Otros Activos.

11. De la cuenta de otros activos, se informa por tipo circulante y no circulante, los montos totales asociados al 30 de Junio de 2020 y sus características cualitativas significativas que les impacten financieramente.

Cuenta	Monto Total	Características Cualitativas que Impacten Financieramente
Activo Circulante		
Bienes en Garantía	51,866	
Bienes derivados de Embargos, Decomisos, Aseguramientos, y Dación en Pago		
Sub – Total	51,866	
Activo no Circulante		
Bienes en Concesión		
Bienes en Arrendamiento Financiero		
Bienes en Comodato		
Sub – Total	-	
Total	51,866	

El importe de este rubro está integrado de C.F.E. \$ 48,435.80; Infra, s.a. de c.v. \$ 1,430.00 y Súper Servicio la Venta \$2,000.00

PASIVO.

1. Se informa el monto al 30 de Junio de 2020 de las cuentas por pagar en una desagregación por su vencimiento en días a 90, 180 menor o igual a 365 días y mayor a 365 día, Asimismo, se informa sobre la factibilidad del pago de dichos pasivos

Cuentas por Pagar	Monto	Factibilidad de Pago
a) Menor o igual a 90 días		
Servicios Personales por Pagar	0.00	
Proveedores por Pagar	0.00	SE TIENEN PENDIENTE DE PAGO
Contratistas por Obras Públicas		
Participaciones y Aportaciones		
Transferencias Otorgadas		
Intereses, Comisiones y Otros Gastos de la Deuda Pública		
Retenciones y contribuciones por Pagar	1,453,249.68	OBLIGACIONES CONTRACTUALES LABORALES Y DE SEGURIDAD SOCIAL,
Otras retenciones y contribuciones por pagar	0.00	
Otras Cuentas por Pagar	950.00	
Sub – Total	1,454,199.68	
b) Mayor a 90 días y menor a 180 días		
Servicios Personales por Pagar		
Proveedores por Pagar		
Contratistas por Obras Públicas		
Participaciones y Aportaciones		
Transferencias Otorgadas		
Intereses, Comisiones y Otros Gastos de la Deuda Pública		
Retenciones y contribuciones por Pagar		
Devoluciones de la Ley de Ingresos		
Otras Cuentas por Pagar		
Sub – Total	0	
c) Mayor a 180 días y menor o igual a 365 días		
Servicios Personales por Pagar		
Proveedores por Pagar		
Contratistas por Obras Públicas		
Participaciones y Aportaciones		
Transferencias Otorgadas		
Intereses, Comisiones y Otros Gastos de la Deuda Pública		
Retenciones y contribuciones por Pagar		
Devoluciones de la Ley de Ingresos		
Otras Cuentas por Pagar		
Sub – Total	0	
c) Mayor a 365 días		
Proveedores por Pagar		
Contratistas por Obras Públicas		
Sub – Total	0	
T o t a l	1,454,199.68	

Factibilidad de Pago:

Corresponde a la provisión de aportaciones de seguridad social, los cuales se pagan en el mes siguiente, del mismo modo sucede con las retenciones de ISR, Sueldos y Salarios, Honorarios, ISN. El pago de proveedores se realizará contra entrega de materiales o de trabajos en el mes de junio.

Se informa el monto al 30 de Junio de 2020 de los documentos por pagar en una desagregación por su vencimiento en días a 90, 180 menor o igual a 365 días y mayor a 365 días, Asimismo, se informa sobre la factibilidad del pago de dichos pasivos.

Documentos por Pagar	Monto	Factibilidad de Pago
a) Menor o igual a 90 días		
Documentos Comerciales		
Documentos con Contratistas por Obras Públicas		
Otros Documentos por pagar	0	
Sub - Total	0	
b) Mayor a 90 días o igual a 180 días		
Documentos Comerciales		
Documentos con Contratistas por Obras Públicas		
Otros Documentos por pagar		
Sub - Total	0	
c) Mayor a 180 días y menor o igual a 365 días		
Documentos Comerciales		
Documentos con Contratistas por Obras Públicas		
Otros Documentos por pagar		
Sub - Total	0	
d) Mayor a 365 días		
Documentos Comerciales		
Documentos con Contratistas por Obras Públicas		
Otros Documentos por pagar		
Sub - Total	0	
T o t a l	0	

2. Se informa de manera agrupada el monto al 30 de Junio de 2020 de los recursos localizados en fondos de bienes de terceros en administración y/o garantía a corto y largo plazo. Así como la naturaleza de dichos recursos y sus características cualitativas significativas que les afecten o pudieran afectarles financieramente.

A Corto Plazo	Monto	Naturaleza	Características Cualitativas que Afecten Financieramente
Fondos en garantía			
Fondos en Administración			
Fondos de Fideicomisos			
Otros Fondos de Terceros			
Valores y Bienes en Garantía			
Sub - Total	0		
A Largo Plazo	Monto	Naturaleza	Características Cualitativas que Afecten Financieramente
Fondos en garantía			
Fondos en Administración			
Fondos de Fideicomisos			
Otros Fondos de Terceros			
Valores y Bienes en Garantía			
Sub - Total	0		
T o t a l	0		

3. Se informa de la cuenta de los pasivos diferidos y otros, su tipo, naturaleza y monto al 30 de Junio de 2020. Asimismo, las características significativas que les impacten o pudieran impactarles financieramente.

Tipo	Monto	Naturaleza	Características Cualitativas que Afecten Financieramente
Créditos Diferidos			
Intereses Cobrados por Adelantado			
Fondos en Garantía a Largo Plazo			
Fondos Contingentes a Largo Plazo	1,425,363.75		
Total	1,425,363.75		

Se cuenta con un pasivo por la cantidad de \$ 1,425,363.75, como parte de Fondos Contingentes a Largo Plazo (Fondo de Obligaciones Laborales). Dicho fondo no se incrementa porque la Universidad no cuenta con remanentes para este efecto.

II Notas al Estado de Actividades

INGRESOS DE GESTIÓN

Ingresos por Venta de Bienes y Servicios

- De los rubros de impuestos, cuotas y aportaciones de seguridad social, contribuciones de mejoras, derechos, productos, aprovechamientos, y de ingresos por venta de bienes y prestación de servicios, los cuales están armonizados con los rubros del Clasificador por Rubros de Ingresos, se informarán los montos totales y de cualquier característica significativa.

Participaciones, Aportaciones, Convenios, Incentivos Derivados de la Colaboración fiscal, Fondos distintos de Aportaciones, Transferencias, Asignaciones, Subsidios y Subvenciones, y Pensiones y Jubilaciones.

- De los rubros de participaciones, aportaciones, convenios, incentivos derivados de la colaboración fiscal, fondos distintos de aportaciones, transferencias, asignaciones, subsidios y subvenciones, y pensiones y jubilaciones, las cuales están armonizados con los rubros del Clasificador por Rubros de Ingresos, se informará los rubros totales y de cualquier característica significativa al 30 de Junio de 2020.

Cuenta de ingresos:	Monto	Característica Significativa
Impuestos	0	
Impuestos Sobre los Ingresos	0	
Impuestos Sobre el Patrimonio	0	

Cuenta de ingresos:	Monto	Característica Significativa
Impuestos Sobre la Producción, el Consumo y las Transacciones	0	
Impuestos Sobre Nóminas y Asimilables	0	
Accesorios de Impuestos	0	
Otros Impuestos	0	
Derechos	0	
Derechos por el Uso, Goce, Aprovechamiento o Explotación de Bienes de Dominio Público	0	
Derechos por Prestación de Servicios	0	
Accesorios de Derechos	0	
Productos de Tipo Corriente	0	
Productos Derivados del Uso y Aprovechamiento de Bienes no Sujetos a Régimen de Dominio Público	0	
Otros Productos que Generan Ingresos Corrientes	0	
Aprovechamientos de Tipo Corriente	0	
Incentivos Derivados de la Colaboración Fiscal	0	
Multas	0	
Indemnizaciones	0	
Reintegros	0	
Otros Aprovechamientos	0	
Ingresos por Venta de Bienes y Servicios	10,576,468.74	
Ingresos por Venta de Bienes y Servicios Producidos en Establecimientos del Gobierno	10,576,468.74	INGRESOS PROPIOS
Transferencias, Asignaciones, Subsidios y Otras Ayudas	54,643,822.00	
Ingresos Subsidio Estatal	35,320,546.00	SUBSIDIO ESTATAL (SERV. PERS.)
Ingresos Subsidio Federal	19,323,276.00	SUBSIDIO FEDERAL (SERV. PERS.)
Subsidios y Subvenciones	5,197,330.80	SUBSIDIOS Y SUBVENCIONES
Proyecto de Vinculación	158,000.00	PROYECTO DE VINCULACION
FAM Programa Infraestructura Educativa Superior 2020	4,271,117.61	FAM INFRAESTRUCTURA 2020
REMANENTES FAM Superior 2020	768,213.19	FAM REMANENTES 2020
Otros Ingresos y Beneficios	37,301.46	
Intereses Ganados de Títulos, Valores y Demás Instrumentos Financieros	37,301.46	RENDIMIENTOS FINANCIEROS
TOTAL	70,454,923.00	

Otros Ingresos y Beneficios

3. De los rubros de Ingresos Financieros, Incremento por Variación de inventarios, disminución del exceso de Estimaciones por Pérdida o Deterioro u Obsolescencia, disminución del Exceso de Provisiones y de Otros Ingresos y Beneficios Varios, se informan los montos totales y cualquier característica significativa al 30 de Junio de 2020.

Otros Ingresos y Beneficios Varios	tipo	Monto	Naturaleza	Características Significativas
Otros Ingresos de ejercicios Anteriores Bonificaciones y Descuentos Obtenidos				

Otros Ingresos y Beneficios Varios	tipo	Monto	Naturaleza	Características Significativas
Diferencias por tipo Cambiario a Favor				
Diferencia de Cotizaciones a Favor en Valores Negociables				
Resultado por Posición Monetaria				
Utilidades por Participación Patrimonial				
Otros Ingresos y Beneficios Varios		5,507.43		
Total		5,507.43		

Gastos y otras pérdidas

1.- Gastos de funcionamiento

Se explican aquellas cuentas de gastos de funcionamiento, transferencias, subsidios y otras ayudas, participaciones y aportaciones, otros gastos y pérdidas extraordinarias, que en lo individual representen el 10% o más del total de los gastos al 30 de Junio de 2020.

MONTO TOTAL DE GASTOS		63,907,878.77
Cuenta	MONTO INDIVIDUAL	PORCENTAJE DEL TOTAL DEL GASTO
Gastos de Funcionamiento	57,641,600.74	
Servicios Personales	39,428,540.67	61.70%
Materiales y Suministros	2,472,037.47	3.87%
Servicios Generales	15,741,022.60	24.63%
Transferencias, Asignaciones, Subsidios y Otras Ayudas	2,501,372.56	
Becas	1,697,222.56	2.66%
Pensiones y Jubilaciones	804,150.00	1.26%
Donativos	0	0.00%
Intereses, Comisiones y Otros Gastos de la Deuda Pública	0	0.00%
Otros Gastos y Pérdidas Extraordinarias	3,764,905.47	
Depreciación de Edificios no Residenciales	623,271.30	0.98%
Depreciación de Bienes Inmuebles	79,886.64	0.13%
Depreciación de Bienes Muebles	3,061,380.85	4.79%
Deterioro de Activos Bilógicos	366.68	0.00%
Amortizaciones	0	
Inversión Pública	0	0.00%

Los gastos por servicios personales y servicios generales representan cada uno en lo individual más del 10 % del total de gastos. Debido esto a los emolumentos y funcionamiento de la Institución. Y en total los gastos de funcionamiento constituyen un 90.19% del monto total de los gastos.

OTROS GASTOS Y PÉRDIDAS EXTRAORDINARIAS

Cuenta	Monto
Estimaciones, Depreciaciones, Deterioros, Obsolescencia y Amortizaciones	3,764,905.47
Disminución de Inventarios	0
Otros Gastos	0
Otros Gastos y Pérdidas Extraordinarias	3,764,905.47

Este rubro se compone de las depreciaciones y amortizaciones del activo fijo de la Institución.

III) NOTAS AL ESTADO DE VARIACION EN LA HACIENDA PÚBLICA.

Se informa de manera agrupada acerca del monto al 30 de Junio de 2020, así como la procedencia de los recursos que modifican a la Hacienda Pública del ejercicio generado.

Cuenta	Monto	Procedencia del Recurso
Resultado del ejercicio	6,552,551.66	UTILIDAD/PERDIDA DEL MES DE JUNIO 2020
Resultados de ejercicios anteriores	38,812,703.66	RESULTADO DE EJERCICIO ANTERIORES
Revalúos	0	
Revaluó de Bienes Inmuebles	0	
Revaluó de Bienes Muebles	0	
Revaluó de Bienes Intangibles	0	
Otros Revalúos	0	
RESERVAS	0	
Reservas de Patrimonio	0	
Reservas de Territoriales	0	
Reservas por Contingencias	0	
RECTIFICACIONES DE RESULTADOS DE EJERCICIOS ANTERIORES	0	
Cambios en Políticas Contables	0	
Cambios por Errores Contables	0	

IV) NOTAS AL ESTADO DE FLUJOS DE EFECTIVO.

Efectivo y equivalentes:

1. El análisis de los saldos inicial y final que figuran en la última parte del estado de flujo de efectivo en la cuenta de efectivo y equivalentes es como sigue:

Cuenta	JUNIO 2020	DICIEMBRE 2019
Efectivo	49,000.00	49,000.00
Efectivo en Bancos –Tesorería	18,194,784.45	10,474,127.83
Efectivo en Bancos Dependencias	0.00	0.00
Inversiones Temporales (hasta 3 meses)	1,494,611.48	1,460,051.06
Depósitos de Fondos de Terceros y Otros	0.00	0.00
Otros Efectivos y Equivalentes	0.00	0.00
Total de Efectivo y Equivalentes	19,738,395.93	11,983,178.89

2. Se detallan las adquisiciones de bienes muebles e inmuebles de la Universidad Tecnológica de San Juan del Río hasta el 30 de Junio de 2020, y respecto de los bienes muebles se revela el importe de las compras realizadas del 01 de enero a la fecha antes citada, las cuales fueron efectuadas mediante subsidios de capital del sector central.

Adquisiciones por actividades de inversión	Monto global	Porcentaje de adquisición con subsidios de sector central	Importe de pagos por la compra
Bienes inmuebles, infraestructura y construcciones en proceso	0		0
Bienes muebles	1,203,518.19	100 %	1,203,518.19

Se informa que en los meses de enero a junio de 2020 se adquirieron bienes muebles por un monto de \$ 1,203,518.19, mientras que en los bienes inmuebles no se registró movimiento.

- 3.- Se detalla la conciliación de los Flujos de Efectivos Netos de las Actividades de Operación y la Cuenta de Ahorro/Desahorro antes de Rubros Extraordinarios al 30 de Junio de 2020.

	Ahorro/Desahorro antes de rubros extraordinarios	6,552,552
más	Depreciación del ejercicio	3,764,905
	Orígenes	0
	Activos circulantes menos efectivo y equivalentes	0
	Activos no circulantes	0
	Pasivos Corto Plazo	0
	Pasivo Largo Plazo	0
	Aportaciones al Patrimonio en Efectivo	
menos	Aplicaciones	1,358,721.90
	Activos circulantes menos efectivo y equivalentes	90,656.97
	Activos no circulantes	0.00
	Pasivos Corto Plazo	1,268,064.93
	Pasivos Largo Plazo	0.00
	Flujos de efectivo netos de Actividades de Operación	8,958,735.23

V) CONCILIACION ENTRE LOS INGRESOS PRESUPUESTARIOS Y CONTABLES, ASÍ COMO ENTRE LOS EGRESOS PRESUPUESTARIOS Y LOS GASTOS CONTABLES

A. Ingresos:

1. Ingresos Presupuestarios		70,460,452.28
2. Más ingresos contables no presupuestarios		-
Incremento por variación de inventarios	-	
Disminución del exceso de estimaciones por pérdida o deterioro u obsolescencia	-	
Disminución del exceso de provisiones	-	
Otros ingresos y beneficios varios	-	
Otros ingresos contables no presupuestarios	-	
3. Menos ingresos presupuestarios no contables		-
Productos de capital	-	
Aprovechamientos capital	-	
Ingresos derivados de financiamientos	-	
Otros Ingresos presupuestarios no contables	-	
4. Ingresos Contables (4 = 1 + 2 - 3)		70,460,452.28

B. Egresos:

1. Total de egresos (presupuestarios)		61,346,491.49
2. Menos egresos presupuestarios no contables		1,203,518.19
Mobiliario y equipo de administración	802,584.22	
Mobiliario y equipo educacional y recreativo	192,588.80	
Equipo e instrumental médico y de laboratorio	-	
Vehículos y equipo de transporte	-	
Equipo de defensa y seguridad	-	
Maquinaria, otros equipos y herramientas	208,345.17	
Activos biológicos	-	
Bienes inmuebles	-	
Activos intangibles	-	
Obra pública en bienes propios	-	
Acciones y participaciones de capital	-	
Compra de títulos y valores	-	
Inversiones en fideicomisos, mandatos y otros análogos	-	
Provisiones para contingencias y otras erogaciones especiales	-	

Amortización de la deuda publica	-	
Adeudos de ejercicios fiscales anteriores (ADEFAS)	-	
Otros Egresos Presupuestales No Contables	-	
3. Más gastos contables no presupuestales		3,764,905.47
Estimaciones, depreciaciones, deterioros, obsolescencia y amortizaciones	3,764,905.47	
Provisiones	-	
Disminución de inventarios	-	
Aumento por insuficiencia de estimaciones por pérdida o deterioro u obsolescencia	-	
Aumento por insuficiencia de provisiones	-	
Otros Gastos	-	
Otros Gastos Contables No Presupuestales	-	
4. Total de Gasto Contable (4 = 1 - 2 + 3)		63,907,878.77

b) NOTAS DE MEMORIA (Cuentas de Orden)

Las cuentas de orden se utilizan para registrar movimientos de valores que no afecten el balance del ente contable, sin embargo, su incorporación en libros es necesaria con fines de recordatorio contable, de control y en general sobre los aspectos administrativos, o bien, para consignar sus derechos o responsabilidades contingentes que puedan, o no, presentarse en el futuro.

Las cuentas que se manejan para efectos de estas Notas son las siguientes:

Cuentas de órdenes contables y presupuestarios:

Contables:

- Valores
- Emisión de obligaciones
- Aavales y garantías
- Juicios
- Contratos para inversión Mediante Proyectos para Prestación de servicios (PPS) y similares.
- Bienes concesionados o en comodato

Presupuestarias:

- Cuentas de ingresos
- Cuentas de egresos

Se informará de forma agrupada en las Notas a los Estados Financieros las cuentas de orden contables y cuentas de orden presupuestario, considerando al menos lo siguiente:

- a. Los valores en custodia de instrumentos prestados a formadores de mercado e instrumentos de crédito recibidos en garantía de los formadores de mercado u otros.

VALORES	TIPO	MONTO
Valores en custodia	NA	NA
Instrumentos de Crédito Prestados a formadores de Mercado	NA	NA
Instrumentos de crédito recibidos en Garantía de los Formadores de Mercado	NA	NA

- b. Por tipo de emisión de instrumento, monto tasa y vencimiento.

EMISION DE OBLIGACIONES	TIPO	MONTO	TASA	VENCIMIENTO
Autorización para la Emisión de Bonos, Títulos y Valores de la Deuda Pública Interna	NA	0	NA	NA
Autorización para la Emisión de Bonos, Títulos y Valores de la Deuda Pública externa	NA	0	NA	NA
Suscripción de Contratos de Préstamos y Otras Obligaciones de la Deuda Pública Interna	NA	0	NA	NA
Suscripción de Contratos de Préstamos y Otras Obligaciones de la Deuda Pública Externa	NA	0	NA	NA

- c. Los avales y garantía para respaldar obligaciones no fiscales por tipo, tasa y vencimiento.

AVALES Y GARANTIAS	TIPO	MONTO	TASA	VENCIMIENTO
Avales autorizados	NA	0	NA	NA
Fianzas y Garantías, Recibidas por Deudas a Cobrar	NA	0	NA	NA
Fianzas Otorgadas para respaldar Obligaciones no fiscales del gobierno	NA	0	NA	NA

- d. Los juicios por demanda judicial en proceso de Resolución.

JUICIOS	TIPO	MONTO
ACTORA: MYRNA ESCALONA SIBAJA VS. UNIVERSIDAD TECNOLÓGICA DE SAN JUAN EXP. 01/2018/2	JUICIO ORDINARIO LABORAL	142,000.00
ACTOR: MARCO ANTONIO ZAMORA ANTUÑANO VS. UNIVERSIDAD TECNOLÓGICA DE SAN JUAN EXP. 377/2017/1	JUICIO ORDINARIO LABORAL	621,377.80
ACTOR: JULIO CESAR GUTIERREZ VILLAREAL VS. UNIVERSIDAD TECNOLÓGICA DE SAN JUAN DEL RÍO. EXP. 845/2019/2	JUICIO ORDINARIO LABORAL	290,662.22
ACTORA: SOCORRO MEZA MEJÍA VS UNIVERSIDAD TECNOLÓGICA DE SAN JUAN EXP. 1269/2019/1	JUICIO ORDINARIO LABORAL	311,000.00

e. Los contratos firmados de construcciones por tipo de contrato.

Contratos para Inversión Mediante Proyectos para Prestación de Servicios (PPS) y Similares	TIPO	MONTO	VENCIMIENTO
Contratos para Inversión Mediante Proyectos para Prestación de Servicios (PPS) y Similares	NA	0	NA

f. Bienes en Concesión o en Comodato

BIENES EN CONCESIÓN O COMODATO	TIPO	MONTO	VENCIMIENTO
Bienes Bajo Contrato de Concesión	NA	0	NA
Bienes Bajo Contrato de Comodato			

Cuentas de Orden Presupuestario:

	Monto	Observación
Ley de ingresos estimado	165,048,775.00	
Ley de ingresos por Ejecutar	99,785,660.34	
Modificaciones a la Ley de ingresos Estimada	5,197,330.80	
Ley de ingresos Devengado	70,460,423.84	
Ley de ingresos Recaudado	70,449,017.02	

	Monto	Observación
Presupuesto de Egresos Aprobado	167,210,585.00	
Presupuesto de Egresos por Ejercer	118,220,433.88	
Modificaciones al Presupuesto de Egresos Aprobado	12,250,450.13	
Presupuesto de Egresos Comprometido	0.00	
Presupuesto de Egresos Devengado	61,346,491.49	
Presupuesto de Egresos Ejercido	0.00	
Presupuesto de Egresos Pagado	61,240,601.25	

c) Notas de Gestión Administrativa:

1. Introducción

Los Estados Financieros de los entes públicos, proveen de información financiera a los principales usuarios de la misma, al Congreso y a los ciudadanos.

El objetivo del presente documento es la revelación del contexto y de los aspectos económicos-financieros más relevantes que influyeron en las decisiones del período, y que deberán ser considerados en la elaboración de los estados financieros para la mayor comprensión de los mismos y sus particularidades.

De esta manera, se informa y explica la respuesta del gobierno a las condiciones relacionadas con la información financiera de cada período de gestión; además, de exponer aquellas políticas que podrían afectar la toma de decisiones en períodos posteriores.

2. Panorama Económico y Financiero

Se informará sobre las principales condiciones económico- financieras bajo las cuales el ente público estuvo operando; y las cuales influyeron en la toma de decisiones de la administración; tanto a nivel local como federal.

Las aportaciones Estatales y Federales que recibe la Universidad Tecnológica de San Juan del Río, y que destina para el ejercicio de sus atribuciones constitucionales, básicamente provienen de los recursos presupuestarios previstos en el Presupuesto de Egresos de la Federación, mismos que recibe a través de ministraciones que efectúa la Tesorería de la Federación (TESOFE) a la cuenta bancaria de la UTSJR, destinada para tal efecto, de acuerdo con las fechas establecidas en el calendario de ministraciones correspondientes.

Cabe hacer hincapié que la UTSJR genera ingresos propios bajo los siguientes conceptos: Servicios Escolares, Exámenes de admisión y extraordinarios, inscripciones, reinscripciones, reposiciones de credenciales, constancias, certificados parciales, titulaciones, multas de biblioteca y recargos.

Los ingresos por venta de bienes y servicios representan cuotas escolares cobradas a los educandos y las mismas son determinadas por la UTSJR y autorizadas por Consejo Directivo.

3. Autorización e Historia

Se informará sobre:

- a) Fecha de creación del ente.

La Universidad Tecnológica de San Juan del Río, es un Organismo Público Descentralizado, con personalidad jurídica y patrimonio propio creada bajo Decreto emitido por el Poder Ejecutivo del Estado de Querétaro, el 27 de abril de 1999 y publicado en el periódico Oficial del Gobierno del Estado de Querétaro "La sombra de Arteaga", la cual tuvo su última modificación el 03 de septiembre de 2010.

- b) Principales cambios en su estructura. Actualmente no hay cambios en la estructura

4. Organización y Objeto Social

Se informará sobre:

- a) Objeto social.

1. Formar técnicos superiores que hayan egresado del bachillerato, aptos para la aplicación de conocimientos y la solución creativa de problemas con sentido de innovación y la incorporación de los avances científicos y tecnológicos;
2. Realizar investigación en las áreas de su competencia, que se traduzcan en aportaciones concretas que contribuyan al mejoramiento y mayor eficiencia de la producción industrial y de servicios, y a la elevación de la calidad de vida de la comunidad.;
3. Desarrollar programas de apoyo técnico en beneficio de la comunidad;

4. Promover la cultura científica y tecnológica nacional y universal, y
5. Desarrollar las funciones de vinculación con los sectores público, privado y social para contribuir con el desarrollo tecnológico y social de la comunidad.

Actualmente, la UTSJR cuenta con 1 plantel en el cual existen 12 doce carreras a nivel técnico Superior Universitario y 9 ingenierías a nivel licenciatura.

b) Principal actividad.

Formar Técnicos Superiores Universitarios e Ingenieros que hayan egresado del bachillerato, aptos para la aplicación de conocimientos y la solución creativa de problemas con sentido de innovación y la incorporación de los avances científicos y tecnológicos.

- c) Ejercicio fiscal: 01 de Enero de 2020, al 30 de Junio de 2020.
- d) Régimen jurídico. La Institución es un Organismo Público Descentralizado de Gobierno del Estado de Querétaro, con personalidad jurídica propia así como su patrimonio.
- e) Consideraciones fiscales del ente: revelar el tipo de contribuciones que esté obligado a pagar o retener. La Institución tributa bajo el Título III del régimen fiscal de Personas Morales con fines no lucrativos (NO CONTRIBUYENTES) de la Ley del Impuesto Sobre la Renta.
- f) Estructura organizacional básica. Organigrama.
 - 1.- Consejo Directivo
 - 2.- Rectoría
 - 3.- Abogado General
 - 4.- Órgano Interno de Control
 - 5.- Secretaría Académica
 - 6.- Direcciones
- g) Fideicomisos, mandatos y análogos de los cuales es fideicomitente o fideicomisario. (No aplica a la Institución)

5. Bases de Preparación de los Estados Financieros

Se informará sobre:

- a. La Universidad ha observado la normatividad emitida por el CONAC y las disposiciones legales aplicables.

Asimismo los estados financieros adjuntos de la Universidad Tecnológica de San Juan del Río se prepararon de conformidad con las disposiciones normativas que le son aplicables en su carácter de Entidad Paraestatal del Gobierno del Estado de Querétaro y que están incluidas en la Ley General de Contabilidad Gubernamental y en los Postulados Básicos de Contabilidad Gubernamental.

- b. La Institución ha aplicado la normatividad para el reconocimiento, valuación y revelación de los diferentes rubros de la información financiera, así como las bases de medición utilizadas para la elaboración de los estados financieros; por ejemplo: costo histórico, valor de realización, valor razonable, valor de recuperación o cualquier otro método empleado y los criterios de aplicación de los mismos. De conformidad a lo siguiente:

- El 31 de diciembre de 2008 se publicó en el Diario Oficial de la Federación la LGCG, que entró en vigor el 1 de enero de 2009, y es de observancia obligatoria para los poderes Ejecutivo, Legislativo y

Judicial de la Federación, los Estados y el Distrito Federal; los Ayuntamientos de los Municipios; los Órganos Político-Administrativos de las Demarcaciones Territoriales del Distrito Federal; las Entidades de la Administración Pública Paraestatal, ya sean federales, estatales o municipales y los Órganos Autónomos Federales y Estatales.

- La Ley tiene como objeto establecer los criterios generales que regirán la contabilidad gubernamental y la emisión de la información financiera de los entes públicos, con la finalidad de lograr la armonización contable a nivel nacional, para lo cual fue creado el Consejo Nacional de Armonización Contable (CONAC) como órgano de coordinación para la armonización de la contabilidad gubernamental, el cual tiene por objeto la emisión de las normas contables y las disposiciones presupuestales que se aplicarán para la generación de información financiera y presupuestal que emitirán los entes públicos.
- En 2009, 2010 y 2011, el CONAC emitió diversas disposiciones regulatorias en materia de contabilidad gubernamental y de presupuestos, en las cuales se establecieron diversas fechas para el inicio de su aplicación efectiva.
- Con la finalidad de dar cumplimiento al objetivo de la armonización contable y establecer los ejercicios sociales en que tendrá aplicación efectiva el conjunto de normas aplicables, el 15 de diciembre de 2010 el CONAC emitió el Acuerdo de Interpretación sobre las obligaciones establecidas en los artículos transitorios de la LGCG, en el cual interpretó que las entidades federativas, las entidades y los órganos Autónomos de las entidades federativas, entre otros, tienen la obligación, a partir del 1 de enero de 2012, de realizar registros contables con base acumulativa, apegándose al marco conceptual y a los postulados básicos de contabilidad gubernamental, así como a las normas y metodologías que establezcan los momentos contables, los clasificadores y los manuales de contabilidad gubernamental armonizados, y de acuerdo con las respectivas matrices de conversión con las características señaladas en los artículos 40 y 41 de la LGCG. Consecuentemente, a partir de la fecha señalada tienen la obligación de emitir información contable, presupuestaria y programática sobre la base técnica prevista en los documentos técnico-contables siguientes:

c. La Institución aplica los Postulados Básicos de Contabilidad Gubernamental conforme a lo siguiente:

1. Los Principios de la Contabilidad Gubernamental son los fundamentos que configuran el sistema de Información contable y rigen el ambiente bajo el cual opera. Estos inciden en la identificación, análisis, interpretación, captación, procesamiento y reconocimiento de las transacciones, transformaciones internas y de otros eventos económicos que se llevan a cabo en la Universidad Tecnológica de San Juan del Río.
- 2 De conformidad con el Artículo 22 de la Ley, "los postulados tienen como objetivo sustentar técnicamente la contabilidad gubernamental, así como organizar la efectiva sistematización que permita la obtención de información veraz, clara y concisa."
- 3 Cabe destacar que con fecha 20 de agosto de 2009, fue publicado el acuerdo por el CONAC emiten los Postulados Básicos de Contabilidad Gubernamental, disponiendo que deben ser aplicados por los entes públicos.

4 A continuación se describe el contenido principal de los Postulados Básicos de Contabilidad Gubernamental, aprobados por el CONAC:

REQUISITOS GENERALES DEL SISTEMA	Importancia Relativa	La información financiera debe revelar todas las partidas y mostrar los aspectos importantes de la entidad que son de suficiente importancia y reconocidos contablemente para efectuar las evaluaciones o tomar decisiones
	Consistencia	Las políticas, métodos de cuantificación y procedimientos contables deben ser los apropiados en un ente público para reflejar la situación económica, debiendo aplicarse con criterio uniforme, permanente y un mismo tratamiento contable, en tanto no cambie la esencia económica de las operaciones.
	Cumplimiento de disposiciones legales (Sustancia Económica)	Es el reconocimiento contable de las transacciones, transformaciones internas y otros eventos, que afectan económicamente al ente público y delimitan la operación del Sistema de Contabilidad Gubernamental (SCG).
BASES PARA CUANTIFICAR LAS OPERACIONES	Cuantificación en términos monetarios (Valuación)	Los eventos que afecten económicamente se deben registrar a su costo de adquisición o histórico por el monto erogado para su adquisición conforme a la documentación contable original justificativa y comprobatoria, registrándose en moneda nacional en caso de que sean producto de una donación, expropiación, adjudicación o dación de pago, será por un valor estimado o avalúo.
	Existencia Permanente	El ente público o económico tiene vida permanente o tiempo indefinido, salvo disposición legal, modificación posterior por Ley o Decreto en el que se especifique lo contrario
	Base de Registro o Sustancia Económica	Los registros contables de los entes públicos se llevarán con base acumulativa. El ingreso devengado, es el momento contable que se realiza cuando existe jurídicamente el derecho de cobro de impuestos, derechos, productos, aprovechamientos y otros ingresos por parte de los entes públicos. El gasto devengado, es el momento contable que refleja el reconocimiento de una obligación de pago a favor de terceros por la recepción de conformidad de bienes, servicios y obra pública contratados; así como de las obligaciones que derivan de tratados, leyes, decretos, resoluciones y sentencias definitivas. Los Gastos deben de ser reconocidos y registrados en el momento en que se devenguen y los Ingresos cuando se realicen.
	Control Presupuestario (Registro e Integración)	Corresponde y se integra al sistema contable el registro presupuestario de los ingresos y egresos comprendidos en el presupuesto en los mismos términos que se presentan en la Ley de Ingresos y en el Decreto del Presupuesto de Egresos, de acuerdo a la naturaleza económica que le corresponda, así como su vinculación con el avance físico financiero de los proyectos programados, de los entes públicos, considerando sus efectos patrimoniales.

IDENTIFICACIÓN Y DELIMITACIÓN	Entes Públicos	Se considera ente público, los poderes Ejecutivos, Legislativo y Judicial de la Federación y de la Entidades Federativas, los Autónomos de la Federación y de las Entidades Federativas; los ayuntamientos de los Municipios, los órganos políticos – administrativo de las demarcaciones territoriales del Distrito Federal; y las Entidades de la administración pública paraestatal toda Dependencia Gubernamental con existencia propia e independiente que ha sido creada por Ley o Decreto.
	Dualidad Económica	Se deberán reconocer en la contabilidad las disposiciones legales que sean aplicables en toda transacción, en su registro y en general, en cualquier aspecto relacionado con el sistema contable y presupuestal que afecte su situación financiera para el logro de sus fines y por sus fuentes, conforme a los derechos y obligaciones.
	Periodo Contable	La vida del ente económico se dividirá en periodos uniformes, para efecto del registro de operaciones y de información de las mismas
EMISIÓN DE INFORMACIÓN DEL MANEJO DE LOS RECURSOS PÚBLICOS	Revelación suficiente	Los estados y la información financiera deberán mostrar amplia y claramente la situación financiera y los resultados del ente público.
	Integración de la Información (consolidación)	Los estados financieros de los entes públicos deberán presentar de manera consolidada la situación financiera, los resultados de operación, el flujo de efectivo o los cambios en la situación financiera y las variaciones a la Hacienda Pública, como si se tratara de un solo ente público.

- 1) Se informa que la Institución no adopta criterio de aplicar normatividad supletoria.
- d. Para las entidades que por primera vez estén implementando la base del devengado de acuerdo a la Ley de Contabilidad, deberán: (NO aplica a la Institución)
 - i. Revelar las nuevas políticas de reconocimiento;
 - ii. Su plan de implementación;
 - iii. Revelar los cambios en las políticas, la clasificación y medición de las mismas, así como su impacto en la información financiera, y
 - iv. Presentar los últimos estados financieros con la normatividad anteriormente utilizada con las nuevas políticas para fines de comparación en la transición a la base del devengado.

6. Políticas de Contabilidad Significativas.

- a) Actualización: se informa que el valor del terreno de la Universidad se incrementa anualmente en el mes de enero, o cuando se tenga conocimiento del valor catastral expedido por la Dirección de Catastro, y según el artículo 23 de las Principales Reglas de Registro y Valorización del Patrimonio (Elementos Generales) (CONAC) en el cual nos dice que, en el caso de los bienes

inmuebles, no podrá establecerse un valor inferior al catastral que le corresponda. Actualmente se dieron de alta edificios que no estaban reportados en la Dirección de Catastro.

En el ejercicio actual 2020 no se han realizado actualizaciones de pasivos, ni a la Hacienda Pública/Patrimonio.

En cuanto al registro de los bienes muebles, se adopta la política interna de la Institución, misma que contempla la inclusión de bienes con un monto inferior a los 70 UMAS. A efecto de tener un mejor control en inventarios, así como de asignar a un resguardante.

- b) Para el ejercicio actual no se realizaron operaciones en moneda extranjera.
- c) A la Institución no le aplica un método de valuación de la inversión en acciones de Compañías subsidiarias no consolidadas y asociadas, toda vez que no cuenta con compañías subsidiarias.
- d) No aplica a la Institución un Sistema y método de valuación de inventarios y costo de lo vendido, ya que no enajena bienes, sino solamente presta servicios.
- e) Beneficios a empleados: La Universidad (UTSJR) cuenta con un *estudio actuarial 2018 con proyección 2019, quedando pendiente el registro contable de la provisión para pensiones a largo plazo.*
- f) Provisiones: La Institución no tiene creadas provisiones económicas reales, solamente registra la depreciación acumulada presentándola restando al valor de los bienes, con el fin de dar cumplimiento a la Ley General de Contabilidad Gubernamental, sin embargo, dicho importe representaría el valor que debería valer la reserva económicamente para la reposición de bienes muebles e inmuebles.
- g) Reservas: La Institución no cuenta con reserva alguna, toda vez que no genera remanentes al estar sujeta a un presupuesto base cero.
- h) En el actual ejercicio fiscal 2020 no se ha realizado un cambio en la variación de la Hacienda Pública.
- i) Reclasificaciones: Las reclasificaciones entre cuentas que se realizan y registran mediante pólizas de diario, mismas que están soportadas y no afectan cambios en los tipos de operaciones. En el mes de junio de 2020 no se realizó ninguna reclasificación de cuentas.
- j) Depuración y cancelación de saldos: Se registran mediante pólizas debidamente soportadas, y normalmente al cierre del ejercicio de conformidad a los procedimientos establecidos para tal fin. Al mes de junio de 2020 no se han realizado depuraciones ni cancelaciones que reportar.

7. Posición en Moneda Extranjera y Protección por Riesgo Cambiario (No aplica para la Institución)

- a. Activos en moneda extranjera.
- b. Pasivos en moneda extranjera.
- c. Posición en moneda extranjera.
- d. Tipo de cambio.

e. Equivalente en moneda nacional.

Lo anterior, por cada tipo de moneda extranjera que se encuentre en los rubros de activo y pasivo.

Adicionalmente, se informará sobre los métodos de protección de riesgo por variaciones en el tipo de cambio.

8. Reporte Analítico del Activo:

a. Vida útil o porcentajes de depreciación, deterioro o amortización utilizados en los diferentes tipos de activos.

Los porcentajes de depreciación aplicados en la Institución se realizan de acuerdo a los establecidos por la CONAC, y que se publicaron en el DOF del 15 de agosto de 2012. (Parámetros de estimación de vida útil)

CONCEPTO	Años de vida útil	% de depreciación anual
BIENES INMUEBLES, INFRAESTRUCTURA Y CONSTRUCCIONES EN PROCESO		
Viviendas	50	2
Edificios No Habitacionales	30	3.3
Infraestructura	25	4
Otros Bienes Inmuebles	20	5
BIENES MUEBLES		
Mobiliario y Equipo de Administración		
Muebles de Oficina y Estantería	10	10
Muebles, Excepto De Oficina Y Estantería	10	10
Equipo de Cómputo y de Tecnologías de la Información	3	33.3
Otros Mobiliarios y Equipos de Administración	10	10
Mobiliario y Equipo Educacional y Recreativo		
Equipos y Aparatos Audiovisuales	3	33.3
Aparatos Deportivos	5	20
Cámaras Fotográficas y de Video	3	33.3
Otro Mobiliario y Equipo Educacional y Recreativo	5	20
Equipo e Instrumental Médico y de Laboratorio		
Equipo Médico y de Laboratorio	5	20
Instrumental Médico y de Laboratorio	5	20
Equipo de Transporte		
Automóviles y Equipo Terrestre	5	20
Carrocerías y Remolques	5	20
Equipo Aeroespacial	5	20
Equipo Ferroviario	5	20
Embarcaciones	5	20
Otros Equipos de Transporte	5	20
Maquinaria, Otros Equipos y Herramientas		
Maquinaria y Equipo Agropecuario	10	10
Maquinaria y Equipo Industrial	10	10
Maquinaria y Equipo de Construcción	10	10
Sistemas de Aire Acondicionado, Calefacción y de Refrigeración Industrial y Comercial	10	10
Equipo de Comunicación y Telecomunicación	10	10
Equipos de Generación Eléctrica, Aparatos y Accesorios Eléctricos	10	10
Herramientas y Máquinas-Herramienta	10	10

CONCEPTO	Años de vida útil	% de depreciación anual
Otros Equipos	10	10
Activos Biológicos		
Árboles y Plantas	5	20
Otros Activos Biológicos	5	20

- b. Cambios en el porcentaje de depreciación o valor residual de los activos: No existen en el actual ejercicio 2020.
- c. Importe de los gastos capitalizados en el ejercicio, tanto financieros como de investigación y desarrollo: No existen a la fecha de las presentes Notas.
- d. Riesgos por tipo de cambio o tipo de interés de las inversiones financieras: No aplica para la Institución.
- e. Valor activado en el ejercicio de los bienes construidos por la entidad: No aplica para la Institución.
- f. Otras circunstancias de carácter significativo que afecten el activo, tales como bienes en garantía, señalados en embargos, litigios, títulos de inversiones entregados en garantías, baja significativa del valor de inversiones financieras, etc.: No existen circunstancias que afecten el activo por dichos conceptos.
- g. Desmantelamiento de Activos, procedimientos, implicaciones, efectos contables. En el ejercicio 2020 no se han realizado ningún desmantelamiento de Activos.
- h. Administración de activos y planeación con el objetivo de que el ente los utilice de manera más efectiva: Existe un departamento de Adquisiciones y activo fijo, quien se encarga del control y disposición de los activos de la Institución.

Adicionalmente, se deben incluir las explicaciones de las principales variaciones en el activo, en cuadros comparativos como sigue: (Este apartado no aplica para la Institución).

- a. Inversiones en valores. (Este apartado no aplica para la Institución).
- b. Patrimonio de Organismos descentralizados de Control Presupuestario Indirecto. (Este apartado no aplica para la Institución).
- c. Inversiones en empresas de participación mayoritaria. (Este apartado no aplica para la Institución).
- d. Inversiones en empresas de participación minoritaria. (Este apartado no aplica para la Institución).
- e. Patrimonio de organismos descentralizados de control presupuestario directo, según corresponda. (Este apartado no aplica para la Institución).

9. Fideicomisos, Mandatos y Análogos:

Se deberá informar: (Este apartado no aplica para la Institución).

- a. Por ramo administrativo que los reporta.
- b. Enlistar los de mayor monto de disponibilidad, relacionando aquéllos que conforman el 80% de las disponibilidades.

10. Reporte de la Recaudación

Se deberá informar:

- a. Análisis del comportamiento de la recaudación correspondiente al ente público o cualquier tipo de ingreso, de forma separada los ingresos locales de los federales. Ver en II notas al estado de actividades, ingresos de gestión, punto 2
- b. Proyección de la recaudación e ingresos en el mediano plazo. Según necesidades de la Institución. Ver en II notas al estado de actividades, ingresos de gestión, punto 2

11. Información sobre la Deuda y el Reporte Analítico de la Deuda (Este apartado no aplica para la Institución).

Se deberá informar: (Este apartado no aplica para la Institución).

- a. Utilizar al menos los siguientes indicadores: deuda respecto al PIB y deuda respecto a la recaudación tomando, como mínimo, un período igual o menor a 5 años.
- b. Información de manera agrupada por tipo de valor gubernamental o instrumento financiero en la que se consideren intereses, comisiones, tasa, perfil de vencimiento y otros gastos de la deuda.

12. Calificaciones otorgadas

Se deberá informar: (Este apartado no aplica para la Institución).

Informar, tanto del ente público como cualquier transacción realizada, que haya sido sujeta a una calificación crediticia.

13. Proceso de Mejora

- a) La Institución cuenta con sus manuales de organización y procedimientos, y actualmente no cuenta con algún proceso de mejora.
- b) La Institución cuenta con indicadores de desempeño financiero, metas y alcance, mismos que son establecidos por la Dirección de Administración y Finanzas.

14. Información por Segmentos (Este apartado no aplica para la Institución).

Cuando se considere necesario se podrá revelar la información financiera de manera segmentada debido a la diversidad de las actividades y operaciones que realizan los entes públicos, ya que la misma proporciona información acerca de las diferentes actividades operativas en las cuales participa, de los productos o servicios que maneja, de las diferentes áreas geográficas, de los grupos homogéneos con el objetivo de entender el desempeño del ente, evaluar mejor los riesgos y beneficios del mismo, y entenderlo como un todo y sus partes integrantes.

Consecuentemente, esta información contribuye al análisis más preciso de la situación financiera, grados y fuentes de riesgo y crecimiento potencial de negocio.

15. Eventos Posteriores al Cierre

El ente público informará el efecto en sus estados financieros de aquellos hechos ocurridos en el período posterior al que informa, que proporcionan mayor evidencia sobre eventos que le afectan económicamente y que no se conocían a la fecha de cierre. Al 30 de Junio de 2020 no existen eventos posteriores que manifestarse.

16. Partes Relacionadas (Este apartado no aplica para la Institución).

Se debe establecer por escrito que no existen partes relacionadas que pudieran ejercer influencia significativa sobre la toma de decisiones financieras y operativas.

17. Responsabilidad Sobre la Presentación Razonable de la Información Contable

La Información Contable de la Institución, cumple con la disposición de estar firmada en cada página de la misma e incluir al final la siguiente leyenda: "Bajo protesta de decir verdad declaramos que los Estados Financieros y sus notas, son razonablemente correctos y son responsabilidad del emisor". Lo anterior, no será aplicable para la información contable consolidada.

La emisión de los estados financieros y sus notas por el periodo terminado al 30 de Junio de 2020, fueron autorizadas para su emisión el 03 de Julio del 2020, por el Dr. Gonzalo Ferreira Martínez Director de Administración y Finanzas.

Bajo protesta de decir verdad declaramos que los estados financieros y sus notas son razonablemente correctos y son responsabilidad del emisor.



**M.A.P. BIBIANA RODRÍGUEZ MONTES
RECTORA**



**DR. GONZALO FERREIRA MARTÍNEZ
DIRECTOR DE ADMINISTRACIÓN Y FINANZAS**

Rubro de Ingresos	Ingreso					Diferencia (6= 5 - 1)
	Estimado	Ampliaciones y Reducciones	Modificado	Devengado	Recaudado	
	(1)	(2)	(3= 1 + 2)	(4)	(5)	
Impuestos	0	0	0	0	0	0
Cuotas y Aportaciones de Seguridad Social	0	0	0	0	0	0
Contribuciones de Mejoras	0	0	0	0	0	0
Derechos	0	0	0	0	0	0
Productos	0	0	0	0	0	0
Aprovechamientos	0	0	0	0	0	0
Ingresos por Venta de Bienes, Prestación de Servicios y Otros Ingresos	28,000,000	0	28,000,000	10,619,271	10,607,864	-17,392,136
Participaciones, Aportaciones, Convenios, Incentivos Derivados de la Colaboración Fiscal y Fondos Distintos de Aportaciones	0	0	0	0	0	0
Transferencias, Asignaciones, Subsidios y Subvenciones, y Pensiones y Jubilaciones	137,048,775	5,197,331	142,246,106	59,841,153	59,841,153	-77,207,622
Ingresos Derivados de Financiamientos	0	0	0	0	0	0
Total	165,048,775	5,197,331	170,246,106	70,460,424	70,449,017	-94,599,758
				Ingresos excedentes'		-94,599,758

Estado Analfítico de Ingresos Por Fuente de Financiamiento	Ingreso					Diferencia (6= 5 - 1)
	Estimado	Ampliaciones y Reducciones	Modificado	Devengado	Recaudado	
	(1)	(2)	(3= 1 + 2)	(4)	(5)	
Ingresos del Poder Ejecutivo Federal o Estatal y de los Municipios						
Impuestos	0	0	0	0	0	0
Cuotas y Aportaciones de Seguridad Social	0	0	0	0	0	0
Contribuciones de Mejoras	0	0	0	0	0	0
Derechos	0	0	0	0	0	0
Productos	0	0	0	0	0	0
Aprovechamientos	0	0	0	0	0	0
Participaciones, Aportaciones, Convenios, Incentivos Derivados de la Colaboración Fiscal y Fondos Distintos de Aportaciones	0	0	0	0	0	0
Transferencias, Asignaciones, Subsidios y Subvenciones, y Pensiones y Jubilaciones	0	0	0	0	0	0
Ingresos de los Entes Públicos de los Poderes Legislativo y Judicial, de los Órganos Autónomos y del Sector Paraestatal o Paramunicipal, así como de las Empresas Productivas del Estado						
Cuotas y Aportaciones de Seguridad Social	0	0	0	0	0	0
Productos	0	0	0	0	0	0
Ingresos por Venta de Bienes, Prestación de Servicios y Otros Ingresos	28,000,000	0	28,000,000	10,619,271	10,607,864	-17,392,136
Transferencias, Asignaciones, Subsidios y Subvenciones, y Pensiones y Jubilaciones	137,048,775	5,197,331	142,246,106	59,841,153	59,841,153	-77,207,622
Ingresos derivados de financiamiento						
Ingresos Derivados de Financiamientos	0	0	0	0	0	0
Total	165,048,775	5,197,331	170,246,106	70,460,424	70,449,017	-94,599,758
				Ingresos excedentes		-94,599,758

M.A.P. Bibiana Rodríguez Montes
Rectora

D.R. Gonzalo Ferreira Martínez
Director de Administración y Finanzas

Concepto	Egresos					Subejercicio 6 = (3 - 4)
	Aprobado 1	Ampliaciones/ (Reducciones) 2	Modificado 3 = (1 + 2)	Devengado 4	Pagado 5	
Servicios Personales	120,405,992	-0	120,405,992	39,428,541	39,428,541	80,977,451
Remuneraciones al Personal de Carácter Permanente	60,881,664	-125,686	60,755,978	27,153,557	27,153,557	33,602,421
Remuneraciones al Personal de Carácter Transitorio	0	0	0	0	0	0
Remuneraciones Adicionales y Especiales	20,621,551	281,797	20,903,348	1,775,637	1,775,637	19,127,710
Seguridad Social	12,616,066	196,015	12,812,081	4,584,113	4,584,113	8,227,968
Otras Prestaciones Sociales y Económicas	17,602,975	737,040	18,340,015	4,912,535	4,912,535	13,427,480
Previsiones	4,561,377	-1,129,805	3,431,572	0	0	3,431,572
Pago de Estímulos a Servidores Públicos	4,122,359	40,640	4,162,999	1,002,698	1,002,698	3,160,301
Materiales y Suministros	6,809,029	-292,166	6,516,873	2,472,037	2,472,037	4,044,835
Materiales de Administración, Emisión de Documentos y Artículos Oficiales	1,650,237	174,314	1,824,551	706,032	706,032	1,118,519
Alimentos y Utensilios	691,188	0	691,188	249,988	249,988	441,200
Materias Primas y Materiales de Producción y Comercialización	0	0	0	0	0	0
Materiales y Artículos de Construcción y de Reparación	1,549,348	-386,298	1,163,050	515,303	515,303	647,747
Productos Químicos, Farmacéuticos y de Laboratorio	736,363	-121,030	615,333	242,323	242,323	373,010
Combustibles, Lubricantes y Aditivos	1,645,611	0	1,645,611	512,324	512,324	1,133,287
Vestuario, Blancos, Prendas de Protección y Artículos Deportivos	321,000	35,858	356,858	151,653	151,653	205,205
Materiales y Suministros Para Seguridad	0	0	0	0	0	0
Herramientas, Refacciones y Accesorios Menores	215,282	5,000	220,282	94,414	94,414	125,868
Servicios Generales	34,078,322	5,565,934	39,644,256	15,741,023	15,635,132	23,903,233
Servicios Básicos	3,575,051	0	3,575,051	1,241,777	1,241,777	2,333,274
Servicios de Arrendamiento	1,789,948	250,000	2,039,948	592,660	592,660	1,447,288
Servicios Profesionales, Científicos, Técnicos y Otros Servicios	16,087,053	4,987,497	21,074,550	9,943,336	9,943,336	11,131,213
Servicios Financieros, Bancarios y Comerciales	589,566	518	590,084	95,529	95,529	494,555
Servicios de Instalación, Reparación, Mantenimiento y Conservación	6,000,000	0	6,000,000	2,721,243	2,721,243	3,278,757
Servicios de Comunicación Social y Publicidad	267,290	0	267,290	33,926	33,926	233,364
Servicios de Traslado y Viáticos	1,274,070	0	1,274,070	151,377	151,377	1,122,693
Servicios Oficiales	2,273,566	0	2,273,566	276,382	276,382	1,997,184
Otros Servicios Generales	2,221,778	327,919	2,549,697	684,791	578,901	1,864,906
Transferencias, Asignaciones, Subsidios y Otras Ayudas	5,299,546	412,433	5,711,979	2,501,373	2,501,373	3,210,606
Transferencias Internas y Asignaciones al Sector Público	0	0	0	0	0	0
Transferencias al Resto del Sector Público	0	0	0	0	0	0
Subsidios y Subvenciones	0	0	0	0	0	0
Ayudas Sociales	2,559,703	282,635	2,842,338	1,697,223	1,697,223	1,145,115
Pensiones y Jubilaciones	2,739,843	129,798	2,869,641	804,150	804,150	2,065,491
Transferencias a Fideicomisos, Mandatos y Otros Análogos	0	0	0	0	0	0
Transferencias a la Seguridad Social	0	0	0	0	0	0
Donativos	0	0	0	0	0	0
Transferencias al Exterior	0	0	0	0	0	0
Bienes Muebles, Inmuebles e Intangibles	617,696	6,564,240	7,181,936	1,203,518	1,203,518	5,978,418
Mobiliario y Equipo de Administración	438,838	4,072,739	4,511,577	802,584	802,584	3,708,993
Mobiliario y Equipo Educativo y Recreativo	0	192,612	192,612	192,589	192,589	23
Equipo e Instrumental Médico y de Laboratorio	0	619,633	619,633	0	0	619,633
Vehículos y Equipo de Transporte	0	0	0	0	0	0
Equipo de Defensa y Seguridad	0	0	0	0	0	0
Maquinaria, Otros Equipos y Herramientas	178,858	1,679,256	1,858,114	208,345	208,345	1,649,769
Activos Biológicos	0	0	0	0	0	0
Bienes Inmuebles	0	0	0	0	0	0
Activos Intangibles	0	0	0	0	0	0
Inversión Pública	0	0	0	0	0	0
Obra Pública en Bienes de Dominio Público	0	0	0	0	0	0
Obra Pública en Bienes Propios	0	0	0	0	0	0
Proyectos Productivos y Acciones de Fomento	0	0	0	0	0	0
Inversiones Financieras y Otras Provisiones	0	0	0	0	0	0
Inversiones Para el Fomento de Actividades Productivas	0	0	0	0	0	0
Acciones y Participaciones de Capital	0	0	0	0	0	0
Compra de Títulos y Valores	0	0	0	0	0	0
Concesión de Préstamos	0	0	0	0	0	0
Inversiones en Fideicomisos, Mandatos y Otros Análogos	0	0	0	0	0	0
Otras Inversiones Financieras	0	0	0	0	0	0
Provisiones para Contingencias y Otras Erogaciones Especiales	0	0	0	0	0	0
Participaciones y Aportaciones	0	0	0	0	0	0
Participaciones	0	0	0	0	0	0
Aportaciones	0	0	0	0	0	0
Convenios	0	0	0	0	0	0
Deuda Pública	0	0	0	0	0	0
Amortización de la Deuda Pública	0	0	0	0	0	0
Intereses de la Deuda Pública	0	0	0	0	0	0
Comisiones de la Deuda Pública	0	0	0	0	0	0
Gastos de la Deuda Pública	0	0	0	0	0	0
Costo por Coberturas	0	0	0	0	0	0
Apoyos Financieros	0	0	0	0	0	0
Adeudos de Ejercicios Fiscales Anteriores (Adeudos)	0	0	0	0	0	0
Total del Gasto	167,210,585	12,250,450	179,461,035	61,346,491	61,240,801	118,114,544

M.A.P. Bibiana Rodríguez Montes
Rectora

DR. Gonzalo Ferreira Martínez
Director de Administración y Finanzas

UNIVERSIDAD TECNOLÓGICA DE SAN JUAN DEL RÍO
Estado Analítico del Ejercicio del Presupuesto de Egresos
Clasificación Económica (por Tipo de Gasto)
Del 1 de Enero al 30 de Junio de 2020

Concepto	Egresos						Subejercicio 6 = (3 - 4)
	Aprobado	Ampliaciones/ (Reducciones)	Modificado	Devengado	Pagado		
	1	2	3 = (1 + 2)	4	5		
Gasto Corriente	163,853,046	5,556,412	169,409,458	59,338,823	59,232,933		110,070,635
Gasto de Capital	617,696	6,564,240	7,181,936	1,203,518	1,203,518		5,978,418
Amortización de la Deuda y Disminución de Pasivos	0	0	0	0	0		0
Pensiones y Jubilaciones	2,739,843	129,798	2,869,641	804,150	804,150		2,065,491
Participaciones	0	0	0	0	0		0
Total del Gasto	167,210,585	12,250,450	179,461,035	61,346,491	61,240,601		118,114,544

M.A.P. Bibiana Rodríguez Montes
Redtora

DR. Gonzalo Ferreira Martínez
Director de Administración y Finanzas

Concepto	Egresos				Subejercicio
	Aprobado	Ampliaciones/ (Reducciones)	Modificado	Devengado	
	1	2	3 = (1 + 2)	4	5
	6 = (3 - 4)				
RECTORIA					
ABOGADO GENERAL	\$6,338,388	-\$187,783	\$6,150,605	\$2,286,303	\$3,864,302
ORGANO INTERNO DE CONTROL	\$1,193,611	-\$43,613	\$1,149,997	\$479,967	\$669,830
REPRESENTACION DE RECTORIA PARA SISTEMAS DE CALIDAD	\$732,615	\$31,816	\$764,431	\$299,046	\$465,384
RECTORIA	\$906,134	\$60,867	\$967,001	\$321,605	\$645,397
SECRETARÍA ACADÉMICA					
DIRECCIÓN DE DIVISIÓN DE NEGOCIOS Y GESTIÓN EMPRESARIAL	\$3,506,029	-\$236,653	\$3,269,376	\$1,185,685	\$2,083,691
DIRECCIÓN DE DIVISIÓN DE MECATRONICA Y TECNOLOGIAS DE LA INFORMACIÓN Y COMUNICACION	\$88,172,378	\$1,171,961	\$89,344,339	\$29,414,988	\$59,929,351
DIRECCIÓN DE DIVISIÓN DE QUIMICA INDUSTRIAL Y ENERGIAS RENOVABLES	\$10,492,899	-\$456,694	\$10,036,205	\$3,584,324	\$6,451,881
DIRECCIÓN DE DIVISIÓN DE SISTEMAS PRODUCTIVOS, MANTENIMIENTO INSIDTRIAL Y CONSTRUCCION	\$19,916,542	\$2,588,499	\$22,505,041	\$7,570,921	\$14,934,120
DIRECCIÓN DE INVESTIGACIÓN , DESARROLLO TECNOLÓGICO Y POSGRADO	\$14,042,310	-\$371,481	\$13,670,828	\$5,606,415	\$8,064,413
UNIDAD ACADÉMICA JALPAN	\$19,228,379	\$864,272	\$20,092,651	\$6,969,028	\$13,123,623
SECRETARIA ACADEMICA	\$4,776,016	-\$99,519	\$4,676,497	\$1,209,555	\$3,466,942
otra	\$4,977,745	\$30,554	\$5,008,298	\$2,052,482	\$2,955,817
DIRECCIÓN DE AJUSTOS ESTUDIANTILES					
DEPARTAMENTO DE SERVICIOS BIBLIOTECARIOS	\$6,977,395	-\$324,800	\$6,652,595	\$2,422,264	\$4,230,331
DEPARTAMENTO DE SERVICIOS MEDICOS	\$7,761,094	-\$1,058,870	\$6,702,224	\$0	\$6,702,224
DEPARTAMENTO DE SERVICIOS ESCOLARES	\$8,527,059	\$642,063	\$9,169,121	\$3,328,151	\$5,840,970
DIRECCION DE ASUNTOS ESTUDIANTILES	\$1,763,124	-\$38,165	\$1,724,959	\$653,320	\$1,071,638
DIRECCION DE ASUNTOS ESCOLARES	\$2,257,893	\$439,608	\$2,697,501	\$1,059,705	\$1,637,796
DIRECCION DE APOYO PSICOPEDAGÓGICO Y BECAS	\$373,194	\$7,019	\$380,213	\$31,015	\$349,199
DIRECCION DE RELACIONES CON EL SECTOR PRODUCTIVO	\$2,427,175	\$189,942	\$2,617,118	\$955,092	\$1,662,025
CECAFE	\$1,383,772	\$43,659	\$1,427,431	\$482,628	\$944,803
CIUT	\$321,899	\$0	\$321,899	\$146,390	\$175,509
SERVICIOS TECNOLÓGICOS	\$9,620,838	\$2,092,808	\$11,713,645	\$4,554,040	\$7,159,605
DEPARTAMENTO DE COMUNICACIÓN	\$3,523,791	\$180,832	\$3,704,623	\$1,569,595	\$2,135,029
DEPARTAMENTO DE VINCULACION	\$27,839	\$0	\$27,839	\$339	\$27,500
DIRECCION DE VINCULACION	\$2,039,142	\$1,190,677	\$3,229,818	\$1,432,226	\$1,797,592
DIRECCION DE ADMINISTRACIÓN Y FINANZAS	\$994,352	-\$12,845	\$981,507	\$337,462	\$644,045
DIRECCION DE ADMINISTRACIÓN FINANCIERA	\$789,277	\$71,693	\$860,970	\$285,755	\$575,215
DIRECCION DE RECURSOS HUMANOS	\$2,267,437	\$662,451	\$2,929,888	\$928,663	\$2,001,224
DIRECCION DE ADQUISICIONES Y ACTIVO FIJO	\$47,827,041	\$6,944,622	\$54,771,662	\$17,880,394	\$36,891,268
DIRECCION DE MANTENIMIENTO Y SERVICIOS GENERALES	\$2,041,308	\$95,260	\$2,136,568	\$670,383	\$1,466,185
DIRECCION DE PLANEACIÓN Y SISTEMAS DE INFORMACIÓN	\$14,767,892	\$3,529,439	\$18,297,331	\$7,990,464	\$10,306,867
DIRECCION DE PLANEACIÓN, EVALUACIÓN Y ESTADÍSTICA	\$2,017,580	\$100,660	\$2,118,240	\$471,828	\$1,646,412
DIRECCION DE TECNOLOGIAS DE LA INFORMACION	\$14,334,988	\$354,646	\$14,689,634	\$6,211,956	\$8,477,679
DIRECCION DE PLANEACION Y SISTEMAS DE INFORMACION	\$14,665,272	\$2,864,617	\$17,529,889	\$2,535,762	\$14,994,127
DIRECCION DE TECNOLOGIAS DE LA INFORMACION	\$6,724,882	\$1,586,781	\$8,311,662	\$3,882,614	\$4,429,048
DIRECCION DE PLANEACION Y SISTEMAS DE INFORMACION	\$1,232,731	\$92,432	\$1,325,163	\$491,460	\$833,702
DIRECCION DE PLANEACION Y SISTEMAS DE INFORMACION	\$4,296,976	\$340,162	\$4,637,138	\$1,896,690	\$2,740,448
Total del Gasto	\$167,210,585	\$12,250,450	\$179,461,035	\$61,346,491	\$118,114,544

M.A.P. Bibiana Rodríguez Montes
Rectora

DR. Gonzalo Ferreira Martínez
Director de Administración y Finanzas

Concepto	Egresos					Subejercicio 6 = (3 - 4)
	Aprobado	Ampliaciones/ (Reducciones)	Modificado	Devengado	Pagado	
	1	2	3 = (1 + 2)	4	5	
Gobierno	0	0	0	0	0	0
Legislación						0
Justicia						0
Coordinación de la Política de Gobierno						0
Relaciones Exteriores						0
Asuntos Financieros y Hacendarios						0
Seguridad Nacional						0
Asuntos de Orden Público y de Seguridad Interior						0
Otros Servicios Generales						0
Desarrollo Social	167,210,585	12,250,450	179,461,035	61,346,491	61,240,601	118,114,544
Protección Ambiental						0
Vivienda y Servicios a la Comunidad						0
Salud						0
Recreación, Cultura y Otras Manifestaciones Sociales						0
Educación						0
Protección Social						0
Otros Asuntos Sociales						0
Desarrollo Económico	0	0	0	0	0	0
Asuntos Económicos, Comerciales y Laborales en General						0
Agropecuaria, Silvicultura, Pesca y Caza						0
Combustibles y Energía						0
Minería, Manufacturas y Construcción						0
Transporte						0
Comunicaciones						0
Turismo						0
Ciencia, Tecnología e Innovación						0
Otras Industrias y Otros Asuntos Económicos						0
Otras no Clasificadas en Funciones Anteriores	0	0	0	0	0	0
Transacciones de la Deuda Pública / Costo Financiero de la Deuda						0
Transferencias, Participaciones y Aportaciones entre Diferentes Niveles y Ordenes del Gobierno						0
Saneamiento del Sistema Financiero						0
Adeudos de Ejercicios Fiscales Anteriores						0
Total del Gasto	167,210,585	12,250,450	179,461,035	61,346,491	61,240,601	118,114,544



M.A.P. Bibiana Rodríguez Mohtes
Rectora

DR. Gonzalo Ferreira Martínez
Director de Administración y Finanzas



UNIVERSIDAD TECNOLÓGICA DE SAN JUAN DEL RIO QUERÉTARO
 Gasto por Categoría Programática
 Del 01 de Enero al 30 de Junio del 2020

Concepto	1 Aprobado	2 Ampliaciones / (Reducciones)	3=(1+2) Modificado	4 Devengado	5 Pagado	6=(3,4,5) Subejercicio
Programas						
Subsidios: Sector Social y Privado o Entidades Federativas y Municipios						
Sujetos a Regías de Operación	\$0.00	\$0.00	\$0.00	\$0.00	\$0.00	\$0.00
Otros Subsidios	\$0.00	\$0.00	\$0.00	\$0.00	\$0.00	\$0.00
Desempeño de las Funciones						
Prestación de Servicios Públicos	\$167,210,585.00	\$12,250,450.13	\$179,461,035.13	\$61,346,491.49	\$61,240,601.25	\$118,114,543.64
Provisión de Bienes Públicos	\$0.00	\$0.00	\$0.00	\$0.00	\$0.00	\$0.00
Planeación, seguimiento y evaluación de	\$0.00	\$0.00	\$0.00	\$0.00	\$0.00	\$0.00
Promoción y fomento	\$0.00	\$0.00	\$0.00	\$0.00	\$0.00	\$0.00
Regulación y supervisión	\$0.00	\$0.00	\$0.00	\$0.00	\$0.00	\$0.00
Funciones de las Fuerzas Armadas	\$0.00	\$0.00	\$0.00	\$0.00	\$0.00	\$0.00
Específicos	\$0.00	\$0.00	\$0.00	\$0.00	\$0.00	\$0.00
Proyectos de Inversión	\$0.00	\$0.00	\$0.00	\$0.00	\$0.00	\$0.00
Administrativos y de Apoyo						
Apoyo al proceso presupuestario y para	\$0.00	\$0.00	\$0.00	\$0.00	\$0.00	\$0.00
Apoyo a la función pública y al mejoramiento	\$0.00	\$0.00	\$0.00	\$0.00	\$0.00	\$0.00
Operaciones ajenas	\$0.00	\$0.00	\$0.00	\$0.00	\$0.00	\$0.00
Compromisos						
Obligaciones de cumplimiento de resolución	\$0.00	\$0.00	\$0.00	\$0.00	\$0.00	\$0.00
Desastres Naturales	\$0.00	\$0.00	\$0.00	\$0.00	\$0.00	\$0.00
Obligaciones						
Pensiones y jubilaciones	\$0.00	\$0.00	\$0.00	\$0.00	\$0.00	\$0.00
Aportaciones a la seguridad social	\$0.00	\$0.00	\$0.00	\$0.00	\$0.00	\$0.00
Aportaciones a fondos de estabilización	\$0.00	\$0.00	\$0.00	\$0.00	\$0.00	\$0.00
Aportaciones a fondos de inversión y	\$0.00	\$0.00	\$0.00	\$0.00	\$0.00	\$0.00
Programas de Gasto Federalizado						
Gasto Federalizado	\$0.00	\$0.00	\$0.00	\$0.00	\$0.00	\$0.00
Participaciones a entidades federativas y municipios						
Participaciones a entidades federativas y	\$0.00	\$0.00	\$0.00	\$0.00	\$0.00	\$0.00
Costo financiero, deuda o apoyos a deudores y ahorradores de la banca						
Costo financiero, deuda o apoyos a	\$0.00	\$0.00	\$0.00	\$0.00	\$0.00	\$0.00
Adeudos de ejercicios fiscales anteriores						
Adeudos de ejercicios fiscales anteriores	\$0.00	\$0.00	\$0.00	\$0.00	\$0.00	\$0.00
Total del Gasto	\$167,210,585.00	\$12,250,450.13	\$179,461,035.13	\$61,346,491.49	\$61,240,601.25	\$118,114,543.64

Programas	Concepto	Aprobado 1	Ampliaciones / (Reducciones) 2	Modificado 3=(1+2)	Devengado 4	Pagado 5	Subejercicio 6 = (3 - 4)
		 M.A.P. Bibiana Rodríguez Montes Rectora		 DR. Gonzalo Ferreira Martínez Director de Administración y Finanzas			6 = (3 - 4)

Concepto	Estimado	Devengado	Pagado ³
I. Ingresos Presupuestarios (I=1+2)	165,048,775	70,460,424	70,449,017
1. Ingresos del Gobierno de la Entidad Federativa ¹	0	0	0
2. Ingresos del Sector Paraestatal ¹	165,048,775	70,460,424	70,449,017
II. Egresos Presupuestarios (II=3+4)	165,048,775	61,346,491	61,240,601
3. Egresos del Gobierno de la Entidad Federativa ²	0	0	0
4. Egresos del Sector Paraestatal ²	165,048,775	61,346,491	61,240,601
III. Balance Presupuestario (Superávit o Déficit) (III = I - II)	0	9,113,932	9,208,416

Concepto	Estimado	Devengado	Pagado ³
III. Balance presupuestario (Superávit o Déficit)	0	9,113,932	9,208,416
IV. Intereses, Comisiones y Gastos de la Deuda	0	0	0
V. Balance Primario (Superávit o Déficit) (V= III - IV)	0	9,113,932	9,208,416

Concepto	Estimado	Devengado	Pagado ³
A. Financiamiento	0	0	0
B. Amortización de la deuda	0	0	0
C. Endeudamiento ó desendeudamiento (C = A - B)	0	0	0

1. Los Ingresos que se presentan son los ingresos presupuestarios totales sin incluir los ingresos por financiamientos. Los Ingresos del Gobierno de la Entidad Federativa corresponden a los del Poder Ejecutivo, Legislativo Judicial y Autónomos

2. Los egresos que se presentan son los egresos presupuestarios totales sin incluir los egresos por amortización. Los egresos del Gobierno de la Entidad Federativa corresponden a los del Poder Ejecutivo, Legislativo, Judicial y Órganos Autónomos

3. Para Ingresos se reportan los ingresos recaudados; para egresos se reportan los egresos pagados

M.A.P. Bibiana Rodríguez Montes
Rectora

DR. Gonzalo Ferreira Martínez
Director de Administración y Finanzas



Nat.	Cuenta	Nombre de la cuenta	DEUDOR	ACREEDOR	DEUDOR	ACREEDOR	DEUDOR	ACREEDOR
D	1000	ACTIVO	\$519,892,654.09	\$0.00	\$18,204,786.20	\$20,747,393.87	\$517,350,046.42	\$0.00
D	1100	ACTIVO CIRCULANTE	\$22,877,055.06	\$0.00	\$17,391,972.98	\$20,142,823.77	\$20,126,204.27	\$0.00
D	1110	EFFECTIVO Y EQUIVALENTES	\$22,486,059.86	\$0.00	\$9,268,313.36	\$12,015,987.29	\$19,738,395.93	\$0.00
D	1111	EFFECTIVO	\$49,000.00	\$0.00	\$0.00	\$0.00	\$49,000.00	\$0.00
D	1111-2	FONDOS FIJOS DE CAJA	\$0.00	\$0.00	\$0.00	\$0.00	\$0.00	\$0.00
D	1111-2-01	FONDO FIJO CAJA	\$17,000.00	\$0.00	\$0.00	\$0.00	\$17,000.00	\$0.00
D	1111-2-02	FONDO FIJO COMPRAS	\$15,000.00	\$0.00	\$0.00	\$0.00	\$15,000.00	\$0.00
D	1111-2-03	FONDO FIJO JALPAN	\$9,000.00	\$0.00	\$0.00	\$0.00	\$9,000.00	\$0.00
D	1111-2-04	FONDO FIJO MANTENIMIENTO E INSTALACIONES	\$8,000.00	\$0.00	\$0.00	\$0.00	\$8,000.00	\$0.00
D	1112	BANCOS/TESORERÍA	\$20,948,346.35	\$0.00	\$9,262,425.39	\$12,015,987.29	\$18,194,784.45	\$0.00
D	1112-1	BANCOS MONEDA NACIONAL	\$20,948,346.35	\$0.00	\$9,262,425.39	\$12,015,987.29	\$18,194,784.45	\$0.00
D	1112-1-1	RECURSOS DISPONIBLES	\$14,979,799.48	\$0.00	\$8,069,808.61	\$10,987,737.63	\$12,081,870.46	\$0.00
D	1112-1-1-1	BANORTE	\$2,902.75	\$0.00	\$3,505.99	\$0.00	\$56,408.74	\$0.00
D	1112-1-1-1-02	CTA. 0195250938 (PAGOS REFERENCIADOS)	\$62,902.75	\$0.00	\$3,505.99	\$0.00	\$56,408.74	\$0.00
D	1112-1-1-3	BANCOMER	\$2,015,704.83	\$0.00	\$335,470.03	\$1,439,446.73	\$911,728.13	\$0.00
D	1112-1-1-3-01	CTA. 0104777670 (PROPIOS REFERENCIADOS)	\$1,725,958.08	\$0.00	\$309,750.03	\$1,363,415.91	\$672,292.20	\$0.00
D	1112-1-1-3-04	CTA. 0111591177 (SERVICIOS TECNOLOGICOS)	\$70,633.50	\$0.00	\$300.00	\$2,026.82	\$68,906.68	\$0.00
D	1112-1-1-3-05	CTA. 0111591134 (APOYO ESTADIAS)	\$219,113.25	\$0.00	\$25,420.00	\$74,004.00	\$170,529.25	\$0.00
D	1112-1-1-3-08	CTA. 0112630990 (FEDERAL 2019)	\$0.00	\$0.00	\$0.00	\$0.00	\$0.00	\$0.00
D	1112-1-1-5	SANTANDER	\$12,911,191.90	\$0.00	\$7,750,832.59	\$9,548,290.90	\$11,113,733.59	\$0.00
D	1112-1-1-5-02	CTA. 65506642168 (NOMINA HONORARIOS)	\$74.96	\$0.00	\$1,241,105.90	\$1,241,055.26	\$125.60	\$0.00
D	1112-1-1-5-03	CTA. 65506881327 (ING. PROPIOS)	\$1,563,001.68	\$0.00	\$68,084.12	\$11,763.36	\$1,619,322.44	\$0.00
D	1112-1-1-5-04	CTA. 65507177928 (ESTATAL 2019)	\$0.00	\$0.00	\$0.00	\$0.00	\$0.00	\$0.00
D	1112-1-1-5-05	CTA. 65507879643 (ESTATAL 2020)	\$5,462,223.21	\$0.00	\$3,220,826.69	\$6,238,288.88	\$2,444,761.02	\$0.00
D	1112-1-1-5-06	CTA. 65507928748 (FEDERAL 2020)	\$5,885,892.05	\$0.00	\$3,220,815.88	\$2,057,183.40	\$7,049,524.53	\$0.00
D	1112-1-1-5-06	RECURSOS ETIQUETADOS	\$5,968,546.87	\$0.00	\$1,172,616.78	\$1,028,249.66	\$6,112,913.99	\$0.00
D	1112-1-2	BANORTE	\$725,453.08	\$0.00	\$169.27	\$0.00	\$725,622.35	\$0.00
D	1112-1-2-1	CTA. 0564248803 (PROMEPE)	\$725,453.08	\$0.00	\$169.27	\$0.00	\$725,622.35	\$0.00
D	1112-1-2-1-01	CTA. 0564248803 (PROMEPE)	\$5,230,869.79	\$0.00	\$1,168,039.51	\$1,021,414.66	\$5,377,494.64	\$0.00
D	1112-1-2-3	BANCOMER	\$321,394.60	\$0.00	\$0.00	\$0.00	\$321,394.60	\$0.00
D	1112-1-2-3-13	CTA. 0112860066 (PROYECTO VINCULACIÓN)	\$0.00	\$0.00	\$0.00	\$0.00	\$0.00	\$0.00
D	1112-1-2-3-14	CTA. 0113162133 (PROGRAMA DE INFRAESTRUCTURA E)	\$0.00	\$0.00	\$0.00	\$0.00	\$0.00	\$0.00
D	1112-1-2-3-15	CTA. 0113202224 (FAM ESCUELAS AL CIEN)	\$0.00	\$0.00	\$0.00	\$0.00	\$0.00	\$0.00
D	1112-1-2-3-18	CTA. 0114063295 (PFCE 2019)	\$913,664.71	\$0.00	\$104,408.87	\$1,009,386.22	\$8,687.36	\$0.00
D	1112-1-2-3-19	CTA. 0114008924 (CONCYTEQ ESTANCIAS 2019)	\$0.00	\$0.00	\$0.00	\$0.00	\$0.00	\$0.00
D	1112-1-2-3-20	CTA. 0114175972 (CONCYTEQ ESTANCIAS 2019-2)	\$20,000.00	\$0.00	\$0.00	\$12,000.00	\$8,000.00	\$0.00
D	1112-1-2-3-21	CTA. 0115289246 (FAM PROGRAMA INFRAESTRUCTURA EDUCATIVA SUPERIOR 2020)	\$3,651,541.14	\$0.00	\$519,684.90	\$28.44	\$4,271,197.60	\$0.00
D	1112-1-2-3-22	CTA. 0115329922 (REMANENTES FAM SUPERIOR 2020)	\$324,269.34	\$0.00	\$443,945.74	\$0.00	\$768,215.08	\$0.00
D	1112-1-2-5	SANTANDER	\$12,224.00	\$0.00	\$4,408.00	\$6,835.00	\$9,797.00	\$0.00
D	1112-1-2-5-01	CTA. 65506782555 (CONTINGENCIAS)	\$10,000.00	\$0.00	\$0.00	\$203.00	\$9,797.00	\$0.00
D	1112-1-2-5-02	CTA. 6550688754 (APOYO BICULTURAL 2018)	\$2,224.00	\$0.00	\$4,408.00	\$6,632.00	\$0.00	\$0.00
D	1114	INVERSIONES TEMPORALES (HASTA 3 MESES)	\$1,488,723.51	\$0.00	\$5,887.97	\$0.00	\$1,494,611.48	\$0.00
D	1114-1	INVERSIONES EN MONEDA NACIONAL CP	\$1,488,723.51	\$0.00	\$5,887.97	\$0.00	\$1,494,611.48	\$0.00
D	1114-1-1	RECURSOS ETIQUETADOS	\$1,488,723.51	\$0.00	\$5,887.97	\$0.00	\$1,494,611.48	\$0.00
D	1114-1-1-02	INV. SANTANDER(OBLIGACIONES LAB.)	\$1,488,723.51	\$0.00	\$5,887.97	\$0.00	\$1,494,611.48	\$0.00
D	1120	DERECHOS A RECIBIR EFFECTIVO O EQUIVALENTES	\$323,706.56	\$0.00	\$8,056,409.41	\$8,047,463.82	\$332,652.15	\$0.00
D	1122	CUENTAS POR COBRAR A CORTO PLAZO	\$298,551.37	\$0.00	\$7,921,213.04	\$7,909,813.04	\$309,951.37	\$0.00



UNIVERSIDAD TECNOLÓGICA DE SAN JUAN DEL RÍO

Balanza de Comprobación del 01/jun./2020 al 30/jun./2020



Nat.	Cuenta	Nombre de la cuenta	DEUDOR	ACREEDOR	DEUDOR	ACREEDOR	DEUDOR	ACREEDOR
D	1123-1-0072309	NURY GUADALUPE CANCINO CHAVERO	\$0.00	\$0.00	\$0.00	\$0.00	\$0.00	\$0.00
D	1123-1-0074400	ENRIQUE GASPAS OSORIO	\$0.00	\$0.00	\$0.00	\$0.00	\$0.00	\$0.00
D	1123-1-0074964	CRISTIAN MIREYA ROMERO MUÑOZ	\$0.00	\$0.00	\$0.00	\$0.00	\$0.00	\$0.00
D	1123-1-0074994	HUGO ARMANDO ARIAS PEREZ	\$0.00	\$0.00	\$0.00	\$0.00	\$0.00	\$0.00
D	1123-1-0079698	BRENDA JUAREZ SANTIAGO	\$0.00	\$0.00	\$0.00	\$0.00	\$0.00	\$0.00
D	1123-1-0080647	WENDY AMERICA MALDONADO MORALES	\$0.00	\$0.00	\$0.00	\$0.00	\$0.00	\$0.00
D	1123-1-0080688	JOSE MARTIN TREJO VERDE	\$0.00	\$0.00	\$120.00	\$120.00	\$0.00	\$0.00
D	1123-1-0080718	MARIO PAZ CHAVEZ	\$0.00	\$0.00	\$0.00	\$0.00	\$0.00	\$0.00
D	1123-1-0081195	ENRIQUE MORIN MARTINEZ	\$0.00	\$0.00	\$0.00	\$0.00	\$0.00	\$0.00
D	1123-1-0081214	ROCIO GALVAN AVENDAÑO	\$0.00	\$0.00	\$0.00	\$0.00	\$0.00	\$0.00
D	1123-1-0082230	NURIA BEATRIZ PEÑA AHUMADA	\$0.00	\$0.00	\$0.00	\$0.00	\$0.00	\$0.00
D	1123-1-0087470	MARIA ANGELICA LUJAN VEGA	\$0.00	\$0.00	\$0.00	\$0.00	\$0.00	\$0.00
D	1123-1-0088752	HECTOR GONZALEZ RUIZ	\$0.00	\$0.00	\$0.00	\$0.00	\$0.00	\$0.00
D	1123-1-0094531	GONZALO FERREIRA MARTINEZ	\$0.00	\$0.00	\$715.00	\$715.00	\$0.00	\$0.00
D	1123-1-0099295	SERGIO ARTURO ROJAS FLORES	\$0.00	\$0.00	\$0.00	\$0.00	\$0.00	\$0.00
D	1123-1-0100149	Ivan Trejo Zurüiga	\$0.00	\$0.00	\$0.00	\$0.00	\$0.00	\$0.00
D	1123-1-0109804	ADRIAN BOCANEGRA GONZALEZ	\$0.00	\$0.00	\$0.00	\$0.00	\$0.00	\$0.00
D	1123-1-0109808	EDGARDO LOPEZ HERNANDEZ	\$0.00	\$0.00	\$0.00	\$0.00	\$0.00	\$0.00
D	1123-1-0120290	ALFONSO OLGUIN MENDOZA	\$0.00	\$0.00	\$0.00	\$0.00	\$0.00	\$0.00
D	1123-1-0120769	LUZ CARMEN CASTILLO MARTINEZ	\$0.00	\$0.00	\$0.00	\$0.00	\$0.00	\$0.00
D	1123-1-0120956	SERGIO SOTO SEVILLA	\$0.00	\$0.00	\$0.00	\$0.00	\$0.00	\$0.00
D	1123-1-0123127	ALICIA PRIMERO ALVAREZ	\$0.00	\$0.00	\$0.00	\$0.00	\$0.00	\$0.00
D	1123-1-0123129	DAVID GARCIA PEREZ	\$0.00	\$0.00	\$0.00	\$0.00	\$0.00	\$0.00
D	1123-1-0127690	RAUL GARCIA GARCIA	\$0.00	\$0.00	\$0.00	\$0.00	\$0.00	\$0.00
D	1123-1-0137600	CLAUDIA PATRICIA TREJO DIAZ	\$0.00	\$0.00	\$0.00	\$0.00	\$0.00	\$0.00
D	1123-1-0137952	JOSE ANGEL RAMIREZ DEL VALLE	\$0.00	\$0.00	\$0.00	\$0.00	\$0.00	\$0.00
D	1123-1-0137958	OSCAR CUAUHTEMOC AGUILAR RASCON	\$0.00	\$0.00	\$0.00	\$0.00	\$0.00	\$0.00
D	1123-1-0143155	SAUL GONZALEZ VILLALOBOS	\$0.00	\$0.00	\$0.00	\$0.00	\$0.00	\$0.00
D	1123-1-0143394	RICARDO MORALES ALEGRIA	\$0.00	\$0.00	\$0.00	\$0.00	\$0.00	\$0.00
D	1123-1-0154445	FELIPE SAMUEL TOVAR PACHECO	\$0.00	\$0.00	\$0.00	\$0.00	\$0.00	\$0.00
D	1123-1-0158500	DANIEL ALEJANDRO TOVAR GASCON	\$0.00	\$0.00	\$0.00	\$0.00	\$0.00	\$0.00
D	1123-1-0168396	DEMETRIO PAIZ BARCENA	\$0.00	\$0.00	\$649.99	\$649.99	\$0.00	\$0.00
D	1123-1-0177911	VICTOR ALFONSO SANCHEZ MONTALVO	\$0.00	\$0.00	\$0.00	\$0.00	\$0.00	\$0.00
D	1123-1-0177979	NADER HASSAN GASPAS TOVAR	\$0.00	\$0.00	\$0.00	\$0.00	\$0.00	\$0.00
D	1123-1-0189414	ANGEL FELIX REYES NIÑO	\$21,215.19	\$21,215.19	\$0.00	\$0.00	\$0.00	\$0.00
D	1123-1-0190110	BIBIANA RODRIGUEZ MONTES	\$0.00	\$0.00	\$0.00	\$0.00	\$0.00	\$0.00
D	1123-1-0190649	CARLOS IVAN MARTINEZ CASTUERA CORONA	\$0.00	\$0.00	\$0.00	\$0.00	\$0.00	\$0.00
D	1123-1-0190699	MARTIN EUGENIO URIBE AGUILAR	\$0.00	\$0.00	\$0.00	\$0.00	\$0.00	\$0.00
D	1123-1-0190761	RAFAEL GUERRERO MENDOZA	\$0.00	\$0.00	\$0.00	\$0.00	\$0.00	\$0.00
D	1123-1-0191472	OLGA MARQUEZ GONZALEZ	\$3,940.00	\$3,940.00	\$0.00	\$0.00	\$0.00	\$0.00
D	1123-1-0191902	JORGE CORDERO LARA	\$0.00	\$0.00	\$0.00	\$0.00	\$0.00	\$0.00
D	1123-1-0192877	ELDA GRACIELA FLORES HERNANDEZ	\$0.00	\$0.00	\$568.60	\$568.60	\$0.00	\$0.00
D	1123-1-0500001	GUILLERMO GARDUÑO GARCIA	\$0.00	\$0.00	\$0.00	\$0.00	\$0.00	\$0.00
D	1123-1-0500012	NELLY DIANA RUBIO MARTINEZ	\$0.00	\$0.00	\$0.00	\$0.00	\$0.00	\$0.00
D	1123-1-0500047	JORGE MARTIN RESENDIZ AGUILON	\$0.00	\$0.00	\$0.00	\$0.00	\$0.00	\$0.00
D	1123-1-0500054	BENITO GUERRERO RUIZ	\$0.00	\$0.00	\$0.00	\$0.00	\$0.00	\$0.00
D	1123-1-0500080	IVONE HERNANDEZ GOMEZ	\$0.00	\$0.00	\$0.00	\$0.00	\$0.00	\$0.00

Nat.	Cuenta	Nombre de la cuenta	DEUDOR	ACREEDOR	DEUDOR	ACREEDOR	DEUDOR	ACREEDOR
D	1131-1-260	VIGILANCIA INDUSTRIAL PRIVADA Y CUSTODIA EMPRESARI	\$0.00	\$0.00	\$0.00	\$0.00	\$0.00	\$0.00
D	1131-1-279	FORMULARIOS QUERETARO, S.A. DE C.V.	\$0.00	\$0.00	\$0.00	\$0.00	\$0.00	\$0.00
D	1131-1-306	Instituto mexicano de normalización y certificación	\$0.00	\$0.00	\$4,698.00	\$0.00	\$0.00	\$0.00
D	1131-1-308	Universidad virtual y a distancia de las americas	\$0.00	\$0.00	\$0.00	\$4,698.00	\$0.00	\$0.00
D	1131-1-311	PERFACEROS AMEALCO, S.A. DE C.V.	\$0.00	\$0.00	\$0.00	\$0.00	\$0.00	\$0.00
D	1131-1-317	FRANCISCO JAVIER CHACON MARTINEZ	\$0.00	\$0.00	\$0.00	\$0.00	\$0.00	\$0.00
D	1131-1-318	ESTANDAR PROFESIONAL EN CAPITAL HUMANO SC	\$0.00	\$0.00	\$0.00	\$0.00	\$0.00	\$0.00
D	1131-1-319	UNIVERSIDAD TECNOLÓGICA DEL SUR DE SONORA	\$0.00	\$0.00	\$0.00	\$0.00	\$0.00	\$0.00
D	1131-1-320	MA. ROSAURA NIEVES ROJAS	\$0.00	\$0.00	\$0.00	\$0.00	\$0.00	\$0.00
D	1131-1-321	JOSE DAVID DE ITA XIMIL	\$0.00	\$0.00	\$0.00	\$0.00	\$0.00	\$0.00
D	1131-1-322	LUIS EPIFANIO CRUZ	\$0.00	\$0.00	\$0.00	\$0.00	\$0.00	\$0.00
D	1131-1-323	SERVILLANTAS DEL PARQUE S.A. DE C.V.	\$0.00	\$0.00	\$0.00	\$0.00	\$0.00	\$0.00
D	1131-1-324	UNIVERSIDAD POLITÉCNICA DE SANTA ROSA JAUREGUI	\$0.00	\$0.00	\$0.00	\$0.00	\$0.00	\$0.00
D	1131-1-325	PEDRO GONZALEZ ROSARIO	\$0.00	\$0.00	\$0.00	\$0.00	\$0.00	\$0.00
D	1131-1-326	ANA KAREN RIVERA ESTRELLA	\$0.00	\$0.00	\$0.00	\$0.00	\$0.00	\$0.00
D	1131-1-327	TECNOREGISTRO S.A. DE C.V.	\$0.00	\$0.00	\$0.00	\$0.00	\$0.00	\$0.00
D	1131-1-329	KWT CONSULTING, S.A. DE C.V.	\$0.00	\$0.00	\$0.00	\$0.00	\$0.00	\$0.00
D	1131-1-330	SERVICIOS CENTRALES DE COBRANZA HOTELERA S.A. DE C.V.	\$0.00	\$0.00	\$0.00	\$0.00	\$0.00	\$0.00
D	1131-1-331	CONSEJO DE ACREDITACIÓN EN CIENCIAS ADMINISTRATIVAS, CONTABLES Y AFINES CACECA A.C.	\$0.00	\$0.00	\$0.00	\$0.00	\$0.00	\$0.00
D	1131-1-332	CORPORATIVA LUINA AVILA, S.A. DE C.V.	\$0.00	\$0.00	\$0.00	\$0.00	\$0.00	\$0.00
D	1131-1-333	TURISTICA CADIZ S.A. DE C.V.	\$1,673.00	\$0.00	\$0.00	\$0.00	\$1,673.00	\$0.00
D	1131-1-334	ARCOMEX ARTE COLONIAL DE MEXICO S.A. DE C.V.	\$0.00	\$0.00	\$0.00	\$0.00	\$0.00	\$0.00
D	1131-1-335	LUICIA VIRIDIANA MARTINEZ MONROY	\$6,380.00	\$0.00	\$0.00	\$0.00	\$6,380.00	\$0.00
D	1131-1-336	LUIS FRANCISCO JIMENEZ MENDOZA	\$0.00	\$0.00	\$0.00	\$0.00	\$0.00	\$0.00
D	1131-1-337	BARBARA PEDROZA MUÑOZ	\$5,593.91	\$0.00	\$0.00	\$0.00	\$5,593.91	\$0.00
D	1131-1-338	DISTRIBUIDORA DE MATERIALES DLS, S.A. DE C.V.	\$0.00	\$0.00	\$4,667.65	\$0.00	\$0.00	\$4,667.65
D	1131-1-340	PDHTECH, LLC	\$0.00	\$0.00	\$0.00	\$0.00	\$0.00	\$0.00
D	1131-1-341	INNOVACION EN TERMOFORMADO, S.A. DE C.V.	\$0.00	\$0.00	\$0.00	\$0.00	\$0.00	\$0.00
D	1131-1-342	JORGE BALLESTEROS	\$0.00	\$0.00	\$0.00	\$0.00	\$0.00	\$0.00
D	1131-1-342	UNIVERSIDAD TECNOLÓGICA DE NOGALES SONORA	\$0.00	\$0.00	\$3,000.00	\$0.00	\$0.00	\$0.00
D	1131-1-343	GAS EXPRESS NIETO, S.A. DE C.V.	\$0.00	\$0.00	\$3,030.00	\$0.00	\$0.00	\$3,030.00
D	1131-1-344	MARIBEL MONDRAGON ARRIAGA	\$0.00	\$0.00	\$16,869.60	\$0.00	\$0.00	\$16,869.60
D	1131-1-345	GRUPO INDUSTRIAL SOFIS DE RL DE CV	\$0.00	\$0.00	\$11,136.00	\$0.00	\$0.00	\$11,136.00
D	1200	ACTIVO NO CIRCULANTE	\$497,015,599.03	\$0.00	\$812,813.22	\$604,570.10	\$497,223,842.15	\$0.00
D	1230	BIENES INMUEBLES, INFRAESTRUCTURA Y CONSTRUCCIONES EN PROCESO	\$415,941,893.88	\$0.00	\$0.00	\$0.00	\$415,941,893.88	\$0.00
D	1231	TERRENOS	\$242,910,070.68	\$0.00	\$0.00	\$0.00	\$242,910,070.68	\$0.00
D	1231-1	TERRENOS	\$242,910,070.68	\$0.00	\$0.00	\$0.00	\$242,910,070.68	\$0.00
D	1231-1-01	TERRENO DE LA UNIDAD ACADÉMICA JALPAN	\$597,435.49	\$0.00	\$0.00	\$0.00	\$597,435.49	\$0.00
D	1231-1-02	TERRENO DE LA UTSJR-SAN JUAN DEL RIO	\$26,354,743.65	\$0.00	\$0.00	\$0.00	\$26,354,743.65	\$0.00
D	1231-1-03	ACTUALIZACION VALOR CATASTRAL	\$215,559,056.35	\$0.00	\$0.00	\$0.00	\$215,559,056.35	\$0.00
D	1231-1-04	ACTUALIZACION VALOR CATASTRAL JALPAN	\$398,835.19	\$0.00	\$0.00	\$0.00	\$398,835.19	\$0.00
D	1233	EDIFICIOS NO HABITACIONALES	\$169,836,357.30	\$0.00	\$0.00	\$0.00	\$169,836,357.30	\$0.00
D	1233-1	EDIFICIOS NO RESIDENCIALES	\$169,836,357.30	\$0.00	\$0.00	\$0.00	\$169,836,357.30	\$0.00
D	1233-1-01	EDIFICIO "J" DOCENCIA	\$7,589,162.14	\$0.00	\$0.00	\$0.00	\$7,589,162.14	\$0.00



UNIVERSIDAD TECNOLÓGICA DE SAN JUAN DEL RÍO

UNIVERSIDAD TECNOLÓGICA DE
SAN JUAN DEL RÍO

Balanza de Comprobación del 01/jun./2020 al 30/jun./2020



Nat.	Cuenta	Nombre de la cuenta	DEUDOR	ACREEDOR	DEUDOR	ACREEDOR	DEUDOR	ACREEDOR
D	1233-1-02	EDIFICIO "N" LABORATORIO	\$3,533,908.99	\$0.00	\$0.00	\$0.00	\$3,533,908.99	\$0.00
D	1233-1-03	EDIFICIO "O" UNIDAD DOCENTE	\$7,352,020.19	\$0.00	\$0.00	\$0.00	\$7,352,020.19	\$0.00
D	1233-1-04	EDIFICIO "P" LABORATORIO	\$3,566,809.49	\$0.00	\$0.00	\$0.00	\$3,566,809.49	\$0.00
D	1233-1-05	EDIFICIO "B" CAFETERIA	\$1,015,080.75	\$0.00	\$0.00	\$0.00	\$1,015,080.75	\$0.00
D	1233-1-06	OBRA EXTERIOR PEO 99	\$1,518,581.63	\$0.00	\$0.00	\$0.00	\$1,518,581.63	\$0.00
D	1233-1-07	EDIFICIO "K" LABORATORIO	\$5,546,892.72	\$0.00	\$0.00	\$0.00	\$5,546,892.72	\$0.00
D	1233-1-08	CONST. RED. HIDRAULICA DE AGUA	\$1,305,213.52	\$0.00	\$0.00	\$0.00	\$1,305,213.52	\$0.00
D	1233-1-09	EDIFICIO DE LA BIBLIOTECA	\$3,971,550.47	\$0.00	\$0.00	\$0.00	\$3,971,550.47	\$0.00
D	1233-1-10	EXTERIOR BIBLIOTECA	\$237,797.86	\$0.00	\$0.00	\$0.00	\$237,797.86	\$0.00
D	1233-1-11	EDIFICIO "I" UNIDAD DOCENCIA	\$7,540,073.62	\$0.00	\$0.00	\$0.00	\$7,540,073.62	\$0.00
D	1233-1-12	ALMACENES	\$1,072,968.78	\$0.00	\$0.00	\$0.00	\$1,072,968.78	\$0.00
D	1233-1-13	PLAZA DEL ESTUDIANTE	\$379,608.15	\$0.00	\$0.00	\$0.00	\$379,608.15	\$0.00
D	1233-1-14	TECHUMBRE DEL ESTACIONAMIENTO	\$36,800.00	\$0.00	\$0.00	\$0.00	\$36,800.00	\$0.00
D	1233-1-15	EDIFICIO DE VINCULACION	\$10,044,640.23	\$0.00	\$0.00	\$0.00	\$10,044,640.23	\$0.00
D	1233-1-16	GINNASIO AUDITORIO	\$8,033,855.55	\$0.00	\$0.00	\$0.00	\$8,033,855.55	\$0.00
D	1233-1-17	CANCHA DE USOS MULTIPLES	\$463,779.67	\$0.00	\$0.00	\$0.00	\$463,779.67	\$0.00
D	1233-1-18	LABORATORIO DE MEDIOS	\$9,393,626.00	\$0.00	\$0.00	\$0.00	\$9,393,626.00	\$0.00
D	1233-1-19	ANDADOR EXTERIOR EDIFICIO	\$53,093.20	\$0.00	\$0.00	\$0.00	\$53,093.20	\$0.00
D	1233-1-20	AMPLIACION DE ESTACIONAMIENTO	\$2,564,713.57	\$0.00	\$0.00	\$0.00	\$2,564,713.57	\$0.00
D	1233-1-21	CAPSULA DEL TIEMPO	\$11,310.00	\$0.00	\$0.00	\$0.00	\$11,310.00	\$0.00
D	1233-1-22	ASTA BANDERA	\$39,034.00	\$0.00	\$0.00	\$0.00	\$39,034.00	\$0.00
D	1233-1-23	EDIFICIO "F" IDIOMAS	\$11,903,937.30	\$0.00	\$0.00	\$0.00	\$11,903,937.30	\$0.00
D	1233-1-24	UNIDAD ACADEMICA JALPAN	\$3,532,214.00	\$0.00	\$0.00	\$0.00	\$3,532,214.00	\$0.00
D	1233-1-25	CERCA DE ACERO DE ESTACIONAMIENTO	\$259,296.26	\$0.00	\$0.00	\$0.00	\$259,296.26	\$0.00
D	1233-1-26	ANDADOR EDIFICIO "H" Y "F"	\$82,172.40	\$0.00	\$0.00	\$0.00	\$82,172.40	\$0.00
D	1233-1-27	AMPLIACION DE ALMACEN DE MANTENIMIENTO	\$368,928.58	\$0.00	\$0.00	\$0.00	\$368,928.58	\$0.00
D	1233-1-28	ACTUALIZACION VALOR CATASTRAL	\$41,106,727.49	\$0.00	\$0.00	\$0.00	\$41,106,727.49	\$0.00
D	1233-1-29	UNIDAD DE INVESTIGACION	\$4,343,538.80	\$0.00	\$0.00	\$0.00	\$4,343,538.80	\$0.00
D	1233-1-30	LABORATORIO DE MANUFACTURA AVANZADA	\$1,697,732.73	\$0.00	\$0.00	\$0.00	\$1,697,732.73	\$0.00
D	1233-1-31	EDIFICIO G	\$14,939,687.27	\$0.00	\$0.00	\$0.00	\$14,939,687.27	\$0.00
D	1233-1-32	EDIFICIO "D"	\$15,895,338.10	\$0.00	\$0.00	\$0.00	\$15,895,338.10	\$0.00
D	1233-1-33	CEFETERIA UNIDAD ACADEMICA JALPAN	\$436,252.84	\$0.00	\$0.00	\$0.00	\$436,252.84	\$0.00
D	1239	OTROS BIENES INMUEBLES	\$3,195,465.90	\$0.00	\$0.00	\$0.00	\$3,195,465.90	\$0.00
D	1239-01	OTROS BIENES INMUEBLES	\$3,195,465.90	\$0.00	\$0.00	\$0.00	\$3,195,465.90	\$0.00
D	1239-01-01	MODULO DE PANELES SOLARES	\$0.00	\$0.00	\$0.00	\$0.00	\$0.00	\$0.00
D	1240	BIENES MUEBLES	\$112,337,521.88	\$0.00	\$0.00	\$0.00	\$112,337,521.88	\$0.00
D	1241	MOBILIARIO Y EQUIPO DE ADMINISTRACIÓN	\$51,071,376.00	\$0.00	\$0.00	\$0.00	\$51,071,376.00	\$0.00
D	1241-1	MUEBLES DE OFICINA Y ESTANTERIA	\$16,974,848.97	\$0.00	\$0.00	\$0.00	\$16,974,848.97	\$0.00
D	1241-1-5111	MUEBLES DE OFICINA Y ESTANTERIA	\$16,974,848.97	\$0.00	\$0.00	\$0.00	\$16,974,848.97	\$0.00
D	1241-3	EQUIPO DE CÓMPUTO Y DE TECNOLOGIAS DE LA INFORMACION	\$33,894,558.39	\$0.00	\$0.00	\$0.00	\$33,894,558.39	\$0.00
D	1241-3-5151	EQUIPO DE CÓMPUTO Y DE TECNOLOGIA DE LA INFORMACION	\$33,894,558.39	\$0.00	\$0.00	\$0.00	\$33,894,558.39	\$0.00
D	1241-9	OTROS MOBILIARIOS Y EQUIPOS DE ADMINISTRACIÓN	\$201,968.64	\$0.00	\$0.00	\$0.00	\$201,968.64	\$0.00
D	1241-9-5191	OTROS MOBILIARIOS Y EQUIPOS DE ADMINISTRACIÓN	\$201,968.64	\$0.00	\$0.00	\$0.00	\$201,968.64	\$0.00
D	1242	MOBILIARIO Y EQUIPO EDUCACIONAL Y RECREATIVO	\$2,190,779.40	\$0.00	\$0.00	\$0.00	\$2,190,779.40	\$0.00
D	1242-1	EQUIPOS Y APARATOS AUDIOVISUALES	\$1,496,034.28	\$0.00	\$0.00	\$0.00	\$1,496,034.28	\$0.00

UNIVERSIDAD TECNOLÓGICA DE SAN JUAN DEL RÍO

Balanza de Comprobación del 01/jun./2020 al 30/jun./2020



Nat.	Cuenta	Nombre de la cuenta	DEUDOR	ACREEDOR	DEUDOR	ACREEDOR	DEUDOR	ACREEDOR
D	1242-1-5211	EQUIPOS Y APARATOS AUDIOVISUALES	\$1,496,034.28	\$0.00	\$0.00	\$0.00	\$1,496,034.28	\$0.00
D	1242-2	APARATOS DEPORTIVOS	\$180,612.00	\$0.00	\$0.00	\$0.00	\$180,612.00	\$0.00
D	1242-2-5221	Aparatos deportivos	\$180,612.00	\$0.00	\$0.00	\$0.00	\$180,612.00	\$0.00
D	1242-3	CÁMARAS FOTOGRAFICAS Y DE VIDEO	\$257,494.34	\$0.00	\$0.00	\$0.00	\$257,494.34	\$0.00
D	1242-3-5231	CAMARAS FOTOGRAFICAS Y DE VIDEO	\$257,494.34	\$0.00	\$0.00	\$0.00	\$257,494.34	\$0.00
D	1242-9	OTRO MOBILIARIO Y EQUIPO EDUCACIONAL Y RECREATIVO	\$256,638.78	\$0.00	\$0.00	\$0.00	\$256,638.78	\$0.00
D	1242-9-5291	OTRO MOBILIARIO Y EQUIPO EDUCACIONAL Y RECREATIVO	\$256,638.78	\$0.00	\$0.00	\$0.00	\$256,638.78	\$0.00
D	1243	EQUIPO MÉDICO Y DE LABORATORIO	\$1,170,059.40	\$0.00	\$0.00	\$0.00	\$1,170,059.40	\$0.00
D	1243-1	EQUIPO MÉDICO Y DE LABORATORIO	\$1,170,059.40	\$0.00	\$0.00	\$0.00	\$1,170,059.40	\$0.00
D	1243-1-5311	EQUIPO MÉDICO Y DE LABORATORIO	\$1,170,059.40	\$0.00	\$0.00	\$0.00	\$1,170,059.40	\$0.00
D	1244	VEHÍCULOS Y EQUIPO DE TRANSPORTE	\$3,697,891.14	\$0.00	\$0.00	\$0.00	\$3,697,891.14	\$0.00
D	1244-1	VEHÍCULOS Y EQUIPO TERRESTRE	\$3,697,891.14	\$0.00	\$0.00	\$0.00	\$3,697,891.14	\$0.00
D	1244-1-5411	VEHÍCULOS Y EQUIPO TERRESTRE	\$3,697,891.14	\$0.00	\$0.00	\$0.00	\$3,697,891.14	\$0.00
D	1246	MAQUINARIA, OTROS EQUIPOS Y HERRAMIENTAS	\$54,201,915.94	\$0.00	\$10,229.00	\$0.00	\$54,212,144.94	\$0.00
D	1246-2	MAQUINARIA Y EQUIPO INDUSTRIAL	\$20,628,239.24	\$0.00	\$0.00	\$0.00	\$20,628,239.24	\$0.00
D	1246-2-5621	MAQUINARIA Y EQUIPO INDUSTRIAL	\$20,628,239.24	\$0.00	\$0.00	\$0.00	\$20,628,239.24	\$0.00
D	1246-4	SISTEMAS DE AIRE ACONDICIONADO, CALEFACCIÓN Y DE REFRIGERACIÓN INDUSTRIAL Y COMERCIAL	\$271,554.90	\$0.00	\$0.00	\$0.00	\$271,554.90	\$0.00
D	1246-4-5641	SISTEMAS DE AIRE ACONDICIONADO, CALEFACCIÓN Y DE REFRIGERACIÓN INDUSTRIAL Y COMERCIAL	\$271,554.90	\$0.00	\$0.00	\$0.00	\$271,554.90	\$0.00
D	1246-5	EQUIPO DE COMUNICACIÓN Y TELECOMUNICACIÓN	\$517,950.32	\$0.00	\$10,229.00	\$0.00	\$528,179.32	\$0.00
D	1246-5-5651	EQUIPO DE COMUNICACIÓN Y TELECOMUNICACIÓN	\$517,950.32	\$0.00	\$10,229.00	\$0.00	\$528,179.32	\$0.00
D	1246-6	EQUIPOS DE GENERACION ELÉCTRICA, APARATOS Y ACCESORIOS ELÉCTRICOS	\$17,393,968.23	\$0.00	\$0.00	\$0.00	\$17,393,968.23	\$0.00
D	1246-6-5661	EQUIPOS DE GENERACION ELÉCTRICA, APARATOS Y ACCESORIOS ELÉCTRICOS	\$17,393,968.23	\$0.00	\$0.00	\$0.00	\$17,393,968.23	\$0.00
D	1246-7	HERRAMIENTAS Y MÁQUINAS-HERRAMIENTA	\$15,390,203.25	\$0.00	\$0.00	\$0.00	\$15,390,203.25	\$0.00
D	1246-7-5671	HERRAMIENTAS Y MÁQUINAS-HERRAMIENTA	\$15,390,203.25	\$0.00	\$0.00	\$0.00	\$15,390,203.25	\$0.00
D	1248	ACTIVOS BIOLÓGICOS	\$5,500.00	\$0.00	\$0.00	\$0.00	\$5,500.00	\$0.00
D	1248-8	ÁRBOLES Y PLANTAS	\$5,500.00	\$0.00	\$0.00	\$0.00	\$5,500.00	\$0.00
D	1248-8-5781	ÁRBOLES Y PLANTAS	\$5,500.00	\$0.00	\$0.00	\$0.00	\$5,500.00	\$0.00
D	1250	ACTIVOS INTANGIBLES	\$1,023,682.60	\$0.00	\$0.00	\$0.00	\$1,023,682.60	\$0.00
D	1251	SOFTWARE	\$927,412.84	\$0.00	\$0.00	\$0.00	\$927,412.84	\$0.00
D	1251-1	SOFTWARE	\$927,412.84	\$0.00	\$0.00	\$0.00	\$927,412.84	\$0.00
D	1251-1-5911	SOFTWARE	\$927,412.84	\$0.00	\$0.00	\$0.00	\$927,412.84	\$0.00
D	1254	LICENCIAS	\$96,269.76	\$0.00	\$0.00	\$0.00	\$96,269.76	\$0.00
D	1254-1	LICENCIAS INFORMÁTICAS E INTELECTUALES	\$96,269.76	\$0.00	\$0.00	\$0.00	\$96,269.76	\$0.00
D	1254-1-5971	LICENCIAS INFORMÁTICAS E INTELECTUALES	\$96,269.76	\$0.00	\$0.00	\$0.00	\$96,269.76	\$0.00
A	1260	DEPRECIACIÓN, DETERIORO Y AMORTIZACIÓN ACUMULADA DE BIENES	\$0.00	\$32,339,365.13	\$604,570.10	\$0.00	\$0.00	\$32,943,935.23
A	1261	DEPRECIACIÓN ACUMULADA DE BIENES INMUEBLES	\$0.00	\$3,239,607.51	\$117,192.99	\$0.00	\$0.00	\$3,356,800.50
A	1261-2	DEPRECIACIÓN ACUMULADA DE EDIFICIOS NO RESIDENCIALES	\$0.00	\$299,213.01	\$12,959.26	\$0.00	\$0.00	\$312,172.29
A	1261-27	AMPLIACIÓN DE ALMACEN DE MANTENIMIENTO	\$0.00	\$84,207.87	\$1,014.55	\$0.00	\$0.00	\$85,222.42
A	1261-29	UNIDAD DE INVESTIGACION	\$0.00	\$215,005.14	\$11,944.73	\$0.00	\$0.00	\$226,949.87
A	1261-30	LABORATORIO DE MANUFACTURA AVANZADA	\$0.00	\$200,756.98	\$4,668.77	\$0.00	\$0.00	\$205,425.75
A	1261-31	EDIFICIO G	\$0.00	\$1,314,692.48	\$41,084.14	\$0.00	\$0.00	\$1,355,776.62
A	1261-32	EDIFICIO "D"	\$0.00	\$1,005,360.14	\$43,712.18	\$0.00	\$0.00	\$1,049,092.32

Nat.	Cuenta	Nombre de la cuenta	DEUDOR	ACREEDOR	DEUDOR	ACREEDOR	DEUDOR	ACREEDOR
A	2112-1-000070	CONSORCIO CIENTIFICO DEL BAJIO S.A. DE C.V.	\$0.00	\$0.00	\$31,302.63	\$0.00	\$0.00	\$0.00
A	2112-1-000112	OPERADORA TURISTICA GOMARTI S.A. DE C.V.	\$0.00	\$0.00	\$0.00	\$0.00	\$0.00	\$0.00
A	2112-1-000151	UNION DE SEGURIDAD EMPRESARIAL 4D, S.A. DE C.V.	\$0.00	\$0.00	\$123,171.12	\$0.00	\$0.00	\$0.00
A	2112-1-000181	MARIA DEL ROCIO HERNANDEZ MENDOZA	\$0.00	\$0.00	\$0.00	\$0.00	\$0.00	\$0.00
A	2112-1-000222	GUSTAVO ANTONIO TOVAR VAZQUEZ	\$0.00	\$0.00	\$0.00	\$0.00	\$0.00	\$0.00
A	2112-1-000254	MARIBEL MONDRAGON ARRIAGA	\$0.00	\$0.00	\$3,480.00	\$0.00	\$0.00	\$0.00
A	2112-1-000270	RAFAEL MAYA ALVAREZ	\$0.00	\$0.00	\$0.00	\$0.00	\$0.00	\$0.00
A	2112-1-000279	RUBEN NAVARRETE REAL	\$0.00	\$0.00	\$0.00	\$0.00	\$0.00	\$0.00
A	2112-1-000330	JOSE LUIS BAUTISTA ROMERO	\$0.00	\$0.00	\$8,975.76	\$0.00	\$0.00	\$0.00
A	2112-1-000358	ISAAC RIGOBERTO GUTIERREZ LOPEZ	\$0.00	\$0.00	\$0.00	\$0.00	\$0.00	\$0.00
A	2112-1-000360	MA. ISABEL MEDINA VALDEZ	\$0.00	\$0.00	\$7,318.88	\$0.00	\$0.00	\$0.00
A	2112-1-000363	MARTHA PATRICIA MARTINEZ ESCOBAR	\$0.00	\$0.00	\$0.00	\$0.00	\$0.00	\$0.00
A	2112-1-000374	HANDLER SERVICIOS INDUSTRIALES Y DE LA CONSTRUCCIÓN, S. C.	\$0.00	\$0.00	\$169,354.20	\$0.00	\$0.00	\$0.00
A	2112-1-000416	RAFAEL ACEVEDO CRUZ	\$0.00	\$0.00	\$0.00	\$0.00	\$0.00	\$0.00
A	2112-1-000483	ASISCOM S.A. DE C.V.	\$0.00	\$0.00	\$0.00	\$0.00	\$0.00	\$0.00
A	2112-1-000494	PHILADELPHIA DEL CENTRO S.A.	\$0.00	\$0.00	\$0.00	\$0.00	\$0.00	\$0.00
A	2112-1-000558	FERRETERA SAN JUAN S.A. DE C.V.	\$0.00	\$0.00	\$33,817.97	\$0.00	\$0.00	\$0.00
A	2112-1-000561	GRABADOS FERNANDO FERNANDEZ S. DE RL DE CV	\$0.00	\$0.00	\$0.00	\$0.00	\$0.00	\$0.00
A	2112-1-000563	PERKIN ELMER DE MEXICO S.A.	\$0.00	\$0.00	\$0.00	\$0.00	\$0.00	\$0.00
A	2112-1-000600	WESS CORPORATE, S.A. DE C.V.	\$0.00	\$0.00	\$0.00	\$0.00	\$0.00	\$0.00
A	2112-1-000606	ALICIA LOPEZ INIGUEZ	\$0.00	\$0.00	\$12,195.08	\$0.00	\$0.00	\$0.00
A	2112-1-000642	VICTOR DANIEL GONZALEZ GARCIA	\$0.00	\$0.00	\$7,347.44	\$0.00	\$0.00	\$0.00
A	2112-1-000642	MA. ROSAURA NIEVES ROJAS	\$0.00	\$0.00	\$0.00	\$0.00	\$0.00	\$0.00
A	2112-1-000744	OSVALDO OLVERA JIMENEZ	\$0.00	\$0.00	\$0.00	\$0.00	\$0.00	\$0.00
A	2112-1-000750	GRUPO INDUSTRIAL SOFIS DE RL DE CV	\$0.00	\$0.00	\$0.00	\$0.00	\$0.00	\$0.00
A	2112-1-000754	COMERCIALIZADORA Y SERVICIOS TEBAY, S.A. DE C.V.	\$0.00	\$0.00	\$33,019.75	\$0.00	\$0.00	\$0.00
A	2112-1-000755	GERARDO OMAR MARTINEZ ALVAREZ	\$0.00	\$0.00	\$31,262.00	\$0.00	\$0.00	\$0.00
A	2112-1-000756	DISTRIBUIDORA DE MATERIALES DLS, S.A. DE C.V.	\$0.00	\$31,262.00	\$0.00	\$0.00	\$0.00	\$0.00
A	2112-1-000763	PREVENT DISTRIBUIDORES FARMACEUTICA, S.A. DE C.V.	\$0.00	\$9,079.61	\$0.00	\$0.00	\$0.00	\$0.00
A	2112-1-000765	MARIA GUADALUPE RODRIGUEZ ROSAS	\$0.00	\$0.00	\$0.00	\$0.00	\$0.00	\$0.00
A	2112-1-000766	MAURICIO ACEVEDO ZAMUDIO	\$0.00	\$0.00	\$0.00	\$0.00	\$0.00	\$0.00
A	2112-1-000770	CONSUMBLES DEL CENTRO, S.A. DE C.V.	\$0.00	\$0.00	\$0.00	\$0.00	\$0.00	\$0.00
A	2112-1-000771	DIGICOPIAS, S.A. DE C.V.	\$0.00	\$0.00	\$9,800.03	\$0.00	\$0.00	\$0.00
A	2112-1-000773	DISTRIBUIDORA PAPELERA EL TEBOL, S.A. DE C.V.	\$0.00	\$0.00	\$15,111.95	\$0.00	\$0.00	\$0.00
A	2112-1-000823	MARCELINA RAMIREZ BARRIOS	\$0.00	\$0.00	\$0.00	\$0.00	\$0.00	\$0.00
A	2112-1-000831	MONICA TERESA LOPEZ BECERRA	\$0.00	\$0.00	\$7,270.54	\$0.00	\$0.00	\$0.00
A	2112-1-000835	VIGILANCIA INDUSTRIAL PRIVADA Y CUSTODIA EMPRESARIAL S.A. DE C.V.	\$0.00	\$0.00	\$105,493.08	\$0.00	\$0.00	\$0.00
A	2112-1-000836	GUARINO MEJIA MEDINA	\$0.00	\$0.00	\$0.00	\$0.00	\$0.00	\$0.00
A	2112-1-000837	JARCHER Y EDGJOS SA DE CV	\$0.00	\$0.00	\$0.00	\$0.00	\$0.00	\$0.00
A	2112-1-000838	ESTANDAR PROFESIONAL EN CAPITAL HUMANO S.C.	\$0.00	\$0.00	\$200,100.02	\$0.00	\$0.00	\$0.00
A	2112-1-000839	ATENCION RAPIDA HOSPITALARIA S.A. DE C.V.	\$0.00	\$0.00	\$0.00	\$0.00	\$0.00	\$0.00
A	2112-1-000840	ASEGURADORA ASERTA S.A. DE C.V., GRUPO FINANCIERO ASERTA	\$0.00	\$0.00	\$0.00	\$0.00	\$0.00	\$0.00
A	2112-1-000842	NICANOR MEJIA VALENCIA	\$0.00	\$0.00	\$0.00	\$0.00	\$0.00	\$0.00
A	2112-1-000843	NATIONAL INSTRUMENTS DE MEXICO S.A. DE C.V.	\$0.00	\$0.00	\$0.00	\$0.00	\$0.00	\$0.00

Nat.	Cuenta	Nombre de la cuenta	DEUDOR	ACREEDOR	DEUDOR	ACREEDOR	DEUDOR	ACREEDOR
A	2112-1-000844	FRANCISCO JAVIER CHACON MARTINEZ	\$0.00	\$0.00	\$15,000.00	\$15,000.00	\$0.00	\$0.00
A	2112-1-000845	XFIRE S.A. DE C.V.	\$0.00	\$0.00	\$128,431.72	\$128,431.72	\$0.00	\$0.00
A	2112-1-000846	JOCELYN DEL ANGEL DOMINGUEZ	\$0.00	\$0.00	\$19,140.00	\$19,140.00	\$0.00	\$0.00
A	2112-1-000847	INDUSTRIAS ESPECIALIZADAS ROA S DE RL DE CV	\$0.00	\$0.00	\$0.00	\$0.00	\$0.00	\$0.00
A	2112-1-000848	ALEJANDRA BALDERAS CABRERA	\$0.00	\$0.00	\$0.00	\$0.00	\$0.00	\$0.00
A	2112-1-000849	LUCIA VIRIDIANA MARTINEZ MONROY	\$0.00	\$0.00	\$0.00	\$0.00	\$0.00	\$0.00
A	2112-1-000850	METROLOGIA Y EQUIPO DE LABORATORIO PARA CONSTRUCCIÓN	\$0.00	\$0.00	\$0.00	\$0.00	\$0.00	\$0.00
A	2112-1-000851	GRUPO VOSKI SA DE CV	\$0.00	\$0.00	\$0.00	\$0.00	\$0.00	\$0.00
A	2112-1-000853	JORGE LUIS HERBERT ALVAREZ	\$0.00	\$0.00	\$0.00	\$0.00	\$0.00	\$0.00
A	2112-1-000854	Rubén González Aranzola	\$0.00	\$0.00	\$0.00	\$0.00	\$0.00	\$0.00
A	2112-1-000855	JESUS UGALDE ALEGRIA	\$0.00	\$0.00	\$0.00	\$0.00	\$0.00	\$0.00
A	2112-1-000858	EVANGELINA GARCIA MARTINEZ	\$0.00	\$0.00	\$0.00	\$0.00	\$0.00	\$0.00
A	2112-1-000860	MIGUEL ANGEL MENDOZA SANDOVAL	\$0.00	\$0.00	\$0.00	\$0.00	\$0.00	\$0.00
A	2112-1-000861	GUILLERMO GAYTAN GOMEZ	\$0.00	\$0.00	\$0.00	\$0.00	\$0.00	\$0.00
A	2112-1-000862	LUCIA RUIZ MAYA	\$0.00	\$0.00	\$10,440.00	\$10,440.00	\$0.00	\$0.00
A	2112-1-000863	JOSE ANTONIO LARA SORIA	\$0.00	\$0.00	\$102,401.00	\$102,401.00	\$0.00	\$0.00
A	2112-1-000864	MA. ESTELA DIAZ MARTINEZ	\$0.00	\$0.00	\$1,798.00	\$1,798.00	\$0.00	\$0.00
A	2112-1-2111	MATERIALES, ÚTILES Y EQUIPOS MENORES DE OFICINA	\$0.00	\$0.00	\$65.00	\$65.00	\$0.00	\$0.00
A	2112-1-2141	MATERIALES, ÚTILES Y EQUIPOS MENORES DE TECNOLOGÍAS DE LA INFORMACIÓN Y COMUNICACIONES	\$0.00	\$0.00	\$0.00	\$0.00	\$0.00	\$0.00
A	2112-1-2151	MATERIAL IMPRESO E INFORMACIÓN DIGITAL	\$0.00	\$0.00	-\$1,667.65	-\$1,667.65	\$0.00	\$0.00
A	2112-1-2161	MATERIAL DE LIMPIEZA	\$0.00	\$0.00	\$386.02	\$386.02	\$0.00	\$0.00
A	2112-1-2211	PRODUCTOS ALIMENTICIOS PARA PERSONAS	\$0.00	\$0.00	\$400.00	\$400.00	\$0.00	\$0.00
A	2112-1-2231	UTENSILIOS PARA EL SERVICIO DE ALIMENTACIÓN	\$0.00	\$0.00	\$0.00	\$0.00	\$0.00	\$0.00
A	2112-1-2411	PRODUCTOS MINERALES NO METÁLICOS	\$0.00	\$0.00	\$0.00	\$0.00	\$0.00	\$0.00
A	2112-1-2421	CEMENTO Y PRODUCTOS DE CONCRETO	\$0.00	\$0.00	\$750.00	\$750.00	\$0.00	\$0.00
A	2112-1-2441	MADERA Y PRODUCTOS DE MADERA	\$0.00	\$0.00	\$833.00	\$833.00	\$0.00	\$0.00
A	2112-1-2451	VIDRIO Y PRODUCTOS DE VIDRIO	\$0.00	\$0.00	\$1,462.00	\$1,462.00	\$0.00	\$0.00
A	2112-1-2461	MATERIAL ELÉCTRICO Y ELECTRÓNICO	\$0.00	\$0.00	\$129.00	\$129.00	\$0.00	\$0.00
A	2112-1-2471	ARTÍCULOS METÁLICOS PARA LA CONSTRUCCIÓN	\$0.00	\$0.00	\$0.00	\$0.00	\$0.00	\$0.00
A	2112-1-2491	OTROS MATERIALES Y ARTÍCULOS DE CONSTRUCCIÓN Y REPARACIÓN	\$0.00	\$0.00	\$31,058.92	\$31,058.92	\$0.00	\$0.00
A	2112-1-2511	PRODUCTOS QUÍMICOS BÁSICOS	\$0.00	\$0.00	\$0.00	\$0.00	\$0.00	\$0.00
A	2112-1-2521	FERTILIZANTES, PESTICIDAS Y OTROS AGROQUÍMICOS	\$0.00	\$0.00	\$0.00	\$0.00	\$0.00	\$0.00
A	2112-1-2531	MEDICINAS Y PRODUCTOS FARMACÉUTICOS	\$0.00	\$0.00	\$0.00	\$0.00	\$0.00	\$0.00
A	2112-1-2541	MATERIALES, ACCESORIOS Y SUMINISTROS MÉDICOS	\$0.00	\$0.00	\$869.60	\$869.60	\$0.00	\$0.00
A	2112-1-2551	MATERIALES, ACCESORIOS Y SUMINISTROS DE LABORATORIO	\$0.00	\$0.00	\$6,959.98	\$6,959.98	\$0.00	\$0.00
A	2112-1-2591	OTROS PRODUCTOS QUÍMICOS	\$0.00	\$0.00	\$0.00	\$0.00	\$0.00	\$0.00
A	2112-1-2611	COMBUSTIBLES, LUBRICANTES Y ADITIVOS	\$0.00	\$0.00	\$26,125.68	\$26,125.68	\$0.00	\$0.00
A	2112-1-2711	VESTUARIO Y UNIFORMES	\$0.00	\$0.00	\$0.00	\$0.00	\$0.00	\$0.00
A	2112-1-2721	PRENDAS DE SEGURIDAD Y PROTECCIÓN PERSONAL	\$0.00	\$0.00	\$0.00	\$0.00	\$0.00	\$0.00
A	2112-1-2731	ARTÍCULOS DEPORTIVOS	\$0.00	\$0.00	\$0.00	\$0.00	\$0.00	\$0.00
A	2112-1-2741	PRODUCTOS TEXTILES	\$0.00	\$0.00	\$0.00	\$0.00	\$0.00	\$0.00
A	2112-1-2911	HERRAMIENTAS MENORES	\$0.00	\$0.00	\$21,125.19	\$21,125.19	\$0.00	\$0.00
A	2112-1-2921	REFACCIONES Y ACCESORIOS MENORES DE EDIFICIOS	\$0.00	\$0.00	\$99.00	\$99.00	\$0.00	\$0.00



UNIVERSIDAD TECNOLÓGICA
SAN JUAN DEL RÍO

UNIVERSIDAD TECNOLÓGICA DE SAN JUAN DEL RIO

Balanza de Comprobación del 01jun./2020 al 30jun./2020



Nat.	Cuenta	Nombre de la cuenta	DEUDOR	ACREEDOR	DEUDOR	ACREEDOR	DEUDOR	ACREEDOR
A	2112-2-000773	DISTRIBUIDORA PAPELERA EL TEBOL, S.A. DE C.V.	\$0.00	\$0.00	\$802,584.22	\$0.00	\$0.00	\$0.00
A	2112-2-000856	JORGE BALLESTEROS	\$0.00	\$0.00	\$0.00	\$0.00	\$0.00	\$0.00
A	2112-2-000857	JOSE ALBERTO CHAVEZ FLORES	\$0.00	\$0.00	\$0.00	\$0.00	\$0.00	\$0.00
A	2112-2-5651	Equipo de comunicación y telecomunicación	\$0.00	\$0.00	\$10,229.00	\$0.00	\$0.00	\$0.00
A	2112-2-5671	HERRAMIENTAS Y MÁQUINAS-HERRAMIENTA	\$0.00	\$0.00	\$0.00	\$0.00	\$0.00	\$0.00
A	2112-9	OTRAS DEUDAS COMERCIALES POR PAGAR A CORTO PLAZO	\$0.00	\$0.00	\$0.00	\$0.00	\$0.00	\$0.00
A	2112-9-000795	JOSE ENRIQUE OSORNO ROJAS	\$0.00	\$0.00	\$0.00	\$0.00	\$0.00	\$0.00
A	2115	TRANSFERENCIAS OTORGADAS POR PAGAR A CORTO PLAZO	\$0.00	\$0.00	\$487,508.00	\$0.00	\$0.00	\$0.00
A	2115-4	TRANSFERENCIAS AL EXTERIOR	\$0.00	\$0.00	\$487,508.00	\$0.00	\$0.00	\$0.00
A	2115-4421	BECAS Y OTRAS AYUDAS PARA PROGRAMAS DE CAPACITACIÓN	\$0.00	\$0.00	\$83,154.00	\$0.00	\$0.00	\$0.00
A	2115-4422	Becas especiales	\$0.00	\$0.00	\$3,800.00	\$0.00	\$0.00	\$0.00
A	2115-4423	BECAS TRABAJADORES E HIJOS	\$0.00	\$0.00	\$263,556.00	\$0.00	\$0.00	\$0.00
A	2115-4511	PENSIONES	\$0.00	\$0.00	\$136,998.00	\$0.00	\$0.00	\$0.00
A	2117	RETENCIONES Y CONTRIBUCIONES POR PAGAR A CORTO PLAZO	\$0.00	\$1,642,186.25	\$2,105,616.46	\$0.00	\$1,453,249.68	\$0.00
A	2117-1	RETENCIONES DE IMPUESTOS POR PAGAR A CORTO	\$0.00	\$100,593.46	\$100,593.46	\$0.00	\$0.00	\$117,416.48
A	2117-1-02	ISR 10% PROFESIONISTAS	\$0.00	\$100,593.46	\$100,593.46	\$0.00	\$0.00	\$117,416.48
A	2117-2	RETENCIONES DEL SISTEMA DE SEGURIDAD SOCIAL POR PAGAR A CORTO PLAZO	\$0.00	\$173,011.59	\$104,853.71	\$0.00	\$0.00	\$245,034.18
A	2117-2-01	I.M.S.S. CUOTA OBRERO	\$0.00	\$173,011.59	\$104,853.71	\$0.00	\$0.00	\$245,034.18
A	2117-2-02	I.M.S.S. CUOTAS PATRONALES	\$0.00	\$0.00	\$0.00	\$0.00	\$0.00	\$0.00
A	2117-3	IMPUESTO Y DERECHOS POR PAGAR A CORTO PLAZO	\$0.00	\$125,335.65	\$125,335.36	\$0.00	\$0.00	\$105,891.53
A	2117-3981	IMPUESTO SOBRE NÓMINAS Y OTROS QUE SE DERIVEN DE UNA RELACION LABORAL	\$0.00	\$125,336.65	\$125,335.36	\$0.00	\$0.00	\$105,891.53
A	2117-5	IMPUESTOS SOBRE NOMINAS Y OTROS QUE DERIVEN DE UNA	\$0.00	\$1,243,244.55	\$1,243,245.00	\$0.00	\$0.00	\$984,907.49
A	2117-5-02	I.S.R. RETENIDO POR SUELDOS Y SALARIOS	\$0.00	\$1,243,244.55	\$1,243,245.00	\$0.00	\$0.00	\$984,907.49
A	2117-9	OTRAS RETENCIONES Y CONTRIBUCIONES POR PAGAR A CORTO	\$0.00	\$0.00	\$531,589.39	\$0.00	\$0.00	\$0.00
A	2117-9-04	C310 CREDITO HIPOTECARIO FINPATRIA	\$0.00	\$0.00	\$7,012.62	\$0.00	\$0.00	\$0.00
A	2117-9-05	C318 GNP SEGURO DE AUTOS	\$0.00	\$0.00	\$1,146.86	\$0.00	\$0.00	\$0.00
A	2117-9-06	C331 METLIFE MEXICO	\$0.00	\$0.00	\$9,098.52	\$0.00	\$0.00	\$0.00
A	2117-9-07	C344 PRESTAMO CAJA GONZALO VEGA	\$0.00	\$0.00	\$221,640.00	\$0.00	\$0.00	\$0.00
A	2117-9-08	C345 PRESTAMO SINDICAL CAJA GONZALO VEGA	\$0.00	\$0.00	\$1,256.00	\$0.00	\$0.00	\$0.00
A	2117-9-09	C382 DINERITO AUDAZ	\$0.00	\$0.00	\$40,647.29	\$0.00	\$0.00	\$0.00
A	2117-9-10	C419 BIENESTAR PRESTAMO	\$0.00	\$0.00	\$6,286.48	\$0.00	\$0.00	\$0.00
A	2117-9-11	C452 PRESTAMO CAJA HUASTECAS	\$0.00	\$0.00	\$1,808.00	\$0.00	\$0.00	\$0.00
A	2117-9-12	C457 PRESTAMO CAJA LIBERTAD	\$0.00	\$0.00	\$108,532.00	\$0.00	\$0.00	\$0.00
A	2117-9-13	C473 AHORRO SINDICAL	\$0.00	\$0.00	\$4,400.00	\$0.00	\$0.00	\$0.00
A	2117-9-14	C475 AHORRO SINDICAL MUTUAL	\$0.00	\$0.00	\$20,308.68	\$0.00	\$0.00	\$0.00
A	2117-9-15	C482 PENSION ALIMENTICIA	\$0.00	\$0.00	\$23,592.92	\$0.00	\$0.00	\$0.00
A	2117-9-17	C486 FONACOT	\$0.00	\$0.00	\$19,661.58	\$0.00	\$0.00	\$0.00
A	2117-9-18	C491 INBURSA SEGURO AUTOS	\$0.00	\$0.00	\$11,709.79	\$0.00	\$0.00	\$0.00
A	2117-9-19	C492 CALITAS SEGURO AUTOS	\$0.00	\$0.00	\$11,618.28	\$0.00	\$0.00	\$0.00
A	2117-9-20	C471 CUOTA SINDICAL	\$0.00	\$0.00	\$15,231.46	\$0.00	\$0.00	\$0.00

UNIVERSIDAD TECNOLÓGICA DE SAN JUAN DEL RÍO

Balanza de Comprobación del 01/jun./2020 al 30/jun./2020




Nat.	Cuenta	Nombre de la cuenta	DEUDOR	ACREEDOR	DEUDOR	ACREEDOR	DEUDOR	ACREEDOR
A	2117-9-21	C423 AHORRO CAJA GONZALO VEGA	\$0.00	\$0.00	\$24,400.00	\$24,400.00	\$0.00	\$0.00
A	2117-9-29	C472 PRESTAMO SINDICAL	\$0.00	\$0.00	\$1,341.76	\$1,341.76	\$0.00	\$0.00
A	2117-9-33	PENSION ALIMENTICIA HONORARIOS	\$0.00	\$0.00	\$1,897.15	\$1,897.15	\$0.00	\$0.00
A	2119	OTRAS CUENTAS POR PAGAR A CORTO PLAZO	\$0.00	\$0.00	\$272,106.00	\$273,056.00	\$0.00	\$950.00
A	2119-2	MINISTRACIONES DE FONDOS POR COMPROBAR A CORTO PLAZO	\$0.00	\$0.00	\$0.00	\$0.00	\$0.00	\$0.00
A	2119-2-01	RECURSO PROPIOS	\$0.00	\$0.00	\$0.00	\$0.00	\$0.00	\$0.00
A	2119-9	ACREEDORES DIVERSOS	\$0.00	\$0.00	\$272,106.00	\$273,056.00	\$0.00	\$950.00
A	2119-9-03	PPG MEXICO SA DE CV	\$0.00	\$0.00	\$0.00	\$0.00	\$0.00	\$0.00
A	2119-9-07	SEPSA SERVICIOS INTEGRALES, S.A. DE C.V.	\$0.00	\$0.00	\$263,556.00	\$263,556.00	\$0.00	\$0.00
A	2119-9-44	INDUSTRIAS DALE COMERCIAL, S.A. DE C.V.	\$0.00	\$0.00	\$0.00	\$0.00	\$0.00	\$0.00
A	2119-9-46	DIANA EDITH NAVARRO HERNANDEZ	\$0.00	\$0.00	\$0.00	\$0.00	\$0.00	\$0.00
A	2119-9-47	MARIA GUADALUPE HERNANDEZ RAMIREZ	\$0.00	\$0.00	\$7,600.00	\$7,600.00	\$0.00	\$0.00
A	2119-9-48	DIANA KAREN RODRIGUEZ HERNANDEZ	\$0.00	\$0.00	\$950.00	\$950.00	\$0.00	\$0.00
A	2119-9-49	Diego de Jesus Mancilla Gonzalez	\$0.00	\$0.00	\$950.00	\$950.00	\$0.00	\$950.00
A	2200	PASIVO NO CIRCULANTE	\$0.00	\$1,425,363.75	\$0.00	\$0.00	\$0.00	\$1,425,363.75
A	2250	FONDOS Y BIENES DE TERCEROS EN GARANTIA Y/O ADMINISTRACION A LARGO PLAZO	\$0.00	\$1,425,363.75	\$0.00	\$0.00	\$0.00	\$1,425,363.75
A	2253	FONDOS CONTINGENTES A LARGO PLAZO	\$0.00	\$1,425,363.75	\$0.00	\$0.00	\$0.00	\$1,425,363.75
A	2253-1	FONDOS CONTINGENTES A LARGO PLAZO	\$0.00	\$1,425,363.75	\$0.00	\$0.00	\$0.00	\$1,425,363.75
A	2253-1-01	FONDO DE OBLIGACIONES LABORALES	\$0.00	\$1,425,363.75	\$0.00	\$0.00	\$0.00	\$1,425,363.75
A	3000	HACIENDA PÚBLICA/PATRIMONIO	\$0.00	\$507,917,931.33	\$0.00	\$0.00	\$0.00	\$507,917,931.33
A	3100	HACIENDA PÚBLICA/PATRIMONIO CONTRIBUIDO	\$0.00	\$212,040,608.64	\$0.00	\$0.00	\$0.00	\$212,040,608.64
A	3130	ACTUALIZACIÓN DE LA HACIENDA PÚBLICA/PATRIMONIO BIENES MUEBLES	\$0.00	\$212,040,608.64	\$0.00	\$0.00	\$0.00	\$212,040,608.64
A	3130-3-1	BIENES MUEBLES	\$0.00	\$212,040,608.64	\$0.00	\$0.00	\$0.00	\$212,040,608.64
A	3200	HACIENDA PÚBLICA/PATRIMONIO GENERADO	\$0.00	\$295,877,322.69	\$0.00	\$0.00	\$0.00	\$295,877,322.69
A	3220	RESULTADOS DE EJERCICIOS ANTERIORES	\$0.00	\$38,812,703.66	\$0.00	\$0.00	\$0.00	\$38,812,703.66
A	3220-1	REMANENTES	\$0.00	\$41,270,165.33	\$0.00	\$0.00	\$0.00	\$41,270,165.33
A	3220-1-001	REMANENTE 2001	\$0.00	\$3,020,310.48	\$0.00	\$0.00	\$0.00	\$3,020,310.48
A	3220-1-002	REMANENTE 2002	\$0.00	\$1,314,223.47	\$0.00	\$0.00	\$0.00	\$1,314,223.47
A	3220-1-003	REMANENTE 2003	\$0.00	\$0.00	\$0.00	\$0.00	\$0.00	\$0.00
A	3220-1-004	REMANENTE 2004	\$0.00	-\$147,315.45	\$0.00	\$0.00	\$0.00	-\$147,315.45
A	3220-1-005	REMANENTE 2005	\$0.00	-\$2,088,234.10	\$0.00	\$0.00	\$0.00	-\$2,088,234.10
A	3220-1-006	RESULTADO 2006	\$0.00	\$12,703.65	\$0.00	\$0.00	\$0.00	\$12,703.65
A	3220-1-007	RESULTADO DEL EJERCICIO 2006	\$0.00	\$628,110.99	\$0.00	\$0.00	\$0.00	\$628,110.99
A	3220-1-008	REMANENTE 2007	\$0.00	\$506,219.80	\$0.00	\$0.00	\$0.00	\$506,219.80
A	3220-1-009	REMANENTE 2008	\$0.00	\$4,516,426.10	\$0.00	\$0.00	\$0.00	\$4,516,426.10
A	3220-1-010	REMANENTE 2009	\$0.00	\$3,865,349.86	\$0.00	\$0.00	\$0.00	\$3,865,349.86
A	3220-1-011	REMANENTE 2010	\$0.00	-\$560,815.00	\$0.00	\$0.00	\$0.00	-\$560,815.00
A	3220-1-012	REMANENTE 2011	\$0.00	-\$4,065,733.86	\$0.00	\$0.00	\$0.00	-\$4,065,733.86
A	3220-1-013	REMANENTE 2012	\$0.00	\$4,580,011.02	\$0.00	\$0.00	\$0.00	\$4,580,011.02
A	3220-1-014	REMANENTE 2013	\$0.00	\$5,985,578.11	\$0.00	\$0.00	\$0.00	\$5,985,578.11
A	3220-1-015	REMANENTE 2014	\$0.00	\$17,846,036.31	\$0.00	\$0.00	\$0.00	\$17,846,036.31
A	3220-1-016	REMANENTE 2015	\$0.00	\$2,673,376.01	\$0.00	\$0.00	\$0.00	\$2,673,376.01
A	3220-1-017	REMANENTE 2016	\$0.00	\$2,328,775.94	\$0.00	\$0.00	\$0.00	\$2,328,775.94
A	3220-1-018	REMANENTE 2017	\$0.00	\$2,896,209.15	\$0.00	\$0.00	\$0.00	\$2,896,209.15

Nat.	Cuenta	Nombre de la cuenta	DEUDOR	ACREEDOR	DEUDOR	ACREEDOR	DEUDOR	ACREEDOR
A	3220-1-019	REMANENTE 2018	\$0.00	-\$9,149,073.36	\$0.00	\$0.00	\$0.00	-\$9,149,073.36
A	3220-1-020	REMANENTE 2019	\$0.00	\$7,695,909.97	\$0.00	\$0.00	\$0.00	\$7,695,909.97
A	3220-2	APLICACION DE REMANENTES	\$0.00	-\$2,457,461.67	\$0.00	\$0.00	\$0.00	-\$2,457,461.67
A	3220-2-002	REMANENTES 2002	\$0.00	\$616,247.08	\$0.00	\$0.00	\$0.00	\$616,247.08
A	3220-2-003	REMANENTES 2003	\$0.00	-\$94,618.31	\$0.00	\$0.00	\$0.00	-\$94,618.31
A	3220-2-004	REMANENTES 2004	\$0.00	-\$14,369.76	\$0.00	\$0.00	\$0.00	-\$14,369.76
A	3220-2-005	REMANENTES 2005	\$0.00	\$57,373.71	\$0.00	\$0.00	\$0.00	\$57,373.71
A	3220-2-006	REMANENTES 2006	\$0.00	-\$8,423.31	\$0.00	\$0.00	\$0.00	-\$8,423.31
A	3220-2-008	REMANENTES 2007	\$0.00	\$45,051.37	\$0.00	\$0.00	\$0.00	\$45,051.37
A	3220-2-009	REMANENTES 2008	\$0.00	-\$1,450,311.54	\$0.00	\$0.00	\$0.00	-\$1,450,311.54
A	3220-2-010	REMANENTES 2009	\$0.00	\$36,658.37	\$0.00	\$0.00	\$0.00	\$36,658.37
A	3220-2-011	REMANENTES 2010	\$0.00	-\$6,900.00	\$0.00	\$0.00	\$0.00	-\$6,900.00
A	3220-2-014	REMANENTES 2013	\$0.00	-\$118,087.32	\$0.00	\$0.00	\$0.00	-\$118,087.32
A	3220-2-015	REMANENTES 2014	\$0.00	-\$254,213.64	\$0.00	\$0.00	\$0.00	-\$254,213.64
A	3220-2-016	REMANENTES 2015	\$0.00	-\$12,174.64	\$0.00	\$0.00	\$0.00	-\$12,174.64
A	3220-2-017	REMANENTES 2016	\$0.00	-\$50,512.17	\$0.00	\$0.00	\$0.00	-\$50,512.17
A	3220-2-018	REMANENTES 2017	\$0.00	-\$199,255.84	\$0.00	\$0.00	\$0.00	-\$199,255.84
A	3220-2-019	REMANENTES 2018	\$0.00	-\$1,003,925.67	\$0.00	\$0.00	\$0.00	-\$1,003,925.67
A	3230	REVALUOS	\$0.00	\$257,064,619.03	\$0.00	\$0.00	\$0.00	\$257,064,619.03
A	3231	REVALUO DE BIENES INMUEBLES	\$0.00	\$257,064,619.03	\$0.00	\$0.00	\$0.00	\$257,064,619.03
A	3231-1	REVALUO DE BIENES INMUEBLES	\$0.00	\$257,064,619.03	\$0.00	\$0.00	\$0.00	\$257,064,619.03
A	3231-1-01	ACTUALIZACION TERRENO (SAN JUAN)	\$0.00	\$257,064,619.03	\$0.00	\$0.00	\$0.00	\$257,064,619.03
A	3231-1-02	ACTUALIZACION EDIFICIOS (SAN JUAN)	\$0.00	\$215,559,056.35	\$0.00	\$0.00	\$0.00	\$215,559,056.35
A	3231-1-03	ACTUALIZACION TERRENO (JALPAN)	\$0.00	\$41,106,727.49	\$0.00	\$0.00	\$0.00	\$41,106,727.49
A	4000	INGRESOS Y OTROS BENEFICIOS	\$0.00	\$398,835.19	\$0.00	\$0.00	\$0.00	\$398,835.19
A	4100	INGRESOS DE GESTIÓN	\$0.00	\$62,582,919.83	\$0.06	\$7,877,510.66	\$0.00	\$70,460,430.43
A	4170	INGRESOS POR VENTA DE BIENES Y PRESTACIÓN DE SERVICIOS	\$0.00	\$10,215,808.74	\$0.00	\$360,660.00	\$0.00	\$10,576,468.74
A	4173	INGRESOS POR VENTA DE BIENES Y PRESTACIÓN DE SERVICIOS DE ENTIDADES PARAESTATALES Y FIDEICOMISOS NO EMPRESARIALES Y NO FINANCIEROS	\$0.00	\$10,215,808.74	\$0.00	\$360,660.00	\$0.00	\$10,576,468.74
A	4173-2	INGRESOS POR VENTA DE BIENES Y PRESTACIÓN DE SERVICIOS DE ENTIDADES PARAESTATALES Y FIDEICOMISOS NO EMPRESARIALES Y NO FINANCIEROS	\$0.00	\$10,215,808.74	\$0.00	\$360,660.00	\$0.00	\$10,576,468.74
A	4173-2-01	INGRESOS POR VENTA DE BIENES Y PRESTACIÓN DE SERVICIOS DE ENTIDADES PARAESTATALES Y FIDEICOMISOS NO EMPRESARIALES Y NO FINANCIEROS	\$0.00	\$5,524,420.00	\$0.00	\$195,700.00	\$0.00	\$5,720,120.00
A	4173-2-02	INGRESOS POR VENTA DE BIENES Y PRESTACIÓN DE SERVICIOS ESCOLARES	\$0.00	\$402,373.00	\$0.00	\$6,325.00	\$0.00	\$408,698.00
A	4173-2-03	EXAMENES EXTRAORDINARIOS	\$0.00	\$108,770.00	\$0.00	\$300.00	\$0.00	\$109,070.00
A	4173-2-04	CONSTANCIA DE ESTUDIOS	\$0.00	\$13,470.00	\$0.00	\$1,830.00	\$0.00	\$15,300.00
A	4173-2-05	REPOSICION DE DOCUMENTOS	\$0.00	\$60.00	\$0.00	\$0.00	\$0.00	\$60.00
A	4173-2-06	TRAMITE DE TITULACION	\$0.00	\$518,300.00	\$0.00	\$110,300.00	\$0.00	\$628,600.00
A	4173-2-07	CERTIFICADO PARCIAL	\$0.00	\$525.00	\$0.00	\$210.00	\$0.00	\$735.00
A	4173-2-08	APOYO A ESTANCIAS	\$0.00	\$491,523.54	\$0.00	\$17,820.00	\$0.00	\$509,343.54
A	4173-2-09	OTROS INGRESOS	\$0.00	\$2,360.00	\$0.00	\$0.00	\$0.00	\$2,360.00
A	4173-2-10	CARGO POR MORA	\$0.00	\$83,315.00	\$0.00	\$0.00	\$0.00	\$83,315.00
A	4173-2-12	SERVICIOS TECNOLOGICOS	\$0.00	\$222,286.00	\$0.00	\$300.00	\$0.00	\$222,586.00
A	4173-2-14	EXAMEN PARA CERTIFICACIÓN TOEFL	\$0.00	\$21,645.00	\$0.00	\$2,370.00	\$0.00	\$24,015.00
A	4173-2-15	CURSO PROPEDEUTICO	\$0.00	\$1,026,900.00	\$0.00	\$15,400.00	\$0.00	\$1,042,300.00
A	4173-2-16	PENALIZACIÓN POR ENTREGA EXTEMPORANEA DE MATERIAL	\$0.00	\$2,480.00	\$0.00	\$0.00	\$0.00	\$2,480.00

Nat.	Cuenta	Nombre de la cuenta	DEUDOR	ACREEDOR	DEUDOR	ACREEDOR	DEUDOR	ACREEDOR
A	4173-2-17	CUOTA CUATRIMESTRAL (CIUT)	\$0.00	\$1,244,771.00	\$0.00	\$0.00	\$1,244,771.00	
A	4173-2-18	CUOTA SERVICIOS CIUT	\$0.00	\$642.00	\$0.00	\$0.00	\$642.00	
A	4173-2-19	CUOTA DE INSCRIPCIÓN (CIUT)	\$0.00	\$45,104.00	\$0.00	\$0.00	\$45,104.00	
A	4173-2-20	INSCRIPCIONES Y REINSCRIPCIONES (JALPAN)	\$0.00	\$375,500.00	\$0.00	\$1,900.00	\$377,400.00	
A	4173-2-21	EXAMENES DE DIAGNOSTICO (JALPAN)	\$0.00	\$8,525.00	\$0.00	\$1,925.00	\$10,450.00	
A	4173-2-22	EXAMENES EXTRAORDINARIOS (JALPAN)	\$0.00	\$750.00	\$0.00	\$0.00	\$750.00	
A	4173-2-23	CONSTANCIA DE ESTUDIOS (JALPAN)	\$0.00	\$1,470.00	\$0.00	\$180.00	\$1,650.00	
A	4173-2-25	Trámite de titulación (Jalpan)	\$0.00	\$57,200.00	\$0.00	\$3,900.00	\$61,100.00	
A	4173-2-27	CARGOS POR MORA (JALPAN)	\$0.00	\$7,595.00	\$0.00	\$0.00	\$7,595.00	
A	4173-2-28	CUOTA CUATRIMESTRAL (CIUT) (JALPAN)	\$0.00	\$36,207.00	\$0.00	\$0.00	\$36,207.00	
A	4173-2-29	CUOTA servicios Ciut (Jalpan)	\$0.00	\$45.00	\$0.00	\$0.00	\$45.00	
A	4173-2-31	Cuota de inscripción (Ciut) (Jalpan)	\$0.00	\$1,642.00	\$0.00	\$0.00	\$1,642.00	
A	4173-2-32	PENALIZACION POR ENTREGA EXTEMPORANEA DE MATERIAL (JALPAN)	\$0.00	\$60.00	\$0.00	\$0.00	\$60.00	
A	4173-2-35	OTROS INGRESOS (DEVOLUCIONES A ALUMNOS)	\$0.00	\$2,972.20	\$0.00	\$0.00	\$2,972.20	
A	4173-2-39	Certificado Pet	\$0.00	\$3,132.00	\$0.00	\$0.00	\$3,132.00	
A	4173-2-40	Certificado Fce	\$0.00	\$5,418.00	\$0.00	\$0.00	\$5,418.00	
A	4173-2-42	Certificado Cae	\$0.00	\$5,403.00	\$0.00	\$0.00	\$5,403.00	
A	4173-2-45	EXAMEN PARA CERTIFICACION TOFEL (JALPAN)	\$0.00	\$945.00	\$0.00	\$0.00	\$945.00	
A	4173-2-47	EXAMEN DE DIAGNOSTICO (PENAMILLER)	\$0.00	\$0.00	\$0.00	\$2,200.00	\$2,200.00	
A	4200	EXAMEN PARA CERTIFICACION TOFEL (JALPAN)	\$0.00	\$52,336,483.60	\$0.00	\$7,504,669.20	\$59,841,152.80	
A	4220	PARTICIPACIONES, APORTACIONES, CONVENIOS, INCENTIVOS DERIVADOS DE LA COLABORACIÓN FISCAL, FONDOS DISTINTOS DE APORTACIONES, TRANSFERENCIAS, ASIGNACIONES, SUBSIDIOS Y SUBVENCIONES, Y PENSIONES Y JUBILACIONES	\$0.00	\$52,336,483.60	\$0.00	\$7,504,669.20	\$59,841,152.80	
A	4221	SERVICIOS PERSONALES ESTATAL	\$0.00	\$48,202,730.00	\$0.00	\$6,441,092.00	\$54,643,822.00	
A	4221-1	SERVICIOS PERSONALES ESTATAL	\$0.00	\$32,100,000.00	\$0.00	\$3,220,546.00	\$35,320,546.00	
A	4221-1-01	SERVICIOS PERSONALES ESTATAL	\$0.00	\$32,100,000.00	\$0.00	\$3,220,546.00	\$35,320,546.00	
A	4221-2	SERVICIOS PERSONALES FEDERAL	\$0.00	\$16,102,730.00	\$0.00	\$3,220,546.00	\$19,323,276.00	
A	4221-2-01	SERVICIOS PERSONALES FEDERAL	\$0.00	\$16,102,730.00	\$0.00	\$3,220,546.00	\$19,323,276.00	
A	4223	SUBSIDIOS Y SUBVENCIONES	\$0.00	\$4,133,753.60	\$0.00	\$1,063,577.20	\$5,197,330.80	
A	4223-1	SUBSIDIOS Y SUBVENCIONES	\$0.00	\$4,133,753.60	\$0.00	\$1,063,577.20	\$5,197,330.80	
A	4223-1-18	PROYECTO VINCULACION	\$0.00	\$158,000.00	\$0.00	\$0.00	\$158,000.00	
A	4223-1-22	FAM PROGRAMA INFRAESTRUCTURA EDUCATIVA SUPERIOR 2020	\$0.00	\$3,651,484.26	\$0.00	\$619,633.35	\$4,271,117.61	
A	4223-1-23	REMANENTES FAM SUPERIOR 2020	\$0.00	\$324,269.34	\$0.00	\$443,943.85	\$768,213.19	
A	4300	OTROS INGRESOS Y BENEFICIOS	\$0.00	\$30,627.49	\$0.06	\$12,181.46	\$42,808.89	
A	4310	INGRESOS FINANCIEROS	\$0.00	\$30,614.19	\$0.00	\$6,687.27	\$37,301.46	
A	4311	INTERESES GANADOS DE TÍTULOS, VALORES Y DEMÁS INSTRUMENTOS FINANCIEROS	\$0.00	\$30,614.19	\$0.00	\$6,687.27	\$37,301.46	
A	4311-01	CTAS. FEDERALES	\$0.00	\$290.44	\$0.00	\$269.88	\$560.32	
A	4311-02	CTAS. DE PROPIOS	\$0.00	\$388.23	\$0.00	\$50.10	\$438.33	
A	4311-04	CTA. FAM	\$0.00	\$0.00	\$0.00	\$51.55	\$51.55	
A	4311-05	CTA. PROMEP	\$0.00	\$857.04	\$0.00	\$169.27	\$1,026.31	
A	4311-06	CTA. OBLIGACIONES LABORALES	\$0.00	\$28,672.45	\$0.00	\$5,887.97	\$34,560.42	
A	4311-14	FAM PROGRAMA DE INFRAESTRUCTURA	\$0.00	\$112.90	\$0.00	-\$28.44	\$84.46	

Nat.	Cuenta	Nombre de la cuenta	DEUDOR	ACREEDOR	DEUDOR	ACREEDOR	DEUDOR	ACREEDOR
A	4311-15	PFCE 2019	\$0.00	\$15.48	\$0.00	\$7.87	\$0.00	\$23.35
A	4311-16	CTAS. ESTATALES	\$0.00	\$277.65	\$0.00	\$277.18	\$0.00	\$554.83
A	4311-17	REMANENTES FAM SUPERIOR 2020	\$0.00	\$0.00	\$0.00	\$1.89	\$0.00	\$1.89
A	4390	OTROS INGRESOS Y BENEFICIOS VARIOS	\$0.00	\$13.30	\$0.06	\$5,494.19	\$0.00	\$5,507.43
A	4399	OTROS INGRESOS Y BENEFICIOS VARIOS	\$0.00	\$13.30	\$0.06	\$5,494.19	\$0.00	\$5,507.43
A	4399-1	OTROS PRODUCTOS	\$0.00	\$13.30	\$0.06	\$5,494.19	\$0.00	\$5,507.43
D	5000	GASTOS Y OTRAS PÉRDIDAS	\$53,716,088.68	\$0.00	\$10,191,790.09	\$0.00	\$63,907,878.77	\$0.00
D	5100	GASTOS DE FUNCIONAMIENTO	\$48,541,888.75	\$0.00	\$9,099,711.99	\$0.00	\$57,641,600.74	\$0.00
D	5110	SERVICIOS PERSONALES	\$33,189,593.39	\$0.00	\$6,258,947.28	\$0.00	\$39,428,540.67	\$0.00
D	5111	REMUNERACIONES AL PERSONAL DE CARÁCTER PERMANENTE	\$22,560,388.41	\$0.00	\$4,593,169.00	\$0.00	\$27,153,557.41	\$0.00
D	5111-1131	Sueldos base al personal permanente	\$22,560,388.41	\$0.00	\$4,593,169.00	\$0.00	\$27,153,557.41	\$0.00
D	5113	REMUNERACIONES ADICIONALES Y ESPECIALES	\$1,480,082.65	\$0.00	\$295,554.80	\$0.00	\$1,775,637.45	\$0.00
D	5113-1311	Primas por años de servicios efectivos prestados	\$1,480,082.65	\$0.00	\$295,554.80	\$0.00	\$1,775,637.45	\$0.00
D	5114	SEGURIDAD SOCIAL	\$3,970,950.87	\$0.00	\$613,161.96	\$0.00	\$4,584,112.83	\$0.00
D	5114-1411	Aportaciones de seguridad social	\$3,372,578.27	\$0.00	\$613,161.96	\$0.00	\$3,985,740.23	\$0.00
D	5114-1431	Aportaciones al sistema para el retiro	\$598,372.60	\$0.00	\$0.00	\$0.00	\$598,372.60	\$0.00
D	5115	OTRAS PRESTACIONES SOCIALES Y ECONÓMICAS	\$4,181,241.42	\$0.00	\$731,293.52	\$0.00	\$4,912,534.94	\$0.00
D	5115-1541	Prestaciones contractuales	\$4,181,241.42	\$0.00	\$731,293.52	\$0.00	\$4,912,534.94	\$0.00
D	5116	PREVISIONES	\$976,930.04	\$0.00	\$25,768.00	\$0.00	\$1,002,698.04	\$0.00
D	5116-1711	Estímulos	\$976,930.04	\$0.00	\$25,768.00	\$0.00	\$1,002,698.04	\$0.00
D	5120	MATERIALES Y SUMINISTROS	\$2,003,469.76	\$0.00	\$468,567.71	\$0.00	\$2,472,037.47	\$0.00
D	5121	MATERIALES DE ADMINISTRACIÓN, EMISIÓN DE DOCUMENTOS Y ARTÍCULOS OFICIALES	\$489,554.83	\$0.00	\$216,477.48	\$0.00	\$706,032.31	\$0.00
D	5121-2111	Materiales, útiles y equipos menores de oficina	\$109,036.08	\$0.00	\$65.00	\$0.00	\$109,101.08	\$0.00
D	5121-2141	Materiales, útiles y equipos menores de tecnologías de la información y comunicaciones	\$67,612.60	\$0.00	\$9,800.03	\$0.00	\$77,412.63	\$0.00
D	5121-2151	Material impreso e información digital	\$49,565.80	\$0.00	\$100,733.35	\$0.00	\$150,299.15	\$0.00
D	5121-2161	Material de limpieza	\$263,340.35	\$0.00	\$105,879.10	\$0.00	\$369,219.45	\$0.00
D	5122	ALIMENTOS Y UTENSILIOS	\$238,798.70	\$0.00	\$11,198.88	\$0.00	\$249,987.58	\$0.00
D	5122-2211	Productos alimenticios para personas	\$238,390.70	\$0.00	\$11,198.88	\$0.00	\$249,589.58	\$0.00
D	5122-2231	Utensilios para el servicio de alimentación	\$398.00	\$0.00	\$0.00	\$0.00	\$398.00	\$0.00
D	5124	MATERIALES Y ARTÍCULOS DE CONSTRUCCIÓN Y DE REPARACIÓN	\$439,981.93	\$0.00	\$75,321.43	\$0.00	\$515,303.36	\$0.00
D	5124-2411	Productos minerales no metálicos	\$50,494.80	\$0.00	\$0.00	\$0.00	\$50,494.80	\$0.00
D	5124-2421	Cemento y productos de concreto	\$11,454.00	\$0.00	\$750.00	\$0.00	\$12,204.00	\$0.00
D	5124-2441	Madera y productos de madera	\$5,881.99	\$0.00	\$633.00	\$0.00	\$6,514.99	\$0.00
D	5124-2451	Vidrio y productos de vidrio	\$17,899.80	\$0.00	\$1,462.00	\$0.00	\$19,361.80	\$0.00
D	5124-2461	Material eléctrico y electrónico	\$4,453.56	\$0.00	\$129.00	\$0.00	\$4,582.56	\$0.00
D	5124-2471	Artículos metálicos para la construcción	\$3,603.33	\$0.00	\$0.00	\$0.00	\$3,603.33	\$0.00
D	5124-2491	Otros materiales y artículos de construcción y reparación	\$346,194.45	\$0.00	\$72,147.43	\$0.00	\$418,341.88	\$0.00
D	5125	PRODUCTOS QUÍMICOS, FARMACÉUTICOS Y DE LABORATORIO	\$179,250.37	\$0.00	\$63,072.35	\$0.00	\$242,322.72	\$0.00
D	5125-2511	Productos químicos básicos	\$12,094.39	\$0.00	\$0.00	\$0.00	\$12,094.39	\$0.00
D	5125-2521	Fertilizantes, pesticidas y otros agroquímicos	\$395.00	\$0.00	\$0.00	\$0.00	\$395.00	\$0.00
D	5125-2531	Medicinas y productos farmacéuticos	\$10,825.33	\$0.00	\$0.00	\$0.00	\$10,825.33	\$0.00
D	5125-2541	Materiales, accesorios y suministros médicos	\$3,223.08	\$0.00	\$869.60	\$0.00	\$4,092.68	\$0.00



UNIVERSIDAD TECNOLÓGICA DE SAN JUAN DEL RÍO

Balanza de Comprobación del 01/jun./2020 al 30/jun./2020



Nat.	Cuenta	Nombre de la cuenta	DEUDOR	ACREEDOR	DEUDOR	ACREEDOR	DEUDOR	ACREEDOR
D	5125-2551	Materiales, accesorios y suministros de laboratorio	\$136,791.57	\$0.00	\$62,202.75	\$0.00	\$198,994.32	\$0.00
D	5125-2591	Otros productos químicos	\$15,921.00	\$0.00	\$0.00	\$0.00	\$15,921.00	\$0.00
D	5126	COMBUSTIBLES, LUBRICANTES Y ADITIVOS	\$486,198.72	\$0.00	\$26,125.68	\$0.00	\$512,324.40	\$0.00
D	5126-2611	Combustibles: lubricantes y aditivos	\$486,198.72	\$0.00	\$26,125.68	\$0.00	\$512,324.40	\$0.00
D	5127	VESTUARIO, BLANCOS, PRENDAS DE PROTECCIÓN Y ARTICULOS DEPORTIVOS	\$115,795.19	\$0.00	\$35,857.92	\$0.00	\$151,653.11	\$0.00
D	5127-2711	Vestuario y uniformes	\$90,997.20	\$0.00	\$0.00	\$0.00	\$90,997.20	\$0.00
D	5127-2721	Prendas de seguridad y protección personal	\$1,500.00	\$0.00	\$35,857.92	\$0.00	\$37,357.92	\$0.00
D	5127-2731	Artículos deportivos	\$15,928.19	\$0.00	\$0.00	\$0.00	\$15,928.19	\$0.00
D	5127-2741	Productos textiles	\$7,369.80	\$0.00	\$0.00	\$0.00	\$7,369.80	\$0.00
D	5129	HERRAMIENTAS, REFACCIONES Y ACCESORIOS MENORES	\$53,900.02	\$0.00	\$40,513.97	\$0.00	\$94,413.99	\$0.00
D	5129-2911	Herramientas menores	\$25,792.91	\$0.00	\$38,914.18	\$0.00	\$64,707.09	\$0.00
D	5129-2921	Refacciones y accesorios menores de edificios	\$2,297.76	\$0.00	\$99.00	\$0.00	\$2,396.76	\$0.00
D	5129-2941	Refacciones y accesorios menores de equipo de cómputo y tecnologías de la información	\$21,021.17	\$0.00	\$0.00	\$0.00	\$21,021.17	\$0.00
D	5129-2961	Refacciones y accesorios menores de equipo de transporte	\$4,788.18	\$0.00	\$1,500.79	\$0.00	\$6,288.97	\$0.00
D	5130	SERVICIOS GENERALES	\$13,368,825.60	\$0.00	\$2,372,197.00	\$0.00	\$15,741,022.60	\$0.00
D	5131	SERVICIOS BÁSICOS	\$1,055,152.30	\$0.00	\$186,625.03	\$0.00	\$1,241,777.33	\$0.00
D	5131-3111	Energía eléctrica	\$312,533.00	\$0.00	\$19,185.00	\$0.00	\$331,718.00	\$0.00
D	5131-3131	Agua	\$42,189.42	\$0.00	\$18,136.55	\$0.00	\$60,325.97	\$0.00
D	5131-3141	Telefonía tradicional	\$601,094.60	\$0.00	\$121,297.72	\$0.00	\$722,392.32	\$0.00
D	5131-3151	Telefonía celular	\$23,151.00	\$0.00	\$4,030.00	\$0.00	\$27,181.00	\$0.00
D	5131-3171	Servicios de acceso de Internet, redes y procesamiento de información	\$75,000.00	\$0.00	\$15,000.00	\$0.00	\$90,000.00	\$0.00
D	5131-3181	Servicios postales y telegráficos	\$1,184.28	\$0.00	\$8,975.76	\$0.00	\$10,160.04	\$0.00
D	5132	SERVICIOS DE ARRENDAMIENTO	\$532,329.62	\$0.00	\$60,330.69	\$0.00	\$592,660.31	\$0.00
D	5132-3231	Arrendamiento de mobiliario y equipo de administración, educacional y recreativo	\$21,228.00	\$0.00	\$0.00	\$0.00	\$21,228.00	\$0.00
D	5132-3251	Arrendamiento de equipo de transporte	\$79,977.14	\$0.00	\$0.00	\$0.00	\$79,977.14	\$0.00
D	5132-3261	Arrendamiento de maquinaria, otros equipos y herramientas	\$127,584.00	\$0.00	\$0.00	\$0.00	\$127,584.00	\$0.00
D	5132-3271	Arrendamiento de activos intangibles	\$303,540.48	\$0.00	\$60,330.69	\$0.00	\$363,871.17	\$0.00
D	5133	SERVICIOS PROFESIONALES, CIENTÍFICOS Y TÉCNICOS Y OTROS SERVICIOS	\$8,344,335.48	\$0.00	\$1,599,000.97	\$0.00	\$9,943,336.45	\$0.00
D	5133-3311	Servicios legales, de contabilidad, auditoría y relacionados	\$113,060.32	\$0.00	\$0.00	\$0.00	\$113,060.32	\$0.00
D	5133-3331	Servicios de consultoría administrativa, procesos, técnica y en tecnologías de la información	\$7,238,418.59	\$0.00	\$1,381,779.28	\$0.00	\$8,620,197.87	\$0.00
D	5133-3332	Servicios de Consultoría en Tecnologías de la Información	\$3,538.00	\$0.00	\$0.00	\$0.00	\$3,538.00	\$0.00
D	5133-3341	Servicios de capacitación	\$73,913.57	\$0.00	\$69,124.82	\$0.00	\$143,038.39	\$0.00
D	5133-3361	Servicios de apoyo administrativo, fotocopiado e impresión	\$48,057.64	\$0.00	\$15,983.75	\$0.00	\$64,051.39	\$0.00
D	5133-3362	Impresiones de documentos oficiales para la prestación de servicios públicos	\$180,090.00	\$0.00	\$0.00	\$0.00	\$180,090.00	\$0.00
D	5133-3381	Servicios de vigilancia	\$687,237.36	\$0.00	\$132,103.12	\$0.00	\$819,340.48	\$0.00
D	5134	SERVICIOS FINANCIEROS, BANCARIOS Y COMERCIALES	\$88,570.95	\$0.00	\$6,956.42	\$0.00	\$95,529.37	\$0.00
D	5134-3411	Servicios financieros y bancarios	\$82,625.08	\$0.00	\$6,956.42	\$0.00	\$89,581.50	\$0.00
D	5134-3451	Seguro de bienes patrimoniales	\$5,945.87	\$0.00	\$0.00	\$0.00	\$5,945.87	\$0.00
D	5135	SERVICIOS DE INSTALACIÓN, REPARACIÓN, MANTENIMIENTO Y CONSERVACIÓN	\$2,310,511.04	\$0.00	\$410,731.66	\$0.00	\$2,721,242.70	\$0.00
D	5135-3511	Conservación y mantenimiento menor de inmuebles	\$654,946.00	\$0.00	\$188,494.20	\$0.00	\$1,053,442.20	\$0.00

UNIVERSIDAD TECNOLÓGICA DE SAN JUAN DEL RIO

Balanza de Comprobación del 01/jun./2020 al 30/jun./2020



Nat.	Cuenta	Nombre de la cuenta	DEUDOR	ACREEDOR	DEUDOR	ACREEDOR	DEUDOR	ACREEDOR
D	5135-3551	Reparación y mantenimiento de equipo de transporte	\$190,301.26	\$0.00	\$14,790.00	\$0.00	\$205,091.26	\$0.00
D	5135-3571	Instalación, reparación y mantenimiento de maquinaria, otros equipos y herramienta	\$265,513.88	\$0.00	\$7,347.44	\$0.00	\$272,861.32	\$0.00
D	5135-3581	SERVICIOS DE LIMPIEZA Y MANEJO DE Desechos	\$989,747.90	\$0.00	\$200,100.02	\$0.00	\$1,189,847.92	\$0.00
D	5136	SERVICIOS DE COMUNICACIÓN SOCIAL Y PUBLICIDAD	\$33,578.15	\$0.00	\$348.00	\$0.00	\$33,926.15	\$0.00
D	5136-3611	Difusión por radio, televisión y otros medios de mensajes sobre programas y actividades gubernamentales	\$33,578.15	\$0.00	\$348.00	\$0.00	\$33,926.15	\$0.00
D	5137	SERVICIOS DE TRASLADO Y VIÁTICOS	\$149,779.97	\$0.00	\$1,596.99	\$0.00	\$151,376.96	\$0.00
D	5137-3711	Pasajes aéreos	\$36,345.94	\$0.00	\$0.00	\$0.00	\$36,345.94	\$0.00
D	5137-3721	Pasajes terrestres	\$21,819.80	\$0.00	\$0.00	\$0.00	\$21,819.80	\$0.00
D	5137-3751	Viáticos en el país	\$91,614.23	\$0.00	\$1,506.99	\$0.00	\$93,121.22	\$0.00
D	5138	SERVICIOS OFICIALES	\$275,667.43	\$0.00	\$715.00	\$0.00	\$276,382.43	\$0.00
D	5138-3821	Gastos de orden social y cultural	\$94,731.82	\$0.00	\$0.00	\$0.00	\$94,731.82	\$0.00
D	5138-3831	Congresos y convenciones	\$8,500.00	\$0.00	\$0.00	\$0.00	\$8,500.00	\$0.00
D	5138-3841	Exposiciones	\$9,860.00	\$0.00	\$0.00	\$0.00	\$9,860.00	\$0.00
D	5138-3851	Gastos de representación	\$162,575.61	\$0.00	\$715.00	\$0.00	\$163,290.61	\$0.00
D	5139	OTROS SERVICIOS GENERALES	\$578,900.66	\$0.00	\$105,890.24	\$0.00	\$684,790.90	\$0.00
D	5139-3921	Impuestos y derechos	\$16,147.20	\$0.00	\$0.00	\$0.00	\$16,147.20	\$0.00
D	5139-3981	Impuesto sobre nóminas y otros que se derivan de una relación laboral	\$562,753.46	\$0.00	\$105,890.24	\$0.00	\$668,643.70	\$0.00
D	5200	TRANSFERENCIAS, ASIGNACIONES, SUBSIDIOS Y OTRAS AYUDAS	\$2,013,864.56	\$0.00	\$487,508.00	\$0.00	\$2,501,372.56	\$0.00
D	5240	AYUDAS SOCIALES	\$1,346,712.56	\$0.00	\$350,510.00	\$0.00	\$1,697,222.56	\$0.00
D	5242	BECAS	\$1,346,712.56	\$0.00	\$350,510.00	\$0.00	\$1,697,222.56	\$0.00
D	5242-4421	Becas y otras ayudas para programas de capacitación	\$898,550.56	\$0.00	\$83,154.00	\$0.00	\$981,704.56	\$0.00
D	5242-4422	Becas especiales	\$4,900.00	\$0.00	\$3,800.00	\$0.00	\$8,700.00	\$0.00
D	5242-4423	BECAS TRABAJADORES E HIJOS	\$443,262.00	\$0.00	\$263,556.00	\$0.00	\$706,818.00	\$0.00
D	5250	PENSIONES Y JUBILACIONES	\$667,152.00	\$0.00	\$136,998.00	\$0.00	\$804,150.00	\$0.00
D	5251	PENSIONES	\$667,152.00	\$0.00	\$136,998.00	\$0.00	\$804,150.00	\$0.00
D	5251-4511	Pensiones	\$667,152.00	\$0.00	\$136,998.00	\$0.00	\$804,150.00	\$0.00
D	5500	OTROS GASTOS Y PÉRDIDAS EXTRAORDINARIAS	\$3,160,335.37	\$0.00	\$604,570.10	\$0.00	\$3,764,905.47	\$0.00
D	5510	ESTIMACIONES, DEPRECIACIONES, DETERIOROS, OBSOLESCENCIA Y AMORTIZACIONES	\$3,160,335.37	\$0.00	\$604,570.10	\$0.00	\$3,764,905.47	\$0.00
D	5513	DEPRECIACIÓN DE BIENES INMUEBLES	\$685,964.95	\$0.00	\$117,192.99	\$0.00	\$803,157.94	\$0.00
D	5513-58327	AMPLIACION DE ALMACEN DE MANTENIMIENTO	\$5,072.75	\$0.00	\$1,014.55	\$0.00	\$6,087.30	\$0.00
D	5513-58329	UNIDAD DE INVESTIGACION	\$59,723.65	\$0.00	\$11,944.73	\$0.00	\$71,668.38	\$0.00
D	5513-58330	LABORATORIO DE MANUFACTURA AVANZADA	\$23,343.85	\$0.00	\$4,668.77	\$0.00	\$28,012.62	\$0.00
D	5513-58331	EDIFICIO G	\$205,420.70	\$0.00	\$41,084.14	\$0.00	\$246,504.84	\$0.00
D	5513-58332	EDIFICIO "D"	\$218,560.90	\$0.00	\$43,712.18	\$0.00	\$262,273.08	\$0.00
D	5513-58333	CEFEETERIA UNIDAD ACADEMICA JALPAN	\$7,270.90	\$0.00	\$1,454.18	\$0.00	\$8,725.08	\$0.00
D	5513-58350	MODULO DE PANELES SOLARES	\$66,572.20	\$0.00	\$13,314.44	\$0.00	\$79,886.64	\$0.00
D	5515	DEPRECIACIÓN DE BIENES MUEBLES	\$2,574,003.74	\$0.00	\$487,377.11	\$0.00	\$3,061,380.85	\$0.00
D	5515-5	DEPRECIACIÓN DE EQUIPO DE DEFENSA Y DE SEGURIDAD	\$2,574,003.74	\$0.00	\$487,377.11	\$0.00	\$3,061,380.85	\$0.00
D	5515-5111	MUEBLES DE OFICINA Y ESTANTERÍA	\$178,919.75	\$0.00	\$35,783.95	\$0.00	\$214,703.70	\$0.00
D	5515-5151	EQUIPO DE CÓMPUTO Y DE TECNOLOGÍA	\$1,237,744.77	\$0.00	\$213,716.36	\$0.00	\$1,451,461.13	\$0.00
D	5515-5191	OTROS MOBILIARIOS Y EQUIPOS	\$3,028.12	\$0.00	\$1,514.06	\$0.00	\$4,542.18	\$0.00
D	5515-5211	EQUIPOS Y APARATOS AUDIOVISUALES	\$26,407.65	\$0.00	\$5,281.53	\$0.00	\$31,689.18	\$0.00




UNIVERSIDAD TECNOLÓGICA DE SAN JUAN DEL RÍO



Balanza de Comprobación del 01/jun./2020 al 30/jun./2020

Nat.	Cuenta	Nombre de la cuenta	DEUDOR	ACREEDOR	DEUDOR	ACREEDOR	DEUDOR	ACREEDOR
D	5515-5221	APARATOS DEPORTIVOS	\$0.00	\$0.00	\$5,016.49	\$0.00	\$5,016.49	\$0.00
D	5515-5231	CÁMARAS FOTOGRÁFICAS	\$15,734.62	\$0.00	\$3,346.52	\$0.00	\$19,081.14	\$0.00
D	5515-5291	OTRO MOBILIARIO Y EQUIPO	\$4,542.18	\$0.00	\$0.00	\$0.00	\$4,542.18	\$0.00
D	5515-5411	VEHÍCULOS Y EQUIPO	\$44,575.00	\$0.00	\$8,915.00	\$0.00	\$53,490.00	\$0.00
D	5515-5621	MAQUINARIA Y EQUIPO	\$873,153.80	\$0.00	\$174,630.76	\$0.00	\$1,047,784.56	\$0.00
D	5515-5641	SISTEMAS DE AIRE ACONDICIONADO	\$10,203.10	\$0.00	\$2,040.62	\$0.00	\$12,243.72	\$0.00
D	5515-5651	EQUIPO DE COMUNICACIÓN	\$874.45	\$0.00	\$174.89	\$0.00	\$1,049.34	\$0.00
D	5515-5661	EQUIPOS DE GENERACIÓN ELÉCTRICA	\$34,071.75	\$0.00	\$6,814.35	\$0.00	\$40,886.10	\$0.00
D	5515-5671	HERRAMIENTAS Y MÁQUINAS	\$144,748.55	\$0.00	\$30,142.58	\$0.00	\$174,891.13	\$0.00
D	5516	DETERIORO DE LOS ACTIVOS BIOLÓGICOS	\$366.68	\$0.00	\$0.00	\$0.00	\$366.68	\$0.00
D	5516-5	DETERIORO DE PECES Y ACUICULTURA	\$366.68	\$0.00	\$0.00	\$0.00	\$366.68	\$0.00
D	5516-5781	ÁRBOLES Y PLANTAS	\$366.68	\$0.00	\$0.00	\$0.00	\$366.68	\$0.00
Sumas =>			\$605,948,107.90	\$605,948,107.90	\$41,108,783.39	\$41,108,783.39	\$614,201,860.42	\$614,201,860.42



M.A.P. Bibiana Rodríguez Montes
Rectora

DR. Gonzalo Ferreira Martínez
Director de Administración y Finanzas


Universidad Tecnológica de San Juan del Río
Al 30 de Junio del 2020

Relación de cuentas bancarias productivas específicas

Fondo, Programa o Convenio	Datos de la Cuenta Bancaria	
	Institución Bancaria	Número de Cuenta
Promep	BANORTE	564248803
PFCE 2019	BANCOMER	114063295
FEDERAL 2020	BANCOMER	65507928748



M.A. P. BIBIANA RODRÍGUEZ MONTES
RECTORA



Dr. GONZALO FERREIRA MARTÍNEZ
DIRECTOR DE ADMINISTRACIÓN Y FINANZAS



Universidad Tecnológica de San Juan del Río
Al 30 de Junio del 2020

Relación de esquemas bursátiles

No aplica

M.A.P. BIBIANA RODRÍGUEZ MONTES
RECTORA

Dr. GONZALO FERREIRA MARTÍNEZ
DIRECTOR DE ADMINISTRACIÓN Y FINANZAS

No aplica



M.A.P. BIBIANA RODRÍGUEZ MONTES
RECTORA



Dr. GONZALO FERREIRA-MARTÍNEZ
DIRECTOR DE ADMINISTRACIÓN Y FINANZAS

RELACION DE BIENES INMUEBLES QUE COMPONEN EL PATRIMONIO AL 30 DE JUNIO DEL 2020



(Pesos)

ENTE PÚBLICO : UNIVERSIDAD TECNOLÓGICA DE SAN JUAN DEL RÍO

Código	Descripción del bien	Valor en Libros
1231100001000000000000	Terreno de la unidad academica Jalpan	597,435.49
1231100002000000000000	Terreno de la UTSJRSan juan del Rio	26,354,743.65
1231100003000000000000	Actualizacion valor catastral	215,559,056.35
1231100004000000000000	Actualizacion valor catastral Jalpan	398,835.19
1233100001000000000000	Edificio "J" Docencia	7,589,162.14
1233100002000000000000	Edificio "N" Laboratorio	3,533,909.99
1233100003000000000000	Edificio "O" Unidad docente	7,352,020.19
1233100004000000000000	Edificio "P" Laboratorio	3,566,809.49
1233100005000000000000	Edificio "B" Cafeteria	1,015,090.75
1233100006000000000000	Obra exterior PEO 99	1,518,581.63
1233100007000000000000	Edificio "K" Laboratorio	5,546,892.72
1233100008000000000000	Const. red. hidraulica de agua	1,305,213.52
1233100009000000000000	Edificio de la biblioteca	3,971,550.47
1233100010000000000000	Exterior biblioteca	237,797.86
1233100011000000000000	Edificio "I" Unidad docencia	7,540,073.62
1233100012000000000000	Almacenes	1,072,968.78
1233100013000000000000	Plaza del estudiante	379,608.15
1233100014000000000000	Techumbre del estacionamiento	36,800.00
1233100015000000000000	Edificio de vinculacion	10,044,640.23
1233100016000000000000	Gimnasio auditorio	8,033,855.55
1233100017000000000000	Cancha de usos multiples	463,779.67
1233100018000000000000	Laboratorio de medios	9,393,626.00
1233100019000000000000	Andador exterior edificio	53,093.20
1233100020000000000000	Ampliacion de estacionamiento	2,564,713.57
1233100021000000000000	Capsula del tiempo	11,310.00
1233100022000000000000	Asta bandera	39,034.00
1233100023000000000000	Edificio "F" Idiomas	11,903,937.30
1233100024000000000000	Unidad academica Jalpan	3,532,214.00
1233100025000000000000	Cerca de acero de estacionamiento	259,296.26
1233100026000000000000	Andador edificio "H" y "F"	82,172.40
1233100027000000000000	Ampliacion de almacen de mantenimiento	368,928.58
1233100028000000000000	Actualizacion valor catastral	41,106,727.49
1233100029000000000000	Unidad de investigacion	4,343,538.80
1233100030000000000000	Laboratorio de manufactura avanzada	1,697,732.73
1233100031000000000000	Edificio "G"	14,939,687.27
1233100032000000000000	Edificio "D"	15,895,338.10
1233100033000000000000	Cafeteria Unidad Academica Jalpan	436,252.84
1239100001000000000000	Modulo de paneles solares	3,195,465.90
		415,941,893.88

M.A.P. BIBIANA RODRÍGUEZ MONTES
RECTORA

Dr. GONZALO FERREIRA MARTÍNEZ
DIRECTOR DE ADMINISTRACIÓN Y FINANZAS

RELACION DE BIENES MUEBLES QUE COMPONEN EL PATRIMONIO

AL 30 DE JUNIO DEL 2020

CÓDIGO	DESCRIPCIÓN DEL BIEN MUEBLE	VALOR EN LIBROS
UTSJOT3397	BAFLE DE 200W 2 VIAS MCA. PHONIC	13,915.00
UTSJOT3396	MEZCLADORA C/EFEC. DE 8 CANALES MCA. PHONIC	5,245.96
UTSJOT3401	PEDESTAL DE PISO P/MICROF.CON BOOM MCA. ON-STAGE	1,000.50
UTSJTL8500	TELEFONO BASICO MCA.3COM.MCA.NBX3101	3,891.60
UTSJTL8495	TELEFONO BASICO MCA.3COM MOD.NBX3101	3,891.60
UTSJTL1877	TELEFONO BASICO MCA.3COM MOD.NBX3101	3,352.37
UTSJTL8497	TELEFONO BASICO MCA.3COM MOD.NBX3101	3,891.60
UTSJTL8499	TELEFONO BASICO MCA.3COM MOD.NBX3101	3,891.60
UTSJTL8498	TELEFONO BASICO MCA.3COM MOD.NBX3101	3,891.60
UTSJTL8496	TELEFONO BASICO MCA.3COM MOD.NBX3101	3,891.60
UTSJTL4664	TELEFONO EJECUTIVO MCA.3COM	3,109.81
UTSJTL4541	TELEFONO EJECUTIVO MCA.3COM	3,109.81
UTSJOT4318	ADAPTADOR TERMINAL ANALOGO NBX	4,554.00
UTSJRT5054	EQUIPO P/ESTUDIO DE REACTORES MOD.RQ-DT-100	444,043.75
UTSJAR6970	ARCHIVERO METAL. 4 GAV.(CEA)	2,087.25
UTSJAR6969	ARCHIVERO METAL.4 GAV.(CEA)	2,087.25
UTSJAR0303	ARCHIVERO METALICO DE 4 GAVETAS	2,336.80
UTSJAR6968	ARCHIVERO METALICO DE 4 GAVETAS	1,725.00
UTSJMC8833	MESA P/COMP.LATERAL MOD.12060-E PM.STEELE	1,850.01
UTSJAR3332	ARCHIVERO METALICO DE 4 GAVETAS	920.00
UTSJAR3333	ARCHIVERO METALICO DE 4 GAVETAS	920.00
UTSJEM3334	ESCRITORIO METALICO PED. DER. ADIT. IZQ.	1,598.59
UTSJLB1866	LIBRERO HORIZONTAL	1,175.15
UTSJSS8628	SILLA SECRETARIAL(P/MESA BINARIA)	526.70
UTSJSE0808	SILLON EJECUTIVO	851.92
UTSJSS3466	SILLA SECRETARIAL	506.00
UTSJSE1867	SILLON EJECUTIVO	562.35
UTSJDD0939	COMBO DVD-VHS MCA. SONY MOD. D360P	1,899.00
UTSJDD0940	COMBO DVD-VHS MCA. SONY MOD. D360P	1,899.00
UTSJDD0943	COMBO DVD-VHS MCA. SONY MOD. D360P	1,899.00
UTSJDD0942	COMBO DVD-VHS MCA. SONY MOD. D360P	1,899.00
UTSJEM3577	ESCRITORIO METALICO 1 PEDESTAL	1,265.00
UTSJGD5389	GONDOLA (ESTANTE P/LIBROS C/10 ENTREPAÑOS)	2,896.64
UTSJGR1874	GRABADORA MCA. SONY MOD. CFD-S20CP	1,322.50
UTSJSS7540	SILLA SECRETARIAL	402.50
UTSJAR7326	ARCHIVERO 3 GAVETAS OFICIO MCA.GEBESA	1,610.00
UTSJCR7334	CREDENZA DE 1.40X0.52 MCA.GEBESA	2,452.95
UTSJEM7337	ESCRITORIO C/ADIT.EJEC.DER.MCA.GEBESA	2,760.00
UTSJME3156	MESA ESQUINERA	441.60
UTSJSS8514	SILLA SECRETARIAL ERGO NGO.1498	526.70
UTSJSE8504	SILLON EJECUTIVO ERGO RESP.ALTO NGO.	990.15
UTSJSF4354	SOFA DE TRES PLAZAS	3,367.20
UTSJMB7267	MESA BINARIA MCA.GEBESA	1,265.00
UTSJAR7332	ARCHIVERO 3 GAVETAS OFICIO MCA.GEBESA	1,610.00
UTSJLB3463	LIBRERO DE PISO 5 ENTREPAÑOS	1,674.40
UTSJCE4096	CONJUNTO EJECUTIVO CUBIERTA PENINSULA	5,104.85
UTSJSV4141	SILLA DE VISITA FIJA	506.00
UTSJAR7064	ARCHIVERO METALICO DE 3 GAVETAS	1,725.00
UTSJMB0396	MESA BINARIA	277.99
UTSJHT7148	LAVADORA KARCHER MOD.HD650	10,120.00
UTSJSF4546	SILLON DE VISITA 3 PLAZAS	4,314.80
UTSJTV0948	TELEVISION MCA. SONY WEGA DE 29	4,750.01
UTSJMB1290	MESA BINARIA	277.99
UTSJMB1063	MESA BINARIA	277.99
1057	MESA BINARIA	277.99
UTSJMB1106	MESA BINARIA	277.99
UTSJMB1108	MESA BINARIA	277.99
UTSJMB1111	MESA BINARIA	277.99
UTSJMB1114	MESA BINARIA	277.99

RELACIÓN DE BIENES MUEBLES QUE COMPONEN EL PATRIMONIO

AL 30 DE JUNIO DEL 2020

CÓDIGO	DESCRIPCIÓN DEL BIEN MUEBLE	VALOR EN LIBROS
UTSJMIF19866	MICROFONO	2,425.58
UTSJMIF19867	MICROFONO	2,425.58
UTSJMIF19868	MICROFONO	2,425.58
UTSJCAM19917	CAMARA CANNON	11,976.80
UTSJKET19916	ESTACIÓN TOTAL DE TOPOGRAFIA	137,430.07
UTSJRMD19918	ROTOMARTILLO DEMOLEDOR	15,171.52
UTSJRMD19919	ROTOMARTILLO DEMOLEDOR	15,171.52
UTSJRMD19920	ROTOMARTILLO DEMOLEDOR	15,171.52
UTSJRMD19921	ROTOMARTILLO DEMOLEDOR	15,171.52
UTSJRJ19922	RACK CON MANCUERNAS	121,684.00
UTSJBPL19923	BANCO PLANO	24,708.00
UTSJBPL19924	BANCO AJUSTABLE	34,220.00
UTSJXS19927	PFCE 2019 SERVIDOR	337,455.98
UTSJSCH19928	SWITCH	465,128.21
UTSJTL19931	CELULAR SAMSUNG NOTE 10	10,229.00
SALDO TOTAL		113,150,335.31

Nota: Se imprimen solamente la pagina 1 y la Última por ser mas de 200 hojas, la información completa esta en el disco anexo.



M.A.P. BIBIANA RODRÍGUEZ MONTES
RECTORA



Dr. GONZALO FERREIRA MARTÍNEZ
DIRECTOR DE ADMINISTRACIÓN Y FINANZAS

UNIVERSIDAD TECNOLÓGICA DE SAN JUAN DEL RIO QUERETARO
Estado del Ejercicio del Presupuesto por Capítulo del Gasto Al 30/jun./2020

F. Financiamiento: 1401 (INGRESOS PROPIOS)

Objeto del Gasto	Aprobado Al 30/jun./2020		Presupuesto Vigente Al 30/jun./2020		Comprometido		Presupuesto Disponible para Comprometer		Devengado		Comprometido No Devengado		Presupuesto Sin Devengar		Ejercido		Pagado		Cuentas por Pagar Deuda	
2000 MATERIALES Y SUMINISTROS	\$6,809,029.00	\$808,977.48	\$6,000,051.52	\$303,299.61	\$3,668,551.75	\$334,602.24	-\$31,302.63	\$5,665,449.28	\$343,681.85	\$343,681.85	\$0.00	\$0.00	\$5,665,449.28	\$343,681.85	\$0.00	\$0.00	\$0.00	\$0.00	\$0.00	\$0.00
2100 MATERIALES DE ADMINISTRACIÓN, EMISIÓN DE DOCUMENTOS Y ARTÍCULOS OFICIALES	\$1,650,237.00	\$71,913.08	\$1,722,150.08	\$114,076.48	\$1,118,518.77	\$114,076.48	\$0.00	\$1,608,073.60	\$114,076.48	\$114,076.48	\$0.00	\$0.00	\$1,608,073.60	\$114,076.48	\$0.00	\$0.00	\$0.00	\$0.00	\$0.00	\$0.00
2110 Materiales, útiles y equipos menores de oficina	\$465,583.37	\$0.00	\$465,583.37	\$65.00	\$356,482.29	\$65.00	\$0.00	\$465,518.37	\$65.00	\$65.00	\$0.00	\$0.00	\$465,518.37	\$65.00	\$0.00	\$0.00	\$0.00	\$0.00	\$0.00	\$0.00
2111 Materiales, útiles y equipos menores de oficina	\$465,583.37	\$0.00	\$465,583.37	\$65.00	\$356,482.29	\$65.00	\$0.00	\$465,518.37	\$65.00	\$65.00	\$0.00	\$0.00	\$465,518.37	\$65.00	\$0.00	\$0.00	\$0.00	\$0.00	\$0.00	\$0.00
2140 Materiales, útiles y equipos menores de tecnologías de la información y comunicaciones	\$392,983.89	-\$10,229.00	\$382,754.89	\$9,800.03	\$305,342.26	\$9,800.03	\$0.00	\$372,954.86	\$9,800.03	\$9,800.03	\$0.00	\$0.00	\$372,954.86	\$9,800.03	\$0.00	\$0.00	\$0.00	\$0.00	\$0.00	\$0.00
2141 Materiales, útiles y equipos menores de tecnologías de la información y comunicaciones	\$392,983.89	-\$10,229.00	\$382,754.89	\$9,800.03	\$305,342.26	\$9,800.03	\$0.00	\$372,954.86	\$9,800.03	\$9,800.03	\$0.00	\$0.00	\$372,954.86	\$9,800.03	\$0.00	\$0.00	\$0.00	\$0.00	\$0.00	\$0.00
2150 Material impreso e información digital	\$336,017.84	-\$12,000.00	\$324,017.84	-\$1,667.65	\$276,119.69	-\$1,667.65	\$0.00	\$325,685.49	-\$1,667.65	-\$1,667.65	\$0.00	\$0.00	\$325,685.49	-\$1,667.65	\$0.00	\$0.00	\$0.00	\$0.00	\$0.00	\$0.00
2151 Material impreso e información digital	\$336,017.84	-\$12,000.00	\$324,017.84	-\$1,667.65	\$276,119.69	-\$1,667.65	\$0.00	\$325,685.49	-\$1,667.65	-\$1,667.65	\$0.00	\$0.00	\$325,685.49	-\$1,667.65	\$0.00	\$0.00	\$0.00	\$0.00	\$0.00	\$0.00
2160 Material de limpieza	\$455,651.90	\$94,142.08	\$549,793.98	\$105,879.10	\$180,574.53	\$105,879.10	\$0.00	\$443,914.88	\$105,879.10	\$105,879.10	\$0.00	\$0.00	\$443,914.88	\$105,879.10	\$0.00	\$0.00	\$0.00	\$0.00	\$0.00	\$0.00
2161 Material de limpieza	\$455,651.90	\$94,142.08	\$549,793.98	\$105,879.10	\$180,574.53	\$105,879.10	\$0.00	\$443,914.88	\$105,879.10	\$105,879.10	\$0.00	\$0.00	\$443,914.88	\$105,879.10	\$0.00	\$0.00	\$0.00	\$0.00	\$0.00	\$0.00
2200 ALIMENTOS Y UTENSILIOS	\$691,188.00	\$0.00	\$691,188.00	\$11,198.88	\$441,200.42	\$11,198.88	\$0.00	\$679,989.12	\$11,198.88	\$11,198.88	\$0.00	\$0.00	\$679,989.12	\$11,198.88	\$0.00	\$0.00	\$0.00	\$0.00	\$0.00	\$0.00
2210 Productos alimenticios para personas	\$691,188.00	\$0.00	\$691,188.00	\$11,198.88	\$441,200.42	\$11,198.88	\$0.00	\$679,989.12	\$11,198.88	\$11,198.88	\$0.00	\$0.00	\$679,989.12	\$11,198.88	\$0.00	\$0.00	\$0.00	\$0.00	\$0.00	\$0.00
2211 Productos alimenticios para personas	\$691,188.00	\$0.00	\$691,188.00	\$11,198.88	\$441,200.42	\$11,198.88	\$0.00	\$679,989.12	\$11,198.88	\$11,198.88	\$0.00	\$0.00	\$679,989.12	\$11,198.88	\$0.00	\$0.00	\$0.00	\$0.00	\$0.00	\$0.00
2230 Utensilios para el servicio de alimentación	\$686,412.16	\$0.00	\$686,412.16	\$11,198.88	\$436,822.58	\$11,198.88	\$0.00	\$675,213.28	\$11,198.88	\$11,198.88	\$0.00	\$0.00	\$675,213.28	\$11,198.88	\$0.00	\$0.00	\$0.00	\$0.00	\$0.00	\$0.00
2231 Utensilios para el servicio de alimentación	\$686,412.16	\$0.00	\$686,412.16	\$11,198.88	\$436,822.58	\$11,198.88	\$0.00	\$675,213.28	\$11,198.88	\$11,198.88	\$0.00	\$0.00	\$675,213.28	\$11,198.88	\$0.00	\$0.00	\$0.00	\$0.00	\$0.00	\$0.00
2231 Utensilios para el servicio de alimentación	\$4,775.84	\$0.00	\$4,775.84	\$0.00	\$4,377.84	\$0.00	\$0.00	\$4,775.84	\$0.00	\$0.00	\$0.00	\$0.00	\$4,775.84	\$0.00	\$0.00	\$0.00	\$0.00	\$0.00	\$0.00	\$0.00
2231 Utensilios para el servicio de alimentación	\$4,775.84	\$0.00	\$4,775.84	\$0.00	\$4,377.84	\$0.00	\$0.00	\$4,775.84	\$0.00	\$0.00	\$0.00	\$0.00	\$4,775.84	\$0.00	\$0.00	\$0.00	\$0.00	\$0.00	\$0.00	\$0.00
2400 MATERIALES Y ARTÍCULOS DE CONSTRUCCIÓN Y DE REPARACIÓN	\$1,549,348.00	-\$386,298.10	\$1,163,049.90	\$75,321.43	\$638,530.39	\$75,321.43	\$0.00	\$1,087,728.47	\$75,321.43	\$75,321.43	\$0.00	\$0.00	\$1,087,728.47	\$75,321.43	\$0.00	\$0.00	\$0.00	\$0.00	\$0.00	\$0.00
2410 Productos minerales no metálicos	\$75,736.23	\$0.00	\$75,736.23	\$0.00	\$25,241.43	\$0.00	\$0.00	\$75,736.23	\$0.00	\$0.00	\$0.00	\$0.00	\$75,736.23	\$0.00	\$0.00	\$0.00	\$0.00	\$0.00	\$0.00	\$0.00
2411 Productos minerales no metálicos	\$75,736.23	\$0.00	\$75,736.23	\$0.00	\$25,241.43	\$0.00	\$0.00	\$75,736.23	\$0.00	\$0.00	\$0.00	\$0.00	\$75,736.23	\$0.00	\$0.00	\$0.00	\$0.00	\$0.00	\$0.00	\$0.00
2420 Cemento y productos de concreto	\$58,698.28	\$0.00	\$58,698.28	\$750.00	\$46,494.28	\$750.00	\$0.00	\$57,948.28	\$750.00	\$750.00	\$0.00	\$0.00	\$57,948.28	\$750.00	\$0.00	\$0.00	\$0.00	\$0.00	\$0.00	\$0.00
2421 Cemento y productos de concreto	\$58,698.28	\$0.00	\$58,698.28	\$750.00	\$46,494.28	\$750.00	\$0.00	\$57,948.28	\$750.00	\$750.00	\$0.00	\$0.00	\$57,948.28	\$750.00	\$0.00	\$0.00	\$0.00	\$0.00	\$0.00	\$0.00
2430 Cal, yeso y productos de yeso	\$17,701.22	\$0.00	\$17,701.22	\$0.00	\$17,701.22	\$0.00	\$0.00	\$17,701.22	\$0.00	\$0.00	\$0.00	\$0.00	\$17,701.22	\$0.00	\$0.00	\$0.00	\$0.00	\$0.00	\$0.00	\$0.00
2431 Cal, yeso y productos de yeso	\$17,701.22	\$0.00	\$17,701.22	\$0.00	\$17,701.22	\$0.00	\$0.00	\$17,701.22	\$0.00	\$0.00	\$0.00	\$0.00	\$17,701.22	\$0.00	\$0.00	\$0.00	\$0.00	\$0.00	\$0.00	\$0.00
2440 Madera y productos de madera	\$21,031.52	\$0.00	\$21,031.52	\$833.00	\$14,316.53	\$833.00	\$0.00	\$20,198.52	\$833.00	\$833.00	\$0.00	\$0.00	\$20,198.52	\$833.00	\$0.00	\$0.00	\$0.00	\$0.00	\$0.00	\$0.00
2441 Madera y productos de madera	\$21,031.52	\$0.00	\$21,031.52	\$833.00	\$14,316.53	\$833.00	\$0.00	\$20,198.52	\$833.00	\$833.00	\$0.00	\$0.00	\$20,198.52	\$833.00	\$0.00	\$0.00	\$0.00	\$0.00	\$0.00	\$0.00
2450 Vidrio y productos de vidrio	\$23,622.80	\$0.00	\$23,622.80	\$1,462.00	\$4,261.00	\$1,462.00	\$0.00	\$22,160.80	\$1,462.00	\$1,462.00	\$0.00	\$0.00	\$22,160.80	\$1,462.00	\$0.00	\$0.00	\$0.00	\$0.00	\$0.00	\$0.00
2451 Vidrio y productos de vidrio	\$23,622.80	\$0.00	\$23,622.80	\$1,462.00	\$4,261.00	\$1,462.00	\$0.00	\$22,160.80	\$1,462.00	\$1,462.00	\$0.00	\$0.00	\$22,160.80	\$1,462.00	\$0.00	\$0.00	\$0.00	\$0.00	\$0.00	\$0.00
2460 Material eléctrico y electrónico	\$112,274.76	\$0.00	\$112,274.76	\$129.00	\$107,692.20	\$129.00	\$0.00	\$112,145.76	\$129.00	\$129.00	\$0.00	\$0.00	\$112,145.76	\$129.00	\$0.00	\$0.00	\$0.00	\$0.00	\$0.00	\$0.00
2461 Material eléctrico y electrónico	\$112,274.76	\$0.00	\$112,274.76	\$129.00	\$107,692.20	\$129.00	\$0.00	\$112,145.76	\$129.00	\$129.00	\$0.00	\$0.00	\$112,145.76	\$129.00	\$0.00	\$0.00	\$0.00	\$0.00	\$0.00	\$0.00
2470 Artículos metálicos para la construcción	\$15,331.94	\$60,000.00	\$75,331.94	\$0.00	\$71,728.61	\$0.00	\$0.00	\$75,331.94	\$0.00	\$0.00	\$0.00	\$0.00	\$75,331.94	\$0.00	\$0.00	\$0.00	\$0.00	\$0.00	\$0.00	\$0.00
2471 Artículos metálicos para la construcción	\$15,331.94	\$60,000.00	\$75,331.94	\$0.00	\$71,728.61	\$0.00	\$0.00	\$75,331.94	\$0.00	\$0.00	\$0.00	\$0.00	\$75,331.94	\$0.00	\$0.00	\$0.00	\$0.00	\$0.00	\$0.00	\$0.00
2480 Materiales complementarios	\$113,973.32	\$0.00	\$113,973.32	\$0.00	\$113,973.32	\$0.00	\$0.00	\$113,973.32	\$0.00	\$0.00	\$0.00	\$0.00	\$113,973.32	\$0.00	\$0.00	\$0.00	\$0.00	\$0.00	\$0.00	\$0.00
2481 Materiales complementarios	\$113,973.32	\$0.00	\$113,973.32	\$0.00	\$113,973.32	\$0.00	\$0.00	\$113,973.32	\$0.00	\$0.00	\$0.00	\$0.00	\$113,973.32	\$0.00	\$0.00	\$0.00	\$0.00	\$0.00	\$0.00	\$0.00
2490 Otros materiales y artículos de construcción y reparación	\$1,110,977.93	-\$446,298.10	\$664,679.83	\$72,147.43	\$237,121.80	\$72,147.43	\$0.00	\$592,532.40	\$72,147.43	\$72,147.43	\$0.00	\$0.00	\$592,532.40	\$72,147.43	\$0.00	\$0.00	\$0.00	\$0.00	\$0.00	\$0.00
2491 Otros materiales y artículos de construcción y reparación	\$1,110,977.93	-\$446,298.10	\$664,679.83	\$72,147.43	\$237,121.80	\$72,147.43	\$0.00	\$592,532.40	\$72,147.43	\$72,147.43	\$0.00	\$0.00	\$592,532.40	\$72,147.43	\$0.00	\$0.00	\$0.00	\$0.00	\$0.00	\$0.00
2500 PRODUCTOS QUÍMICOS, FARMACÉUTICOS Y DE LABORATORIO	\$736,363.00	-\$127,430.07	\$608,932.93	\$25,369.72	\$359,939.61	\$56,672.35	-\$31,302.63	\$552,260.58	\$56,672.35	\$56,672.35	\$0.00	\$0.00	\$552,260.58	\$56,672.35	\$0.00	\$0.00	\$0.00	\$0.00	\$0.00	\$0.00

UNIVERSIDAD TECNOLÓGICA DE SAN JUAN DEL RÍO QUERETARO
Estado del Ejercicio del Presupuesto por Capítulo del Gasto Al 30/jun./2020

F. Financiamiento: 1401 (INGRESOS PROPIOS)

Objeto del Gasto	Aprobado Al 30/jun./2020	Ampliaciones (Reducciones) Al 30/jun./2020	Presupuesto Vigente Al 30/jun./2020	Presupuesto Disponible para		Devengado	Comprometido No Devengado	Presupuesto Sin Devengar	Ejercicio	Cuentas por	
				Comprometido	Comprometer					Pagado	Pagar Deuda
2510 Productos químicos básicos	\$6,480.59	\$30,000.00	\$36,480.59	\$0.00	\$24,386.20	\$0.00	\$0.00	\$36,480.59	\$0.00	\$0.00	\$0.00
2511 Productos químicos básicos	\$6,480.59	\$30,000.00	\$36,480.59	\$0.00	\$24,386.20	\$0.00	\$0.00	\$36,480.59	\$0.00	\$0.00	\$0.00
2520 Fertilizantes, pesticidas y otros agroquímicos	\$1,290.24	\$10,000.00	\$11,290.24	\$0.00	\$10,895.24	\$0.00	\$0.00	\$11,290.24	\$0.00	\$0.00	\$0.00
2521 Fertilizantes, pesticidas y otros agroquímicos	\$1,290.24	\$10,000.00	\$11,290.24	\$0.00	\$10,895.24	\$0.00	\$0.00	\$11,290.24	\$0.00	\$0.00	\$0.00
2530 Medicinas y productos farmacéuticos	\$39,912.09	\$0.00	\$39,912.09	\$0.00	\$29,086.76	\$0.00	\$0.00	\$39,912.09	\$0.00	\$0.00	\$0.00
2531 Medicinas y productos farmacéuticos	\$39,912.09	\$0.00	\$39,912.09	\$0.00	\$29,086.76	\$0.00	\$0.00	\$39,912.09	\$0.00	\$0.00	\$0.00
2540 Materiales, accesorios y suministros médicos	\$13,717.70	\$0.00	\$13,717.70	\$869.60	\$9,625.02	\$869.60	\$0.00	\$12,848.10	\$869.60	\$869.60	\$0.00
2541 Materiales, accesorios y suministros médicos	\$13,717.70	\$0.00	\$13,717.70	\$869.60	\$9,625.02	\$869.60	\$0.00	\$12,848.10	\$869.60	\$869.60	\$0.00
2550 Materiales, accesorios y suministros de laboratorio	\$643,773.27	-\$167,430.07	\$476,343.20	\$24,500.12	\$270,678.28	\$55,802.75	-\$31,302.63	\$420,540.45	\$64,882.36	\$64,882.36	\$0.00
2551 Materiales, accesorios y suministros de laboratorio	\$643,773.27	-\$167,430.07	\$476,343.20	\$24,500.12	\$270,678.28	\$55,802.75	-\$31,302.63	\$420,540.45	\$64,882.36	\$64,882.36	\$0.00
2590 Otros productos químicos	\$31,189.11	\$0.00	\$31,189.11	\$0.00	\$15,268.11	\$0.00	\$0.00	\$31,189.11	\$0.00	\$0.00	\$0.00
2591 Otros productos químicos	\$31,189.11	\$0.00	\$31,189.11	\$0.00	\$15,268.11	\$0.00	\$0.00	\$31,189.11	\$0.00	\$0.00	\$0.00
2600 COMBUSTIBLES, LUBRICANTES Y ADITIVOS	\$1,645,611.00	-\$408,020.31	\$1,237,590.69	\$961.21	\$779,289.74	\$961.21	\$0.00	\$1,236,629.48	\$961.21	\$961.21	\$0.00
2610 Combustibles, lubricantes y aditivos	\$1,645,611.00	-\$408,020.31	\$1,237,590.69	\$961.21	\$779,289.74	\$961.21	\$0.00	\$1,236,629.48	\$961.21	\$961.21	\$0.00
2611 Combustibles, lubricantes y aditivos	\$1,645,611.00	-\$408,020.31	\$1,237,590.69	\$961.21	\$779,289.74	\$961.21	\$0.00	\$1,236,629.48	\$961.21	\$961.21	\$0.00
2700 VESTUARIO, BLANCOS, PRENDAS DE PROTECCIÓN Y ARTÍCULOS DEPORTIVOS	\$321,000.00	\$35,857.92	\$356,857.92	\$35,857.92	\$205,204.81	\$35,857.92	\$0.00	\$321,000.00	\$35,857.92	\$35,857.92	\$0.00
2710 Vestuario y uniformes	\$250,063.98	-\$7,000.00	\$243,063.98	\$0.00	\$152,066.78	\$0.00	\$0.00	\$243,063.98	\$0.00	\$0.00	\$0.00
2711 Vestuario y uniformes	\$250,063.98	-\$7,000.00	\$243,063.98	\$0.00	\$152,066.78	\$0.00	\$0.00	\$243,063.98	\$0.00	\$0.00	\$0.00
2720 Prendas de seguridad y protección personal	\$40,814.17	\$35,857.92	\$76,672.09	\$35,857.92	\$39,314.17	\$35,857.92	\$0.00	\$40,814.17	\$35,857.92	\$35,857.92	\$0.00
2721 Prendas de seguridad y protección personal	\$40,814.17	\$35,857.92	\$76,672.09	\$35,857.92	\$39,314.17	\$35,857.92	\$0.00	\$40,814.17	\$35,857.92	\$35,857.92	\$0.00
2730 Artículos deportivos	\$22,464.24	\$0.00	\$22,464.24	\$0.00	\$6,536.05	\$0.00	\$0.00	\$22,464.24	\$0.00	\$0.00	\$0.00
2731 Artículos deportivos	\$22,464.24	\$0.00	\$22,464.24	\$0.00	\$6,536.05	\$0.00	\$0.00	\$22,464.24	\$0.00	\$0.00	\$0.00
2740 Productos textiles	\$7,657.61	\$7,000.00	\$14,657.61	\$0.00	\$7,287.81	\$0.00	\$0.00	\$14,657.61	\$0.00	\$0.00	\$0.00
2741 Productos textiles	\$7,657.61	\$7,000.00	\$14,657.61	\$0.00	\$7,287.81	\$0.00	\$0.00	\$14,657.61	\$0.00	\$0.00	\$0.00
2900 HERRAMIENTAS, REFACCIONES Y ACCESORIOS MENORES	\$215,282.00	\$5,000.00	\$220,282.00	\$40,513.97	\$125,868.01	\$40,513.97	\$0.00	\$179,768.03	\$40,513.97	\$40,513.97	\$0.00
2910 Herramientas menores	\$126,667.49	\$0.00	\$126,667.49	\$38,914.18	\$61,960.40	\$38,914.18	\$0.00	\$87,753.31	\$38,914.18	\$38,914.18	\$0.00
2911 Herramientas menores	\$126,667.49	\$0.00	\$126,667.49	\$38,914.18	\$61,960.40	\$38,914.18	\$0.00	\$87,753.31	\$38,914.18	\$38,914.18	\$0.00
2920 Refacciones y accesorios menores de edificios	\$2,271.68	\$5,000.00	\$7,271.68	\$99.00	\$4,874.92	\$99.00	\$0.00	\$7,172.68	\$99.00	\$99.00	\$0.00
2921 Refacciones y accesorios menores de edificios	\$2,271.68	\$5,000.00	\$7,271.68	\$99.00	\$4,874.92	\$99.00	\$0.00	\$7,172.68	\$99.00	\$99.00	\$0.00
2930 Refacciones y accesorios menores de mobiliario y equipo de administración, educacional y recreativo	\$822.42	\$0.00	\$822.42	\$0.00	\$822.42	\$0.00	\$0.00	\$822.42	\$0.00	\$0.00	\$0.00
2931 Refacciones y accesorios menores de mobiliario y equipo de administración, educacional y recreativo	\$822.42	\$0.00	\$822.42	\$0.00	\$822.42	\$0.00	\$0.00	\$822.42	\$0.00	\$0.00	\$0.00
2940 Refacciones y accesorios menores de equipo de cómputo y tecnologías de la información	\$61,806.90	\$0.00	\$61,806.90	\$0.00	\$40,785.73	\$0.00	\$0.00	\$61,806.90	\$0.00	\$0.00	\$0.00
2941 Refacciones y accesorios menores de equipo de cómputo y tecnologías de la información	\$61,806.90	\$0.00	\$61,806.90	\$0.00	\$40,785.73	\$0.00	\$0.00	\$61,806.90	\$0.00	\$0.00	\$0.00
2960 Refacciones y accesorios menores de equipo de transporte	\$22,855.04	\$0.00	\$22,855.04	\$1,500.79	\$16,566.07	\$1,500.79	\$0.00	\$21,354.25	\$1,500.79	\$1,500.79	\$0.00
2961 Refacciones y accesorios menores de equipo de transporte	\$22,855.04	\$0.00	\$22,855.04	\$1,500.79	\$16,566.07	\$1,500.79	\$0.00	\$21,354.25	\$1,500.79	\$1,500.79	\$0.00

UNIVERSIDAD TECNOLÓGICA DE SAN JUAN DEL RÍO QUERETARO
Estado del Ejercicio del Presupuesto por Capítulo del Gasto Al 30/jun./2020

F. Financiamiento: 1401 (INGRESOS PROPIOS)

Objeto del Gasto	Ampliaciones (Reducciones)		Presupuesto Vigente Al 30/jun./2020		Presupuesto Disponible para Comprometer		Devengado	Comprometido No Devengado	Presupuesto Sin Devengar	Ejercido	Pagado	Cuentas por Pagar Deuda
	Aprobado Al 30/jun./2020		30/jun./2020	30/jun./2020	Comprometido	Comprometer						
2990 Refacciones y accesorios menores otros bienes muebles	\$858.47	\$0.00	\$858.47	\$858.47	\$0.00	\$858.47	\$0.00	\$0.00	\$858.47	\$0.00	\$0.00	\$0.00
2991 Refacciones y accesorios menores otros bienes muebles	\$858.47	\$0.00	\$858.47	\$858.47	\$0.00	\$858.47	\$0.00	\$0.00	\$858.47	\$0.00	\$0.00	\$0.00
3000 SERVICIOS GENERALES	\$21,486,464.00	\$5,911,373.81	\$27,397,837.81	\$27,397,837.81	\$304,770.66	\$13,214,948.45	\$940,827.72	-\$636,067.06	\$26,457,010.09	\$951,534.84	\$991,534.84	\$0.00
3100 SERVICIOS BÁSICOS	\$3,575,051.00	\$0.00	\$3,575,051.00	\$3,575,051.00	\$52,125.31	\$1,526,275.35	\$186,625.03	-\$134,499.72	\$3,388,425.97	\$186,625.03	\$186,625.03	\$0.00
3110 Energía eléctrica	\$1,049,007.03	\$0.00	\$1,049,007.03	\$1,049,007.03	\$19,185.00	\$717,289.03	\$19,185.00	\$0.00	\$1,029,822.03	\$19,185.00	\$19,185.00	\$0.00
3111 Energía eléctrica	\$1,049,007.03	\$0.00	\$1,049,007.03	\$1,049,007.03	\$19,185.00	\$717,289.03	\$19,185.00	\$0.00	\$1,029,822.03	\$19,185.00	\$19,185.00	\$0.00
3130 Agua	\$743,554.99	\$0.00	\$743,554.99	\$743,554.99	\$18,136.55	\$683,229.02	\$18,136.55	\$0.00	\$725,418.44	\$18,136.55	\$18,136.55	\$0.00
3131 Agua	\$743,554.99	\$0.00	\$743,554.99	\$743,554.99	\$18,136.55	\$683,229.02	\$18,136.55	\$0.00	\$725,418.44	\$18,136.55	\$18,136.55	\$0.00
3140 Telefonía tradicional	\$1,511,790.54	\$0.00	\$1,511,790.54	\$1,511,790.54	\$1,798.00	\$72,399.90	\$121,297.72	-\$119,499.72	\$1,390,492.82	\$121,297.72	\$121,297.72	\$0.00
3141 Telefonía tradicional	\$1,511,790.54	\$0.00	\$1,511,790.54	\$1,511,790.54	\$1,798.00	\$72,399.90	\$121,297.72	-\$119,499.72	\$1,390,492.82	\$121,297.72	\$121,297.72	\$0.00
3150 Telefonía celular	\$58,285.26	\$0.00	\$58,285.26	\$58,285.26	\$4,030.00	\$31,104.26	\$4,030.00	\$0.00	\$54,255.26	\$4,030.00	\$4,030.00	\$0.00
3151 Telefonía celular	\$58,285.26	\$0.00	\$58,285.26	\$58,285.26	\$4,030.00	\$31,104.26	\$4,030.00	\$0.00	\$54,255.26	\$4,030.00	\$4,030.00	\$0.00
3170 Servicios de acceso de Internet, redes y procesamiento de información	\$198,450.00	\$0.00	\$198,450.00	\$198,450.00	\$0.00	\$18,450.00	\$15,000.00	-\$15,000.00	\$183,450.00	\$15,000.00	\$15,000.00	\$0.00
3171 Servicios de acceso de Internet, redes y procesamiento de información	\$198,450.00	\$0.00	\$198,450.00	\$198,450.00	\$0.00	\$18,450.00	\$15,000.00	-\$15,000.00	\$183,450.00	\$15,000.00	\$15,000.00	\$0.00
3180 Servicios postales y telegráficos	\$13,963.18	\$0.00	\$13,963.18	\$13,963.18	\$8,975.76	\$3,803.14	\$8,975.76	\$0.00	\$4,987.42	\$8,975.76	\$8,975.76	\$0.00
3181 Servicios postales y telegráficos	\$13,963.18	\$0.00	\$13,963.18	\$13,963.18	\$8,975.76	\$3,803.14	\$8,975.76	\$0.00	\$4,987.42	\$8,975.76	\$8,975.76	\$0.00
3200 SERVICIOS DE ARRENDAMIENTO	\$1,489,948.00	\$250,000.00	\$1,739,948.00	\$1,739,948.00	\$60,330.69	\$1,147,287.69	\$60,330.69	\$0.00	\$1,679,617.31	\$60,330.69	\$60,330.69	\$0.00
3230 Arrendamiento de mobiliario y equipo de administración, educacional y recreativo	\$104,534.60	\$0.00	\$104,534.60	\$104,534.60	\$0.00	\$83,306.60	\$0.00	\$0.00	\$104,534.60	\$0.00	\$0.00	\$0.00
3231 Arrendamiento de mobiliario y equipo de administración, educacional y recreativo	\$104,534.60	\$0.00	\$104,534.60	\$104,534.60	\$0.00	\$83,306.60	\$0.00	\$0.00	\$104,534.60	\$0.00	\$0.00	\$0.00
3250 Arrendamiento de equipo de transporte	\$534,265.72	-\$10,000.00	\$524,265.72	\$524,265.72	\$0.00	\$444,288.58	\$0.00	\$0.00	\$524,265.72	\$0.00	\$0.00	\$0.00
3251 Arrendamiento de equipo de transporte	\$534,265.72	-\$10,000.00	\$524,265.72	\$524,265.72	\$0.00	\$444,288.58	\$0.00	\$0.00	\$524,265.72	\$0.00	\$0.00	\$0.00
3260 Arrendamiento de maquinaria, otros equipos y herramientas	\$39,785.94	\$123,000.00	\$162,785.94	\$162,785.94	\$0.00	\$35,201.94	\$0.00	\$0.00	\$162,785.94	\$0.00	\$0.00	\$0.00
3261 Arrendamiento de maquinaria, otros equipos y herramientas	\$39,785.94	\$123,000.00	\$162,785.94	\$162,785.94	\$0.00	\$35,201.94	\$0.00	\$0.00	\$162,785.94	\$0.00	\$0.00	\$0.00
3270 Arrendamiento de activos intangibles	\$811,361.74	\$137,000.00	\$948,361.74	\$948,361.74	\$60,330.69	\$584,490.57	\$60,330.69	\$0.00	\$888,031.05	\$60,330.69	\$60,330.69	\$0.00
3271 Arrendamiento de activos intangibles	\$811,361.74	\$137,000.00	\$948,361.74	\$948,361.74	\$60,330.69	\$584,490.57	\$60,330.69	\$0.00	\$888,031.05	\$60,330.69	\$60,330.69	\$0.00
3300 SERVICIOS PROFESIONALES, TÉCNICOS Y OTROS SERVICIOS	\$5,769,012.00	\$5,333,455.14	\$11,102,467.14	\$11,102,467.14	\$35,528.57	\$4,609,210.32	\$167,631.69	-\$132,103.12	\$10,934,835.45	\$167,631.69	\$167,631.69	\$0.00
3310 Servicios legales, de contabilidad, auditoría y relacionados	\$123,182.89	\$0.00	\$123,182.89	\$123,182.89	\$0.00	\$10,102.57	\$0.00	\$0.00	\$123,182.89	\$0.00	\$0.00	\$0.00
3311 Servicios legales, de contabilidad, auditoría y relacionados	\$123,182.89	\$0.00	\$123,182.89	\$123,182.89	\$0.00	\$10,102.57	\$0.00	\$0.00	\$123,182.89	\$0.00	\$0.00	\$0.00
3330 Servicios de consultoría administrativa, procesos, técnica y en tecnologías de la información	\$3,202,177.30	\$5,147,073.42	\$8,349,250.72	\$8,349,250.72	\$17,508.00	\$3,883,251.20	\$17,508.00	\$0.00	\$8,331,742.72	\$17,508.00	\$17,508.00	\$0.00
3331 Servicios de consultoría administrativa, procesos, técnica y en tecnologías de la información	\$3,167,177.30	\$5,147,073.42	\$8,314,250.72	\$8,314,250.72	\$17,508.00	\$3,851,789.20	\$17,508.00	\$0.00	\$8,296,742.72	\$17,508.00	\$17,508.00	\$0.00
3332 Servicios de Consultoría en Tecnologías de la Información	\$35,000.00	\$0.00	\$35,000.00	\$35,000.00	\$0.00	\$31,462.00	\$0.00	\$0.00	\$35,000.00	\$0.00	\$0.00	\$0.00
3340 Servicios de capacitación	\$125,516.99	\$150,000.00	\$275,516.99	\$275,516.99	\$2,026.82	\$199,576.60	\$2,026.82	\$0.00	\$273,490.17	\$2,026.82	\$2,026.82	\$0.00
3341 Servicios de capacitación	\$125,516.99	\$150,000.00	\$275,516.99	\$275,516.99	\$2,026.82	\$199,576.60	\$2,026.82	\$0.00	\$273,490.17	\$2,026.82	\$2,026.82	\$0.00
3360 Servicios de apoyo administrativo, traducción, fotocopiado e impresión	\$550,360.02	\$35,000.00	\$585,360.02	\$585,360.02	\$15,993.75	\$341,218.63	\$15,993.75	\$0.00	\$569,366.27	\$15,993.75	\$15,993.75	\$0.00
3361 Servicios de apoyo administrativo, fotocopiado e impresión	\$430,360.02	-\$65,000.00	\$367,360.02	\$367,360.02	\$15,993.75	\$303,308.63	\$15,993.75	\$0.00	\$351,366.27	\$15,993.75	\$15,993.75	\$0.00

UNIVERSIDAD TECNOLÓGICA DE SAN JUAN DEL RIO QUERETARO
Estado del Ejercicio del Presupuesto por Capítulo del Gasto Al 30/jun./2020

F. Financiamiento: 1401 (INGRESOS PROPIOS)

Objeto del Gasto	Ampliaciones /(Reducciones)		Presupuesto Vigente Al		Disponible para		Comprometido		Presupuesto		Cuentas por	
	Aprobado Al 30/jun./2020	Al 30/jun./2020	30/jun./2020	30/jun./2020	Comprometido	Comprometer	No Devengado	Sin Devengar	Devengado	Ejercicio	Pagado	Pagar Deuda
3362 Impresiones de documentos oficiales para la	\$120,000.00	\$98,000.00	\$0.00	\$0.00	\$0.00	\$37,910.00	\$0.00	\$218,000.00	\$0.00	\$0.00	\$0.00	\$0.00
3380 Servicios de vigilancia	\$1,744,183.92	\$1,381.72	\$0.00	\$1,745,565.64	\$0.00	\$151,470.44	-\$132,103.12	\$1,613,462.52	\$132,103.12	\$132,103.12	\$132,103.12	\$0.00
3381 Servicios de vigilancia	\$1,744,183.92	\$1,381.72	\$0.00	\$1,745,565.64	\$0.00	\$151,470.44	-\$132,103.12	\$1,613,462.52	\$132,103.12	\$132,103.12	\$132,103.12	\$0.00
3390 Servicios profesionales, científicos y técnicos integrales	\$23,590.88	\$0.00	\$0.00	\$23,590.88	\$0.00	\$23,590.88	\$0.00	\$23,590.88	\$0.00	\$0.00	\$0.00	\$0.00
3391 Servicios profesionales, científicos y técnicos integrales	\$23,590.88	\$0.00	\$0.00	\$23,590.88	\$0.00	\$23,590.88	\$0.00	\$23,590.88	\$0.00	\$0.00	\$0.00	\$0.00
3400 SERVICIOS FINANCIEROS, BANCARIOS Y COMERCIALES	\$587,527.00	\$0.00	\$6,958.42	\$587,527.00	\$6,958.42	\$491,997.63	\$0.00	\$580,568.58	\$6,958.42	\$6,958.42	\$6,958.42	\$0.00
3410 Servicios financieros y bancarios	\$279,914.50	\$0.00	\$6,958.42	\$279,914.50	\$6,958.42	\$190,331.00	\$0.00	\$272,956.08	\$6,958.42	\$6,958.42	\$6,958.42	\$0.00
3411 Servicios financieros y bancarios	\$279,914.50	\$0.00	\$6,958.42	\$279,914.50	\$6,958.42	\$190,331.00	\$0.00	\$272,956.08	\$6,958.42	\$6,958.42	\$6,958.42	\$0.00
3450 Seguro de bienes patrimoniales	\$302,961.20	\$0.00	\$0.00	\$302,961.20	\$0.00	\$297,015.33	\$0.00	\$302,961.20	\$0.00	\$0.00	\$0.00	\$0.00
3451 Seguro de bienes patrimoniales	\$302,961.20	\$0.00	\$0.00	\$302,961.20	\$0.00	\$297,015.33	\$0.00	\$302,961.20	\$0.00	\$0.00	\$0.00	\$0.00
3470 Fletes y maniobras	\$4,651.30	\$0.00	\$0.00	\$4,651.30	\$0.00	\$4,651.30	\$0.00	\$4,651.30	\$0.00	\$0.00	\$0.00	\$0.00
3471 Fletes y maniobras	\$4,651.30	\$0.00	\$0.00	\$4,651.30	\$0.00	\$4,651.30	\$0.00	\$4,651.30	\$0.00	\$0.00	\$0.00	\$0.00
3500 SERVICIOS DE INSTALACIÓN, REPARACIÓN, MANTENIMIENTO Y CONSERVACIÓN	\$6,000,000.00	\$0.00	\$41,277.44	\$6,000,000.00	\$41,277.44	\$2,078,157.18	-\$369,464.22	\$5,589,268.34	\$410,731.66	\$441,993.66	\$441,993.66	\$0.00
3510 Conservación y mantenimiento menor de inmuebles	\$2,034,654.54	\$0.00	\$19,140.00	\$2,034,654.54	\$19,140.00	\$981,212.34	-\$169,354.20	\$1,846,160.34	\$188,494.20	\$188,494.20	\$188,494.20	\$0.00
3511 Conservación y mantenimiento menor de inmuebles	\$2,034,654.54	\$0.00	\$19,140.00	\$2,034,654.54	\$19,140.00	\$981,212.34	-\$169,354.20	\$1,846,160.34	\$188,494.20	\$188,494.20	\$188,494.20	\$0.00
3530 Instalación, reparación y mantenimiento de equipo de computo y tecnología de la información	\$14,026.33	\$0.00	\$0.00	\$14,026.33	\$0.00	\$14,026.33	\$0.00	\$14,026.33	\$0.00	\$0.00	\$0.00	\$0.00
3531 Instalación, reparación y mantenimiento de equipo de computo y tecnologías de la información	\$14,026.33	\$0.00	\$0.00	\$14,026.33	\$0.00	\$14,026.33	\$0.00	\$14,026.33	\$0.00	\$0.00	\$0.00	\$0.00
3540 Instalación, reparación y mantenimiento de equipo e instrumental médico y de laboratorio	\$6,998.44	\$0.00	\$0.00	\$6,998.44	\$0.00	\$6,998.44	\$0.00	\$6,998.44	\$0.00	\$0.00	\$0.00	\$0.00
3541 Instalación, reparación y mantenimiento de equipo e instrumental médico y de laboratorio	\$6,998.44	\$0.00	\$0.00	\$6,998.44	\$0.00	\$6,998.44	\$0.00	\$6,998.44	\$0.00	\$0.00	\$0.00	\$0.00
3550 Reparación y mantenimiento de equipo de transporte	\$322,587.49	\$0.00	\$14,790.00	\$322,587.49	\$14,790.00	\$117,496.23	\$0.00	\$307,797.49	\$46,052.00	\$46,052.00	\$46,052.00	\$0.00
3551 Reparación y mantenimiento de equipo de transporte	\$322,587.49	\$0.00	\$14,790.00	\$322,587.49	\$14,790.00	\$117,496.23	\$0.00	\$307,797.49	\$46,052.00	\$46,052.00	\$46,052.00	\$0.00
3570 Instalación, reparación y mantenimiento de maquinaria, otros equipos y herramienta	\$829,602.16	\$0.00	\$7,347.44	\$829,602.16	\$7,347.44	\$556,740.84	\$0.00	\$822,254.72	\$7,347.44	\$7,347.44	\$7,347.44	\$0.00
3571 Instalación, reparación y mantenimiento de maquinaria, otros equipos y herramienta	\$829,602.16	\$0.00	\$7,347.44	\$829,602.16	\$7,347.44	\$556,740.84	\$0.00	\$822,254.72	\$7,347.44	\$7,347.44	\$7,347.44	\$0.00
3580 Servicios de limpieza y manejo de desechos	\$2,791,708.72	\$0.00	\$0.00	\$2,791,708.72	\$0.00	\$401,260.68	-\$200,100.02	\$2,591,608.70	\$200,100.02	\$200,100.02	\$200,100.02	\$0.00
3581 Servicios de limpieza y manejo de desechos	\$2,791,708.72	\$0.00	\$0.00	\$2,791,708.72	\$0.00	\$401,260.68	-\$200,100.02	\$2,591,608.70	\$200,100.02	\$200,100.02	\$200,100.02	\$0.00
3590 Servicios de jardinería y fumigación	\$422.32	\$0.00	\$0.00	\$422.32	\$0.00	\$422.32	\$0.00	\$422.32	\$0.00	\$0.00	\$0.00	\$0.00
3591 Servicios de jardinería y fumigación	\$422.32	\$0.00	\$0.00	\$422.32	\$0.00	\$422.32	\$0.00	\$422.32	\$0.00	\$0.00	\$0.00	\$0.00
3600 SERVICIOS DE COMUNICACIÓN SOCIAL Y PUBLICIDAD	\$267,290.00	\$0.00	\$348.00	\$267,290.00	\$348.00	\$233,363.85	\$0.00	\$266,942.00	\$348.00	\$348.00	\$348.00	\$0.00
3610 Difusión por radio, televisión y otros medios de mensajes sobre programas y actividades	\$267,290.00	\$0.00	\$348.00	\$267,290.00	\$348.00	\$233,363.85	\$0.00	\$266,942.00	\$348.00	\$348.00	\$348.00	\$0.00
3611 Difusión por radio, televisión y otros medios de mensajes sobre programas y actividades	\$267,290.00	\$0.00	\$348.00	\$267,290.00	\$348.00	\$233,363.85	\$0.00	\$266,942.00	\$348.00	\$348.00	\$348.00	\$0.00
3700 SERVICIOS DE TRASLADOS Y VIATICOS	\$1,274,070.00	\$0.00	\$1,596.99	\$1,274,070.00	\$1,596.99	\$1,122,693.04	\$0.00	\$1,272,473.01	\$1,596.99	\$1,596.99	\$1,596.99	\$0.00
3710 Pasajes aéreos	\$461,128.44	\$0.00	\$0.00	\$461,128.44	\$0.00	\$424,782.50	\$0.00	\$461,128.44	\$0.00	\$0.00	\$0.00	\$0.00
3711 Pasajes aéreos	\$461,128.44	\$0.00	\$0.00	\$461,128.44	\$0.00	\$424,782.50	\$0.00	\$461,128.44	\$0.00	\$0.00	\$0.00	\$0.00
3720 Pasajes terrestres	\$134,466.33	\$0.00	\$90.00	\$134,466.33	\$90.00	\$112,556.53	\$0.00	\$134,376.33	\$90.00	\$90.00	\$90.00	\$0.00
3721 Pasajes terrestres	\$128,728.02	\$0.00	\$90.00	\$128,728.02	\$90.00	\$106,818.22	\$0.00	\$128,638.02	\$90.00	\$90.00	\$90.00	\$0.00

UNIVERSIDAD TECNOLÓGICA DE SAN JUAN DEL RÍO QUERETARO
Estado del Ejercicio del Presupuesto por Capítulo del Gasto Al 30/jun./2020


F. Financiamiento: 1401 (INGRESOS PROPIOS)

Objeto del Gasto	Ampliaciones /(Reducciones)		Presupuesto Vigente Al		Disponible para		Comprometido		Presupuesto		Cuentas por	
	Aprobado	Al 30/jun./2020	30/jun./2020	30/jun./2020	Comprometido	Comprometer	Devengado	No Devengado	Sin Devengar	Ejercicio	Pagado	Pagar Deuda
3722 Pasajes Terrestres Internacionales	\$5,738.31	\$0.00	\$5,738.31	\$5,738.31	\$0.00	\$5,738.31	\$0.00	\$0.00	\$5,738.31	\$0.00	\$0.00	\$0.00
3750 Viáticos en el país	\$623,069.39	\$0.00	\$623,069.39	\$623,069.39	\$1,506.99	\$623,069.39	\$1,506.99	\$0.00	\$621,562.40	\$1,506.99	\$1,506.99	\$0.00
3751 Viáticos en el país	\$623,069.39	\$0.00	\$623,069.39	\$623,069.39	\$1,506.99	\$623,069.39	\$1,506.99	\$0.00	\$621,562.40	\$1,506.99	\$1,506.99	\$0.00
3780 Viáticos en el extranjero	\$55,405.84	\$0.00	\$55,405.84	\$55,405.84	\$0.00	\$55,405.84	\$0.00	\$0.00	\$55,405.84	\$0.00	\$0.00	\$0.00
3781 Viáticos en el extranjero	\$55,405.84	\$0.00	\$55,405.84	\$55,405.84	\$0.00	\$55,405.84	\$0.00	\$0.00	\$55,405.84	\$0.00	\$0.00	\$0.00
3800 SERVICIOS OFICIALES	\$2,273,566.00	\$0.00	\$2,273,566.00	\$2,273,566.00	\$715.00	\$1,997,183.57	\$715.00	\$0.00	\$2,272,861.00	\$715.00	\$715.00	\$0.00
3820 Gastos de orden social y cultural	\$1,639,535.19	-\$100,000.00	\$1,539,535.19	\$1,539,535.19	\$0.00	\$1,444,803.37	\$0.00	\$0.00	\$1,539,535.19	\$0.00	\$0.00	\$0.00
3821 Gastos de orden social y cultural	\$1,639,535.19	-\$100,000.00	\$1,539,535.19	\$1,539,535.19	\$0.00	\$1,444,803.37	\$0.00	\$0.00	\$1,539,535.19	\$0.00	\$0.00	\$0.00
3830 Congresos y convenciones	\$140,915.33	\$0.00	\$140,915.33	\$140,915.33	\$0.00	\$132,415.33	\$0.00	\$0.00	\$140,915.33	\$0.00	\$0.00	\$0.00
3831 Congresos y convenciones	\$140,915.33	\$0.00	\$140,915.33	\$140,915.33	\$0.00	\$132,415.33	\$0.00	\$0.00	\$140,915.33	\$0.00	\$0.00	\$0.00
3840 Exposiciones	\$8,578.41	\$1,281.59	\$9,860.00	\$9,860.00	\$0.00	\$0.00	\$0.00	\$0.00	\$9,860.00	\$0.00	\$0.00	\$0.00
3841 Exposiciones	\$8,578.41	\$1,281.59	\$9,860.00	\$9,860.00	\$0.00	\$0.00	\$0.00	\$0.00	\$9,860.00	\$0.00	\$0.00	\$0.00
3850 Gastos de representación	\$484,537.07	\$98,718.41	\$583,255.48	\$583,255.48	\$715.00	\$419,964.87	\$715.00	\$0.00	\$582,540.48	\$715.00	\$715.00	\$0.00
3851 Gastos de representación	\$484,537.07	\$98,718.41	\$583,255.48	\$583,255.48	\$715.00	\$419,964.87	\$715.00	\$0.00	\$582,540.48	\$715.00	\$715.00	\$0.00
3900 OTROS SERVICIOS GENERALES	\$250,000.00	\$327,918.67	\$577,918.67	\$577,918.67	\$105,890.24	\$8,779.82	\$105,890.24	\$0.00	\$472,028.43	\$125,335.36	\$125,335.36	\$0.00
3920 Impuestos y derechos	\$250,000.00	-\$226,000.00	\$24,000.00	\$24,000.00	\$0.00	\$7,852.80	\$0.00	\$0.00	\$24,000.00	\$0.00	\$0.00	\$0.00
3921 Impuestos y derechos	\$250,000.00	-\$226,000.00	\$24,000.00	\$24,000.00	\$0.00	\$7,852.80	\$0.00	\$0.00	\$24,000.00	\$0.00	\$0.00	\$0.00
3980 Impuesto sobre nóminas y otros que se deriven de una relación laboral	\$0.00	\$553,918.67	\$553,918.67	\$553,918.67	\$105,890.24	\$927.02	\$105,890.24	\$0.00	\$448,028.43	\$125,335.36	\$125,335.36	\$0.00
3981 Impuesto sobre nóminas y otros que se deriven de una relación laboral	\$0.00	\$553,918.67	\$553,918.67	\$553,918.67	\$105,890.24	\$927.02	\$105,890.24	\$0.00	\$448,028.43	\$125,335.36	\$125,335.36	\$0.00
4000 TRANSFERENCIAS, ASIGNACIONES, SUBSIDIOS Y OTRAS AYUDAS	\$1,142,239.00	\$0.00	\$1,142,239.00	\$1,142,239.00	\$74,954.00	\$417,834.44	\$74,954.00	\$0.00	\$1,067,285.00	\$74,954.00	\$74,954.00	\$0.00
4400 AYUDAS SOCIALES	\$1,142,239.00	\$0.00	\$1,142,239.00	\$1,142,239.00	\$74,954.00	\$417,834.44	\$74,954.00	\$0.00	\$1,067,285.00	\$74,954.00	\$74,954.00	\$0.00
4420 Becas y otras ayudas para programas de capacitación	\$1,142,239.00	\$0.00	\$1,142,239.00	\$1,142,239.00	\$74,954.00	\$417,834.44	\$74,954.00	\$0.00	\$1,067,285.00	\$74,954.00	\$74,954.00	\$0.00
4421 Becas y otras ayudas para programas de capacitación	\$1,142,239.00	\$0.00	\$1,142,239.00	\$1,142,239.00	\$74,954.00	\$417,834.44	\$74,954.00	\$0.00	\$1,067,285.00	\$74,954.00	\$74,954.00	\$0.00
4422 Becas especiales	\$70,000.00	\$0.00	\$70,000.00	\$70,000.00	\$3,800.00	\$61,300.00	\$3,800.00	\$0.00	\$66,200.00	\$3,800.00	\$3,800.00	\$0.00
5000 BIENES MUEBLES, INMUEBLES E INTANGIBLES	\$0.00	\$400,957.17	\$400,957.17	\$400,957.17	\$10,229.00	\$23.20	\$10,229.00	\$0.00	\$390,728.17	\$10,229.00	\$10,229.00	\$0.00
5200 MOBILIARIO Y EQUIPO EDUCACIONAL Y RECREATIVO	\$0.00	\$192,612.00	\$192,612.00	\$192,612.00	\$0.00	\$23.20	\$0.00	\$0.00	\$192,612.00	\$0.00	\$0.00	\$0.00
5220 Aparatos deportivos	\$0.00	\$180,612.00	\$180,612.00	\$180,612.00	\$0.00	\$0.00	\$0.00	\$0.00	\$180,612.00	\$0.00	\$0.00	\$0.00
5221 Aparatos deportivos	\$0.00	\$180,612.00	\$180,612.00	\$180,612.00	\$0.00	\$0.00	\$0.00	\$0.00	\$180,612.00	\$0.00	\$0.00	\$0.00
5230 Cámaras fotográficas y de video	\$0.00	\$12,000.00	\$12,000.00	\$12,000.00	\$0.00	\$23.20	\$0.00	\$0.00	\$12,000.00	\$0.00	\$0.00	\$0.00
5231 Cámaras fotográficas y de video	\$0.00	\$12,000.00	\$12,000.00	\$12,000.00	\$0.00	\$23.20	\$0.00	\$0.00	\$12,000.00	\$0.00	\$0.00	\$0.00
5600 MAQUINARIA, OTROS EQUIPOS Y HERRAMIENTAS	\$0.00	\$208,345.17	\$208,345.17	\$208,345.17	\$10,229.00	\$0.00	\$10,229.00	\$0.00	\$198,116.17	\$10,229.00	\$10,229.00	\$0.00
5650 Equipo de comunicación y telecomunicación	\$0.00	\$10,229.00	\$10,229.00	\$10,229.00	\$10,229.00	\$0.00	\$10,229.00	\$0.00	\$0.00	\$10,229.00	\$10,229.00	\$0.00
5651 Equipo de comunicación y telecomunicación	\$0.00	\$10,229.00	\$10,229.00	\$10,229.00	\$10,229.00	\$0.00	\$10,229.00	\$0.00	\$0.00	\$10,229.00	\$10,229.00	\$0.00
5670 Herramientas y máquinas-herramienta	\$0.00	\$198,116.17	\$198,116.17	\$198,116.17	\$0.00	\$0.00	\$0.00	\$0.00	\$198,116.17	\$0.00	\$0.00	\$0.00
5671 Herramientas y máquinas-herramienta	\$0.00	\$198,116.17	\$198,116.17	\$198,116.17	\$0.00	\$0.00	\$0.00	\$0.00	\$198,116.17	\$0.00	\$0.00	\$0.00

UNIVERSIDAD TECNOLÓGICA DE SAN JUAN DEL RIO QUERETARO
 Estado del Ejercicio del Presupuesto por Capítulo del Gasto Al 30/jun./2020
 F. Financiamiento: 1401 (INGRESOS PROPIOS)



Objeto del Gasto	Ampliaciones (Reducciones)		Presupuesto Vigente Al		Presupuesto Disponibles para		Comprometido		Presupuesto		Cuentas por	
	Aprobado	Al 30/jun./2020	30/jun./2020	30/jun./2020	Comprometer	Devengado	No Devengado	Sin Devengar	Ejercido	Pagado	Pagar	Deuda
Total	\$29,437,732.00	\$5,503,353.50	\$34,941,085.50	\$693,253.27	\$17,301,357.84	\$1,360,612.96	-5667,359.69	\$33,580,472.54	\$1,420,399.69	\$1,420,399.69		\$0.00



M.A.P. Bispiana Rodríguez Montés
 Rectora



DR. Gonzalo Ferreira Martínez
 Director de Administración y Finanzas


UNIVERSIDAD TECNOLÓGICA DE SAN JUAN DEL RIO QUERETARO
Estado del Ejercicio del Presupuesto por Capítulo del Gasto Al 30/jun./2020
F. Financiamiento: 1601 (ESTATAL)

Objeto del Gasto	Aprobado	Ampliaciones (Reducciones) Al 30/jun./2020	Presupuesto Vigente Al 30/jun./2020	Comprometido	Presupuesto Disponible para Comprometer	Devengado	Comprometido No Devengado	Presupuesto Sin Devengar	Ejercido	Pagado	Cuentas por Pagar Deuda
1000 SERVICIOS PERSONALES	\$2,925,330.00	\$0.00	\$92,925,330.00	\$1,577,186.00	\$14,532,707.02	\$5,645,785.32	-\$4,068,599.32	\$87,279,544.68	\$5,645,785.32	\$5,645,785.32	\$0.00
1100 REMUNERACIONES AL PERSONAL DE CARÁCTER PERMANENTE	\$43,380,448.00	-\$23,228.83	\$43,357,219.17	\$1,577,186.00	\$2,791,792.46	\$4,593,169.00	-\$3,015,983.00	\$38,764,050.17	\$4,593,169.00	\$4,593,169.00	\$0.00
1130 Sueldos base al personal permanente	\$43,380,448.00	-\$23,228.83	\$43,357,219.17	\$1,577,186.00	\$2,791,792.46	\$4,593,169.00	-\$3,015,983.00	\$38,764,050.17	\$4,593,169.00	\$4,593,169.00	\$0.00
1131 Sueldos base al personal permanente	\$43,380,448.00	-\$23,228.83	\$43,357,219.17	\$1,577,186.00	\$2,791,792.46	\$4,593,169.00	-\$3,015,983.00	\$38,764,050.17	\$4,593,169.00	\$4,593,169.00	\$0.00
1300 REMUNERACIONES ADICIONALES Y ESPECIALES	\$20,621,551.00	\$0.00	\$20,621,551.00	\$0.00	\$4,124,310.25	\$295,554.80	-\$295,554.80	\$20,325,996.20	\$295,554.80	\$295,554.80	\$0.00
1310 Primas por años de servicios efectivos prestados	\$3,700,831.39	\$0.00	\$3,700,831.39	\$0.00	\$740,166.31	\$295,554.80	-\$295,554.80	\$3,405,276.59	\$295,554.80	\$295,554.80	\$0.00
1311 Primas por años de servicios efectivos prestados	\$3,700,831.39	\$0.00	\$3,700,831.39	\$0.00	\$740,166.31	\$295,554.80	-\$295,554.80	\$3,405,276.59	\$295,554.80	\$295,554.80	\$0.00
1320 Primas de vacaciones, dominical y gratificación de fin de año	\$16,920,719.61	\$0.00	\$16,920,719.61	\$0.00	\$3,384,143.94	\$0.00	\$0.00	\$16,920,719.61	\$0.00	\$0.00	\$0.00
1321 Primas de vacaciones, dominical y gratificación de fin de año	\$16,920,719.61	\$0.00	\$16,920,719.61	\$0.00	\$3,384,143.94	\$0.00	\$0.00	\$16,920,719.61	\$0.00	\$0.00	\$0.00
1400 SEGURIDAD SOCIAL	\$2,636,620.00	\$1,307,770.59	\$3,944,390.59	\$0.00	\$0.00	\$0.00	\$0.00	\$3,944,390.59	\$0.00	\$0.00	\$0.00
1410 Aportaciones de seguridad social	\$2,636,620.00	\$964,432.60	\$3,601,052.60	\$0.00	\$0.00	\$0.00	\$0.00	\$3,601,052.60	\$0.00	\$0.00	\$0.00
1411 Aportaciones de seguridad social	\$2,636,620.00	\$964,432.60	\$3,601,052.60	\$0.00	\$0.00	\$0.00	\$0.00	\$3,601,052.60	\$0.00	\$0.00	\$0.00
1430 Aportaciones al sistema para el retiro	\$0.00	\$0.00	\$343,337.99	\$0.00	\$0.00	\$0.00	\$0.00	\$343,337.99	\$0.00	\$0.00	\$0.00
1431 Aportaciones al sistema para el retiro	\$0.00	\$0.00	\$343,337.99	\$0.00	\$0.00	\$0.00	\$0.00	\$343,337.99	\$0.00	\$0.00	\$0.00
1500 OTRAS PRESTACIONES SOCIALES Y PRESTACIONES CONTRACTUALES	\$17,602,975.00	\$0.00	\$17,602,975.00	\$0.00	\$3,520,595.00	\$731,293.52	-\$731,293.52	\$16,871,681.48	\$731,293.52	\$731,293.52	\$0.00
1540 Prestaciones contractuales	\$17,602,975.00	\$0.00	\$17,602,975.00	\$0.00	\$3,520,595.00	\$731,293.52	-\$731,293.52	\$16,871,681.48	\$731,293.52	\$731,293.52	\$0.00
1541 Prestaciones contractuales	\$17,602,975.00	\$0.00	\$17,602,975.00	\$0.00	\$3,520,595.00	\$731,293.52	-\$731,293.52	\$16,871,681.48	\$731,293.52	\$731,293.52	\$0.00
1600 PREVISIONES	\$4,561,377.00	-\$1,129,804.58	\$3,431,572.42	\$0.00	\$3,431,572.42	\$0.00	\$0.00	\$3,431,572.42	\$0.00	\$0.00	\$0.00
1610 Previsiones de carácter laboral, económica y de seguridad social	\$4,561,377.00	-\$1,129,804.58	\$3,431,572.42	\$0.00	\$3,431,572.42	\$0.00	\$0.00	\$3,431,572.42	\$0.00	\$0.00	\$0.00
1611 Previsiones de carácter laboral, económica y de seguridad social	\$4,561,377.00	-\$1,129,804.58	\$3,431,572.42	\$0.00	\$3,431,572.42	\$0.00	\$0.00	\$3,431,572.42	\$0.00	\$0.00	\$0.00
1700 PAGO DE ESTÍMULOS A SERVIDORES PÚBLICOS	\$4,122,359.00	-\$154,737.18	\$3,967,621.82	\$0.00	\$664,436.89	\$25,768.00	-\$25,768.00	\$3,941,853.82	\$25,768.00	\$25,768.00	\$0.00
1710 Estímulos	\$4,122,359.00	-\$154,737.18	\$3,967,621.82	\$0.00	\$664,436.89	\$25,768.00	-\$25,768.00	\$3,941,853.82	\$25,768.00	\$25,768.00	\$0.00
1711 Estímulos	\$4,122,359.00	-\$154,737.18	\$3,967,621.82	\$0.00	\$664,436.89	\$25,768.00	-\$25,768.00	\$3,941,853.82	\$25,768.00	\$25,768.00	\$0.00
4000 TRANSFERENCIAS, ASIGNACIONES, SUBSIDIOS Y OTRAS AYUDAS	\$4,052,964.00	\$0.00	\$4,052,964.00	\$263,556.00	\$989,373.60	\$400,554.00	-\$136,998.00	\$3,652,410.00	\$400,554.00	\$400,554.00	\$0.00
4400 AYUDAS SOCIALES	\$1,313,121.00	\$0.00	\$1,313,121.00	\$263,556.00	\$606,303.00	\$263,556.00	\$0.00	\$1,049,565.00	\$263,556.00	\$263,556.00	\$0.00
4420 Becas y otras ayudas para programas de capacitación	\$1,313,121.00	\$0.00	\$1,313,121.00	\$263,556.00	\$606,303.00	\$263,556.00	\$0.00	\$1,049,565.00	\$263,556.00	\$263,556.00	\$0.00
4423 BECAS TRABAJADORES E HIJOS	\$1,313,121.00	\$0.00	\$1,313,121.00	\$263,556.00	\$606,303.00	\$263,556.00	\$0.00	\$1,049,565.00	\$263,556.00	\$263,556.00	\$0.00
4500 PENSIONES Y JUBILACIONES	\$2,739,843.00	\$0.00	\$2,739,843.00	\$0.00	\$383,070.60	\$136,998.00	-\$136,998.00	\$2,602,845.00	\$136,998.00	\$136,998.00	\$0.00
4510 Pensiones	\$2,739,843.00	\$0.00	\$2,739,843.00	\$0.00	\$383,070.60	\$136,998.00	-\$136,998.00	\$2,602,845.00	\$136,998.00	\$136,998.00	\$0.00
4511 Pensiones	\$2,739,843.00	\$0.00	\$2,739,843.00	\$0.00	\$383,070.60	\$136,998.00	-\$136,998.00	\$2,602,845.00	\$136,998.00	\$136,998.00	\$0.00
Total	\$96,978,294.00	\$0.00	\$96,978,294.00	\$1,840,742.00	\$15,522,080.62	\$6,046,339.32	-\$4,205,597.32	\$90,831,954.68	\$6,046,339.32	\$6,046,339.32	\$0.00

F. Financiamiento: 1601 (ESTATAL)

Objeto del Gasto Ampliaciones
(Reducciones) Al Presupuesto Disponible para Comprometido Devengado No Devengado Presupuesto Ejercido Pagado Cuentas por

Aprobado 30/jun./2020 Vigente Al 30/jun./2020 Comprometer Sin Devengar Sin Devengar Pagar Deuda


M.A.P. Bibiana Rodríguez Montes-
Rectora


DR. Gonzalo Ferreira Martínez
Director de Administración y Finanzas



UNIVERSIDAD TECNOLÓGICA DE SAN JUAN DEL RIO QUERETARO
Estado del Ejercicio del Presupuesto por Capítulo del Gasto Al 30/jun./2020
F. Financiamiento: 1501 (FEDERAL)


Objeto del Gasto	Aprobado	Ampliaciones (Reducciones) Al 30/jun./2020	Presupuesto Vigente Al 30/jun./2020	Comprometido	Presupuesto Disponible para Comprometer	Devengado	Comprometido No Devengado	Presupuesto Sin Devengar	Ejercido	Pagado	Cuentas por Pagar Deuda
1000 SERVICIOS PERSONALES	\$27,480,662.00	\$0.00	\$27,480,662.00	\$160,004.55	\$726,379.76	\$613,161.96	-\$453,157.41	\$26,867,500.04	\$613,161.96	\$613,161.96	\$0.00
1100 REMUNERACIONES AL PERSONAL DE CARÁCTER PERMANENTE	\$17,501,216.00	-\$102,456.93	\$17,398,759.07	\$0.00	\$169,798.00	\$0.00	\$0.00	\$17,398,759.07	\$0.00	\$0.00	\$0.00
1130 Sueldos base al personal permanente	\$17,501,216.00	-\$102,456.93	\$17,398,759.07	\$0.00	\$169,798.00	\$0.00	\$0.00	\$17,398,759.07	\$0.00	\$0.00	\$0.00
1300 REMUNERACIONES ADICIONALES Y ESPECIALES	\$0.00	\$281,796.55	\$281,796.55	\$0.00	\$0.00	\$0.00	\$0.00	\$281,796.55	\$0.00	\$0.00	\$0.00
1310 Primas por años de servicios efectivos prestados	\$0.00	\$281,796.55	\$281,796.55	\$0.00	\$0.00	\$0.00	\$0.00	\$281,796.55	\$0.00	\$0.00	\$0.00
1311 Primas por años de servicios efectivos prestados	\$0.00	\$281,796.55	\$281,796.55	\$0.00	\$0.00	\$0.00	\$0.00	\$281,796.55	\$0.00	\$0.00	\$0.00
1400 SEGURIDAD SOCIAL	\$9,879,446.00	-\$1,111,755.89	\$8,867,690.11	\$160,004.55	\$556,561.76	\$613,161.96	-\$453,157.41	\$8,254,528.15	\$613,161.96	\$613,161.96	\$0.00
1410 Aportaciones de seguridad social	\$7,845,942.45	-\$800,786.57	\$7,045,155.88	\$160,004.55	\$215,926.33	\$613,161.96	-\$453,157.41	\$6,431,993.92	\$613,161.96	\$613,161.96	\$0.00
1411 Aportaciones de seguridad social	\$7,845,942.45	-\$800,786.57	\$7,045,155.88	\$160,004.55	\$215,926.33	\$613,161.96	-\$453,157.41	\$6,431,993.92	\$613,161.96	\$613,161.96	\$0.00
1430 Aportaciones al sistema para el retiro	\$1,852,348.48	-\$29,814.25	\$1,822,534.23	\$0.00	\$340,655.43	\$0.00	\$0.00	\$1,822,534.23	\$0.00	\$0.00	\$0.00
1431 Aportaciones al sistema para el retiro	\$1,852,348.48	-\$29,814.25	\$1,822,534.23	\$0.00	\$340,655.43	\$0.00	\$0.00	\$1,822,534.23	\$0.00	\$0.00	\$0.00
1440 Aportaciones para seguros	\$281,155.07	-\$281,155.07	\$0.00	\$0.00	\$0.00	\$0.00	\$0.00	\$0.00	\$0.00	\$0.00	\$0.00
1441 Aportaciones para seguros	\$281,155.07	-\$281,155.07	\$0.00	\$0.00	\$0.00	\$0.00	\$0.00	\$0.00	\$0.00	\$0.00	\$0.00
1500 OTRAS PRESTACIONES SOCIALES Y CONTRATACIONES	\$0.00	\$737,039.51	\$737,039.51	\$0.00	\$0.00	\$0.00	\$0.00	\$737,039.51	\$0.00	\$0.00	\$0.00
1540 Prestaciones contractuales	\$0.00	\$737,039.51	\$737,039.51	\$0.00	\$0.00	\$0.00	\$0.00	\$737,039.51	\$0.00	\$0.00	\$0.00
1541 Prestaciones contractuales	\$0.00	\$737,039.51	\$737,039.51	\$0.00	\$0.00	\$0.00	\$0.00	\$737,039.51	\$0.00	\$0.00	\$0.00
1700 PAGO DE ESTÍMULOS A SERVIDORES PÚBLICOS	\$0.00	\$195,376.76	\$195,376.76	\$0.00	\$0.00	\$0.00	\$0.00	\$195,376.76	\$0.00	\$0.00	\$0.00
1710 Estímulos	\$0.00	\$195,376.76	\$195,376.76	\$0.00	\$0.00	\$0.00	\$0.00	\$195,376.76	\$0.00	\$0.00	\$0.00
1711 Estímulos	\$0.00	\$195,376.76	\$195,376.76	\$0.00	\$0.00	\$0.00	\$0.00	\$195,376.76	\$0.00	\$0.00	\$0.00
2000 MATERIALES Y SUMINISTROS	\$0.00	\$408,020.31	\$408,020.31	\$25,164.47	\$353,996.86	\$25,164.47	\$0.00	\$382,855.84	\$25,164.47	\$25,164.47	\$0.00
2600 COMBUSTIBLES, LUBRICANTES Y ADITIVOS	\$0.00	\$408,020.31	\$408,020.31	\$25,164.47	\$353,996.86	\$25,164.47	\$0.00	\$382,855.84	\$25,164.47	\$25,164.47	\$0.00
2610 Combustibles, lubricantes y aditivos	\$0.00	\$408,020.31	\$408,020.31	\$25,164.47	\$353,996.86	\$25,164.47	\$0.00	\$382,855.84	\$25,164.47	\$25,164.47	\$0.00
2611 Combustibles, lubricantes y aditivos	\$0.00	\$408,020.31	\$408,020.31	\$25,164.47	\$353,996.86	\$25,164.47	\$0.00	\$382,855.84	\$25,164.47	\$25,164.47	\$0.00
3000 SERVICIOS GENERALES	\$12,589,819.00	-\$537,818.33	\$12,052,000.67	\$1,431,369.28	\$7,903,374.27	\$1,431,369.28	\$0.00	\$10,620,631.39	\$1,431,369.28	\$1,431,369.28	\$0.00
3200 SERVICIOS DE ARRENDAMIENTO	\$300,000.00	\$0.00	\$300,000.00	\$0.00	\$300,000.00	\$0.00	\$0.00	\$300,000.00	\$0.00	\$0.00	\$0.00
3270 Arrendamiento de activos intangibles	\$300,000.00	\$0.00	\$300,000.00	\$0.00	\$300,000.00	\$0.00	\$0.00	\$300,000.00	\$0.00	\$0.00	\$0.00
3271 Arrendamiento de activos intangibles	\$300,000.00	\$0.00	\$300,000.00	\$0.00	\$300,000.00	\$0.00	\$0.00	\$300,000.00	\$0.00	\$0.00	\$0.00
3300 SERVICIOS PROFESIONALES, CIENTÍFICOS, TÉCNICOS Y OTROS SERVICIOS	\$10,318,041.00	-\$537,818.33	\$9,780,222.67	\$1,431,369.28	\$5,747,248.32	\$1,431,369.28	\$0.00	\$8,348,853.39	\$1,431,369.28	\$1,431,369.28	\$0.00
3310 Servicios legales, de contabilidad, auditoría y relacionados	\$139,697.37	\$0.00	\$139,697.37	\$0.00	\$139,697.37	\$0.00	\$0.00	\$139,697.37	\$0.00	\$0.00	\$0.00
3311 Servicios legales, de contabilidad, auditoría y relacionados	\$139,697.37	\$0.00	\$139,697.37	\$0.00	\$139,697.37	\$0.00	\$0.00	\$139,697.37	\$0.00	\$0.00	\$0.00
3330 Servicios de consultoría administrativa, procesos, técnica y en tecnologías de la información	\$9,788,091.12	-\$587,818.33	\$9,200,272.79	\$1,364,271.28	\$5,234,396.44	\$1,364,271.28	\$0.00	\$7,836,001.51	\$1,364,271.28	\$1,364,271.28	\$0.00
3331 Servicios de consultoría administrativa, procesos, técnica y en tecnologías de la información	\$9,788,091.12	-\$587,818.33	\$9,200,272.79	\$1,364,271.28	\$5,234,396.44	\$1,364,271.28	\$0.00	\$7,836,001.51	\$1,364,271.28	\$1,364,271.28	\$0.00
3340 Servicios de capacitación	\$326,632.36	\$50,000.00	\$376,632.36	\$67,098.00	\$309,534.36	\$67,098.00	\$0.00	\$309,534.36	\$67,098.00	\$67,098.00	\$0.00
3341 Servicios de capacitación	\$326,632.36	\$50,000.00	\$376,632.36	\$67,098.00	\$309,534.36	\$67,098.00	\$0.00	\$309,534.36	\$67,098.00	\$67,098.00	\$0.00




UNIVERSIDAD TECNOLÓGICA DE SAN JUAN DEL RIO QUERETARO
 Estado del Ejercicio del Presupuesto por Capítulo del Gasto Al 30/jun./2020
 F. Financiamiento: 1501 (FEDERAL)

Objeto del Gasto	Aprobado	Ampliaciones (Reducciones) Al 30/jun./2020	Presupuesto Vigente Al 30/jun./2020	Presupuesto Disponible para		Comprometido		Ejercido	Pagado	Cuentas por Pagar Deuda
				Comprometido	Comprometer	No Devengado	Sin Devengar			
3360 Servicios de apoyo administrativo, traducción, fotocopiado e impresión	\$44,818.84	\$0.00	\$44,818.84	\$0.00	\$44,818.84	\$0.00	\$0.00	\$0.00	\$0.00	\$0.00
3381 Servicios de apoyo administrativo, fotocopiado e impresión	\$44,818.84	\$0.00	\$44,818.84	\$0.00	\$44,818.84	\$0.00	\$0.00	\$0.00	\$0.00	\$0.00
3380 Servicios de vigilancia	\$12,889.19	\$0.00	\$12,889.19	\$0.00	\$12,889.19	\$0.00	\$0.00	\$0.00	\$0.00	\$0.00
3381 Servicios de vigilancia	\$12,889.19	\$0.00	\$12,889.19	\$0.00	\$12,889.19	\$0.00	\$0.00	\$0.00	\$0.00	\$0.00
3390 Servicios profesionales, científicos y técnicos integrales	\$5,912.12	\$0.00	\$5,912.12	\$0.00	\$5,912.12	\$0.00	\$0.00	\$0.00	\$0.00	\$0.00
3391 Servicios profesionales, científicos y técnicos integrales	\$5,912.12	\$0.00	\$5,912.12	\$0.00	\$5,912.12	\$0.00	\$0.00	\$0.00	\$0.00	\$0.00
3900 OTROS SERVICIOS GENERALES	\$1,971,778.00	\$0.00	\$1,971,778.00	\$0.00	\$1,856,125.95	\$0.00	\$0.00	\$0.00	\$0.00	\$0.00
3920 Impuestos y derechos	\$394,859.53	\$0.00	\$394,859.53	\$0.00	\$394,859.53	\$0.00	\$0.00	\$0.00	\$0.00	\$0.00
3921 Impuestos y derechos	\$394,859.53	\$0.00	\$394,859.53	\$0.00	\$394,859.53	\$0.00	\$0.00	\$0.00	\$0.00	\$0.00
3980 Impuesto sobre nóminas y otros que se deriven de una relación laboral	\$1,576,918.47	\$0.00	\$1,576,918.47	\$0.00	\$1,461,266.42	\$0.00	\$0.00	\$0.00	\$0.00	\$0.00
3981 Impuesto sobre nóminas y otros que se deriven de una relación laboral	\$1,576,918.47	\$0.00	\$1,576,918.47	\$0.00	\$1,461,266.42	\$0.00	\$0.00	\$0.00	\$0.00	\$0.00
4000 TRANSFERENCIAS, ASIGNACIONES, SUBSIDIOS Y OTRAS AYUDAS	\$0.00	\$129,798.00	\$129,798.00	\$0.00	\$0.00	\$0.00	\$0.00	\$0.00	\$0.00	\$0.00
4500 PENSIONES Y JUBILACIONES	\$0.00	\$129,798.00	\$129,798.00	\$0.00	\$0.00	\$0.00	\$0.00	\$0.00	\$0.00	\$0.00
4510 Pensiones	\$0.00	\$129,798.00	\$129,798.00	\$0.00	\$0.00	\$0.00	\$0.00	\$0.00	\$0.00	\$0.00
4511 Pensiones	\$0.00	\$129,798.00	\$129,798.00	\$0.00	\$0.00	\$0.00	\$0.00	\$0.00	\$0.00	\$0.00
Total	\$40,070,481.00	\$0.00	\$40,070,480.98	\$1,616,538.30	\$8,983,750.89	\$2,069,695.71	-\$453,157.41	\$2,069,695.71	\$2,069,695.71	\$0.00


 M.A.P. Bibiana Rodríguez Montes
 Rectora


 DR. Geozalo Ferreira Martínez
 Director de Administración y Finanzas

Objeto del Gasto	Aprobado Al 30/jun./2020	Ampliaciones / (Reducciones) Al 30/jun./2020	Presupuesto Vigente Al 30/jun./2020	Presupuesto Disponible para		Devengado	Comprometido No Devengado	Presupuesto Sin Devenagar	Ejercido	Pagado	Cuentas por Pagar Deuda
				Comprometido	Comprometer						
3000 SERVICIOS GENERALES	\$2,039.00	\$18.04	\$2,557.04	\$0.00	\$2,557.04	\$0.00	\$0.00	\$2,557.04	\$0.00	\$0.00	\$0.00
3400 SERVICIOS FINANCIEROS, BANCARIOS Y COMERCIALES	\$2,039.00	\$518.04	\$2,557.04	\$0.00	\$2,557.04	\$0.00	\$0.00	\$2,557.04	\$0.00	\$0.00	\$0.00
3410 Servicios financieros y bancarios	\$0.00	\$518.04	\$518.04	\$0.00	\$518.04	\$0.00	\$0.00	\$518.04	\$0.00	\$0.00	\$0.00
3411 Servicios financieros y bancarios	\$0.00	\$518.04	\$518.04	\$0.00	\$518.04	\$0.00	\$0.00	\$518.04	\$0.00	\$0.00	\$0.00
3490 Servicios financieros, bancarios y comerciales integrales	\$2,039.00	\$0.00	\$2,039.00	\$0.00	\$2,039.00	\$0.00	\$0.00	\$2,039.00	\$0.00	\$0.00	\$0.00
3491 Servicios financieros, bancarios y comerciales integrales	\$2,039.00	\$0.00	\$2,039.00	\$0.00	\$2,039.00	\$0.00	\$0.00	\$2,039.00	\$0.00	\$0.00	\$0.00
4000 TRANSFERENCIAS, ASIGNACIONES, SUBSIDIOS Y OTRAS AYUDAS	\$104,343.00	\$0.00	\$104,343.00	\$0.00	\$104,343.00	\$0.00	\$0.00	\$104,343.00	\$0.00	\$0.00	\$0.00
4400 AYUDAS SOCIALES	\$104,343.00	\$0.00	\$104,343.00	\$0.00	\$104,343.00	\$0.00	\$0.00	\$104,343.00	\$0.00	\$0.00	\$0.00
4420 Becas y otras ayudas para programas de capacitación	\$104,343.00	\$0.00	\$104,343.00	\$0.00	\$104,343.00	\$0.00	\$0.00	\$104,343.00	\$0.00	\$0.00	\$0.00
4421 Becas y otras ayudas para programas de capacitación	\$104,343.00	\$0.00	\$104,343.00	\$0.00	\$104,343.00	\$0.00	\$0.00	\$104,343.00	\$0.00	\$0.00	\$0.00
5000 BIENES MUEBLES, INMUEBLES E MOBILIARIO Y EQUIPO DE ADMINISTRACIÓN	\$617,696.00	\$0.00	\$617,696.00	\$0.00	\$617,696.00	\$0.00	\$0.00	\$617,696.00	\$0.00	\$0.00	\$0.00
5100 Muebles de oficina y estantería	\$438,838.00	\$0.00	\$438,838.00	\$0.00	\$438,838.00	\$0.00	\$0.00	\$438,838.00	\$0.00	\$0.00	\$0.00
5110 Muebles de oficina y estantería	\$438,838.00	\$0.00	\$438,838.00	\$0.00	\$438,838.00	\$0.00	\$0.00	\$438,838.00	\$0.00	\$0.00	\$0.00
5111 Muebles de oficina y estantería	\$438,838.00	\$0.00	\$438,838.00	\$0.00	\$438,838.00	\$0.00	\$0.00	\$438,838.00	\$0.00	\$0.00	\$0.00
5600 MAQUINARIA, OTROS EQUIPOS Y MAQUINARIA Y EQUIPO INDUSTRIAL	\$178,858.00	\$0.00	\$178,858.00	\$0.00	\$178,858.00	\$0.00	\$0.00	\$178,858.00	\$0.00	\$0.00	\$0.00
5620 Maquinaria y equipo industrial	\$178,858.00	\$0.00	\$178,858.00	\$0.00	\$178,858.00	\$0.00	\$0.00	\$178,858.00	\$0.00	\$0.00	\$0.00
5621 Maquinaria y equipo industrial	\$178,858.00	\$0.00	\$178,858.00	\$0.00	\$178,858.00	\$0.00	\$0.00	\$178,858.00	\$0.00	\$0.00	\$0.00
Total	\$724,078.00	\$518.04	\$724,596.04	\$0.00	\$724,596.04	\$0.00	\$0.00	\$724,596.04	\$0.00	\$0.00	\$0.00



M.A.P. Bibiana Rodríguez Montes
Rectora



DR. Gonzalo Ferreira Martínez
Director de Administración y Finanzas

UNIVERSIDAD TECNOLÓGICA DE SAN JUAN DEL RIO QUERETARO
Estado del Ejercicio del Presupuesto por Capítulo del Gasto Al 30/jun./2020
Proyecto/Proceso: 40 (PFCE 2019)

Objeto del Gasto	Ampliaciones (Reducciones) Al		Presupuesto		Presupuesto		Presupuesto		Ejercido	Pagado	Cuentas por Pagar Deuda
	Aprobado	30/jun./2020	Vigente Al 30/jun./2020	Disponible para Comprometer	Comprometido	Devengado	No Devengado	Sin Devengar			
2000 MATERIALES Y SUMINISTROS	\$0.00	\$102,401.00	\$102,401.00	\$0.00	\$102,401.00	\$0.00	\$0.00	\$0.00	\$102,401.00	\$102,401.00	\$0.00
2100 MATERIALES DE ADMINISTRACIÓN, EMISIÓN DE DOCUMENTOS Y ARTÍCULOS OFICIALES	\$0.00	\$102,401.00	\$102,401.00	\$0.00	\$102,401.00	\$0.00	\$0.00	\$0.00	\$102,401.00	\$102,401.00	\$0.00
2150 Material impreso e información digital	\$0.00	\$102,401.00	\$102,401.00	\$0.00	\$102,401.00	\$0.00	\$0.00	\$0.00	\$102,401.00	\$102,401.00	\$0.00
2151 Material impreso e información digital	\$0.00	\$102,401.00	\$102,401.00	\$0.00	\$102,401.00	\$0.00	\$0.00	\$0.00	\$102,401.00	\$102,401.00	\$0.00
3000 SERVICIOS GENERALES	\$0.00	\$191,860.00	\$191,860.00	\$0.00	\$0.00	\$0.00	\$191,860.00	\$0.00	\$0.00	\$0.00	\$0.00
3300 SERVICIOS PROFESIONALES, CIENTÍFICOS, TÉCNICOS Y OTROS SERVICIOS	\$0.00	\$191,860.00	\$191,860.00	\$0.00	\$0.00	\$0.00	\$191,860.00	\$0.00	\$0.00	\$0.00	\$0.00
3330 Servicios de consultoría administrativa, procesos, técnica y en tecnologías de la información	\$0.00	\$191,860.00	\$191,860.00	\$0.00	\$0.00	\$0.00	\$191,860.00	\$0.00	\$0.00	\$0.00	\$0.00
3331 Servicios de consultoría administrativa, procesos, técnica y en tecnologías de la información	\$0.00	\$191,860.00	\$191,860.00	\$0.00	\$0.00	\$0.00	\$191,860.00	\$0.00	\$0.00	\$0.00	\$0.00
5000 BIENES MUEBLES, INMUEBLES E	\$0.00	\$811,192.21	\$811,192.21	\$8,607.99	\$802,584.22	\$0.00	\$8,607.99	\$8,607.99	\$802,584.22	\$802,584.22	\$0.00
5100 MOBILIARIO Y EQUIPO DE ADMINISTRACIÓN	\$0.00	\$811,192.21	\$811,192.21	\$8,607.99	\$802,584.22	\$0.00	\$8,607.99	\$8,607.99	\$802,584.22	\$802,584.22	\$0.00
5150 Equipo de cómputo y de tecnologías de la información	\$0.00	\$811,192.21	\$811,192.21	\$8,607.99	\$802,584.22	\$0.00	\$8,607.99	\$8,607.99	\$802,584.22	\$802,584.22	\$0.00
5151 Equipo de cómputo y de tecnología de la información	\$0.00	\$811,192.21	\$811,192.21	\$8,607.99	\$802,584.22	\$0.00	\$8,607.99	\$8,607.99	\$802,584.22	\$802,584.22	\$0.00
Total	\$0.00	\$1,105,453.21	\$1,105,453.21	\$8,607.99	\$904,985.22	\$0.00	\$200,467.99	\$904,985.22	\$904,985.22	\$904,985.22	\$0.00




M.A.P. Bibiana Rodríguez Montes
Rectora



DR. Gonzalo Ferreira Martínez
Director de Administración y Finanzas


Objeto del Gasto	Aprobado	Ampliaciones (Reducciones) Al 30/jun./2020	Presupuesto Vigente Al 30/jun./2020	Presupuesto Disponibles para		Comprometido		Ejercido	Pagado	Cuentas por Pagar Deuda
				Comprometido	Comprometer	Devengado	No Devengado			
4000 TRANSFERENCIAS, ASIGNACIONES, SUBSIDIOS Y OTRAS AYUDAS	\$0.00	\$118,634.60	\$118,634.60	\$0.00	\$8,634.60	\$0.00	\$0.00	\$0.00	\$0.00	\$0.00
4400 AYUDAS SOCIALES	\$0.00	\$118,634.60	\$118,634.60	\$0.00	\$8,634.60	\$0.00	\$0.00	\$0.00	\$0.00	\$0.00
4420 Becas y otras ayudas para programas de capacitación	\$0.00	\$118,634.60	\$118,634.60	\$0.00	\$8,634.60	\$0.00	\$0.00	\$0.00	\$0.00	\$0.00
4421 Becas y otras ayudas para programas de capacitación	\$0.00	\$118,634.60	\$118,634.60	\$0.00	\$8,634.60	\$0.00	\$0.00	\$0.00	\$0.00	\$0.00
5000 BIENES MUEBLES, INMUEBLES E INSTRUMENTALES	\$0.00	\$312,760.00	\$312,760.00	\$0.00	\$312,760.00	\$0.00	\$0.00	\$0.00	\$0.00	\$0.00
5600 MAQUINARIA, OTROS EQUIPOS Y ACCESORIOS	\$0.00	\$312,760.00	\$312,760.00	\$0.00	\$312,760.00	\$0.00	\$0.00	\$0.00	\$0.00	\$0.00
5620 Maquinaria y equipo industrial	\$0.00	\$312,760.00	\$312,760.00	\$0.00	\$312,760.00	\$0.00	\$0.00	\$0.00	\$0.00	\$0.00
5621 Maquinaria y equipo industrial	\$0.00	\$312,760.00	\$312,760.00	\$0.00	\$312,760.00	\$0.00	\$0.00	\$0.00	\$0.00	\$0.00
Total	\$0.00	\$431,394.60	\$431,394.60	\$0.00	\$321,394.60	\$0.00	\$0.00	\$0.00	\$0.00	\$0.00


M.A.P. Bibiana Rodríguez Montes
Rectora


DR. Gonzalo Ferrera Martínez
Director de Administración y Finanzas


UNIVERSIDAD TECNOLÓGICA DE SAN JUAN DEL RIO QUERETARO
 Estado del Ejercicio del Presupuesto por Capítulo del Gasto Al 30/jun./2020
 Proyecto/Proceso: 05 (CONACYT 2017)

Objeto del Gasto	Ampliaciones (Reducciones)		Presupuesto Vigente Al 30/jun./2020	Presupuesto Disponibile para Comprometer		Comprometido No Devengado	Presupuesto Sin Devengar	Ejercido	Pagado	Cuentas por Pagar Deuda
	Aprobado Al 30/jun./2020	Presupuesto Comprometido		Comprometido	Devengado					
4000 TRANSFERENCIAS, ASIGNACIONES, SUBSIDIOS Y OTRAS AYUDAS	\$0.00	\$12,000.00	\$12,000.00	\$0.00	\$0.00	\$0.00	\$12,000.00	\$0.00	\$0.00	\$0.00
4400 AYUDAS SOCIALES	\$0.00	\$12,000.00	\$12,000.00	\$0.00	\$0.00	\$0.00	\$12,000.00	\$0.00	\$0.00	\$0.00
4420 Becas y otras ayudas para programas de capacitación	\$0.00	\$12,000.00	\$12,000.00	\$0.00	\$0.00	\$0.00	\$12,000.00	\$0.00	\$0.00	\$0.00
4421 Becas y otras ayudas para programas de capacitación	\$0.00	\$12,000.00	\$12,000.00	\$0.00	\$0.00	\$0.00	\$12,000.00	\$0.00	\$0.00	\$0.00
Total	\$0.00	\$12,000.00	\$12,000.00	\$0.00	\$0.00	\$0.00	\$12,000.00	\$0.00	\$0.00	\$0.00


 M.A.P. Bibiana Rodríguez Montes
 Rectora


 DR. Gonzalo Ferreira Martínez
 Director de Administración y Finanzas

Objeto del Gasto	Ampliaciones (Reducciones)		Presupuesto Vigente Al 30/jun./2020	Presupuesto Disponible para Comprometer		Comprometido		Ejercido	Cuentas por	
	Aprobado Al 30/jun./2020			Comprometido	Comprometer	No Devengado	Sin Devengar		Pagado	Pagar Deuda
2000 MATERIALES Y SUMINISTROS	\$0.00	\$6,400.00	\$6,400.00	\$6,400.00	\$0.00	\$6,400.00	\$0.00	\$6,400.00	\$6,400.00	\$0.00
2500 PRODUCTOS QUÍMICOS, FARMACÉUTICOS Y DE LABORATORIO	\$0.00	\$6,400.00	\$6,400.00	\$6,400.00	\$0.00	\$6,400.00	\$0.00	\$6,400.00	\$6,400.00	\$0.00
2550 Materiales, accesorios y suministros de laboratorio	\$0.00	\$6,400.00	\$6,400.00	\$6,400.00	\$0.00	\$6,400.00	\$0.00	\$6,400.00	\$6,400.00	\$0.00
2551 Materiales, accesorios y suministros de laboratorio	\$0.00	\$6,400.00	\$6,400.00	\$6,400.00	\$0.00	\$6,400.00	\$0.00	\$6,400.00	\$6,400.00	\$0.00
Total	\$0.00	\$6,400.00	\$6,400.00	\$6,400.00	\$0.00	\$6,400.00	\$0.00	\$6,400.00	\$6,400.00	\$0.00


 M.A.P. Bibiana Rodríguez Montés
 Rectora


 DR. Gonzalo Ferrelra Martínez
 Director de Administración y Finanzas

Objeto del Gasto	Ampliaciones / (Reducciones)		Presupuesto Vigente Al 30/jun./2020		Presupuesto Disponible para Comprometer		Comprometido		Presupuesto		Cuentas por	
	Aprobado Al 30/jun./2020		30/jun./2020		Comprometido	Devengado	No Devengado	Sin Devengar	Ejercido	Pagado	Pagar Deuda	
4000 TRANSFERENCIAS, ASIGNACIONES, SUBSIDIOS Y OTRAS AYUDAS	\$0.00	\$152,000.00	\$152,000.00		\$12,000.00	\$12,000.00	\$0.00	\$140,000.00	\$12,000.00	\$12,000.00	\$0.00	
4400 AYUDAS SOCIALES	\$0.00	\$152,000.00	\$152,000.00		\$12,000.00	\$12,000.00	\$0.00	\$140,000.00	\$12,000.00	\$12,000.00	\$0.00	
4420 Becas y otras ayudas para programas de capacitación	\$0.00	\$152,000.00	\$152,000.00		\$12,000.00	\$12,000.00	\$0.00	\$140,000.00	\$12,000.00	\$12,000.00	\$0.00	
4421 Becas y otras ayudas para programas de capacitación	\$0.00	\$152,000.00	\$152,000.00		\$12,000.00	\$12,000.00	\$0.00	\$140,000.00	\$12,000.00	\$12,000.00	\$0.00	
Total	\$0.00	\$152,000.00	\$152,000.00		\$12,000.00	\$12,000.00	\$0.00	\$140,000.00	\$12,000.00	\$12,000.00	\$0.00	


 M.A.P. Bibiana Rodríguez Montes
 Rectora


 DR. Gonzalo Ferreira Martínez
 Director de Administración y Finanzas

Objeto del Gasto	Aprobado Al 30/jun./2020	Ampliaciones (Reducciones) Al 30/jun./2020	Presupuesto Vigente Al 30/jun./2020	Comprometido	Presupuesto Disponible para Comprometer	Devengado	Comprometido No Devengado	Presupuesto Sin Devengar	Ejercido	Pagado	Cuentas por Pagar Deuda
5000 BIENES MUEBLES, INMUEBLES E INTANGIBLES	\$0.00	\$4,271,117.61	\$4,271,117.61	\$0.00	\$4,271,117.61	\$0.00	\$0.00	\$4,271,117.61	\$0.00	\$0.00	\$0.00
5100 MOBILIARIO Y EQUIPO DE ADMINISTRACIÓN	\$0.00	\$2,493,333.71	\$2,493,333.71	\$0.00	\$2,493,333.71	\$0.00	\$0.00	\$2,493,333.71	\$0.00	\$0.00	\$0.00
5110 Muebles de oficina y estantería	\$0.00	\$764,672.00	\$764,672.00	\$0.00	\$764,672.00	\$0.00	\$0.00	\$764,672.00	\$0.00	\$0.00	\$0.00
5111 Muebles de oficina y estantería	\$0.00	\$764,672.00	\$764,672.00	\$0.00	\$764,672.00	\$0.00	\$0.00	\$764,672.00	\$0.00	\$0.00	\$0.00
5150 Equipo de cómputo y de tecnologías de la información	\$0.00	\$1,728,661.71	\$1,728,661.71	\$0.00	\$1,728,661.71	\$0.00	\$0.00	\$1,728,661.71	\$0.00	\$0.00	\$0.00
5151 Equipo de cómputo y de tecnología de la información	\$0.00	\$1,728,661.71	\$1,728,661.71	\$0.00	\$1,728,661.71	\$0.00	\$0.00	\$1,728,661.71	\$0.00	\$0.00	\$0.00
5300 EQUIPO E INSTRUMENTAL MÉDICO Y DE LABORATORIO	\$0.00	\$619,633.35	\$619,633.35	\$0.00	\$619,633.35	\$0.00	\$0.00	\$619,633.35	\$0.00	\$0.00	\$0.00
5320 Instrumental médico y de laboratorio	\$0.00	\$619,633.35	\$619,633.35	\$0.00	\$619,633.35	\$0.00	\$0.00	\$619,633.35	\$0.00	\$0.00	\$0.00
5321 Instrumental médico y de laboratorio	\$0.00	\$619,633.35	\$619,633.35	\$0.00	\$619,633.35	\$0.00	\$0.00	\$619,633.35	\$0.00	\$0.00	\$0.00
5600 MAQUINARIA, OTROS EQUIPOS Y HERRAMIENTAS	\$0.00	\$1,158,150.55	\$1,158,150.55	\$0.00	\$1,158,150.55	\$0.00	\$0.00	\$1,158,150.55	\$0.00	\$0.00	\$0.00
5670 Herramientas y máquinas-herramienta	\$0.00	\$1,158,150.55	\$1,158,150.55	\$0.00	\$1,158,150.55	\$0.00	\$0.00	\$1,158,150.55	\$0.00	\$0.00	\$0.00
5671 Herramientas y máquinas-herramienta	\$0.00	\$1,158,150.55	\$1,158,150.55	\$0.00	\$1,158,150.55	\$0.00	\$0.00	\$1,158,150.55	\$0.00	\$0.00	\$0.00
Total	\$0.00	\$4,271,117.61	\$4,271,117.61	\$0.00	\$4,271,117.61	\$0.00	\$0.00	\$4,271,117.61	\$0.00	\$0.00	\$0.00


M.A.P. Bibiana Rodríguez Montes
Rectora

DR. Gonzalo Ferreira Martínez
Director de Administración y Finanzas

UNIVERSIDAD TECNOLÓGICA DE SAN JUAN DEL RIO QUERETARO
Estado del Ejercicio del Presupuesto por Capítulo del Gasto Al 30/jun./2020
Proyecto/Proceso: 43 (FAM REMANENTES 2020)



Objeto del Gasto	Aprobado Al 30/jun./2020	Ampliaciones (Reducciones) Al 30/jun./2020	Presupuesto Vigente Al 30/jun./2020	Presupuesto Disponible para Comprometer		Devengado	Comprometido		Ejercido	Pagado	Cuentas por Pagar Deuda
				Comprometido	Presupuesto para Comprometer		No Devengado	Sin Devengar			
5000 BIENES MUEBLES, INMUEBLES E	\$0.00	\$768,213.19	\$768,213.19	\$0.00	\$768,213.19	\$0.00	\$0.00	\$0.00	\$0.00	\$0.00	\$0.00
5100 MOBILIARIO Y EQUIPO DE ADMINISTRACIÓN	\$0.00	\$768,213.19	\$768,213.19	\$0.00	\$768,213.19	\$0.00	\$0.00	\$0.00	\$0.00	\$0.00	\$0.00
5150 Equipo de cómputo y de tecnologías de la información	\$0.00	\$768,213.19	\$768,213.19	\$0.00	\$768,213.19	\$0.00	\$0.00	\$0.00	\$0.00	\$0.00	\$0.00
5151 Equipo de cómputo y de tecnología de la información	\$0.00	\$768,213.19	\$768,213.19	\$0.00	\$768,213.19	\$0.00	\$0.00	\$0.00	\$0.00	\$0.00	\$0.00
Total	\$0.00	\$768,213.19	\$768,213.19	\$0.00	\$768,213.19	\$0.00	\$0.00	\$0.00	\$0.00	\$0.00	\$0.00


 M.A.P. Bibiana Rodríguez Montes
 Rectora


 DR. Gonzalo Ferreira Martínez
 Director de Administración y Finanzas

Concepto (c)	2020 (d)	31 de diciembre de 2019 (e)	Concepto (c)	2020 (d)	31 de diciembre de 2019 (e)
ACTIVO			PASIVO		
Activo Circulante			Activo Circulante		
a. Efectivo y Equivalentes (a=a1+a2+a3+a4+a5+a6+a7)	19,738,396	11,983,179	a. Cuentas por Pagar a Corto Plazo (a=a1+a2+a3+a4+a5+a6+a7+a8+a9)	1,454,200	2,722,265
a1) Efectivo	49,000	49,000	a1) Servicios Personales por Pagar a Corto Plazo	0	1,227,666
a2) Bancos/Tesorería	18,194,784	10,474,128	a2) Proveedores por Pagar a Corto Plazo	0	0
a3) Bancos/Dependencias y Otros	0	0	a3) Contratistas por Obras Públicas por Pagar a Corto Plazo	0	0
a4) Inversiones Temporales (Hasta 3 meses)	1,494,611	1,460,051	a4) Participaciones y Aportaciones por Pagar a Corto Plazo	0	0
a5) Fondos con Afectación Específica	0	0	a5) Transferencias Otorgadas por Pagar a Corto Plazo	0	0
a6) Depósitos de Fondos de Terceros en Garantía y/o Administración	0	0	a6) Intereses, Comisiones y Otros Gastos de la Deuda Pública por Pagar a Corto Plazo	0	0
a7) Otros Efectivos y Equivalentes	0	0	a7) Retenciones y Contribuciones por Pagar a Corto Plazo	1,453,250	1,494,599
b. Derechos a Recibir Efectivo o Equivalentes (b=b1+b2+b3+b4+b5+b6+b7)	332,652	297,151	a8) Devoluciones de la Ley de Ingresos por Pagar a Corto Plazo	0	0
b1) Inversiones Financieras de Corto Plazo	0	0	a9) Otras Cuentas por Pagar a Corto Plazo	950	0
b2) Cuentas por Cobrar a Corto Plazo	309,951	297,151	b. Documentos por Pagar a Corto Plazo (b=b1+b2+b3)	0	0
b3) Deudores Diversos por Cobrar a Corto Plazo	22,701	0	b1) Documentos Comerciales por Pagar a Corto Plazo	0	0
b4) Ingresos por Recuperar a Corto Plazo	0	0	b2) Documentos con Contratistas por Obras Públicas por Pagar a Corto Plazo	0	0
b5) Deudores por Anticipos de la Tesorería a Corto Plazo	0	0	b3) Otros Documentos por Pagar a Corto Plazo	0	0
b6) Préstamos Otorgados a Corto Plazo	0	0	c. Porción a Corto Plazo de la Deuda Pública a Largo Plazo (c=c1+c2)	0	0
b7) Otros Derechos a Recibir Efectivo o Equivalentes a Corto Plazo	0	0	c1) Porción a Corto Plazo de la Deuda Pública	0	0
c. Derechos a Recibir Bienes o Servicios (c=c1+c2+c3+c4+c5)	55,156	0	c2) Porción a Corto Plazo de Arrendamiento Financiero	0	0
c1) Anticipo a Proveedores por Adquisición de Bienes y Prestación de Servicios a Corto Plazo	55,156	0	d. Títulos y Valores a Corto Plazo	0	0
c2) Anticipo a Proveedores por Adquisición de Bienes Inmuebles y Muebles a Corto Plazo	0	0	e. Pasivos Diferidos a Corto Plazo (e=e1+e2+e3)	0	0
c3) Anticipo a Proveedores por Adquisición de Bienes Intangibles a Corto Plazo	0	0	e1) Ingresos Cobrados por Adelantado a Corto Plazo	0	0
c4) Anticipo a Contratistas por Obras Públicas a Corto Plazo	0	0	e2) Intereses Cobrados por Adelantado a Corto Plazo	0	0
c5) Otros Derechos a Recibir Bienes o Servicios a Corto Plazo	0	0	e3) Otros Pasivos Diferidos a Corto Plazo	0	0
d. Inventarios (d=d1+d2+d3+d4+d5)	0	0	f. Fondos y Bienes de Terceros en Garantía y/o Administración a Corto Plazo (f=f1+f2+f3+f4+f5+f6)	0	0
d1) Inventario de Mercancías para Venta	0	0	f1) Fondos en Garantía a Corto Plazo	0	0
d2) Inventario de Mercancías Terminadas	0	0	f2) Fondos en Administración a Corto Plazo	0	0
d3) Inventario de Mercancías en Proceso de Elaboración	0	0	f3) Fondos Contingentes a Corto Plazo	0	0
d4) Inventario de Materias Primas, Materiales y Suministros para Producción	0	0	f4) Fondos de Fideicomisos, Mandatos y Contratos Análogos a Corto Plazo	0	0
d5) Bienes en Tránsito	0	0	f5) Otros Fondos de Terceros en Garantía y/o Administración a Corto Plazo	0	0
e. Almacenes	0	0	f6) Valores y Bienes en Garantía a Corto Plazo	0	0
f. Estimación por Pérdida o Deterioro de Activos Circulantes (f=f1+f2)	0	0	g. Provisiones a Corto Plazo (g=g1+g2+g3)	0	0
f1) Estimaciones para Cuentas Incobrables por Derechos a Recibir Efectivo o Equivalentes	0	0	g1) Provisión para Demandas y Juicios a Corto Plazo	0	0
f2) Estimación por Deterioro de Inventarios	0	0	g2) Provisión para Contingencias a Corto Plazo	0	0
g. Otros Activos Circulantes (g=g1+g2+g3+g4)	0	0	g3) Otras Provisiones a Corto Plazo	0	0
g1) Valores en Garantía	0	0	h. Otros Pasivos a Corto Plazo (h=h1+h2+h3)	0	0
g2) Bienes en Garantía (excluye depósitos de fondos)	0	0	h1) Ingresos por Clasificar	0	0
g3) Bienes Derivados de Embargos, Decomisos, Aseguramientos y Dación en Pago	0	0	h2) Recaudación por Participar	0	0
g4) Adquisición con Fondos de Terceros	0	0	h3) Otros Pasivos Circulantes	0	0
IA. Total de Activos Circulantes (IA = a + b + c + d + e + f + g)	20,126,204	12,280,330	IIA. Total de Pasivos Circulantes (IIA = a + b + c + d + e + f + g + h)	1,454,200	2,722,265
Activo No Circulante			Pasivo No Circulante		
a. Inversiones Financieras a Largo Plazo	0	0	a. Cuentas por Pagar a Largo Plazo	0	0
b. Derechos a Recibir Efectivo o Equivalentes a Largo Plazo	0	0	b. Documentos por Pagar a Largo Plazo	0	0
c. Bienes Inmuebles, Infraestructura y Construcciones en Proceso	415,941,894	415,941,894	c. Deuda Pública a Largo Plazo	0	0
d. Bienes Muebles	113,150,335	111,946,817	d. Pasivos Diferidos a Largo Plazo	0	0
e. Activos Intangibles	1,023,683	1,023,683	e. Fondos y Bienes de Terceros en Garantía y/o en Administración a Largo Plazo	1,425,364	1,425,364
f. Depreciación, Deterioro y Amortización Acumulada de Bienes	-32,943,935	-29,179,030	f. Provisiones a Largo Plazo	0	0
g. Activos Diferidos	51,866	51,866	IIIB. Total de Pasivos No Circulantes (IIIB = a + b + c + d + e + f)	1,425,364	1,425,364
h. Estimación por Pérdida o Deterioro de Activos no Circulantes	0	0	II. Total del Pasivo (II = IIA + IIIB)	2,879,563	4,147,628
i. Otros Activos no Circulantes	0	0	HACIENDA PÚBLICA/PATRIMONIO		
IB. Total de Activos No Circulantes (IB = a + b + c + d + e + f + g + h + i)	497,223,842	499,785,229	IIIA. Hacienda Pública/Patrimonio Contribuido (IIIA = a + b + c)	212,040,609	212,040,609
I. Total del Activo (I = IA + IB)	517,350,046	512,065,560	a. Aportaciones	0	0
			b. Donaciones de Capital	0	0
			c. Actualización de la Hacienda Pública/Patrimonio	212,040,609	212,040,609
			IIIB. Hacienda Pública/Patrimonio Generado (IIIB = a + b + c + d + e)	302,429,874	295,877,323
			a. Resultados del Ejercicio (Ahorro/ Desahorro)	6,552,552	0
			b. Resultados de Ejercicios Anteriores	38,812,704	38,812,704
			c. Revalúos	257,064,619	257,064,619
			d. Reservas	0	0
			e. Rectificaciones de Resultados de Ejercicios Anteriores	0	0
			IIIC. Exceso o Insuficiencia en la Actualización de la Hacienda Pública/Patrimonio (IIIC=a+b)	0	0
			a. Resultado por Posición Monetaria	0	0
			b. Resultado por Tenencia de Activos no Monetarios	0	0
			III. Total Hacienda Pública/Patrimonio (III = IIIA + IIIB + IIIC)	514,470,483	507,917,931
			IV. Total del Pasivo y Hacienda Pública/Patrimonio (IV = II + III)	517,350,046	512,065,560

M.A.P. Bibiana Rodríguez Montes
Rectora

DR. Gonzalo Ferreira Martínez
Director de Administración y Finanzas



UNIVERSIDAD TECNOLÓGICA DE SAN JUAN DEL RÍO (a)
 Informe Analítico de Obligaciones Diferentes de Financiamientos - LDF
 Del 1 de Enero al 30 de Junio de 2020 (b)

(PESOS)

Denominación de las Obligaciones Diferentes de Financiamiento	Fecha del Contrato	Fecha de inicio de operación del proyecto	Fecha de vencimiento	Monto de la inversión pactado	Plazo pactado	Monto promedio mensual del pago de la contraprestación	Monto promedio mensual del pago de la contraprestación correspondiente al pago de inversión	Monto pagado de la inversión al XX de XXXX de 20XX	Monto pagado de la inversión actualizado al XX de XXXX de 20XX	Saldo pendiente por pagar de la inversión al XX de XXXX de 20XX
(c)	(d)	(e)	(f)	(g)	(h)	(i)	(j)	(k)	(l)	(m = g - l)
A. Asociaciones Público Privadas (APP's) (A=a+b+c+d)	0	0	0	0	0	0	0	0	0	0
a) APP 1										0
b) APP 2										0
c) APP 3										0
d) APP XX										0
B. Otros Instrumentos (B=a+b+c+d)	0	0	0	0	0	0	0	0	0	0
a) Otro Instrumento 1										0
b) Otro Instrumento 2										0
c) Otro Instrumento 3										0
d) Otro Instrumento XX										0
C. Total de Obligaciones Diferentes de Financiamiento (C=A+B)	0	0	0	0	0	0	0	0	0	0

M.A.P. Bilibiana Rodríguez Montes
 Rectora

DR. Gonzalo Ferreira Martínez
 Director de Administración y Finanzas



UNIVERSIDAD TECNOLÓGICA DE SAN JUAN DEL RÍO (a)
 Informe Analítico de la Deuda Pública y Otros Pasivos - LDF
 Del 1 de Enero al 30 de Junio de 2020 (b)
 (PESOS)

Denominación de la Deuda Pública y Otros Pasivos (c)	Saldo al 31 de diciembre de 2019 (d)	Disposiciones del Periodo (e)	Amortizaciones del Periodo (f)	Revaluaciones, Reclasificaciones y Otros Ajustes (g)	Saldo Final del Periodo (h) h=d+e-f+g	Pago de Intereses del Periodo (i)	Pago de Comisiones y demás costos asociados durante el Periodo (j)
1. Deuda Pública (1=A+B)	0	0	0	0	0	0	0
A. Corto Plazo (A=a1+a2+a3)	0	0	0	0	0	0	0
a1) Instituciones de Crédito	0	0	0	0	0	0	0
a2) Títulos y Valores	0	0	0	0	0	0	0
a3) Arrendamientos Financieros	0	0	0	0	0	0	0
B. Largo Plazo (B=b1+b2+b3)	0	0	0	0	0	0	0
b1) Instituciones de Crédito	0	0	0	0	0	0	0
b2) Títulos y Valores	0	0	0	0	0	0	0
b3) Arrendamientos Financieros	0	0	0	0	0	0	0
2. Otros Pasivos	4,147,628				2,879,563		
3. Total de la Deuda Pública y Otros Pasivos	4,147,628	0	0	0	2,879,563	0	0
4. Deuda Contingente 1 (informativo)	0	0	0	0	0	0	0
A. Deuda Contingente 1					0		
B. Deuda Contingente 2					0		
C. Deuda Contingente XX					0		
5. Valor de Instrumentos Bono Cupón Cero 2 (Informativo)	0	0	0	0	0	0	0
A. Instrumento Bono Cupón Cero 1					0		
B. Instrumento Bono Cupón Cero 2					0		
C. Instrumento Bono Cupón Cero XX					0		

1. Se refiere a cualquier Financiamiento sin fuente o garantía de pago definida, que sea asumida de manera solidaria o subsidiaria por las Entidades Federativas con sus Municipios, organismos descentralizados y empresas de participación estatal mayoritaria y fideicomisos, locales o municipales, y por los Municipios con sus respectivos organismos descentralizados y empresas de participación municipal mayoritaria.
 2. Se refiere al valor del Bono Cupón Cero que respalda el pago de los créditos asociados al mismo (Activo).

Obligaciones a Corto Plazo (k)	Monto Contratado (l)	Plazo Pactado (m)	Tasa de Interés (n)	Comisiones y Costos Relacionados (o)	Tasa Efectiva (p)
6. Obligaciones a Corto Plazo (Informativo)	0	0	0	0	0
A. Crédito 1					
B. Crédito 2					
C. Crédito XX					

M.A.P. Bibiana Rodríguez Moñtes
 Rectora

DR. Gonzalo Ferreira Martínez
 Director de Administración y Finanzas

Concepto (c)	Estimado/ Aprobado (d)	Devengado	Recaudado/ Pagado
A. Ingresos Totales (A = A1+A2+A3)	165,048,775	70,460,424	70,449,017
A1. Ingresos de Libre Disposición	124,978,294	45,939,817	45,928,410
A2. Transferencias Federales Etiquetadas	40,070,481	24,520,607	24,520,607
A3. Financiamiento Neto	0	0	0
B. Egresos Presupuestarios¹ (B = B1+B2)	165,048,775	61,346,491	61,240,601
B1. Gasto No Etiquetado (sin incluir Amortización de la Deuda Pública)	124,978,294	47,623,465	47,517,575
B2. Gasto Etiquetado (sin incluir Amortización de la Deuda Pública)	40,070,481	13,723,026	13,723,026
C. Remanentes del Ejercicio Anterior (C = C1 + C2)	2,161,810	2,161,810	2,161,810
C1. Remanentes de Ingresos de Libre Disposición aplicados en el periodo	1,437,732	1,437,732	1,437,732
C2. Remanentes de Transferencias Federales Etiquetadas aplicados en el periodo	724,078	724,078	724,078
I. Balance Presupuestario (I = A - B + C)	2,161,810	11,275,742	11,370,226
II. Balance Presupuestario sin Financiamiento Neto (II = I - A3)	2,161,810	11,275,742	11,370,226
III. Balance Presupuestario sin Financiamiento Neto y sin Remanentes del Ejercicio Anterior (III= II - C)	0	9,113,932	9,208,416

Concepto	Aprobado	Devengado	Pagado
E. Intereses, Comisiones y Gastos de la Deuda (E = E1+E2)	0	0	0
E1. Intereses, Comisiones y Gastos de la Deuda con Gasto No Etiquetado			
E2. Intereses, Comisiones y Gastos de la Deuda con Gasto Etiquetado			
IV. Balance Primario (IV = III - E)	0	9,113,932	9,208,416

Concepto	Estimado/ Aprobado	Devengado	Recaudado/ Pagado
F. Financiamiento (F = F1 + F2)	0	0	0
F1. Financiamiento con Fuente de Pago de Ingresos de Libre Disposición			
F2. Financiamiento con Fuente de Pago de Transferencias Federales Etiquetadas			
G. Amortización de la Deuda (G = G1 + G2)	0	0	0
G1. Amortización de la Deuda Pública con Gasto No Etiquetado			
G2. Amortización de la Deuda Pública con Gasto Etiquetado			
A3. Financiamiento Neto (A3 = F - G)	0	0	0

Concepto	Estimado/ Aprobado	Devengado	Recaudado/ Pagado
A1. Ingresos de Libre Disposición	124,978,294	45,939,817	45,928,410
A3.1 Financiamiento Neto con Fuente de Pago de Ingresos de Libre Disposición (A3.1 = F1 - G1)	0	0	0
F1. Financiamiento con Fuente de Pago de Ingresos de Libre Disposición	0	0	0
G1. Amortización de la Deuda Pública con Gasto No Etiquetado	0	0	0
B1. Gasto No Etiquetado (sin incluir Amortización de la Deuda Pública)	124,978,294	47,623,465	47,517,575
C1. Remanentes de Ingresos de Libre Disposición aplicados en el periodo	1,437,732	1,437,732	1,437,732
V. Balance Presupuestario de Recursos Disponibles (V = A1 + A3.1 - B1 + C1)	1,437,732	-245,916	-151,433
VI. Balance Presupuestario de Recursos Disponibles sin Financiamiento Neto (VI = V - A3.1)	1,437,732	-245,916	-151,433

Concepto	Estimado/ Aprobado	Devengado	Recaudado/ Pagado
A2. Transferencias Federales Etiquetadas	40,070,481	24,520,607	24,520,607
A3.2 Financiamiento Neto con Fuente de Pago de Transferencias Federales Etiquetadas (A3.2 = F2 - G2)	0	0	0
F2. Financiamiento con Fuente de Pago de Transferencias Federales Etiquetadas	0	0	0
G2. Amortización de la Deuda Pública con Gasto Etiquetado	0	0	0
B2. Gasto Etiquetado (sin incluir Amortización de la Deuda Pública)	40,070,481	13,723,026	13,723,026
C2. Remanentes de Transferencias Federales Etiquetadas aplicados en el periodo		724,078	724,078
VII. Balance Presupuestario de Recursos Etiquetados (VII = A2 + A3.2 - B2 + C2)	0	11,521,659	11,521,659
VIII. Balance Presupuestario de Recursos Etiquetados sin Financiamiento Neto (VIII = VII - A3.2)	0	11,521,659	11,521,659

M.A.P. Bibiana Rodríguez Montes
Rectora

DR. Gonzalo Ferreira Martínez
Director de Administración y Finanzas

Concepto (c)	Ingreso					Diferencia (e)
	Estimado (d)	Ampliaciones/ (Reducciones)	Modificado	Devengado	Recaudado	
Ingresos de Libre Disposición						
A. Impuestos			0			0
B. Cuotas y Aportaciones de Seguridad Social			0			0
C. Contribuciones de Mejoras			0			0
D. Derechos			0			0
E. Productos			0			0
F. Aprovechamientos			0			0
G. Ingresos por Ventas de Bienes y Prestación Servicios	28,000,000	0	28,000,000	10,619,271	10,607,864	-17,392,136
H. Participaciones (H=h1+h2+h3+h4+h5+h6+h7+h8+h9+h10+h11)	0	0	0	0	0	0
h1) Fondo General de Participaciones			0			0
h2) Fondo de Fomento Municipal			0			0
h3) Fondo de Fiscalización y Recaudación			0			0
h4) Fondo de Compensación			0			0
h5) Fondo de Extracción de Hidrocarburos			0			0
h6) Impuesto Especial Sobre Producción y Servicios			0			0
h7) 0.136% de la Recaudación Federal Participable			0			0
h8) 3.17% Sobre Extracción de Petróleo			0			0
h9) Gasolinas y Diésel			0			0
h10) Fondo del Impuesto Sobre la Renta			0			0
h11) Fondo de Estabilización de los Ingresos de las Entidades Federativas			0			0
I. Incentivos Derivados de la Colaboración Fiscal (I=i1+i2+i3+i4+i5)	0	0	0	0	0	0
i1) Tenencia o Uso de Vehículos			0			0
i2) Fondo de Compensación ISAN			0			0
i3) Impuesto Sobre Automóviles Nuevos			0			0
i4) Fondo de Compensación de Repechos-Intermedios			0			0
i5) Otros Incentivos Económicos			0			0
J. Transferencias y Asignaciones	96,978,294	0	96,978,294	35,320,546	35,320,546	-61,657,748
K. Convenios	0	0	0	0	0	0
k1) Otros Convenios y Subsidios			0			0
L. Otros Ingresos de Libre Disposición (L=l1+l2)	0	0	0	0	0	0
l1) Participaciones en Ingresos Locales			0			0
l2) Otros Ingresos de Libre Disposición			0			0
I. Total de Ingresos de Libre Disposición (I=A+B+C+D+E+F+G+H+I+J+K+L)	124,978,294	0	124,978,294	45,939,817	45,928,410	-79,049,884
Ingresos Excedentes de Ingresos de Libre Disposición						
Transferencias Federales Etiquetadas						
A. Aportaciones (A=a1+a2+a3+a4+a5+a6+a7+a8)	0	0	0	0	0	0
a1) Fondo de Aportaciones para la Nómina Educativa y Gasto Operativo			0			0
a2) Fondo de Aportaciones para los Servicios de Salud			0			0
a3) Fondo de Aportaciones para la Infraestructura Social			0			0
a4) Fondo de Aportaciones para el Fortalecimiento de los Municipios y de las Demarcaciones Territoriales del Distrito Federal			0			0
a5) Fondo de Aportaciones Múltiples			0			0
a6) Fondo de Aportaciones para la Educación Tecnológica y de Adultos			0			0
a7) Fondo de Aportaciones para la Seguridad Pública de los Estados y del Distrito Federal			0			0
a8) Fondo de Aportaciones para el Fortalecimiento de las Entidades Federativas			0			0
B. Convenios (B=b1+b2+b3+b4)	0	0	0	0	0	0
b1) Convenios de Protección Social en Salud			0			0
b2) Convenios de Descentralización			0			0
b3) Convenios de Reasignación			0			0
b4) Otros Convenios y Subsidios			0			0
C. Fondos Distintos de Aportaciones (C=c1+c2)	0	0	0	0	0	0
c1) Fondo para Entidades Federativas y Municipios Productores de Hidrocarburos			0			0
c2) Fondo Minero			0			0
D. Transferencias, Asignaciones, Subsidios y Subvenciones, y Pensiones y Jubilaciones	0	5,197,331	5,197,331	5,197,331	5,197,331	5,197,331
E. Otras Transferencias Federales Etiquetadas	40,070,481	0	40,070,481	19,323,276	19,323,276	-20,747,205
II. Total de Transferencias Federales Etiquetadas (II = A + B + C + D + E)	40,070,481	5,197,331	45,267,812	24,520,607	24,520,607	-15,549,874
III. Ingresos Derivados de Financiamientos (III = A)	0	0	0	0	0	0
A. Ingresos Derivados de Financiamientos			0			0

Concepto (c)	Ingreso					Diferencia (e)
	Estimado (d)	Ampliaciones/ (Reducciones)	Modificado	Devengado	Recaudado	
IV. Total de Ingresos (IV = I + II + III)	165,048,775	5,197,331	170,246,106	70,460,424	70,449,017	-94,599,758
Datos Informativos						
1. Ingresos Derivados de Financiamientos con Fuente de Pago de Ingresos de Libre Disposición			0			0
2. Ingresos Derivados de Financiamientos con Fuente de Pago de Transferencias Federales Etiquetadas			0			0
3. Ingresos Derivados de Financiamientos (3 = 1 + 2)	0	0	0	0	0	0

M.A.P. Bibiana Rodríguez Montes
Rectora

DR. Gonzalo Ferreira Martínez
Director de Administración Y Finanzas

Concepto (c)	Egresos					Subejercicio (e)
	Aprobado (d)	Ampliaciones/ (Reducciones)	Modificado	Devengado	Pagado	
I. Gasto No Etiquetado (I=A+B+C+D+E+F+G+H+I)	126,416,026	5,503,354	131,919,380	47,623,465	47,517,575	84,295,914
A. Servicios Personales (A=a1+a2+a3+a4+a5+a6+a7)	92,925,330	0	92,925,330	31,407,208	31,407,208	61,518,122
a1) Remuneraciones al Personal de Carácter Permanente	43,380,448	-23,229	43,357,219	22,801,507	22,801,507	20,555,712
a2) Remuneraciones al Personal de Carácter Transitorio			0			0
a3) Remuneraciones Adicionales y Especiales	20,621,551	0	20,621,551	1,493,841	1,493,841	19,127,710
a4) Seguridad Social	2,636,620	1,307,771	3,944,391	2,129,043	2,129,043	1,815,347
a5) Otras Prestaciones Sociales y Económicas	17,602,975	0	17,602,975	4,175,495	4,175,495	13,427,480
a6) Previsiones	4,561,377	-1,129,805	3,431,572	0	0	3,431,572
a7) Pago de Estímulos a Servidores Públicos	4,122,359	-154,737	3,967,622	807,321	807,321	3,160,301
B. Materiales y Suministros (B=b1+b2+b3+b4+b5+b6+b7+b8+b9)	6,809,029	-808,977	6,000,052	2,309,213	2,309,213	3,690,839
b1) Materiales de Administración, Emisión de Documentos y Artículos Oficiales	1,650,237	71,913	1,722,150	603,631	603,631	1,118,519
b2) Alimentos y Utensilios	691,188	0	691,188	249,988	249,988	441,200
b3) Materias Primas y Materiales de Producción y Comercialización			0			0
b4) Materiales y Artículos de Construcción y de Reparación	1,549,348	-386,298	1,163,050	515,303	515,303	647,747
b5) Productos Químicos, Farmacéuticos y de Laboratorio	736,363	-127,430	608,933	235,923	235,923	373,010
b6) Combustibles, Lubricantes y Aditivos	1,645,611	-408,020	1,237,591	458,301	458,301	779,290
b7) Vestuario, Blancos, Prendas de Protección y Artículos Deportivos	321,000	35,858	356,858	151,653	151,653	205,205
b8) Materiales y Suministros Para Seguridad			0			0
b9) Herramientas, Refacciones y Accesorios Menores	215,282	5,000	220,282	94,414	94,414	125,868
C. Servicios Generales (C=c1+c2+c3+c4+c5+c6+c7+c8+c9)	21,488,464	5,911,374	27,399,838	11,400,536	11,294,646	15,997,302
c1) Servicios Básicos	3,575,051	0	3,575,051	1,241,777	1,241,777	2,333,274
c2) Servicios de Arrendamiento	1,489,948	250,000	1,739,948	592,660	592,660	1,147,288
c3) Servicios Profesionales, Científicos, Técnicos y Otros Servicios	5,769,012	5,333,455	11,102,467	5,718,502	5,718,502	5,383,965
c4) Servicios Financieros, Bancarios y Comerciales	587,527	0	587,527	95,529	95,529	491,998
c5) Servicios de Instalación, Reparación, Mantenimiento y Conservación	6,000,000	0	6,000,000	2,721,243	2,721,243	3,278,757
c6) Servicios de Comunicación Social y Publicidad	267,290	0	267,290	33,926	33,926	233,364
c7) Servicios de Traslado y Viáticos	1,274,070	0	1,274,070	151,377	151,377	1,122,693
c8) Servicios Oficiales	2,273,566	0	2,273,566	276,382	276,382	1,997,184
c9) Otros Servicios Generales	250,000	327,919	577,919	569,139	463,249	8,780
D. Transferencias, Asignaciones, Subsidios y Otras Ayudas (D=d1+d2+d3+d4+d5+d6+d7+d8+d9)	5,195,203	0	5,195,203	2,105,575	2,105,575	3,089,628
d1) Transferencias Internas y Asignaciones al Sector Público			0			0
d2) Transferencias al Resto del Sector Público			0			0
d3) Subsidios y Subvenciones			0			0
d4) Ayudas Sociales	2,455,360	0	2,455,360	1,431,223	1,431,223	1,024,137
d5) Pensiones y Jubilaciones	2,739,843	0	2,739,843	674,352	674,352	2,065,491
d6) Transferencias a Fideicomisos, Mandatos y Otros Análogos			0			0
d7) Transferencias a la Seguridad Social			0			0
d8) Donativos			0			0
d9) Transferencias al Exterior			0			0
E. Bienes Muebles, Inmuebles e Intangibles (E=e1+e2+e3+e4+e5+e6+e7+e8+e9)	0	400,957	400,957	400,934	400,934	23
e1) Mobiliario y Equipo de Administración	0	0	0	0	0	0
e2) Mobiliario y Equipo Educativo y Recreativo	0	192,612	192,612	192,589	192,589	23
e3) Equipo e Instrumental Médico y de Laboratorio			0			0
e4) Vehículos y Equipo de Transporte			0			0
e5) Equipo de Defensa y Seguridad			0			0
e6) Maquinaria, Otros Equipos y Herramientas	0	208,345	208,345	208,345	208,345	0
e7) Activos Biológicos			0			0
e8) Bienes Inmuebles			0			0
e9) Activos Intangibles			0			0
F. Inversión Pública (F=f1+f2+f3)	0	0	0	0	0	0
f1) Obra Pública en Bienes de Dominio Público			0			0
f2) Obra Pública en Bienes Propios			0			0
f3) Proyectos Productivos y Acciones de Fomento			0			0
G. Inversiones Financieras y Otras Provisiones (G=g1+g2+g3+g4+g5+g6+g7)	0	0	0	0	0	0
g1) Inversiones Para el Fomento de Actividades Productivas			0			0
g2) Acciones y Participaciones de Capital			0			0
g3) Compra de Títulos y Valores			0			0
g4) Concesión de Préstamos			0			0
g5) Inversiones en Fideicomisos, Mandatos y Otros Análogos			0			0
g6) Fideicomiso de Desastres Naturales (Informativo)			0			0
g7) Otras Inversiones Financieras			0			0
g8) Provisiones para Contingencias y Otras Erogaciones Especiales			0			0
H. Participaciones y Aportaciones (H=h1+h2+h3)	0	0	0	0	0	0
h1) Participaciones			0			0
h2) Aportaciones			0			0
h3) Convenios			0			0
I. Deuda Pública (I=i1+i2+i3+i4+i5+i6+i7)	0	0	0	0	0	0
i1) Amortización de la Deuda Pública			0			0
i2) Intereses de la Deuda Pública			0			0
i3) Comisiones de la Deuda Pública			0			0
i4) Gastos de la Deuda Pública			0			0
i5) Costo por Coberturas			0			0
i6) Apoyos Financieros			0			0
i7) Adeudos de Ejercicios Fiscales Anteriores (ADEFAS)			0			0

Concepto (c)	Egresos					Subejercicio (e)
	Aprobado (d)	Ampliaciones/ (Reducciones)	Modificado	Devengado	Pagado	
II. Gasto Etiquetado (II=A+B+C+D+E+F+G+H+I)	40,794,559	6,747,097	47,541,656	13,723,026	13,723,026	33,818,629
A. Servicios Personales (A=a1+a2+a3+a4+a5+a6+a7)	27,480,662	0	27,480,662	8,021,333	8,021,333	19,459,329
a1) Remuneraciones al Personal de Carácter Permanente	17,501,216	-102,457	17,398,759	4,352,051	4,352,051	13,046,709
a2) Remuneraciones al Personal de Carácter Transitorio	0	0	0	0	0	0
a3) Remuneraciones Adicionales y Especiales	0	281,797	281,797	281,797	281,797	0
a4) Seguridad Social	9,979,446	-1,111,758	8,867,690	2,455,070	2,455,070	6,412,620
a5) Otras Prestaciones Sociales y Económicas	0	737,040	737,040	737,040	737,040	0
a6) Previsiones	0	0	0	0	0	0
a7) Pago de Estímulos a Servidores Públicos	0	195,377	195,377	195,377	195,377	0
B. Materiales y Suministros (B=b1+b2+b3+b4+b5+b6+b7+b8+b9)	0	516,821	516,821	162,824	162,824	353,997
b1) Materiales de Administración, Emisión de Documentos y Artículos Oficiales	0	102,401	102,401	102,401	102,401	0
b2) Alimentos y Utensilios	0	0	0	0	0	0
b3) Materias Primas y Materiales de Producción y Comercialización	0	0	0	0	0	0
b4) Materiales y Artículos de Construcción y de Reparación	0	0	0	0	0	0
b5) Productos Químicos, Farmacéuticos y de Laboratorio	0	6,400	6,400	6,400	6,400	0
b6) Combustibles, Lubricantes y Aditivos	0	408,020	408,020	54,023	54,023	353,997
b7) Vestuario, Blancos, Prendas de Protección y Artículos Deportivos	0	0	0	0	0	0
b8) Materiales y Suministros Para Seguridad	0	0	0	0	0	0
b9) Herramientas, Refacciones y Accesorios Menores	0	0	0	0	0	0
C. Servicios Generales (C=c1+c2+c3+c4+c5+c6+c7+c8+c9)	12,591,858	-345,440	12,246,418	4,340,486	4,340,486	7,905,931
c1) Servicios Básicos	0	0	0	0	0	0
c2) Servicios de Arrendamiento	300,000	0	300,000	0	0	300,000
c3) Servicios Profesionales, Científicos, Técnicos y Otros Servicios	10,318,041	-345,958	9,972,083	4,224,834	4,224,834	5,747,248
c4) Servicios Financieros, Bancarios y Comerciales	2,039	518	2,557	0	0	2,557
c5) Servicios de Instalación, Reparación, Mantenimiento y Conservación	0	0	0	0	0	0
c6) Servicios de Comunicación Social y Publicidad	0	0	0	0	0	0
c7) Servicios de Traslado y Viáticos	0	0	0	0	0	0
c8) Servicios Oficiales	0	0	0	0	0	0
c9) Otros Servicios Generales	1,971,778	0	1,971,778	115,652	115,652	1,856,126
D. Transferencias, Asignaciones, Subsidios y Otras Ayudas (D=d1+d2+d3+d4+d5+d6+d7+d8+d9)	104,343	412,433	516,776	395,798	395,798	120,978
d1) Transferencias Internas y Asignaciones al Sector Público	0	0	0	0	0	0
d2) Transferencias al Resto del Sector Público	0	0	0	0	0	0
d3) Subsidios y Subvenciones	0	0	0	0	0	0
d4) Ayudas Sociales	104,343	282,635	386,978	266,000	266,000	120,978
d5) Pensiones y Jubilaciones	0	129,798	129,798	129,798	129,798	0
d6) Transferencias a Fideicomisos, Mandatos y Otros Análogos	0	0	0	0	0	0
d7) Transferencias a la Seguridad Social	0	0	0	0	0	0
d8) Donativos	0	0	0	0	0	0
d9) Transferencias al Exterior	0	0	0	0	0	0
E. Bienes Muebles, Inmuebles e Intangibles (E=e1+e2+e3+e4+e5+e6+e7+e8+e9)	617,696	6,163,283	6,780,979	802,584	802,584	5,978,395
e1) Mobiliario y Equipo de Administración	438,838	4,072,739	4,511,577	802,584	802,584	3,708,993
e2) Mobiliario y Equipo Educativo y Recreativo	0	0	0	0	0	0
e3) Equipo e Instrumental Médico y de Laboratorio	0	619,633	619,633	0	0	619,633
e4) Vehículos y Equipo de Transporte	0	0	0	0	0	0
e5) Equipo de Defensa y Seguridad	0	0	0	0	0	0
e6) Maquinaria, Otros Equipos y Herramientas	178,858	1,470,911	1,649,769	0	0	1,649,769
e7) Activos Biológicos	0	0	0	0	0	0
e8) Bienes Inmuebles	0	0	0	0	0	0
e9) Activos Intangibles	0	0	0	0	0	0
F. Inversión Pública (F=f1+f2+f3)	0	0	0	0	0	0
f1) Obra Pública en Bienes de Dominio Público	0	0	0	0	0	0
f2) Obra Pública en Bienes Propios	0	0	0	0	0	0
f3) Proyectos Productivos y Acciones de Fomento	0	0	0	0	0	0
G. Inversiones Financieras y Otras Provisiones (G=g1+g2+g3+g4+g5+g6+g7)	0	0	0	0	0	0
g1) Inversiones Para el Fomento de Actividades Productivas	0	0	0	0	0	0
g2) Acciones y Participaciones de Capital	0	0	0	0	0	0
g3) Compra de Títulos y Valores	0	0	0	0	0	0
g4) Concesión de Préstamos	0	0	0	0	0	0
g5) Inversiones en Fideicomisos, Mandatos y Otros Análogos	0	0	0	0	0	0
Fideicomiso de Desastres Naturales (Informativo)	0	0	0	0	0	0
g6) Otras Inversiones Financieras	0	0	0	0	0	0
g7) Provisiones para Contingencias y Otras Erogaciones Especiales	0	0	0	0	0	0
H. Participaciones y Aportaciones (H=h1+h2+h3)	0	0	0	0	0	0
h1) Participaciones	0	0	0	0	0	0
h2) Aportaciones	0	0	0	0	0	0
h3) Convenios	0	0	0	0	0	0
I. Deuda Pública (I=i1+i2+i3+i4+i5+i6+i7)	0	0	0	0	0	0
i1) Amortización de la Deuda Pública	0	0	0	0	0	0
i2) Intereses de la Deuda Pública	0	0	0	0	0	0
i3) Comisiones de la Deuda Pública	0	0	0	0	0	0
i4) Gastos de la Deuda Pública	0	0	0	0	0	0
i5) Costo por Coberturas	0	0	0	0	0	0
i6) Apoyos Financieros	0	0	0	0	0	0
i7) Adeudos de Ejercicios Fiscales Anteriores (ADEFAS)	0	0	0	0	0	0
III. Total de Egresos (III = I + II)	167,210,585	12,250,450	179,461,035	61,346,491	61,240,601	118,114,544

M.A.P. Bihiana Rodríguez Montes
 Rectora

Dr. Gonzalo Ferreira Martínez
 Director de Administración y Finanzas

Concepto (c)	Egresos					Subejercicio (e)
	Aprobado (d)	Ampliaciones/ (Reducciones)	Modificado	Devengado	Pagado	
I. Gasto No Etiquetado (I=A+B+C+D+E+F+G+H)	126,416,026	5,503,354	131,919,380	47,623,465	47,517,575	84,295,914
ABOGADO GENERAL	1,067,775	-110,674	957,101	382,549	382,549	574,552
ORGANO INTERNO DE CONTROL	652,132	-7,181	644,951	237,926	237,926	407,025
REPRESENTACION DE RECTORIA PARA SISTEMAS DE CALIDAD	747,747	21,488	769,234	253,302	253,302	515,932
RECTORIA	3,228,429	-377,190	2,851,240	984,871	984,871	1,866,369
DIRECCIÓN DE DIVISIÓN DE NEGOCIOS Y GESTIÓN EMPRESARIAL	10,251,142	-1,243,770	9,007,372	2,881,293	2,881,293	6,126,078
DIRECCIÓN DE DIVISIÓN DE MECATRONICA Y TECNOLOGÍAS DE LA INFORMACIÓN Y COMUNICACIÓN	9,336,307	3,954,557	13,290,864	6,094,274	6,094,274	7,196,590
DIRECCION DE DIVISION DE QUIMICA INDUSTRIAL Y ENERGIAS RENOVABLES	12,548,280	-882,954	11,665,325	4,516,143	4,516,143	7,149,182
DIRECCIÓN DE DIVISIÓN DE SISTEMAS PRODUCTIVOS, MANTENIMIENTO INSUTRIAL Y CONSTRUCCIÓN	10,029,006	1,987,515	12,016,521	5,617,071	5,617,071	6,399,449
DIRECCIÓN DE INVESTIGACIÓN , DESARROLLO TECNOLÓGICO Y POSGRADO	3,632,723	-206,502	3,426,221	971,484	971,484	2,454,737
UNIDAD ACADEMICA JALPAN	4,475,574	-155,291	4,320,283	1,674,848	1,674,848	2,645,434
SECRETARIA ACADEMICA	6,266,738	-541,010	5,725,728	1,954,049	1,954,049	3,771,679
otra	6,858,930	-904,169	5,954,761	0	0	5,954,761
DEPARTAMENTO DE SERVICIOS BIBLIOTECARIOS	1,582,923	-114,754	1,468,169	520,502	520,502	947,667
DEPARTAMENTO DE SERVICIOS CULTURAL Y DEPORTES	2,090,146	391,314	2,481,461	957,948	957,948	1,523,513
DEPARTAMENTO DE SERVICIOS MEDICOS	338,736	6,846	345,581	23,538	23,538	322,044
DEPARTAMENTO DE SERVICIOS ESCOLARES	1,971,649	122,220	2,093,869	805,935	805,935	1,287,934
DIRECCION DE ASUNTOS ESTUDIANTILES	1,237,840	-34,202	1,203,639	375,261	375,261	828,378
DEPARTAMENTO DE APOYO PSICOPEDAGÓGICO Y BECAS	321,899	-1,920	319,979	146,390	146,390	173,589
DEPARTAMENTO DE RELACIONES CON EL SECTOR PRODUCTIVO	3,232,588	87,736	3,320,324	1,369,682	1,369,682	1,950,641
CECAFE	27,839	-456	27,383	339	339	27,044
CIUT	775,388	1,172,407	1,947,796	641,962	641,962	1,305,833
SERVICIOS TECNOLÓGICOS	879,529	-47,496	832,033	280,850	280,850	551,183
DEPARTAMENTO DE COMUNICACIÓN	679,522	40,687	720,208	244,456	244,456	475,752
DIRECCION DE VINCULACION	2,096,073	-42,995	2,053,078	557,704	557,704	1,495,374
DEPARTAMENTO DE ADMINISTRACIÓN FINANCIERA	1,827,657	38,232	1,865,889	555,935	555,935	1,309,953
DEPARTAMENTO DE RECURSOS HUMANOS	6,128,974	4,013,819	10,142,793	4,568,097	4,568,097	5,574,696
DEPARTAMENTO DE ADQUISICIONES Y ACTIVO FIJO	1,823,364	27,073	1,850,437	378,190	378,190	1,472,246
DEPARTAMENTO DE MANTENIMIENTO Y SERVICIOS GENERALES	13,985,354	126,892	14,112,246	5,980,714	5,980,714	8,131,531
DIRECCION DE ADMINISTRACION Y FINANZAS	12,351,607	-2,094,488	10,257,118	2,187,813	2,081,922	8,069,306
DEPARTAMENTO DE PLANEACIÓN , EVALUACIÓN Y ESTADISTICA	1,097,271	31,172	1,128,443	391,257	391,257	737,186
DEPARTAMENTO DE TECNOLOGÍAS DE LA INFORMACIÓN	3,803,712	252,245	4,055,958	1,742,898	1,742,898	2,313,060
DIRECCION DE PLANEACION Y SISTEMAS DE INFORMACION	1,069,173	-5,797	1,063,377	326,182	326,182	737,194
II. Gasto Etiquetado (II=A+B+C+D+E+F+G+H)	40,794,559	6,747,097	47,541,656	13,723,026	13,723,026	33,818,629
ABOGADO GENERAL	125,836	66,861	192,697	97,418	97,418	95,278
ORGANO INTERNO DE CONTROL	80,483	38,997	119,480	61,120	61,120	58,360
REPRESENTACION DE RECTORIA PARA SISTEMAS DE CALIDAD	158,387	39,380	197,767	68,303	68,303	129,464
RECTORIA	277,599	140,537	418,136	200,815	200,815	217,322
DIRECCIÓN DE DIVISIÓN DE NEGOCIOS Y GESTIÓN EMPRESARIAL	241,757	787,076	1,028,833	703,031	703,031	325,802
DIRECCIÓN DE DIVISIÓN DE MECATRONICA Y TECNOLOGÍAS DE LA INFORMACIÓN Y COMUNICACIÓN	10,580,234	-1,366,058	9,214,177	1,476,647	1,476,647	7,737,530
DIRECCION DE DIVISION DE QUIMICA INDUSTRIAL Y ENERGIAS RENOVABLES	1,494,030	511,473	2,005,503	1,090,272	1,090,272	915,231
DIRECCIÓN DE DIVISIÓN DE SISTEMAS PRODUCTIVOS, MANTENIMIENTO INSUTRIAL Y CONSTRUCCIÓN	9,199,373	-1,123,243	8,076,130	1,351,957	1,351,957	6,724,174
DIRECCIÓN DE INVESTIGACIÓN , DESARROLLO TECNOLÓGICO Y POSGRADO	1,143,293	106,983	1,250,275	238,071	238,071	1,012,205
UNIDAD ACADEMICA JALPAN	502,171	185,845	688,016	377,633	377,633	310,382
SECRETARIA ACADEMICA	710,657	216,210	926,867	468,215	468,215	458,652
otra	902,164	-154,702	747,463	0	0	747,463
DEPARTAMENTO DE SERVICIOS BIBLIOTECARIOS	180,201	76,589	256,790	132,818	132,818	123,972
DEPARTAMENTO DE SERVICIOS CULTURAL Y DEPORTES	167,747	48,293	216,041	101,758	101,758	114,283

DEPARTAMENTO DE SERVICIOS MEDICOS	34,459	173	34,632	7,477	7,477	27,155
DEPARTAMENTO DE SERVICIOS ESCOLARES	455,526	67,722	523,248	149,157	149,157	374,091
DIRECCION DE ASUNTOS ESTUDIANTILES	145,932	77,861	223,793	107,367	107,367	116,425
DEPARTAMENTO DE APOYO PSICOPEDAGÓGICO Y BECAS	0	1,920	1,920	0	0	1,920
DEPARTAMENTO DE RELACIONES CON EL SECTOR PRODUCTIVO	291,204	93,096	384,299	199,912	199,912	184,387
CECAFE	0	456	456	0	0	456
CIUT	1,263,754	18,269	1,282,023	790,264	790,264	491,759
SERVICIOS TECNOLÓGICOS	114,823	34,651	149,474	56,612	56,612	92,862
DEPARTAMENTO DE COMUNICACIÓN	88,755	31,006	119,761	41,299	41,299	78,462
DIRECCION DE VINCULACION	171,363	705,446	876,810	370,959	370,959	505,851
DEPARTAMENTO DE ADMINISTRACIÓN FINANCIERA	213,652	57,028	270,680	114,448	114,448	156,232
DEPARTAMENTO DE RECURSOS HUMANOS	8,638,918	-484,380	8,154,538	3,422,367	3,422,367	4,732,171
DEPARTAMENTO DE ADQUISICIONES Y ACTIVO FIJO	194,216	73,587	267,803	93,638	93,638	174,165
DEPARTAMENTO DE MANTENIMIENTO Y SERVICIOS GENERALES	349,635	227,754	577,389	231,242	231,242	346,147
DIRECCION DE ADMINISTRACION Y FINANZAS	2,313,665	4,959,105	7,272,771	347,950	347,950	6,924,821
DEPARTAMENTO DE PLANEACIÓN , EVALUACIÓN Y ESTADISTICA	135,459	61,260	196,719	100,203	100,203	96,516
DEPARTAMENTO DE TECNOLOGÍAS DE LA INFORMACIÓN	493,263	87,917	581,180	143,991	143,991	437,188
DIRECCION DE PLANEACION Y SISTEMAS DE INFORMACION	126,002	1,159,984	1,285,986	1,178,082	1,178,082	107,904
III. Total de Egresos (III = I + II)	167,210,585	12,250,450	179,461,035	61,346,491	61,240,601	118,114,544

M.A.P. Bibiana Rodríguez Montes
Rectora

DR. Gonzalo Ferreira Martínez
Director de Administración y Finanzas

Concepto (c)	Egresos					Subejercicio (e)
	Aprobado (d)	Ampliaciones/ (Reducciones)	Modificado	Devengado	Pagado	
I. Gasto No Etiquetado (I=A+B+C+D)	126,416,026	5,503,354	131,919,380	47,623,465	47,517,575	84,295,914
A. Gobierno (A=a1+a2+a3+a4+a5+a6+a7+a8)	0	0	0	0	0	0
a1) Legislación			0			0
a2) Justicia			0			0
a3) Coordinación de la Política de Gobierno			0			0
a4) Relaciones Exteriores			0			0
a5) Asuntos Financieros y Hacendarios			0			0
a6) Seguridad Nacional			0			0
a7) Asuntos de Orden Público y de Seguridad Interior			0			0
a8) Otros Servicios Generales			0			0
B. Desarrollo Social (B=b1+b2+b3+b4+b5+b6+b7)	126,416,026	5,503,354	131,919,380	47,623,465	47,517,575	84,295,914
b1) Protección Ambiental			0			0
b2) Vivienda y Servicios a la Comunidad			0			0
b3) Salud			0			0
b4) Recreación, Cultura y Otras Manifestaciones Sociales			0			0
b5) Educación	126,416,026	5,503,354	131,919,380	47,623,465	47,517,575	84,295,914
b6) Protección Social			0			0
b7) Otros Asuntos Sociales			0			0
C. Desarrollo Económico (C=c1+c2+c3+c4+c5+c6+c7+c8+c9)	0	0	0	0	0	0
c1) Asuntos Económicos, Comerciales y Laborales en General			0			0
c2) Agropecuaria, Silvicultura, Pesca y Caza			0			0
c3) Combustibles y Energía			0			0
c4) Minería, Manufacturas y Construcción			0			0
c5) Transporte			0			0
c6) Comunicaciones			0			0
c7) Turismo			0			0
c8) Ciencia, Tecnología e Innovación			0			0
c9) Otras Industrias y Otros Asuntos Económicos			0			0
D. Otras No Clasificadas en Funciones Anteriores (D=d1+d2+d3+d4)	0	0	0	0	0	0
d1) Transacciones de la Deuda Pública / Costo Financiero de la Deuda			0			0
d2) Transferencias, Participaciones y Aportaciones Entre Diferentes Niveles y Ordenes de Gobierno			0			0
d3) Saneamiento del Sistema Financiero			0			0
d4) Adeudos de Ejercicios Fiscales Anteriores			0			0
II. Gasto Etiquetado (II=A+B+C+D)	40,794,559	6,747,097	47,541,656	13,723,026	13,723,026	33,818,629
A. Gobierno (A=a1+a2+a3+a4+a5+a6+a7+a8)	0	0	0	0	0	0
a1) Legislación			0			0
a2) Justicia			0			0
a3) Coordinación de la Política de Gobierno			0			0
a4) Relaciones Exteriores			0			0
a5) Asuntos Financieros y Hacendarios			0			0
a6) Seguridad Nacional			0			0
a7) Asuntos de Orden Público y de Seguridad Interior			0			0
a8) Otros Servicios Generales			0			0
B. Desarrollo Social (B=b1+b2+b3+b4+b5+b6+b7)	40,794,559	6,747,097	47,541,656	13,723,026	13,723,026	33,818,629
b1) Protección Ambiental			0			0
b2) Vivienda y Servicios a la Comunidad			0			0
b3) Salud			0			0
b4) Recreación, Cultura y Otras Manifestaciones Sociales			0			0
b5) Educación	40,794,559	6,747,097	47,541,656	13,723,026	13,723,026	33,818,629
b6) Protección Social			0			0
b7) Otros Asuntos Sociales			0			0
C. Desarrollo Económico (C=c1+c2+c3+c4+c5+c6+c7+c8+c9)	0	0	0	0	0	0
c1) Asuntos Económicos, Comerciales y Laborales en General			0			0
c2) Agropecuaria, Silvicultura, Pesca y Caza			0			0
c3) Combustibles y Energía			0			0
c4) Minería, Manufacturas y Construcción			0			0
c5) Transporte			0			0
c6) Comunicaciones			0			0
c7) Turismo			0			0
c8) Ciencia, Tecnología e Innovación			0			0
c9) Otras Industrias y Otros Asuntos Económicos			0			0

Concepto (c)	Egresos					Subejercicio (e)
	Aprobado (d)	Ampliaciones/ (Reducciones)	Modificado	Devengado	Pagado	
D. Otras No Clasificadas en Funciones Anteriores (D=d1+d2+d3+d4)	0	0	0	0	0	0
d1) Transacciones de la Deuda Publica / Costo Financiero de la Deuda			0			0
d2) Transferencias, Participaciones y Aportaciones Entre Diferentes Niveles y Ordenes de Gobierno			0			0
d3) Saneamiento del Sistema Financiero			0			0
d4) Adeudos de Ejercicios Fiscales Anteriores			0			0
III. Total de Egresos (III = I + II)	167,210,585	12,250,450	179,461,035	61,346,491	61,240,601	118,114,544

M.A.P. Bibiana Rodríguez Montes
Rectora

DR. Gonzalo Ferreira Martínez
Director de Administración y Finanzas

Concepto (c)	Egresos					Subejercicio (e)
	Aprobado (d)	Ampliaciones/ (Reducciones)	Modificado	Devengado	Pagado	
I. Gasto No Etiquetado (I=A+B+C+D+E+F)	92,925,330	0	92,925,330	31,407,208	31,407,208	61,518,122
A. Personal Administrativo y de Servicio Público	92,925,330	0	92,925,330	31,407,208	31,407,208	61,518,122
B. Magisterio	0	0	0	0	0	0
C. Servicios de Salud (C=c1+c2) c1) Personal Administrativo c2) Personal Médico, Paramédico y afin	0	0	0	0	0	0
D. Seguridad Pública	0	0	0	0	0	0
E. Gastos asociados a la implementación de nuevas leyes federales o reformas a las mismas (E = e1 + e2) e1) Nombre del Programa o Ley 1 e2) Nombre del Programa o Ley 2	0	0	0	0	0	0
F. Sentencias laborales definitivas	0	0	0	0	0	0
II. Gasto Etiquetado (II=A+B+C+D+E+F)	27,480,662	0	27,480,662	8,021,333	8,021,333	19,459,329
A. Personal Administrativo y de Servicio Público	27,480,662	0	27,480,662	8,021,333	8,021,333	19,459,329
B. Magisterio	0	0	0	0	0	0
C. Servicios de Salud (C=c1+c2) c1) Personal Administrativo c2) Personal Médico, Paramédico y afin	0	0	0	0	0	0
D. Seguridad Pública	0	0	0	0	0	0
E. Gastos asociados a la implementación de nuevas leyes federales o reformas a las mismas (E = e1 + e2) e1) Nombre del Programa o Ley 1 e2) Nombre del Programa o Ley 2	0	0	0	0	0	0
F. Sentencias laborales definitivas	0	0	0	0	0	0
III. Total del Gasto en Servicios Personales (III = I + II)	120,405,992	0	120,405,992	39,428,541	39,428,541	80,977,451

M A P Bibiana Rodríguez Montes
Rectora

DR Gonzalo Ferreira Martínez
Director de Administración y Finanzas

Indicadores de Observancia (c)	Implementación		Resultado		Fundamento (h)	Comentarios (i)
	SI	NO	Monto o valor (f)	Unidad (pesos/porcentaje) (g)		
	Mecanismo de Verificación (d)	Fecha estimada de cumplimiento (e)				
INDICADORES PRESUPUESTARIOS						
A. INDICADORES CUANTITATIVOS						
1 Balance Presupuestario Sostenible (j)						
a. Propuesto	Iniciativa de Ley de Ingresos y Proyecto de Presupuesto de Egresos		2,161,810.00	pesos	Art. 6 y 19 de la LDF	
b. Aprobado	Ley de Ingresos y Presupuesto de Egresos		2,161,810.00	pesos	Art. 6 y 19 de la LDF	
c. Ejercido	Cuenta Pública / Formato 4 LDF		11,275,742.35	pesos	Art. 6 y 19 de la LDF	
2 Balance Presupuestario de Recursos Disponibles Sostenible (k)						
a. Propuesto	Iniciativa de Ley de Ingresos y Proyecto de Presupuesto de Egresos			pesos	Art. 6 y 19 de la LDF	
b. Aprobado	Ley de Ingresos y Presupuesto de Egresos			pesos	Art. 6 y 19 de la LDF	
c. Ejercido	Cuenta Pública / Formato 4 LDF		11,275,742.35	pesos	Art. 6 y 19 de la LDF	
3 Financiamiento Neto dentro del Techo de Financiamiento Neto (l)						
a. Propuesto	Iniciativa de Ley de Ingresos			pesos	Art. 6, 19 y 46 de la LDF	
b. Aprobado	Ley de Ingresos			pesos	Art. 6, 19 y 46 de la LDF	
c. Ejercido	Cuenta Pública / Formato 4 LDF			pesos	Art. 6, 19 y 46 de la LDF	
4 Recursos destinados a la atención de desastres naturales						
a. Asignación al fideicomiso para desastres naturales (m)						
a.1 Aprobado	Reporte Trim. Formato 6 a)			pesos	Art. 9 de la LDF	
a.2 Pagado	Cuenta Pública / Formato 6 a)			pesos	Art. 9 de la LDF	
b. Aportación promedio realizada por la Entidad Federativa durante los 5 ejercicios previos, para infraestructura dañada por desastres naturales (n)	Autorizaciones de recursos aprobados por el FONDEN			pesos	Art. 9 de la LDF	
c. Saldo del fideicomiso para desastres naturales (o)	Cuenta Pública / Auxiliar de Cuentas			pesos	Art. 9 de la LDF	
d. Costo promedio de los últimos 5 ejercicios de la reconstrucción de infraestructura dañada por desastres naturales (p)	Autorizaciones de recursos aprobados por el FONDEN			pesos	Art. 9 de la LDF	
5 Techo para servicios personales (q)						
a. Asignación en el Presupuesto de Egresos	Reporte Trim. Formato 6 d)		120,405,992.00	pesos	Art. 10 y 21 de la LDF	
b. Ejercido	Reporte Trim. Formato 6 d)		39,428,540.67	pesos	Art. 13 fracc. V y 21 de la LDF	
6 Previsiones de gasto para compromisos de pago derivados de APPs (r)						
a. Asignación en el Presupuesto de Egresos	Presupuesto de Egresos			pesos	Art. 11 y 21 de la LDF	
7 Techo de ADEFAS para el ejercicio fiscal (s)						
a. Propuesto	Proyecto de Presupuesto de Egresos			pesos	Art. 12 y 20 de la LDF	
b. Aprobado	Reporte Trim. Formato 6 a)			pesos	Art. 12 y 20 de la LDF	
c. Ejercido	Cuenta Pública / Formato 6 a)			pesos	Art. 12 y 20 de la LDF	
B. INDICADORES CUALITATIVOS						
1 Iniciativa de Ley de Ingresos y Proyecto de Presupuesto de Egresos						
a. Objetivos anuales, estrategias y metas para el ejercicio fiscal (t)	Iniciativa de Ley de Ingresos y Proyecto de Presupuesto de Egresos				Art. 5 y 18 de la LDF	
b. Proyecciones de ejercicios posteriores (u)	Iniciativa de Ley de Ingresos y Proyecto de Presupuesto de Egresos / Formatos 7 a) y b)				Art. 5 y 18 de la LDF	
c. Descripción de riesgos relevantes y propuestas de acción para enfrentarlos (v)	Iniciativa de Ley de Ingresos y Proyecto de Presupuesto de Egresos				Art. 5 y 18 de la LDF	
d. Resultados de ejercicios fiscales anteriores y el ejercicio fiscal en cuestión (w)	Iniciativa de Ley de Ingresos y Proyecto de Presupuesto de Egresos / Formatos 7 c) y d)				Art. 5 y 18 de la LDF	
e. Estudio actuarial de las pensiones de sus trabajadores (x)	Proyecto de Presupuesto de Egresos / Formato 8				Art. 5 y 18 de la LDF	
2 Balance Presupuestario de Recursos Disponibles, en caso de ser negativo						
a. Razones excepcionales que justifican el Balance Presupuestario de Recursos Disponibles negativo (y)	Iniciativa de Ley de Ingresos o Proyecto de Presupuesto de Egresos				Art. 6 y 19 de la LDF	
b. Fuente de recursos para cubrir el Balance Presupuestario de Recursos Disponibles negativo (z)	Iniciativa de Ley de Ingresos o Proyecto de Presupuesto de Egresos				Art. 6 y 19 de la LDF	
c. Número de ejercicios fiscales y acciones necesarias para cubrir el Balance Presupuestario de Recursos Disponibles negativo (aa)	Iniciativa de Ley de Ingresos o Proyecto de Presupuesto de Egresos				Art. 6 y 19 de la LDF	
d. Informes Trimestrales sobre el avance de las acciones para recuperar el Balance Presupuestario de Recursos Disponibles (bb)	Reporte Trim. y Cuenta Pública				Art. 6 y 19 de la LDF	

Indicadores de Observancia (c)	Implementación		Resultado		Fundamento (h)	Comentarios (i)
	SI	NO				
	Mecanismo de Verificación (d)	Fecha estimada de cumplimiento (e)	Monto o valor (f)	Unidad (pesos/porcentaje) (g)		
INDICADORES PRESUPUESTARIOS						
3 Personal						
a. Remuneraciones de los servidores públicos (cc)	Proyecto de Presupuesto		60,881,664.00	pesos	Art. 10 y 21 de la LDF	
b. Previsiones salariales y económicas para cubrir incrementos salariales, creación de plazas y otros (dd)	Proyecto de Presupuesto				Art. 10 y 21 de la LDF	
INDICADORES DEL EJERCICIO PRESUPUESTARIO						
A. INDICADORES CUANTITATIVOS						
1 Ingresos Excedentes derivados de Ingresos de Libre Disposición						
a. Monto de Ingresos Excedentes derivados de ILD (ee)	Cuenta Pública / Formato 5			pesos	Art. 14 y 21 de la LDF	
b. Monto de Ingresos Excedentes derivados de ILD destinados al fin del A.14, fracción I de la LDF (ff)	Cuenta Pública			pesos	Art. 14 y 21 de la LDF	
c. Monto de Ingresos Excedentes derivados de ILD destinados al fin del A.14, fracción II, a) de la LDF (gg)	Cuenta Pública			pesos	Art. 14 y 21 de la LDF	
d. Monto de Ingresos Excedentes derivados de ILD destinados al fin del A.14, fracción II, b) de la LDF (hh)	Cuenta Pública			pesos	Art. 14 y 21 de la LDF	
e. Monto de Ingresos Excedentes derivados de ILD destinados al fin del artículo noveno transitorio de la LDF (ii)				pesos	Art. Noveno Transitorio de la LDF	
B. INDICADORES CUALITATIVOS						
1 Análisis Costo-Beneficio para programas o proyectos de inversión mayores a 10 millones de UDIS (jj)	Página de internet de la Secretaría de Finanzas o Tesorería Municipal				Art. 13 frac. III y 21 de la LDF	
2 Análisis de conveniencia y análisis de transferencia de riesgos de los proyectos APPs (kk)	Página de internet de la Secretaría de Finanzas o Tesorería Municipal				Art. 13 frac. III y 21 de la LDF	
3 Identificación de población objetivo, destino y temporalidad de subsidios (ll)	Página de internet de la Secretaría de Finanzas o Tesorería Municipal				Art. 13 frac. VII y 21 de la LDF	
INDICADORES DE DEUDA PÚBLICA						
A. INDICADORES CUANTITATIVOS						
1 Obligaciones a Corto Plazo						
a. Límite de Obligaciones a Corto Plazo (mm)				pesos	Art. 30 frac. I de la LDF	
b. Obligaciones a Corto Plazo (nn)				pesos	Art. 30 frac. I de la LDF	

M.A.P. Bibiana Rodríguez Montes
Rectora

DR. Gonzalo Ferreira Martínez
Director de Administración y Finanzas