


# ESTADOS FINANCIEROS

## AL 31 DE DICIEMBRE DEL 2019

Vo. Bo.

  
DR. GONZALO FERREIRA MARTÍNEZ  
DIRECTOR DE ADMINISTRACIÓN Y  
FINANZAS

AUTORIZO

  
M. A. P. BIBIANA RODRÍGUEZ  
MONTES  
RECTORA.

"2019, Año del Caudillo del Sur, Emiliano Zapata"



Concepto	2019	2018	Concepto	2019	2018
<b>ACTIVO</b>			<b>PASIVO</b>		
<b>Activo Circulante</b>			<b>Pasivo Circulante</b>		
Efectivo y Equivalentes	11,983,179	3,641,837	Cuentas por Pagar a Corto Plazo	2,720,378	1,234,048
Derechos a Recibir Efectivo o Equivalentes	297,151	478,024	Documentos por Pagar a Corto Plazo	0	0
Derechos a Recibir Bienes o Servicios	0	0	Porción a Corto Plazo de la Deuda Pública a Largo Plazo	0	0
Inventarios	0	0	Títulos y Valores a Corto Plazo	0	0
Almacenes	0	0	Pasivos Diferidos a Corto Plazo	0	0
Estimación por Pérdida o Deterioro de Activos Circulantes	0	0	Fondos y Bienes de Terceros en Garantía y/o Administración a Corto Plazo	0	0
Otros Activos Circulantes	0	0	Provisiones a Corto Plazo	0	0
<b>Total de Activos Circulantes</b>	<b>12,280,330</b>	<b>4,119,862</b>	Otros Pasivos a Corto Plazo	0	0
<b>Activo No Circulante</b>			<b>Total de Pasivos</b>		
Inversiones Financieras a Largo Plazo	0	0		<b>2,720,378</b>	<b>1,234,048</b>
Derechos a Recibir Efectivo o Equivalentes a Largo Plazo	0	0	<b>Pasivo No Circulante</b>		
Bienes Inmuebles, Infraestructura y Construcciones en Proceso	415,941,894	272,279,803	Cuentas por Pagar a Largo Plazo	0	0
Bienes Muebles	111,946,817	103,878,785	Documentos por Pagar a Largo Plazo	0	0
Activos Intangibles	1,023,683	1,023,683	Deuda Pública a Largo Plazo	0	0
Depreciación, Deterioro y Amortización Acumulada de Bienes	-29,179,030	-20,850,526	Pasivos Diferidos a Largo Plazo	0	0
Activos Diferidos	51,866	51,866	Fondos y Bienes de Terceros en Garantía y/o en Administración a Largo Plazo	1,425,364	1,425,364
Estimación por Pérdida o Deterioro de Activos no Circulantes	0	0	Provisiones a Largo Plazo	0	0
Otros Activos no Circulantes	0	0	<b>Total de Pasivos No Circulantes</b>	<b>1,425,364</b>	<b>1,425,364</b>
<b>Total de Activos No Circulantes</b>	<b>499,785,229</b>	<b>356,383,611</b>	<b>Total del Pasivo</b>	<b>4,145,742</b>	<b>2,659,412</b>
<b>Total del Activo</b>	<b>512,065,560</b>	<b>360,503,473</b>	<b>HACIENDA PÚBLICA / PATRIMONIO</b>		
			<b>Hacienda Pública/Patrimonio Contribuido</b>		
			Aportaciones		
			Donaciones de Capital		
			Actualización de la Hacienda Pública / Patrimonio		
			<b>Hacienda Pública/Patrimonio Generado</b>		
			Resultados del Ejercicio (Ahorro / Desahorro)		
			Resultados de Ejercicios Anteriores		
			Revalúos		
			Reservas		
			Rectificaciones de Resultados de Ejercicios Anteriores		
			<b>Exceso o Insuficiencia en la Actualización de la Hacienda Pública/Patrimonio</b>		
			Resultado por Posición Monetaria		
			Resultado por Tenencia de Activos no Monetarios		
			<b>Total Hacienda Pública/Patrimonio</b>		
			<b>Total del Pasivo y Hacienda Pública / Patrimonio</b>		
			507,919,818		
			357,844,061		
			512,065,560		
			360,503,473		

Bajo protesta de decir verdad declaramos que los Estados Financieros y sus Notas son razonablemente correctos y responsabilidad del emisor

M.A.P. BIBIANA RODRÍGUEZ MONTES  
RECTORA

Dr. GONZALO FERREIRA MARTÍNEZ  
DIRECTOR DE ADMINISTRACIÓN Y FINANZAS



Concepto	2019	2018
<b>INGRESOS Y OTROS BENEFICIOS</b>		
<b>Ingresos de la Gestión</b>	<b>27,455,086</b>	<b>28,653,048</b>
Impuestos	0	0
Cuotas y Aportaciones de Seguridad Social	0	0
Contribuciones de Mejoras	0	0
Derechos	0	0
Productos	0	0
Aprovechamientos	0	0
Ingresos por Venta de Bienes y Prestación de Servicios	27,455,086	28,653,048
<b>Participaciones, Aportaciones, Convenios, Incentivos Derivados de la Colaboración Fiscal, Fondos Distintos de Aportaciones, Transferencias, Asignaciones, Subsidios y Subvenciones, Pensiones y Jubilaciones</b>	<b>143,437,108</b>	<b>122,992,858</b>
Participaciones, Aportaciones, Convenios, Incentivos Derivados de la Colaboración Fiscal, Fondos Distintos de Aportaciones	0	0
Transferencias, Asignaciones, Subsidios y Subvenciones, y Pensiones y Jubilaciones	143,437,108	122,992,858
<b>Otros Ingresos y Beneficios</b>	<b>54,598</b>	<b>53,688</b>
Ingresos Financieros	54,586	42,929
Incremento por Variación de Inventarios	0	0
Disminución del Exceso de Estimaciones por Pérdida o Deterioro u Obsolescencia	0	0
Disminución del Exceso de Provisiones	0	0
Otros Ingresos y Beneficios Varios	12	10,759
<b>Total de Ingresos y Otros Beneficios</b>	<b>170,946,792</b>	<b>151,699,594</b>
<b>GASTOS Y OTRAS PÉRDIDAS</b>		
<b>Gastos de Funcionamiento</b>	<b>151,134,954</b>	<b>149,623,907</b>
Servicios Personales	104,299,397	101,971,219
Materiales y Suministros	9,273,449	9,296,960
Servicios Generales	37,562,107	38,355,728
<b>Transferencia, Asignaciones, Subsidios y Otras Ayudas</b>	<b>5,032,864</b>	<b>5,104,606</b>
Transferencias Internas y Asignaciones al Sector Público	0	0
Transferencias al Resto del Sector Público	0	0
Subsidios y Subvenciones	0	0
Ayudas Sociales	4,079,107	4,544,950
Pensiones y Jubilaciones	948,056	559,656
Transferencias a Fideicomisos, Mandatos y Contratos Análogos	0	0
Transferencias a la Seguridad Social	0	0
Donativos	5,700	0
Transferencias al Exterior	0	0
<b>Participaciones y Aportaciones</b>	<b>0</b>	<b>0</b>
Participaciones	0	0
Aportaciones	0	0
Convenios	0	0
<b>Intereses, Comisiones y Otros Gastos de la Deuda Pública</b>	<b>0</b>	<b>0</b>
Intereses de la Deuda Pública	0	0
Comisiones de la Deuda Pública	0	0
Gastos de la Deuda Pública	0	0
Costo por Coberturas	0	0
Apoyos Financieros	0	0
<b>Otros Gastos y Pérdidas Extraordinarias</b>	<b>7,081,178</b>	<b>6,120,154</b>
Estimaciones, Depreciaciones, Deterioros, Obsolescencia y Amortizaciones	7,081,178	6,120,154
Provisiones	0	0
Disminución de Inventarios	0	0
Aumento por Insuficiencia de Estimaciones por Pérdida o Deterioro y Obsolescencia	0	0
Aumento por Insuficiencia de Provisiones	0	0
Otros Gastos	0	0
<b>Inversión Pública</b>	<b>0</b>	<b>0</b>
Inversión Pública no Capitalizable	0	0
<b>Total de Gastos y Otras Pérdidas</b>	<b>163,248,995</b>	<b>160,848,667</b>
<b>Resultados del Ejercicio (Ahorro/Desahorro)</b>	<b>7,697,797</b>	<b>-9,149,073</b>

No se incluyen: Utilidades e Ingresos. Por regla de presentación se revelan como Ingresos Financieros.

Bajo protesta de decir verdad declaramos que los Estados Financieros y sus Notas son razonablemente correctos y responsabilidad del emisor

M.A.P. BIBIANA RODRÍGUEZ MONTES  
RECTORA

Dr. GONZALO FERREIRA MARTÍNEZ  
DIRECTOR DE ADMINISTRACIÓN Y FINANZAS

Concepto	Hacienda Pública/Patrimonio Contribuido	Hacienda Pública/Patrimonio Generado de Ejercicios Anteriores	Hacienda Pública/Patrimonio Generado del Ejercicio	Exceso o insuficiencia en la actualización de la hacienda pública/patrimonio	Total
<b>Hacienda Pública/Patrimonio Contribuido Neto Diciembre 2018</b>	<b>212,040,609</b>	<b>0</b>	<b>0</b>	<b>0</b>	<b>212,040,609</b>
Aportaciones	212,040,609	0	0	0	212,040,609
Donaciones de Capital	0	0	0	0	0
Actualización de la Hacienda Pública/Patrimonio	0	0	0	0	0
<b>Hacienda Pública/Patrimonio Contribuido Neto Diciembre 2018</b>	<b>0</b>	<b>154,952,525</b>	<b>-9,149,073</b>	<b>0</b>	<b>145,803,452</b>
Resultados del Ejercicio (Ahorro/Desahorro)	0	0	-9,149,073	0	-9,149,073
Resultados de Ejercicios Anteriores	0	41,549,997	0	0	41,549,997
Revalúos	0	113,402,528	0	0	113,402,528
Reservas	0	0	0	0	0
Rectificaciones de Resultados de Ejercicios Anteriores	0	0	0	0	0
<b>Exceso o Insuficiencia en la Actualización de la Hacienda Pública/Patrimonio Neto diciembre 2018</b>	<b>0</b>	<b>0</b>	<b>0</b>	<b>0</b>	<b>0</b>
Resultado por Posición Monetaria	0	0	0	0	0
Resultado por Tenencia de Activos no Monetarios	0	0	0	0	0
<b>Hacienda Pública/Patrimonio Neto Final del Ejercicio 2018</b>	<b>212,040,609</b>	<b>154,952,525</b>	<b>-9,149,073</b>	<b>0</b>	<b>357,844,061</b>
<b>Cambios en la Hacienda Pública/Patrimonio Neto del Ejercicio 2019</b>	<b>0</b>	<b>0</b>	<b>0</b>	<b>0</b>	<b>0</b>
Aportaciones	0	0	0	0	0
Donaciones de Capital	0	0	0	0	0
Actualización de la Hacienda Pública/Patrimonio	0	0	0	0	0
<b>Variaciones de la Hacienda Pública/Patrimonio Neto del Ejercicio</b>	<b>0</b>	<b>-10,433,204</b>	<b>160,508,961</b>	<b>0</b>	<b>150,075,758</b>
Resultados del Ejercicio (Ahorro/Desahorro)	0	0	7,697,797	0	7,697,797
Resultados de Ejercicios Anteriores	0	-10,433,204	9,149,073	0	-1,284,130
Revalúos	0	0	143,662,091	0	143,662,091
Reservas	0	0	0	0	0
Rectificaciones de Resultados de Ejercicios Anteriores	0	0	0	0	0
<b>Cambios en el Exceso o Insuficiencia en la Actualización de la Hacienda Pública/Patrimonio Neto 2019</b>	<b>0</b>	<b>0</b>	<b>0</b>	<b>0</b>	<b>0</b>
Resultado por Posición Monetaria	0	0	0	0	0
Resultado Por Tenencia de Activos no Monetarios	0	0	0	0	0
<b>Hacienda Pública / Patrimonio Neto 2019</b>	<b>212,040,609</b>	<b>144,519,322</b>	<b>151,359,888</b>	<b>0</b>	<b>507,919,818</b>

Bajo protesta de decir verdad declaramos que los Estados Financieros y sus Notas son razonablemente correctos y responsabilidad del emisor

M.A.P. BIBIANA RODRÍGUEZ MONTES  
RECTORA

Dr. GONZALO FERREIRA MARTÍNEZ  
DIRECTOR DE ADMINISTRACIÓN Y FINANZAS

Concepto	Origen	Aplicación
<b>ACTIVO</b>	<b>0</b>	<b>151,562,087</b>
<b>Activo Circulante</b>	<b>0</b>	<b>8,160,468</b>
Efectivo y Equivalentes	0	8,341,341
Derechos a Recibir Efectivo o Equivalentes	180,873	0
Derechos a Recibir Bienes o Servicios	0	0
Inventarios	0	0
Almacenes	0	0
Estimación por Pérdida o Deterioro de Activos Circulantes	0	0
Otros Activos Circulantes	0	0
<b>Activo No Circulante</b>	<b>0</b>	<b>143,401,619</b>
Inversiones Financieras a Largo Plazo	0	0
Derechos a Recibir Efectivo o Equivalentes a Largo Plazo	0	0
Bienes Inmuebles, Infraestructura y Construcciones en Proceso	0	143,662,091
Bienes Muebles	0	8,068,032
Activos Intangibles	0	0
Depreciación, Deterioro y Amortización Acumulada de Bienes	8,328,504	0
Activos Diferidos	0	0
Estimación por Pérdida o Deterioro de Activos no Circulantes	0	0
Otros Activos no Circulantes	0	0
<b>PASIVO</b>	<b>1,486,329</b>	<b>0</b>
<b>Pasivo Circulante</b>	<b>1,486,329</b>	<b>0</b>
Cuentas por Pagar a Corto Plazo	1,486,329	0
Documentos por Pagar a Corto Plazo	0	0
Porción a Corto Plazo de la Deuda Pública a Largo Plazo	0	0
Títulos y Valores a Corto Plazo	0	0
Pasivos Diferidos a Corto Plazo	0	0
Fondos y Bienes de Terceros en Garantía y/o Administración a Corto Plazo	0	0
Provisiones a Corto Plazo	0	0
Otros Pasivos a Corto Plazo	0	0
<b>Pasivo No Circulante</b>	<b>0</b>	<b>0</b>
Cuentas por Pagar a Largo Plazo	0	0
Documentos por Pagar a Largo Plazo	0	0
Deuda Pública a Largo Plazo	0	0
Pasivos Diferidos a Largo Plazo	0	0
Fondos y Bienes de Terceros en Garantía y/o en Administración a Largo Plazo	0	0
Provisiones a Largo Plazo	0	0
<b>HACIENDA PÚBLICA/ PATRIMONIO</b>	<b>150,075,758</b>	<b>0</b>
<b>Hacienda Pública/Patrimonio Contribuido</b>	<b>0</b>	<b>0</b>
Aportaciones	0	0
Donaciones de Capital	0	0
Actualización de la Hacienda Pública / Patrimonio	0	0
<b>Hacienda Pública/Patrimonio Generado</b>	<b>150,075,758</b>	<b>0</b>
Resultados del Ejercicio (Ahorro / Desahorro)	16,846,870	0
Resultados de Ejercicios Anteriores	0	10,433,204
Revalúos	143,662,091	0
Reservas	0	0
Rectificaciones de Resultados de Ejercicios Anteriores	0	0
<b>Exceso o Insuficiencia en la Actualización de la Hacienda Pública/Patrimonio</b>	<b>0</b>	<b>0</b>
Resultado por Posición Monetaria	0	0
Resultado por Tenencia de Activos no Monetarios	0	0

Bajo protesta de decir verdad declaramos que los Estados Financieros y sus Notas son razonablemente correctos y responsabilidad del emisor

M.A.P. BIBIANA RODRÍGUEZ MONTES  
RECTORA

Dr. GONZALO FERREIRA MARTÍNEZ  
DIRECTOR DE ADMINISTRACIÓN Y FINANZAS

Concepto	2019	2018
<b>Flujos de Efectivo de las Actividades de Operación</b>		
<b>Origen</b>	<b>172,613,994</b>	<b>154,746,237</b>
Impuestos	0	0
Cuotas y Aportaciones de Seguridad Social	0	0
Contribuciones de mejoras	0	0
Derechos	0	0
Productos	0	0
Aprovechamientos	0	0
Ingresos por Venta de Bienes y Prestación de Servicios	27,455,086	28,653,048
Participaciones, Aportaciones, Convenios, Incentivos Derivados de la Colaboración Fiscal y Fondos Distintos de Aportaciones	0	0
Transferencias, Asignaciones y Subsidios y Subvenciones, y Pensiones y Jubilaciones	143,437,108	122,992,858
Otros Orígenes de Operación	1,721,801	3,100,332
<b>Aplicación</b>	<b>156,167,817</b>	<b>156,739,438</b>
Servicios Personales	104,299,397	101,971,219
Materiales y Suministros	9,273,449	9,296,960
Servicios Generales	37,562,107	38,355,728
Transferencias Internas y Asignaciones al Sector Público	0	0
Transferencias al resto del Sector Público	0	0
Subsidios y Subvenciones	0	0
Ayudas Sociales	4,079,107	4,544,950
Pensionamientos y Jubilaciones	948,056	559,656
Transferencias a Fideicomisos, Mandatos y Contratos Análogos	0	0
Transferencias a la Seguridad Social	0	0
Donativos	5,700	0
Transferencias al Exterior	0	0
Participaciones	0	0
Aportaciones	0	0
Convenios	0	0
Otras Aplicaciones de Operación	0	2,010,926
<b>Flujos Netos de Efectivo por Actividades de Operación</b>	<b>16,446,177</b>	<b>-1,993,201</b>
<b>Flujos de Efectivo de las Actividades de Inversión</b>		
<b>Origen</b>	<b>0</b>	<b>0</b>
Bienes Inmuebles, Infraestructura y Construcciones en Proceso	0	0
Bienes Muebles	0	0
Otros Orígenes de Inversión	0	0
<b>Aplicación</b>	<b>8,104,835</b>	<b>6,590,520</b>
Bienes Inmuebles, Infraestructura y Construcciones en Proceso	0	0
Bienes Muebles	8,068,032	6,590,520
Otras Aplicaciones de Inversión	36,804	0
<b>Flujos Netos de Efectivo por Actividades de Inversión</b>	<b>-8,104,835</b>	<b>-6,590,520</b>
<b>Flujo de Efectivo de las Actividades de Financiamiento</b>		
	<b>36,804</b>	<b>0</b>
<b>Origen</b>	<b>0</b>	<b>0</b>
Endeudamiento Neto	0	0
Interno	0	0
Externo	0	0
Otros Orígenes de Financiamiento	0	0
<b>Aplicación</b>	<b>0</b>	<b>0</b>
Servicios de la Deuda	0	0
Interno	0	0
Externo	0	0
Otras Aplicaciones de Financiamiento	0	0
<b>Flujos netos de Efectivo por Actividades de Financiamiento</b>	<b>0</b>	<b>0</b>
<b>Incremento/Disminución Neta en el Efectivo y Equivalentes al Efectivo</b>	<b>8,341,341</b>	<b>-8,583,721</b>
<b>Efectivo y Equivalente al Efectivo al Inicio del Ejercicio</b>	<b>3,641,837</b>	<b>12,225,559</b>
<b>Efectivo y Equivalente al Efectivo al Final del Ejercicio</b>	<b>11,983,179</b>	<b>3,641,837</b>

Bajo protesta de decir verdad declaramos que los Estados Financieros y sus Notas son razonablemente correctos y responsabilidad del emisor

M.A.P. BIBIANA RODRÍGUEZ MONTES  
RECTORA

Dr. GONZALO FERREIRA MARTÍNEZ  
DIRECTOR DE ADMINISTRACIÓN Y FINANZAS



Concepto	Saldo Inicial 1	Cargos del Periodo 2	Abonos del Periodo 3	Saldo Final 4 = (1+2-3)	Variación del Periodo (4-1)
<b>ACTIVO</b>	<b>360,503,473</b>	<b>564,792,437</b>	<b>413,230,350</b>	<b>512,065,560</b>	<b>151,562,087</b>
<b>Activo Circulante</b>	<b>4,119,862</b>	<b>412,738,854</b>	<b>404,578,386</b>	<b>12,280,330</b>	<b>8,160,468</b>
Efectivo y Equivalentes	3,641,837	228,099,778.91	219,758,437.42	11,983,179	8,341,341
Derechos a Recibir Efectivo o Equivalentes	478,024	174,026,646.78	174,207,519.78	297,151	-180,873
Derechos a Recibir Bienes o Servicios	0	10,612,428.74	10,612,428.74	0	0
Inventarios	0	0	0	0	0
Almacenes	0	0	0.00	0	0
Estimación por Pérdida o Deterioro de Activos Circulantes	0	0	0	0	0
Otros Activos Circulantes	0	0	0	0	0
<b>Activo No Circulante</b>	<b>356,383,611</b>	<b>152,053,583</b>	<b>8,651,964</b>	<b>499,785,229</b>	<b>143,401,619</b>
Inversiones Financieras a Largo Plazo	0	0.00	0.00	0	0
Derechos a Recibir Efectivo o Equivalentes a Largo Plazo	0	0	0	0	0
Bienes Inmuebles, Infraestructura y Construcciones en Proceso	272,279,803	143,662,091.05	0.00	415,941,894	143,662,091
Bienes Muebles	103,878,785	8,391,491.90	323,460.18	111,946,817	8,068,032
Activos Intangibles	1,023,683	0	0	1,023,683	0
Depreciación, Deterioro y Amortización Acumulada de Bienes	-20,850,526	0	8,328,504.24	-29,179,030	-8,328,504
Activos Diferidos	51,866	0	0	51,866	0
Estimación por Pérdida o Deterioro de Activos no Circulantes	0	0	0	0	0
Otros Activos no Circulantes	0	0	0	0	0

Bajo protesta de decir verdad declaramos que los Estados Financieros y sus Notas son razonablemente correctos y responsabilidad del emisor



**M.A.P. BIBIANA RODRÍGUEZ MONTES**  
RECTORA



**Dr. GONZALO FERREIRA MARTÍNEZ**  
DIRECTOR DE ADMINISTRACIÓN Y FINANZAS





Universidad Tecnológica de San Juan del Río  
 Estado Analítico de la Deuda y Otros Pasivos  
 Del 1 de Enero al 31 de Diciembre de 2019  
 (Pesos)

Denominación de las Deudas	Moneda de Contratación	Institución o País Acreedor	Saldo Inicial del Periodo	Saldo Final del Periodo
<b>DEUDA PÚBLICA</b>				
<b>Corto Plazo</b>				
<b>Deuda Interna</b>			<b>0</b>	<b>0</b>
Instituciones de Crédito			0	0
Títulos y Valores			0	0
Arrendamientos Financieros			0	0
<b>Deuda Externa</b>			<b>0</b>	<b>0</b>
Organismos Financieros Internacionales			0	0
Deuda Bilateral			0	0
Títulos y Valores			0	0
Arrendamientos Financieros			0	0
<b>Subtotal a Corto Plazo</b>			<b>0</b>	<b>0</b>
<b>Largo Plazo</b>				
<b>Deuda Interna</b>			<b>0</b>	<b>0</b>
Instituciones de Crédito			0	0
Títulos y Valores			0	0
Arrendamientos Financieros			0	0
<b>Deuda Externa</b>			<b>0</b>	<b>0</b>
Organismos Financieros Internacionales			0	0
Deuda Bilateral			0	0
Títulos y Valores			0	0
Arrendamientos Financieros			0	0
<b>Subtotal a Largo Plazo</b>			<b>0</b>	<b>0</b>
<b>Otros Pasivos</b>	<b>PESO MEXICANO</b>	<b>MÉXICO</b>	<b>2,659,412</b>	<b>4,145,742</b>
<b>Total Deuda y Otros Pasivos</b>			<b>2,659,412</b>	<b>4,145,742</b>

Bajo protesta de decir verdad declaramos que los Estados Financieros y sus Notas son razonablemente correctos y responsabilidad de

M.A.P. BIBIANA RODRÍGUEZ MONTES  
 RECTORA

Dr. GONZALO FERREIRA MARTÍNEZ  
 DIRECTOR DE ADMINISTRACIÓN Y FINANZAS

Ente: Universidad Tecnológica de San Juan del Río

Denominación del Pasivo Contingente	Saldo Inicial 1	Movimientos del Periodo 2	Saldo Final 3 = (1+2)
<div style="border: 1px dashed gray; padding: 20px; width: fit-content; margin: 0 auto;"> <h1>NO APLICA</h1> </div>			

Bajo protesta de decir verdad declaramos que los Estados Financieros y sus Notas son razonablemente correctos y



**M.A.P. BIBIANA RODRÍGUEZ MONTES**  
RECTORA



**DR. GONZALO FERREIRA MARTÍNEZ**  
DIRECTOR DE ADMINISTRACIÓN Y FINANZAS

A efectos de cumplir con los ordenamientos contenidos en los artículos 46 y 49 de la Ley General de Contabilidad Gubernamental (LGCG), así como la normatividad emitida por el Consejo Nacional de Armonización Contable (CONAC), a continuación se presentan las notas a los estados financieros al 31 de Diciembre de 2019, mismas que se describen y enumeran de la siguiente manera:

- a) Notas de Desglose
- b) Notas de Memoria
- c) Notas de Gestión Administrativa

**a) NOTAS DE DESGLOSE:**

**I) Notas al estado de situación financiera**

**ACTIVO**

**Efectivo y equivalentes**

1. La Universidad Tecnológica de San Juan del Río mantiene en este rubro principalmente en depósitos bancarios en cuentas de cheques e inversiones en valores a corto plazo, de gran liquidez fácilmente convertibles en efectivo y sujetos a riesgos poco significativos de cambios en valor, al 31 de Diciembre de 2019 el efectivo y equivalentes se integran como sigue:

Fondos con Afectación Especifica	Tipo	Monto
EFFECTIVO	FEDERAL /PROPIOS	49,000.00
BANORTE Cta. 0195250938 (Pagos Referenciados)	PROPIOS	56,808.48
BANCOMER Cta. 0104777670 (Propios Referenciados)	PROPIOS	4,042,421.41
BANCOMER Cta. 0111591177 (Servicios Tecnológicos)	PROPIOS	741,201.07
BANCOMER Cta. 0111591134 (Apoyo Estadías)	PROPIOS	236,481.15
BANCOMER Cta. 0112630990 (Federal 2019)	FEDERAL	1,572,904.19
SANTANDER Cta. 65506642168 (Nomina honorarios)	ESTATAL	11.99
SANTANDER Cta. 65506881327 (Ing. Propios)	PROPIOS	1,543,471.69
BANORTE Cta. 0564248803 (Promep)	ETIQUETADO	724,596.04
BANCOMER Cta. 0112860066 (Proyecto Vinculación)	ETIQUETADO	273,394.60
BANCOMER Cta. 0114063295 (Pfce 2019)	ETIQUETADO	1,105,453.21
BANCOMER Cta. 0114009924 (Concyteq estancias 2019)	ETIQUETADO	12,000.00
BANCOMER Cta. 0114175972 (Concyteq estancias 2019-2)	ETIQUETADO	152,000.00
SANTANDER Cta. 65-506782555 (Contingencias)	ETIQUETADO	10,000.00
SANTANDER Cta. 65506888754 (Apoyo bicultural 2018)	ETIQUETADO	3,384.00
<b>TOTAL</b>		<b>10,523,127.83</b>

Así mismo se informa el tipo, monto y el plazo de las inversiones temporales, el cual es menor a tres meses al 31 de Diciembre de 2019.

Inversiones Financieras	Tipo	Monto	Plazo
SANTANDER Inv. (Obligaciones lab.)	Inversión	1,460,051.06	Diario
<b>Total</b>		<b>1,460,051.06</b>	

**Derechos a recibir efectivo y equivalentes y bienes o servicios:**

- Corresponde integrar en este apartado por tipo de contribución, los montos al 31 de Diciembre de 2019 que se encuentren pendientes de cobro y por recuperar de hasta cinco ejercicios anteriores. Así mismo, se informa los montos sujetos a algún tipo de juicio con una antigüedad a cinco ejercicios anteriores y la factibilidad de cobro.

Contribuciones pendientes de cobro y de recuperar hasta por cinco ejercicios	Tipo	Monto	Monto sujeto a Juicio mayor a cinco ejercicios	Factibilidad de cobro
Impuestos				
Cuotas y aportaciones de seguridad				
Contribuciones de mejoras				
Derechos				
Productos				
Aprovechamientos				
Ingresos por venta de bienes y servicios				
Participaciones y Aportaciones				
Transferencias, Asignaciones, Subsidios y otras ayudas				
<b>TOTAL</b>				

- Se informa de manera agrupada el monto al 31 de Diciembre de 2019 de los derechos a recibir efectivo y equivalentes (excepto cuentas por cobrar de contribuciones o fideicomisos que se encuentren dentro de inversiones financieras, participaciones y aportaciones de capital en una desagregación por su vencimiento en días a 90, 180, menor o igual a 365 y mayor a 365. Adicionalmente se informa de las características cualitativas relevantes que les afectan a estas cuentas.

Derechos a recibir efectivo o equivalentes (excepto cuentas por cobrar de contribuciones o fideicomisos que se encuentran dentro de las inversiones financieras, participaciones y aportaciones de capital)	Monto	Características cualitativas
a) Menor o igual a 90 días		
Cuentas por Cobrar	0.00	
Deudores diversos	0.00	
Deudores por Anticipos de la Tesorería	0.00	
Préstamos Otorgados		
Otros Derechos a Recibir efectivo		
<b>Sub-Total</b>	<b>0.00</b>	

b) Mayor a 90 y menor o igual a 180 días



Derechos a recibir efectivo o equivalentes (excepto cuentas por cobrar de contribuciones o fideicomisos que se encuentran dentro de las inversiones financieras, participaciones y aportaciones de capital)	Monto	Características cualitativas
Cuentas por Cobrar		
Deudores diversos		
Deudores por Anticipos de la Tesorería		
Préstamos Otorgados		
Otros Derechos a Recibir efectivo		
<b>Sub-Total</b>	0.00	
c) Mayor a 180 días y menor o igual a 365 días		
Cuentas por Cobrar		
Deudores diversos		
Deudores por Anticipos de la Tesorería		
Préstamos Otorgados		
Otros Derechos a Recibir efectivo		
<b>Sub-Total</b>	0.00	
d) Mayor a 365 días		
Cuentas por Cobrar	0.00	
Deudores diversos		
Deudores por Anticipos de la Tesorería	297,151.37	
Préstamos Otorgados		
Otros Derechos a Recibir efectivo		
<b>Sub-Total</b>	297,151.37	
<b>TOTAL</b>	<b>297,151.37</b>	

3.1 Se informa de manera agrupada el monto al 31 de Diciembre de 2019 de los derechos a recibir efectivo y equivalentes (excepto cuentas por cobrar de contribuciones o fideicomisos que se encuentren dentro de inversiones financieras, participaciones y aportaciones de capital en una desagregación por su vencimiento en días a 90, 180, menor o igual a 365 y mayor a 365. Adicionalmente se informa de las características cualitativas relevantes que les afectan a estas cuentas.

Se tiene pendiente de determinar con el Poder Ejecutivo del Estado de Querétaro la diferencia de \$ 297,151.37 a favor de la UTSJR.

Derechos a Recibir Bienes o Servicios	Monto	Características Cualitativas
a) Menor o igual a 90 días		
Anticipo a Proveedores por Adquisición de Bienes y Prestación de Servicios	0.00	
Anticipo a Proveedores por Adquisición de Bienes Inmuebles y Muebles	-	
Anticipo a Proveedores por Adquisición de Bienes Intangibles	-	
Anticipo a Contratistas por Obras Públicas	-	
Otros Derechos a Recibir Bienes o Servicios		
<b>Sub-total</b>	<b>0.00</b>	

b) Menor a 90 días y menor o igual a 180 días



Derechos a Recibir Bienes o Servicios	Monto	Características Cualitativas
Anticipo a Proveedores por Adquisición de Bienes y Prestación de Servicios		
Anticipo a Proveedores por Adquisición de Bienes Inmuebles y Muebles		
Anticipo a Proveedores por Adquisición de Bienes Intangibles		
Anticipo a Contratistas por Obras Públicas		
Otros Derechos a Recibir Bienes o Servicios		
<b>Sub-total</b>	0	

c) Menor a 180 días y menor o igual a 365 días

Anticipo a Proveedores por Adquisición de Bienes y Prestación de Servicios		
Anticipo a Proveedores por Adquisición de Bienes Inmuebles y Muebles		
Anticipo a Proveedores por Adquisición de Bienes Intangibles		
Anticipo a Contratistas por Obras Públicas		
Otros Derechos a Recibir Bienes o Servicios		
<b>Sub-total</b>	0	
<b>TOTAL</b>	0.00	

Bienes Disponibles para su Transformación o consumo (Inventarios)

4. Se clasifican como bienes disponibles para su transformación, aquellos que se encuentren dentro de la cuenta de inventarios. Esta nota aplica para aquellos entes públicos que realicen algún proceso de transformación y/o elaboración de bienes.

En la nota se informará del sistema de costeo y método de valuación aplicados a los inventarios, así como la conveniencia de su aplicación, dada la naturaleza de los mismos. Adicionalmente, se revelará el impacto en la información financiera por cambios en el método o sistema.

Cuenta de Inventario de Artículos de Transformación y/o Elaboración	Sistema de Conteo	Método de Valuación	Conveniencia del Método	Impacto Financiero por el Cambio de Método
Inventario de Mercancías para Venta				
Inventario de Mercancías Terminadas				
Inventario de Mercancías en Proceso de elaboración				
Inventario de Materia Primas, Materiales y Suministros para Producción				
Bienes en Tránsito				
<b>NADA QUE MANIFESTAR</b>				

Se informa que no se cuenta con inventarios y por esta razón no se manifiestan cantidades en el recuadro 4 y 5.

5. De la cuenta de almacén se informa acerca de método de valuación, así como la conveniencia de su aplicación. Adicionalmente se revela el impacto en la información financiera por cambios en el método.

Cuenta de Almacén	Método de Valuación	Conveniencia del Método	Impacto Financiero por Cambio de Método
Materiales de Administración, Emisión de doctos. Y Artículos Oficiales Alimentos y Utensilios Materiales y Artículos de Construcción y de Reparación Productos Químicos, Farmacéuticos y de Laboratorio Combustibles, Lubricantes y Aditivos Vestuario, blancos, Prendas de Protección y Artículos Deportivos Materiales y Suministros de Seguridad Herramientas Refacciones y Accesorios Menores para Consumo			NADA QUE MANIFESTAR

**Inversiones Financieras.**

6. De la cuenta de inversiones financieras, se considera los fideicomisos, se informará de estos, los recursos asignados por tipo, monto al 31 de Diciembre de 2019 y características significativas que tengan o puedan tener alguna incidencia en las mismas.

Fideicomiso	Tipo	Monto	Características Significativas
Fideicomisos, Mandatos y Contratos Análogos del Poder Ejecutivo Fideicomisos, Mandatos y Contratos Análogos del Poder Legislativo Fideicomisos, Mandatos y Contratos Análogos del Poder Judicial Fideicomisos, Mandatos y Contratos Análogos Públicos no Empresariales y no Financieros Fideicomisos, Mandatos y Contratos Análogos Públicos Empresariales y no Financieros Fideicomisos, Mandatos y Contratos Análogos Públicos Financieros Fideicomisos, Mandatos y Contratos Análogos de Entidades Federativas Fideicomisos, Mandatos y Contratos Análogos de Municipios Fideicomisos, Mandatos y Contratos Análogos de Empresas Privadas y Particulares		NADA QUE MANIFESTAR	
<b>TOTAL</b>		0	

7. Se informa de las inversiones financieras, los saldos al 31 de Diciembre de 2019 de las participaciones y aportaciones de capital

Participaciones y Aportaciones de Capital a Largo Plazo	Saldo
Participaciones y Aportaciones de Capital a Largo Plazo en el Sector Público Participaciones y Aportaciones de Capital a Largo Plazo en el Sector Privado Participaciones y Aportaciones de Capital a Largo Plazo en el Sector Externo	
<b>TOTAL</b>	0



**Bienes muebles, inmuebles e intangibles.**

8. Se informa de manera agrupada por cuenta, los rubros de bienes muebles, el monto al 31 de Diciembre de 2019 de la depreciación del ejercicio y la acumulada, el método de depreciación, tasas aplicables y los criterios de aplicación de los mismos. Asimismo se informa de las características significativas del estado en que se encuentran los activos.

Cuenta de bienes muebles	Monto de depreciación del ejercicio	Monto de depreciación acumulada	Método de depreciación	Tasa aplicada	Criterio de aplicación	Características significativas del estado en que encuentren
Mobiliario y equipo de administración	2,961,850.67	14,918,919.69	Lineal	10 y 33.3 % anual	Emitido por CONAC	BUEN ESTADO
Mobiliario y equipo educacional y recreativo	303,050.83	1,570,818.96	Lineal	20 y 33.3 % anual	Emitido por CONAC	BUEN ESTADO
Equipo e instrumental médico y de laboratorio	0	16,538	Lineal	20% anual	Emitido por CONAC	BUEN ESTADO
Equipo de transporte	31,489.98	657,799.80	Lineal	20% anual	Emitido por CONAC	BUEN ESTADO
Equipo de defensa y seguridad	0	0	Lineal	20% anual	Emitido por CONAC	
Maquinaria, otros equipos y herramientas	2,374,220.70	8,334,348.78	Lineal	10% anual	Emitido por CONAC	BUEN ESTADO
Activos Biológicas	1,100.04	5,133.52	Lineal	20% anual	Emitido por CONAC	BUEN ESTADO
<b>TOTAL</b>	<b>5,671,712.22</b>	<b>25,503,558.54</b>				

- 8.1 Se informa de manera agrupada por cuenta, los rubros de bienes inmuebles, el monto al 31 de Diciembre de 2019 de la depreciación del ejercicio y la acumulada, el método de depreciación, tasas aplicables y los criterios de aplicación de los mismos. Asimismo se informa de las características significativas del estado en que se encuentran los activos.

Cuenta de bienes inmuebles	Monto de depreciación del ejercicio	Monto de depreciación acumulada	Método de depreciación	Tasa aplicada	Criterio de aplicación	Características significativas del estado en que encuentren
Viviendas	0	0	Lineal	10 y 33.3 % anual	Emitido por CONAC	BUEN ESTADO
Edificios no Habitacionales	1,406,315.88	2,653,642.56	Lineal	20 y 33.3 % anual	Emitido por CONAC	BUEN ESTADO
Infraestructura	-	-	Lineal	20% anual	Emitido por CONAC	BUEN ESTADO
Otros bienes inmuebles	-	-	Lineal	20% anual	Emitido por CONAC	BUEN ESTADO
<b>TOTAL</b>	<b>1,406,315.88</b>	<b>2,653,642.56</b>				

Se informa que a partir de enero de 2019 se inició a depreciar los bienes inmuebles con los porcentajes que para tal efecto emana el CONAC en los porcentajes de los parámetros de vida útil.

9. Se informa de manera agrupada por cuenta, los rubros de activos intangibles, el monto al 31 de Diciembre de 2019 de la depreciación del ejercicio y la acumulada, el método de depreciación, tasas aplicables y los criterios de aplicación de los mismos. Asimismo se informa de las características significativas del estado en que se encuentran los activos.

Cuenta de activos intangibles	Amortización acumulada del ejercicio	Amortización acumulada	Tasa aplicada	Método aplicado
Software	3,149.46	925,558.94	33.33% anual	Lineal
Patentes, marcas y derechos	0	0		Lineal
Licencias	0	96,270	33.33% anual	Lineal
<b>Total</b>	<b>3,149.46</b>	<b>1,021,828.66</b>		

#### Estimaciones y deterioros.

10. Se informa que la Universidad Tecnológica de San Juan del Río al 31 de Diciembre de 2019 no cuenta con Estimación por Pérdida o Deterioro de Activos no Circulantes.

Cuenta	Criterios Utilizados para la Determinación de las estimaciones
Estimación por Pérdidas de Cuentas Incobrables de Documentos por Cobrar	Nada que Manifestar
Estimación por Pérdidas de Cuentas Incobrables de Deudores Diversos	Nada que Manifestar
Estimación por Pérdidas de Cuentas Incobrables de Ingresos por Cobrar	Nada que Manifestar
Estimación por Pérdidas de Cuentas Incobrables de Préstamos Otorgados	Nada que Manifestar
Estimación por Pérdidas de Otras Cuentas Incobrables	Nada que Manifestar
Deterioro Acumulado de Activos Biológicos	Nada que Manifestar

#### Otros Activos.

11. De la cuenta de otros activos, se informa por tipo circulante y no circulante, los montos totales asociados al 31 de Diciembre de 2019 y sus características cualitativas significativas que les impacten financieramente.

Cuenta	Monto Total	Características Cualitativas que Impacten Financieramente
<b>Activo Circulante</b>		
Bienes en Garantía	51,866	
Bienes derivados de Embargos, Decomisos, Aseguramientos, y Dación en Pago		
<b>Sub – Total</b>	<b>51,866</b>	
<b>Activo no Circulante</b>		
Bienes en Concesión		
Bienes en Arrendamiento Financiero		
Bienes en Comodato		
<b>Sub – Total</b>	<b>-</b>	
<b>Total</b>	<b>51,866</b>	



El importe de este rubro está integrado de C.F.E. \$ 48,435.80; Infra, s.a. de c.v. \$ 1,430.00 y Súper Servicio la Venta \$2,000.00

**PASIVO.**

1. Se informa el monto al 31 de Diciembre de 2019 de las cuentas por pagar en una desagregación por su vencimiento en días a 90, 180 menor o igual a 365 días y mayor a 365 día, Asimismo, se informa sobre la factibilidad del pago de dichos pasivos

Cuentas por Pagar	Monto	Factibilidad de Pago
a) Menor o igual a 90 días		
Servicios Personales por Pagar	0.00	
Proveedores por Pagar	0.00	
Contratistas por Obras Públicas		
Participaciones y Aportaciones		
Transferencias Otorgadas		
Intereses, Comisiones y Otros Gastos de la Deuda Pública		
Retenciones y contribuciones por Pagar	2,720,377.82	OBLIGACIONES CONTRACTUALES, LABORALES Y DE SEGURIDAD SOCIAL,
Otras retenciones y contribuciones por pagar	0.00	
Otras Cuentas por Pagar	0.00	
<b>Sub – Total</b>	<b>2,720,377.82</b>	
b) Mayor a 90 días y menor a 180 días		
Servicios Personales por Pagar		
Proveedores por Pagar		
Contratistas por Obras Públicas		
Participaciones y Aportaciones		
Transferencias Otorgadas		
Intereses, Comisiones y Otros Gastos de la Deuda Pública		
Retenciones y contribuciones por Pagar		
Devoluciones de la Ley de Ingresos		
Otras Cuentas por Pagar		
<b>Sub – Total</b>	<b>0</b>	
c) Mayor a 180 días y menor o igual a 365 días		
Servicios Personales por Pagar		
Proveedores por Pagar		
Contratistas por Obras Públicas		
Participaciones y Aportaciones		
Transferencias Otorgadas		
Intereses, Comisiones y Otros Gastos de la Deuda Pública		
Retenciones y contribuciones por Pagar		
Devoluciones de la Ley de Ingresos		
Otras Cuentas por Pagar		
<b>Sub – Total</b>	<b>0</b>	
c) Mayor a 365 días		
Proveedores por Pagar		
Contratistas por Obras Públicas		
<b>Sub – Total</b>	<b>0</b>	
<b>Total</b>	<b>2,720,377.82</b>	



**Factibilidad de Pago:**

Corresponde a la provisión de aportaciones de seguridad social que se pagan en el mes siguiente, del mismo modo sucede con las retenciones de ISR, Sueldos y Salarios, Honorarios, ISN.

Se informa el monto al 31 de Diciembre de 2019 de los documentos por pagar en una desagregación por su vencimiento en días a 90, 180 menor o igual a 365 días y mayor a 365 días, Asimismo, se informa sobre la factibilidad del pago de dichos pasivos.

Documentos por Pagar	Monto	Factibilidad de Pago
<b>a) Menor o igual a 90 días</b>		
Documentos Comerciales		
Documentos con Contratistas por Obras Públicas		
Otros Documentos por pagar	0	
<b>Sub - Total</b>	<b>0</b>	
<b>b) Mayor a 90 días o igual a 180 días</b>		
Documentos Comerciales		
Documentos con Contratistas por Obras Públicas		
Otros Documentos por pagar		
<b>Sub - Total</b>	<b>0</b>	
<b>c) Mayor a 180 días y menor o igual a 365 días</b>		
Documentos Comerciales		
Documentos con Contratistas por Obras Públicas		
Otros Documentos por pagar		
<b>Sub - Total</b>	<b>0</b>	
<b>d) Mayor a 365 días</b>		
Documentos Comerciales		
Documentos con Contratistas por Obras Públicas		
Otros Documentos por pagar		
<b>Sub - Total</b>	<b>0</b>	
<b>T o t a l</b>	<b>0</b>	

2. Se informa de manera agrupada el monto al 31 de Diciembre de 2019 de los recursos localizados en fondos de bienes de terceros en administración y/o garantía a corto y largo plazo. Así como la naturaleza de dichos recursos y sus características cualitativas significativas que les afecten o pudieran afectarles financieramente.

A Corto Plazo	Monto	Naturaleza	Características Cualitativas que Afecten Financieramente
Fondos en garantía			
Fondos en Administración			
Fondos de Fideicomisos			
Otros Fondos de Terceros			
Valores y Bienes en Garantía			
<b>Sub - Total</b>	<b>0</b>		

A Largo Plazo	Monto	Naturaleza	Características Cualitativas que Afecten Financieramente
Fondos en garantía			
Fondos en Administración			
Fondos de Fideicomisos			
Otros Fondos de Terceros			
Valores y Bienes en Garantía			
<b>Sub – Total</b>	0		
<b>T o t a l</b>	0		

3. Se informa de la cuenta de los pasivos diferidos y otros, su tipo, naturaleza y monto al 31 de Diciembre de 2019. Asimismo, las características significativas que les impacten o pudieran impactarles financieramente.

Tipo	Monto	Naturaleza	Características Cualitativas que Afecten Financieramente
Créditos Diferidos			
Intereses Cobrados por Adelantado			
Fondos en Garantía a Largo Plazo			
Fondos Contingentes a Largo Plazo	1,425,363.75		
<b>T o t a l</b>	1,425,363.75		

## II Notas al Estado de Actividades

### INGRESOS DE GESTIÓN

#### **Ingresos por Venta de Bienes y Servicios**

- De los rubros de impuestos, cuotas y aportaciones de seguridad social, contribuciones de mejoras, derechos, productos, aprovechamientos, y de ingresos por venta de bienes y prestación de servicios, los cuales están armonizados con los rubros del Clasificador por Rubros de Ingresos, se informarán los montos totales y de cualquier característica significativa.  
  
Participaciones, Aportaciones, Convenios, Incentivos Derivados de la Colaboración fiscal, Fondos distintos de Aportaciones, Transferencias, Asignaciones, Subsidios y Subvenciones, y Pensiones y Jubilaciones.
- De los rubros de participaciones, aportaciones, convenios, incentivos derivados de la colaboración fiscal, fondos distintos de aportaciones, transferencias, asignaciones, subsidios y subvenciones, y pensiones y jubilaciones, las cuales están armonizados con los rubros del Clasificador por Rubros de Ingresos, se informará los rubros totales y de cualquier característica significativa al 31 de Diciembre de 2019.

Cuenta de ingresos:	Monto	Característica Significativa
Impuestos	0	
Impuestos Sobre los Ingresos	0	
Impuestos Sobre el Patrimonio	0	
Impuestos Sobre la Producción, el Consumo y las Transacciones	0	
Impuestos Sobre Nóminas y Asimilables	0	
Accesorios de Impuestos	0	
Otros Impuestos	0	
Derechos	0	
Derechos por el Uso, Goce, Aprovechamiento o Explotación de Bienes de Dominio Público	0	
Derechos por Prestación de Servicios	0	
Accesorios de Derechos	0	
Productos de Tipo Corriente	0	
Productos Derivados del Uso y Aprovechamiento de Bienes no Sujetos a Régimen de Dominio Público	0	
Otros Productos que Generan Ingresos Corrientes	0	
Aprovechamientos de Tipo Corriente	0	
Incentivos Derivados de la Colaboración Fiscal	0	
Multas	0	
Indemnizaciones	0	
Reintegros	0	
Otros Aprovechamientos	0	
Ingresos por Venta de Bienes y Servicios	<b>27,455,085.55</b>	
Ingresos por Venta de Bienes y Servicios Producidos en Establecimientos del Gobierno	27,455,085.55	INGRESOS PROPIOS
Transferencias, Asignaciones, Subsidios y Otras Ayudas	<b>134,444,669.00</b>	
Ingresos Subsidio Estatal	93,115,013.00	SUBSIDIO ESTATAL (SERV. PERS.)
Ingresos Subsidio Federal	41,329,656.00	SUBSIDIO FEDERAL (SERV. PERS.)
Subsidios y Subvenciones	<b>8,992,438.99</b>	SUBSIDIOS Y SUBVENCIONES
Nuevos Talentos 2019	75,000.00	NVOS. TALENTOS 2019
Programa Bicultural 2019	10,000.00	PROG. BICULTURAL 2019
Fam Programa de Infraestructura 2019	5,024,332.01	FAM 2019 INFRAESTRUC.
Fam Escuelas al 100 2019	1,478,678.98	FAM ESCUELAS AL 100
Proyecto de Vinculación	744,000.00	PROYECTO DE VINCULACION
Programa de madres jefas de familia 2017	29,000.00	
PFCE 2019	1,375,428.00	
Concyteq (estancias 2019)	256,000.00	
Otros Ingresos y Beneficios	<b>54,586.41</b>	
Ingresos Financieros	54,586.41	RENDIMIENTOS FINANCIEROS
<b>TOTAL</b>	<b>170,946,779.95</b>	

### Otros Ingresos y Beneficios

- De los rubros de Ingresos Financieros, Incremento por Variación de inventarios, disminución del exceso de Estimaciones por Pérdida o Deterioro u Obsolescencia, disminución del Exceso de Provisiones y de Otros Ingresos y Beneficios Varios, se informan los montos totales y cualquier característica significativa al 31 de Diciembre de 2019.



Otros Ingresos y Beneficios Varios	tipo	Monto	Naturaleza	Características Significativas
Otros Ingresos de ejercicios Anteriores Bonificaciones y Descuentos Obtenidos Diferencias por tipo Cambiario a Favor Diferencia de Cotizaciones a Favor en Valores Negociables Resultado por Posición Monetaria Utilidades por Participación Patrimonial Otros Ingresos y Beneficios Varios		11.84		

**Total** **11.84**

### Gastos y otras pérdidas

#### 1.- Gastos de funcionamiento

Se explican aquellas cuentas de gastos de funcionamiento, transferencias, subsidios y otras ayudas, participaciones y aportaciones, otros gastos y pérdidas extraordinarias, que en lo individual representen el 10% o más del total de los gastos al 31 de Diciembre de 2019.

MONTO TOTAL DE GASTOS	163,248,995
-----------------------	-------------

Cuenta	MONTO INDIVIDUAL	PORCENTAJE DEL TOTAL DEL GASTO
<b>Gastos de Funcionamiento</b>	<b>151,134,954</b>	
Servicios Personales	104,299,397	63.89%
Materiales y Suministros	9,273,449	5.68%
Servicios Generales	37,562,107	23.01%
<b>Transferencias, Asignaciones, Subsidios y Otras Ayudas</b>	<b>5,032,864</b>	
Becas	4,079,107	2.50%
Pensiones y Jubilaciones	948,056	0.58%
Donativos	5,700	0.00%
Intereses, Comisiones y Otros Gastos de la Deuda Pública	0	0.00%
<b>Otros Gastos y Pérdidas Extraordinarias</b>	<b>7,081,178</b>	
Depreciación de Edificios no Residenciales	1,246,543	0.76%
Depreciación de Bienes Inmuebles	159,773	0.10%
Depreciación de Bienes Muebles	5,670,612	3.47%
Deterioro de Activos Bilógicos	1,100	0.00%
Amortizaciones	<b>3,149</b>	
Inversión Pública	0	0.00%

Los gastos por servicios personales y servicios generales representan cada uno en lo individual más del 10 % del total de gastos. Debido esto a los emolumentos y funcionamiento de la Institución. Y en total los gastos de funcionamiento constituyen un 92.58% del monto total de los gastos.

**OTROS GASTOS Y PÉRDIDAS EXTRAORDINARIAS**

Cuenta	Monto
Estimaciones, Depreciaciones, Deterioros, Obsolescencia y Amortizaciones	7,081,177.56
Disminución de Inventarios	0
Otros Gastos	0
<b>Otros Gastos y Pérdidas Extraordinarias</b>	<b>7,081,177.56</b>

Este rubro se compone de las depreciaciones y amortizaciones del activo fijo de la Institución.

**III) NOTAS AL ESTADO DE VARIACION EN LA HACIENDA PÚBLICA.**

1. Se informa de manera agrupada acerca de las modificaciones al Patrimonio Contribuido por tipo, naturaleza y monto al 31 de Diciembre de 2019.

CUENTA	MONTO	NATURALEZA
<b>APORTACIONES</b>	0	
Inversiones Financieras a Largo Plazo	0	
Bienes Inmuebles e Infraestructura	0	
Bienes Muebles	0	
Bienes Intangibles	0	
<b>DONACIONES DE CAPITAL</b>	0	
Inversiones Financieras a Largo Plazo	0	
Bienes Inmuebles e Infraestructura	0	
Bienes Muebles	0	
Bienes Intangibles	0	
<b>ACTUALIZACIÓN DE LA HACIENDA PÚBLICA</b>	<b>143,662,091</b>	
Inversiones Financieras a Largo Plazo	0	
Bienes Inmuebles e Infraestructura	143,662,091	
Bienes Muebles	0	
Bienes Intangibles	0	

Se actualizo el valor catastral de los terrenos y de los Edificios de la Institución por un monto total de \$ 143,662,091.05, modificándose con esto la Hacienda Pública

2. Se informa de manera agrupada acerca del monto al 31 de Diciembre de 2019, así como la procedencia de los recursos que modifican a la Hacienda Pública del ejercicio generado.



Cuenta	Monto	Procedencia del Recurso
Resultado del ejercicio	7,697,797	UTILIDAD DEL MES DE DIC. 2019
Resultados de ejercicios anteriores	-1,284,130	EJERCICIOS DE 2001 A 2018
<b>Revalúos</b>	<b>143,662,091</b>	
Revaluó de Bienes Inmuebles	143,662,091	
Revaluó de Bienes Muebles	0	
Revaluó de Bienes Intangibles	0	
Otros Revalúos	0	
<b>RESERVAS</b>	<b>0</b>	
Reservas de Patrimonio	0	
Reservas de Territoriales	0	
Reservas por Contingencias	0	
<b>RECTIFICACIONES DE RESULTADOS DE EJERCICIOS ANTERIORES</b>	<b>0</b>	
Cambios en Políticas Contables	0	
Cambios por Errores Contables	0	

#### IV) NOTAS AL ESTADO DE FLUJOS DE EFECTIVO.

##### Efectivo y equivalentes:

- El análisis de los saldos inicial y final que figuran en la última parte del estado de flujo de efectivo en la cuenta de efectivo y equivalentes es como sigue:

Cuenta	DICIEMBRE 2019	DICIEMBRE 2018
Efectivo	49,000.00	49,000.00
Efectivo en Bancos –Tesorería	10,474,127.83	3,272,422.00
Efectivo en Bancos Dependencias	0.00	0.00
Inversiones Temporales (hasta 3 meses)	1,460,051.06	320,416.00
Depósitos de Fondos de Terceros y Otros	0.00	0.00
Otros Efectivos y Equivalentes	0.00	0.00
<b>Total de Efectivo y Equivalentes</b>	<b>11,983,178.89</b>	<b>3,641,837.40</b>

- Se detallan las adquisiciones de bienes muebles e inmuebles de la Universidad Tecnológica de San Juan del Río hasta el 31 de Diciembre de 2019, y respecto de los bienes muebles se revela el importe de las compras realizadas del 01 de enero a la fecha antes citada, las cuales fueron efectuadas mediante subsidios de capital del sector central.

Adquisiciones por actividades de inversión	Monto global	Porcentaje de adquisición con subsidios de sector central	Importe de pagos por la compra
Bienes inmuebles, infraestructura y construcciones en proceso	0		0
Bienes muebles	8,068,031.72	100 %	8,068,031.72

Se informa que en los meses de enero a diciembre de 2019 solo se adquirieron bienes muebles, no así bienes inmuebles.

Solamente se incrementó el valor catastral de los terrenos y edificios, los cuales se muestran en el apartado III correspondiente a las Notas al Estado de Variación a la Hacienda Pública.

3.- Se detalla la conciliación de los Flujos de Efectivos Netos de las Actividades de Operación y la Cuenta de Ahorro/Desahorro antes de Rubros Extraordinarios al 31 de Diciembre de 2019.

Concepto	DICEMBRE 2019	DICIEMBRE 2018
Ahorro/Desahorro antes de Rubros Extraordinarios	7,697,796.76	-9,149,073.36
<b>Movimientos de partidas (o rubros) que no afectan al efectivo</b>	<b>-29,179,029.76</b>	<b>-20,850,525.52</b>
Depreciación	-28,157,201.10	-19,831,846.32
Amortización	-1,021,828.66	-1,018,679.20
Incrementos en las provisiones	0	0
Incremento en inversiones producido por revaluación	0	0
Ganancia/pérdida en venta de propiedad, planta y equipo	0	0
Incremento en cuentas por cobrar	0	0
Partidas extraordinarias	0	0
Otros ingresos y beneficios	0	0

V) **CONCILIACION ENTRE LOS INGRESOS PRESUPUESTARIOS Y CONTABLES, ASÍ COMO ENTRE LOS EGRESOS PRESUPUESTARIOS Y LOS GASTOS CONTABLES**

A. ingresos:

<b>1. Ingresos Presupuestarios</b>		<b>170,892,401.84</b>
<b>2. Más ingresos contables no presupuestarios</b>		<b>54,389.95</b>
Incremento por variación de inventarios	-	
Disminución del exceso de estimaciones por pérdida o deterioro u obsolescencia	-	
Disminución del exceso de provisiones	-	
Otros ingresos y beneficios varios	54,389.95	
Otros ingresos contables no presupuestarios	-	
<b>3. Menos ingresos presupuestarios no contables</b>		<b>-</b>
Productos de capital	-	
Aprovechamientos capital	-	
Ingresos derivados de financiamientos	-	
Otros Ingresos presupuestarios no contables	-	

<b>4. Ingresos Contables (4 = 1 + 2 - 3)</b>		<b>170,246,791.79</b>
--	--	-----------------------

**B. Egresos:**

<b>1. Total de egresos (presupuestarios)</b>		<b>164,235,849.19</b>
--	--	-----------------------

<b>2. Menos egresos presupuestarios no contables</b>		<b>8,068,031.72</b>
Mobiliario y equipo de administración	4,514,729.53	
Mobiliario y equipo educacional y recreativo	79,607.27	
Equipo e instrumental médico y de laboratorio	-	
Vehículos y equipo de transporte	534,900.00	
Equipo de defensa y seguridad	-	
Maquinaria, otros equipos y herramientas	2,938,794.92	
Activos biológicos	-	
Bienes inmuebles	-	
Activos intangibles	-	
Obra pública en bienes propios	-	
Acciones y participaciones de capital	-	
Compra de títulos y valores	-	
Inversiones en fideicomisos, mandatos y otros análogos	-	
Provisiones para contingencias y otras erogaciones especiales	-	
Amortización de la deuda pública	-	
Adeudos de ejercicios fiscales anteriores (ADEFAS)	-	
Otros Egresos Presupuestales No Contables	-	

<b>3. Más gastos contables no presupuestales</b>		<b>7,081,177.56</b>
Estimaciones, depreciaciones, deterioros, obsolescencia y amortizaciones	7,081,177.56	
Provisiones	-	
Disminución de inventarios	-	
Aumento por insuficiencia de estimaciones por pérdida o deterioro u obsolescencia	-	
Aumento por insuficiencia de provisiones	-	
Otros Gastos	-	
Otros Gastos Contables No Presupuestales	-	

<b>4. Total de Gasto Contable (4 = 1 - 2 + 3)</b>		<b>163,248,995.03</b>
---	--	-----------------------



**b) NOTAS DE MEMORIA (Cuentas de Orden)**

Las cuentas de orden se utilizan para registrar movimientos de valores que no afecten el balance del ente contable, sin embargo, su incorporación en libros es necesaria con fines de recordatorio contable, de control y en general sobre los aspectos administrativos, o bien, para consignar sus derechos o responsabilidades contingentes que puedan, o no, presentarse en el futuro.

Las cuentas que se manejan para efectos de estas Notas son las siguientes:

**Cuentas de órdenes contables y presupuestarios:**

**Contables:**

- Valores
- Emisión de obligaciones
- Avales y garantías
- Juicios
- Contratos para inversión Mediante Proyectos para Prestación de servicios (PPS) y similares.
- Bienes concesionados o en comodato

**Presupuestarias:**

- Cuentas de ingresos
- Cuentas de egresos

Se informará de forma agrupada en las Notas a los Estados Financieros las cuentas de orden contables y cuentas de orden presupuestario, considerando al menos lo siguiente:

- a. Los valores en custodia de instrumentos prestados a formadores de mercado e instrumentos de crédito recibidos en garantía de los formadores de mercado u otros.

VALORES	TIPO	MONTO
Valores en custodia	NA	NA
Instrumentos de Crédito Prestados a formadores de Mercado	NA	NA
Instrumentos de crédito recibidos en Garantía de los Formadores de Mercado	NA	NA

- b. Por tipo de emisión de instrumento, monto tasa y vencimiento.

EMISION DE OBLIGACIONES	TIPO	MONTO	TASA	VENCIMIENTO
Autorización para la Emisión de Bonos, Títulos y Valores de la Deuda Pública Interna	NA	0	NA	NA
Autorización para la Emisión de Bonos, Títulos y Valores de la Deuda Pública externa	NA	0	NA	NA

EMISION DE OBLIGACIONES	TIPO	MONTO	TASA	VENCIMIENTO
Suscripción de Contratos de Préstamos y Otras Obligaciones de la Deuda Pública Interna	NA	0	NA	NA
Suscripción de Contratos de Préstamos y Otras Obligaciones de la Deuda Pública Externa	NA	0	NA	NA

c. Los avales y garantía para respaldar obligaciones no fiscales por tipo, tasa y vencimiento.

AVALES Y GARANTIAS	TIPO	MONTO	TASA	VENCIMIENTO
Avales autorizados	NA	0	NA	NA
Fianzas y Garantías, Recibidas por Deudas a Cobrar	NA	0	NA	NA
Fianzas Otorgadas para respaldar Obligaciones no fiscales del gobierno	NA	0	NA	NA

d. Los juicios por demanda judicial en proceso de Resolución.

JUICIOS	TIPO	MONTO
ACTORA: MYRNA ESCALONA SIBAJA VS. UNIVERSIDAD TECNOLÓGICA DE SAN JUAN EXP. 01/2018/2	JUICIO ORDINARIO LABORAL	142,000.00
ACTOR: MARCO ANTONIO ZAMORA ANTUÑANO VS. UNIVERSIDAD TECNOLÓGICA DE SAN JUAN EXP. 377/2017/1	JUICIO ORDINARIO LABORAL	621,377.80
ACTOR: JULIO CESAR GUTIERREZ VILLAREAL VS. UNIVERSIDAD TECNOLÓGICA DE SAN JUAN DEL RÍO. EXP. 845/2019/2	JUICIO ORDINARIO LABORAL	290,662.22
ACTORA: SOCORRO MEZA MEJÍA VS UNIVERSIDAD TECNOLÓGICA DE SAN JUAN EXP. 1269/2019/1	JUICIO ORDINARIO LABORAL	311,000.00

e. Los contratos firmados de construcciones por tipo de contrato.

Contratos para Inversión Mediante Proyectos para Prestación de Servicios (PPS) y Similares	TIPO	MONTO	VENCIMIENTO
Contratos para Inversión Mediante Proyectos para Prestación de Servicios (PPS) y Similares	NA	0	NA

f. Bienes en Concesión o en Comodato

BIENES EN CONCESIÓN O COMODATO	TIPO	MONTO	VENCIMIENTO
Bienes Bajo Contrato de Concesión	NA	0	NA
Bienes Bajo Contrato de Comodato			

Cuentas de Orden Presupuestario:

	Monto	Observación
Ley de ingresos estimado	158,470,483.00	
Ley de ingresos por Ejecutar	-228,043.94	
Modificaciones a la Ley de ingresos Estimada	12,187,086.47	
Ley de ingresos Devengado	0.00	
Ley de ingresos Recaudado	170,885,613.41	

	Monto	Observación
Presupuesto de Egresos Aprobado	158,470,483.00	
Presupuesto de Egresos por Ejercer	7,994,625.08	
Modificaciones al Presupuesto de Egresos Aprobado	12,187,086.47	
Presupuesto de Egresos Comprometido	0.00	
Presupuesto de Egresos Devengado	0.00	
Presupuesto de Egresos Ejercido	0.00	
Presupuesto de Egresos Pagado	162,662,944.39	

NOTA: Para guardar el equilibrio presupuestal se aplicaron recursos de años anteriores por la cantidad de \$ 1,265,227.40.

### c) Notas de Gestión Administrativa:

#### 1. Introducción

Los Estados Financieros de los entes públicos, proveen de información financiera a los principales usuarios de la misma, al Congreso y a los ciudadanos.

El objetivo del presente documento es la revelación del contexto y de los aspectos económicos-financieros más relevantes que influyeron en las decisiones del período, y que deberán ser considerados en la elaboración de los estados financieros para la mayor comprensión de los mismos y sus particularidades.

De esta manera, se informa y explica la respuesta del gobierno a las condiciones relacionadas con la información financiera de cada período de gestión; además, de exponer aquellas políticas que podrían afectar la toma de decisiones en períodos posteriores.

#### 2. Panorama Económico y Financiero

Se informará sobre las principales condiciones económico- financieras bajo las cuales el ente público estuvo operando; y las cuales influyeron en la toma de decisiones de la administración; tanto a nivel local como federal.

**Las aportaciones Estatales y Federales que recibe la Universidad Tecnológica de San Juan del Río, y que destina para el ejercicio de sus atribuciones constitucionales, básicamente provienen de los recursos presupuestarios previstos en el Presupuesto de Egresos de la Federación, mismos que recibe a través de ministraciones que efectúa la Tesorería de la Federación (TESOFE) a la cuenta bancaria de la UTSJR,**



destinada para tal efecto, de acuerdo con las fechas establecidas en el calendario de ministraciones correspondientes.

Cabe hacer hincapié que la UTSJR genera ingresos propios bajo los siguientes conceptos: Servicios Escolares, Exámenes de admisión y extraordinarios, inscripciones, reinscripciones, reposiciones de credenciales, constancias, certificados parciales, titulaciones, multas de biblioteca y recargos.

Los ingresos por venta de bienes y servicios representan cuotas escolares cobradas a los educandos y las mismas son determinadas por la UTSJR y autorizadas por Consejo Directivo.

### 3. Autorización e Historia

Se informará sobre:

- a) Fecha de creación del ente.

La Universidad Tecnológica de San Juan del Río, es un Organismo Público Descentralizado, con personalidad jurídica y patrimonio propio creada bajo Decreto emitido por el Poder Ejecutivo del Estado de Querétaro, el 27 de abril de 1999 y publicado en el periódico Oficial del Gobierno del Estado de Querétaro "La sombra de Arteaga", la cual tuvo su última modificación el 03 de septiembre de 2010.

- b) Principales cambios en su estructura. Actualmente no hay cambios en la estructura

### 4. Organización y Objeto Social

Se informará sobre:

- a) Objeto social.

1. Formar técnicos superiores que hayan egresado del bachillerato, aptos para la aplicación de conocimientos y la solución creativa de problemas con sentido de innovación y la incorporación de los avances científicos y tecnológicos;
2. Realizar investigación en las áreas de su competencia, que se traduzcan en aportaciones concretas que contribuyan al mejoramiento y mayor eficiencia de la producción industrial y de servicios, y a la elevación de la calidad de vida de la comunidad.;
3. Desarrollar programas de apoyo técnico en beneficio de la comunidad;
4. Promover la cultura científica y tecnológica nacional y universal, y
5. Desarrollar las funciones de vinculación con los sectores público, privado y social para contribuir con el desarrollo tecnológico y social de la comunidad.

Actualmente, la UTSJR cuenta con 1 plantel en el cual existen 12 doce carreras a nivel técnico Superior Universitario y 9 ingenierías a nivel licenciatura.

- b) Principal actividad.

Formar Técnicos Superiores Universitarios e Ingenieros que hayan egresado del bachillerato, aptos para la aplicación de conocimientos y la solución creativa de problemas con sentido de innovación y la incorporación de los avances científicos y tecnológicos.

- c) Ejercicio fiscal: 01 de Enero de 2019, al 31 de Diciembre de 2019.
- d) Régimen jurídico. La Institución es un Organismo Público Descentralizado de Gobierno del Estado de Querétaro, con personalidad jurídica propia así como su patrimonio.

- e) Consideraciones fiscales del ente: revelar el tipo de contribuciones que esté obligado a pagar o retener. La Institución tributa bajo el Título III del régimen fiscal de Personas Morales con fines no lucrativos (NO CONTRIBUYENTES) de la Ley del Impuesto Sobre la Renta.
- f) Fideicomisos, mandatos y análogos de los cuales es fideicomitente o fideicomisario. ( No aplica para la institución )
- g) Fideicomisos, mandatos y análogos de los cuales es fideicomitente o fideicomisario. (No aplica a la Institución)

#### 5. Bases de Preparación de los Estados Financieros

Se informará sobre:

- a. La Universidad ha observado la normatividad emitida por el CONAC y las disposiciones legales aplicables.

Asimismo los estados financieros adjuntos de la Universidad Tecnológica de San Juan del Río se prepararon de conformidad con las disposiciones normativas que le son aplicables en su carácter de Entidad Paraestatal del Gobierno del Estado de Querétaro y que están incluidas en la Ley General de Contabilidad Gubernamental y en los Postulados Básicos de Contabilidad Gubernamental.

- b. La Institución ha aplicado la normatividad para el reconocimiento, valuación y revelación de los diferentes rubros de la información financiera, así como las bases de medición utilizadas para la elaboración de los estados financieros; por ejemplo: costo histórico, valor de realización, valor razonable, valor de recuperación o cualquier otro método empleado y los criterios de aplicación de los mismos. De conformidad a lo siguiente:
  - El 31 de diciembre de 2008 se publicó en el Diario Oficial de la Federación la LGCG, que entró en vigor el 1 de enero de 2009, y es de observancia obligatoria para los poderes Ejecutivo, Legislativo y Judicial de la Federación, los Estados y el Distrito Federal; los Ayuntamientos de los Municipios; los Órganos Político-Administrativos de las Demarcaciones Territoriales del Distrito Federal; las Entidades de la Administración Pública Paraestatal, ya sean federales, estatales o municipales y los Órganos Autónomos Federales y Estatales.
  - La Ley tiene como objeto establecer los criterios generales que regirán la contabilidad gubernamental y la emisión de la información financiera de los entes públicos, con la finalidad de lograr la armonización contable a nivel nacional, para lo cual fue creado el Consejo Nacional de Armonización Contable (CONAC) como órgano de coordinación para la armonización de la contabilidad gubernamental, el cual tiene por objeto la emisión de las normas contables y las disposiciones presupuestales que se aplicarán para la generación de información financiera y presupuestal que emitirán los entes públicos.
  - En 2009, 2010 y 2011, el CONAC emitió diversas disposiciones regulatorias en materia de contabilidad gubernamental y de presupuestos, en las cuales se establecieron diversas fechas para el inicio de su aplicación efectiva.



- Con la finalidad de dar cumplimiento al objetivo de la armonización contable y establecer los ejercicios sociales en que tendrá aplicación efectiva el conjunto de normas aplicables, el 15 de diciembre de 2010 el CONAC emitió el Acuerdo de Interpretación sobre las obligaciones establecidas en los artículos transitorios de la LGCG, en el cual interpretó que las entidades federativas, las entidades y los órganos Autónomos de las entidades federativas, entre otros, tienen la obligación, a partir del 1 de enero de 2012, de realizar registros contables con base acumulativa, apegándose al marco conceptual y a los postulados básicos de contabilidad gubernamental, así como a las normas y metodologías que establezcan los momentos contables, los clasificadores y los manuales de contabilidad gubernamental armonizados, y de acuerdo con las respectivas matrices de conversión con las características señaladas en los artículos 40 y 41 de la LGCG. Consecuentemente, a partir de la fecha señalada tienen la obligación de emitir información contable, presupuestaria y programática sobre la base técnica prevista en los documentos técnico-contables siguientes:
  - Marco Conceptual
  - La Institución aplica los Postulados Básicos de Contabilidad Gubernamental conforme a lo siguiente:
    1. Los Principios de la Contabilidad Gubernamental son los fundamentos que configuran el sistema de Información contable y rigen el ambiente bajo el cual opera. Estos inciden en la identificación, análisis, interpretación, captación, procesamiento y reconocimiento de las transacciones, transformaciones internas y de otros eventos económicos que se llevan a cabo en la Universidad Tecnológica de San Juan del Río.
    - 2 De conformidad con el Artículo 22 de la Ley, “los postulados tienen como objetivo sustentar técnicamente la contabilidad gubernamental, así como organizar la efectiva sistematización que permita la obtención de información veraz, clara y concisa.”
    - 3 Cabe destacar que con fecha 20 de agosto de 2009, fue publicado el acuerdo por el CONAC emiten los Postulados Básicos de Contabilidad Gubernamental, disponiendo que deben ser aplicados por los entes públicos.
    - 4 A continuación se describe el contenido principal de los Postulados Básicos de Contabilidad Gubernamental, aprobados por el CONAC:

REQUISITOS GENERALES DEL SISTEMA	Importancia Relativa	La información financiera debe revelar todas las partidas y mostrar los aspectos importantes de la entidad que son de suficiente importancia y reconocidos contablemente para efectuar las evaluaciones o tomar decisiones
	Consistencia	Las políticas, métodos de cuantificación y procedimientos contables deben ser los apropiados en un ente público para reflejar la situación económica, debiendo aplicarse con criterio uniforme, permanente y un mismo tratamiento contable, en tanto no cambie la esencia económica de las operaciones.
	Cumplimiento de disposiciones legales (Sustancia Económica)	Es el reconocimiento contable de las transacciones, transformaciones internas y otros eventos, que afectan económicamente al ente público y delimitan la operación del Sistema de Contabilidad Gubernamental (SCG).



BASES PARA CUANTIFICAR LAS OPERACIONES	Cuantificación en términos monetarios (Valuación)	Los eventos que afecten económicamente se deben registrar a su costo de adquisición o histórico por el monto erogado para su adquisición conforme a la documentación contable original justificativa y comprobatoria, registrándose en moneda nacional en caso de que sean producto de una donación, expropiación, adjudicación o dación de pago, será por un valor estimado o avalúo.
	Existencia Permanente	El ente público o económico tiene vida permanente o tiempo indefinido, salvo disposición legal, modificación posterior por Ley o Decreto en el que se especifique lo contrario
	Base de Registro o Sustancia Económica	Los registros contables de los entes públicos se llevarán con base acumulativa. El ingreso devengado, es el momento contable que se realiza cuando existe jurídicamente el derecho de cobro de impuestos, derechos, productos, aprovechamientos y otros ingresos por parte de los entes públicos. El gasto devengado, es el momento contable que refleja el reconocimiento de una obligación de pago a favor de terceros por la recepción de conformidad de bienes, servicios y obra pública contratados; así como de las obligaciones que derivan de tratados, leyes, decretos, resoluciones y sentencias definitivas. Los Gastos deben de ser reconocidos y registrados en el momento en que se devenguen y los Ingresos cuando se realicen.
IDENTIFICACIÓN Y DELIMITACIÓN	Control Presupuestario (Registro e Integración)	Corresponde y se integra al sistema contable el registro presupuestario de los ingresos y egresos comprendidos en el presupuesto en los mismos términos que se presentan en la Ley de Ingresos y en el Decreto del Presupuesto de Egresos, de acuerdo a la naturaleza económica que le corresponda, así como su vinculación con el avance físico financiero de los proyectos programados, de los entes públicos, considerando sus efectos patrimoniales.
	Entes Públicos	Se considera ente público, los poderes Ejecutivos, Legislativo y Judicial de la Federación y de la Entidades Federativas, los Autónomos de la Federación y de las Entidades Federativas; los ayuntamientos de los Municipios, los órganos políticos – administrativo de las demarcaciones territoriales del Distrito Federal; y las Entidades de la administración pública paraestatal toda Dependencia Gubernamental con existencia propia e independiente que ha sido creada por Ley o Decreto.
	Dualidad Económica	Se deberán reconocer en la contabilidad las disposiciones legales que sean aplicables en toda transacción, en su registro y en general, en cualquier aspecto relacionado con el sistema contable y presupuestal que afecte su situación financiera para el logro de sus fines y por sus fuentes, conforme a los derechos y obligaciones.
EMISIÓN DE INFORMACIÓN DEL MANEJO DE LOS RECURSOS PÚBLICOS	Periodo Contable	La vida del ente económico se dividirá en periodos uniformes, para efecto del registro de operaciones y de información de las mismas
	Revelación suficiente	Los estados y la información financiera deberán mostrar amplia y claramente la situación financiera y los resultados del ente público.

---

Integración de la Información (consolidación)	Los estados financieros de los entes públicos deberán presentar de manera consolidada la situación financiera, los resultados de operación, el flujo de efectivo o los cambios en la situación financiera y las variaciones a la Hacienda Pública, como si se tratara de un solo ente público.
---	--

---

- a. La Institución si adopta el criterio de aplicar normatividad supletoria, para los casos en que existan lagunas en la normatividades explícitas, este criterio cumple con realizar la justificación razonable correspondiente, su alineación con los PBCG y a las características cualitativas asociadas descritas en el MCCG (documentos publicados en el Diario Oficial de la Federación, agosto 2009).
- b. Para las entidades que por primera vez estén implementando la base del devengado de acuerdo a la Ley de Contabilidad, deberán: (NO aplica a la Institución)
  - i. Revelar las nuevas políticas de reconocimiento;
  - ii. Su plan de implementación;
  - iii. Revelar los cambios en las políticas, la clasificación y medición de las mismas, así como su impacto en la información financiera, y
  - iv. Presentar los últimos estados financieros con la normatividad anteriormente utilizada con las nuevas políticas para fines de comparación en la transición a la base del devengado.

#### 6. Políticas de Contabilidad Significativas.

- a) Actualización: se informa que el valor del terreno de la Universidad se incrementa anualmente en el mes de enero de acuerdo al valor catastral expedido por la Dirección de Catastro, y según el artículo 23 de las Principales Reglas de Registro y Valorización del Patrimonio (Elementos Generales) (CONAC) en el cual nos dice que en el caso de los bienes inmuebles, no podrá establecerse un valor inferior al catastral que le corresponda. Actualmente se dieron de alta edificios que no estaban reportados en la Dirección de Catastro.

En el ejercicio actual 2019 no se han realizado actualizaciones de pasivos, únicamente a la Hacienda Pública/Patrimonio por un monto de \$143,662,091.05.

En cuanto al registro de los bienes muebles, se adopta la política interna de la Institución, misma que contempla la inclusión de bienes con un monto inferior a los 70 UMAS. A efecto de tener un mejor control en inventarios, así como de asignar a un resguardante.

- b) Para el ejercicio actual no se realizaron operaciones en moneda extranjera.
- c) A la Institución no le aplica un método de valuación de la inversión en acciones de Compañías subsidiarias no consolidadas y asociadas, toda vez que no cuenta con compañías subsidiarias.
- d) No aplica a la Institución un Sistema y método de valuación de inventarios y costo de lo vendido, ya que no enajena bienes, sino solamente presta servicios.
- e) Beneficios a empleados: En proceso de realización, se tiene el estudio actual 2018 con proyección 2019, quedando pendiente el registro contable de la provisión para pensiones a largo plazo.



- f) Provisiones: La Institución no tiene creadas provisiones económicas reales, solamente registra la depreciación acumulada presentándola restando al valor de los bienes, con el fin de dar cumplimiento a la Ley General de Contabilidad Gubernamental, sin embargo, dicho importe representaría el valor que debería valer la reserva económicamente para la reposición de bienes muebles e inmuebles.
- g) Reservas: La Institución no cuenta con reserva alguna, toda vez que no genera normalmente remanentes al estar sujeta a un presupuesto base cero.
- h) En el actual ejercicio fiscal 2019 se ha realizado un cambio en la variación de la Hacienda Pública, resultado de ejercicios anteriores por un monto de \$1.284,130.
- i) Reclasificaciones: Las reclasificaciones entre cuentas que se realizan y registran mediante pólizas de diario, mismas que están soportadas y no afectan cambios en los tipos de operaciones. En el transcurso del año, se realizaron reclasificaciones de activo fijo por un monto de \$ 323,460.18, las cuales fueron registradas contablemente en su momento.
- j) Depuración y cancelación de saldos: Se registran mediante pólizas debidamente soportadas, y normalmente al cierre del ejercicio de conformidad a los procedimientos establecidos para tal fin. Nada que manifestar.

Se informará sobre:

- a. Actualización: se informará del método utilizado para la actualización del valor de los activos, pasivos y Hacienda Pública/Patrimonio y las razones de dicha elección. Así como informar de la desconexión o reconexión inflacionaria.
- b. Informar sobre la realización de operaciones en el extranjero y de sus efectos en la información financiera gubernamental.
- c. Método de valuación de la inversión en acciones de Compañías subsidiarias no consolidadas y asociadas.
- d. Sistema y método de valuación de inventarios y costo de lo vendido.
- e. Beneficios a empleados: revelar el cálculo de la reserva actuarial, valor presente de los ingresos esperados comparado con el valor presente de la estimación de gastos tanto de los beneficiarios actuales como futuros.
- f. Provisiones: objetivo de su creación, monto y plazo.
- g. Reservas: objetivo de su creación, monto y plazo.
- h. Cambios en políticas contables y corrección de errores junto con la revelación de los efectos que se tendrá en la información financiera del ente público, ya sea retrospectivos o prospectivos.
- i. Reclasificaciones: se deben revelar todos aquellos movimientos entre cuentas por efectos de cambios en los tipos de operaciones.
- j. Depuración y cancelación de saldos.



7. Posición en Moneda Extranjera y Protección por Riesgo Cambiario (No aplica para la Institución)

- a. Activos en moneda extranjera.
- b. Pasivos en moneda extranjera.
- c. Posición en moneda extranjera.
- d. Tipo de cambio.
- e. Equivalente en moneda nacional.

Lo anterior, por cada tipo de moneda extranjera que se encuentre en los rubros de activo y pasivo.

Adicionalmente, se informará sobre los métodos de protección de riesgo por variaciones en el tipo de cambio.

8. Reporte Analítico del Activo:

- a. Vida útil o porcentajes de depreciación, deterioro o amortización utilizados en los diferentes tipos de activos.

Los porcentajes de depreciación aplicados en la Institución se realizan de acuerdo a los establecidos por la CONAC, y que se publicaron en el DOF del 15 de agosto de 2012. (Parámetros de estimación de vida útil)

CONCEPTO	Años de vida útil	% de depreciación anual
<b>BIENES INMUEBLES, INFRAESTRUCTURA Y CONSTRUCCIONES EN PROCESO</b>		
Viviendas	50	2
Edificios No Habitacionales	30	3.3
Infraestructura	25	4
Otros Bienes Inmuebles	20	5
<b>BIENES MUEBLES</b>		
<b>Mobiliario y Equipo de Administración</b>		
Muebles de Oficina y Estantería	10	10
Muebles, Excepto De Oficina Y Estantería	10	10
Equipo de Cómputo y de Tecnologías de la Información	3	33.3
Otros Mobiliarios y Equipos de Administración	10	10
<b>Mobiliario y Equipo Educativo y Recreativo</b>		
Equipos y Aparatos Audiovisuales	3	33.3
Aparatos Deportivos	5	20
Cámaras Fotográficas y de Video	3	33.3
Otro Mobiliario y Equipo Educativo y Recreativo	5	20
<b>Equipo e Instrumental Médico y de Laboratorio</b>		
Equipo Médico y de Laboratorio	5	20
Instrumental Médico y de Laboratorio	5	20
<b>Equipo de Transporte</b>		
Automóviles y Equipo Terrestre	5	20
Carrocerías y Remolques	5	20
Equipo Aeroespacial	5	20
Equipo Ferroviario	5	20
Embarcaciones	5	20
Otros Equipos de Transporte	5	20

CONCEPTO	Años de vida útil	% de depreciación anual
<b>Maquinaria, Otros Equipos y Herramientas</b>		
Maquinaria y Equipo Agropecuario	10	10
Maquinaria y Equipo Industrial	10	10
Maquinaria y Equipo de Construcción	10	10
Sistemas de Aire Acondicionado, Calefacción y de Refrigeración Industrial y Comercial	10	10
Equipo de Comunicación y Telecomunicación	10	10
Equipos de Generación Eléctrica, Aparatos y Accesorios Eléctricos	10	10
Herramientas y Máquinas-Herramienta	10	10
Otros Equipos	10	10
<b>Activos Biológicos</b>		
Árboles y Plantas	5	20
Otros Activos Biológicos	5	20

- b. Cambios en el porcentaje de depreciación o valor residual de los activos: No existen en el actual ejercicio 2019.
- c. Importe de los gastos capitalizados en el ejercicio, tanto financieros como de investigación y desarrollo: No existen a la fecha de las presentes Notas.
- d. Riesgos por tipo de cambio o tipo de interés de las inversiones financieras: No aplica para la Institución.
- e. Valor activado en el ejercicio de los bienes construidos por la entidad: No aplica para la Institución.
- f. Otras circunstancias de carácter significativo que afecten el activo, tales como bienes en garantía, señalados en embargos, litigios, títulos de inversiones entregados en garantías, baja significativa del valor de inversiones financieras, etc.: No existen circunstancias que afecten el activo por dichos conceptos.
- g. Desmantelamiento de Activos, procedimientos, implicaciones, efectos contables. En el ejercicio 2019 no se han realizado ningún desmantelamiento de Activos.
- h. Administración de activos y planeación con el objetivo de que el ente los utilice de manera más efectiva: Existe un departamento de Adquisiciones y activo fijo, quien se encarga del control y disposición de los activos de la Institución.

Adicionalmente, se deben incluir las explicaciones de las principales variaciones en el activo, en cuadros comparativos como sigue: (Este apartado no aplica para la Institución).

- a. Inversiones en valores. (Este apartado no aplica para la Institución).
- b. Patrimonio de Organismos descentralizados de Control Presupuestario Indirecto. (Este apartado no aplica para la Institución).
- c. Inversiones en empresas de participación mayoritaria. (Este apartado no aplica para la Institución).
- d. Inversiones en empresas de participación minoritaria. (Este apartado no aplica para la Institución).
- e. Patrimonio de organismos descentralizados de control presupuestario directo, según corresponda. (Este apartado no aplica para la Institución).

#### 9. Fideicomisos, Mandatos y Análogos:



Se deberá informar: (Este apartado no aplica para la Institución).

- a. Por ramo administrativo que los reporta.
- b. Enlistar los de mayor monto de disponibilidad, relacionando aquéllos que conforman el 80% de las disponibilidades.

#### 10. Reporte de la Recaudación

Se deberá informar:

- a. Análisis del comportamiento de la recaudación correspondiente al ente público o cualquier tipo de ingreso, de forma separada los ingresos locales de los federales. Ver en II notas al estado de actividades, ingresos de gestión, punto 2
- b. Proyección de la recaudación e ingresos en el mediano plazo. Según necesidades de la Institución. Ver en II notas al estado de actividades, ingresos de gestión, punto 2

#### 11. Información sobre la Deuda y el Reporte Analítico de la Deuda (Este apartado no aplica para la Institución).

Se deberá informar: (Este apartado no aplica para la Institución).

- a. Utilizar al menos los siguientes indicadores: deuda respecto al PIB y deuda respecto a la recaudación tomando, como mínimo, un período igual o menor a 5 años.
- b. Información de manera agrupada por tipo de valor gubernamental o instrumento financiero en la que se consideren intereses, comisiones, tasa, perfil de vencimiento y otros gastos de la deuda.

#### 12. Calificaciones otorgadas

Se deberá informar: (Este apartado no aplica para la Institución).

Informar, tanto del ente público como cualquier transacción realizada, que haya sido sujeta a una calificación crediticia.

#### 13. Proceso de Mejora

- a) La Institución cuenta con sus manuales de organización y procedimientos, y actualmente no cuenta con algún proceso de mejora
- b) La Institución cuenta con indicadores de desempeño financiero, metas y alcance, mismos que son establecidos por la Dirección de Administración y Finanzas.

#### 14. Información por Segmentos (Este apartado no aplica para la Institución).

Cuando se considere necesario se podrá revelar la información financiera de manera segmentada debido a la diversidad de las actividades y operaciones que realizan los entes públicos, ya que la misma proporciona información acerca de las diferentes actividades operativas en las cuales participa, de los productos o servicios que maneja, de las diferentes áreas geográficas, de los grupos homogéneos con el objetivo de entender el desempeño del ente, evaluar mejor los riesgos y beneficios del mismo, y entenderlo como un todo y sus partes integrantes.

Consecuentemente, esta información contribuye al análisis más preciso de la situación financiera, grados y fuentes de riesgo y crecimiento potencial de negocio.

#### 15. Eventos Posteriores al Cierre



El ente público informará el efecto en sus estados financieros de aquellos hechos ocurridos en el período posterior al que informa, que proporcionan mayor evidencia sobre eventos que le afectan económicamente y que no se conocían a la fecha de cierre.

**16. Partes Relacionadas** (Este apartado no aplica para la Institución).

Se debe establecer por escrito que no existen partes relacionadas que pudieran ejercer influencia significativa sobre la toma de decisiones financieras y operativas.

**17. Responsabilidad Sobre la Presentación Razonable de la Información Contable**

La Información Contable de la Institución, cumple con la disposición de estar firmada en cada página de la misma e incluir al final la siguiente leyenda: "Bajo protesta de decir verdad declaramos que los Estados Financieros y sus notas, son razonablemente correctos y son responsabilidad del emisor". Lo anterior, no será aplicable para la información contable consolidada.

La emisión de los estados financieros y sus notas por el periodo terminado al 31 de Diciembre de 2019, fueron autorizadas para su emisión el 03 de Enero del 2020, por el Dr. Gonzalo Ferreira Martínez Director de Administración y Finanzas.

Bajo protesta de decir verdad declaramos que los estados financieros y sus notas son razonablemente correctos y son responsabilidad del emisor.



**M.A.P. BIBIANA RODRÍGUEZ MONTES  
RECTORA**



**DR. GONZALO FERREIRA MARTÍNEZ  
DIRECTOR DE ADMINISTRACIÓN Y FINANZAS**

Rubro de Ingresos	Ingreso				Diferencia
	Estimado	Ampliaciones y Reducciones	Modificado (3 = 1 + 2)	Devengado -4	
Impuestos	-1	-2	(3 = 1 + 2)	-4	(6 = 5 - 1)
Cuotas y Aportaciones de Seguridad Social					
Contribuciones de Mejoras					
Derechos					
Productos					
Aprovechamientos					
Ingresos por Venta de Bienes, Prestación de Servicios y Otros Ingresos	\$ 26,000,000.00	\$ 37,807.78	\$ 25,962,192.22	\$ 27,455,085.55	\$ 1,455,085.55
Participaciones, Aportaciones, Convenios, Incentivos Derivados de la Participación, Aportaciones, Fondos Distintos de Aportaciones					
Colaboración Fiscal y Fondos Distintos de Aportaciones	\$ 132,470,483.00	\$ 12,224,894.25	\$ 144,695,377.25	\$ 143,437,316.29	\$ 10,966,833.29
Transferencias, Asignaciones, Subsidios y Subvenciones, y Pensiones y Jubilaciones					
Ingresos Derivados de Financiamientos					
<b>Total</b>	<b>\$ 158,470,483.00</b>	<b>\$ 12,187,086.47</b>	<b>\$ 170,657,569.47</b>	<b>\$ 170,892,401.84</b>	<b>\$ 12,421,918.84</b>
			Ingresos excedentes		


Estado Analítico de Ingresos Por Fuente de Financiamiento	Ingreso				Diferencia
	Estimado	Ampliaciones y Reducciones	Modificado (3 = 1 + 2)	Devengado -4	
Ingresos del Poder Ejecutivo Federal o Estatal y de los Municipios	-1	-2	(3 = 1 + 2)	-4	(6 = 5 - 1)
Impuestos					
Cuotas y Aportaciones de Seguridad Social					
Contribuciones de Mejoras					
Derechos					
Productos					
Aprovechamientos					
Participaciones y Aportaciones, Transferencias, Asignaciones, Subsidios y Subvenciones, y Pensiones y Jubilaciones, y Pensiones y Jubilaciones					
Ingresos de los Entes Públicos de los Poderes Legislativo y Judicial, de los Órganos Autónomos y del Sector Paraestatal o Paramu					
Cuotas y Aportaciones de Seguridad Social					
Productos					
Ingresos por Ventas de Bienes y Servicios	\$ 26,000,000.00	\$ 37,807.78	\$ 25,962,192.22	\$ 27,455,085.55	\$ 1,455,085.55
Transferencias, Asignaciones, Subsidios y Subvenciones, y Pensiones y Jubilaciones	\$ 132,470,483.00	\$ 12,224,894.25	\$ 144,695,377.25	\$ 143,437,316.29	\$ 10,966,833.29
Ingresos derivados de financiamientos					
Ingresos Derivados de Financiamientos					
<b>Total</b>	<b>\$ 158,470,483.00</b>	<b>\$ 12,187,086.47</b>	<b>\$ 170,657,569.47</b>	<b>\$ 170,892,401.84</b>	<b>\$ 12,421,918.84</b>
			Ingresos excedentes		

NOTA: Para guardar el equilibrio presupuestal se aplicaron recursos de años anteriores por la cantidad de \$ 1265227.4

NO incluye intereses que generan las cuentas bancarias de los entes públicos en productos

Incluye donativos en efectivo del Poder Ejecutivo, entre otros aprovechamientos.

Se refiere a los ingresos propios obtenidos por los Poderes Legislativo y Judicial, los Órganos Autónomos y las entidades de la administración pública paraestatal y paramunicipal, por sus actividades diversas no inherentes a su operación que generan recursos y que no sean ingresos por venta de bienes o prestación de servicios, tales como donativos en efectivo, entre otros



M.A.P. BIBIANA RODRIGUEZ MONTES  
RECTORA




DR. GONZALO FERREIRA MARTINEZ  
DIRECTOR DE ADMINISTRACION Y FINANZAS


Concepto	Egresos						Subejercicio 6 = ( 3 - 4 )
	Aprobado	Ampliaciones/ (Reducciones)	Modificado	Devengado	Pagado		
	1	2	3 = ( 1 + 2 )	4	5		
<b>Servicios Personales</b>	<b>115,231,170</b>	<b>-10,931,773</b>	<b>104,299,397</b>	<b>104,299,397</b>	<b>102,827,504</b>	<b>-0</b>	
Remuneraciones al Personal de Carácter Permanente	57,428,707	-3,454,168	53,974,539	53,974,539	53,974,539	0	
Remuneraciones al Personal de Carácter Transitorio	0	9,759	9,759	9,759	9,759	0	
Remuneraciones Adicionales y Especiales	18,381,766	-129,056	18,252,709	18,252,709	18,252,709	-0	
Seguridad Social	12,477,680	-661,412	11,816,268	11,816,268	10,344,375	-0	
Otras Prestaciones Sociales y Económicas	18,664,390	-1,608,557	17,055,833	17,055,833	17,055,833	-0	
Previsiones	4,183,828	-4,183,828	0	0	0	0	
Pago de Estímulos a Servidores Públicos	4,094,799	-904,510	3,190,289	3,190,289	3,190,289	0	
<b>Materiales y Suministros</b>	<b>6,094,057</b>	<b>3,182,109</b>	<b>9,276,166</b>	<b>9,273,449</b>	<b>9,273,449</b>	<b>2,717</b>	
Materiales de Administración, Emisión de Documentos y Artículos O	1,304,142	549,820	1,853,962	1,853,962	1,853,962	-0	
Alimentos y Utensilios	651,199	114,444	765,643	765,643	765,643	-0	
Materias Primas y Materiales de Producción y Comercialización	0	0	0	0	0	0	
Materiales y Artículos de Construcción y de Reparación	1,595,608	1,037,857	2,633,465	2,633,465	2,633,465	0	
Productos Químicos, Farmacéuticos y de Laboratorio	603,653	875,070	1,478,723	1,476,006	1,476,006	2,717	
Combustibles, Lubrificantes y Aditivos	1,475,545	125,472	1,601,017	1,601,017	1,601,017	-0	
Vestuario, Blancos, Prendas de Protección	289,675	400,483	690,158	690,158	690,158	-0	
Materiales y Suministros Para Seguridad	0	0	0	0	0	0	
Herramientas, Refacciones y Accesorios Menores	174,235	78,963	253,198	253,198	253,198	-0	
<b>Servicios Generales</b>	<b>32,622,767</b>	<b>9,064,425</b>	<b>41,687,192</b>	<b>37,562,107</b>	<b>37,461,095</b>	<b>4,125,085</b>	
Servicios Básicos	2,334,216.00	1,103,511	3,437,727	3,437,727	3,437,727	-0	
Servicios de Arrendamiento	1,525,127.00	803,186	2,328,313	2,328,313	2,328,313	0	
Servicios Profesionales, Científicos, Técnicos y Otros Servicios	16,081,211.00	8,344,409	24,425,620	20,361,941	20,361,941	4,063,679	
Servicios Financieros, Bancarios y Comerciales	477,651.00	118,035	595,686	534,279	534,279	61,407	
Servicios de Instalación, Reparación, Mantenimiento y Conservación	5,153,831.00	-180,756	4,973,075	4,973,075	4,973,075	0	
Servicios de Comunicación Social y Publicidad	238,244.00	97,545	335,789	335,789	335,789	0	
Servicios de Traslado y Viáticos	1,294,530.00	-195,828	1,098,702	1,098,702	1,098,702	0	
Servicios Oficiales	2,517,957.00	-197,209	2,320,748	2,320,748	2,320,748	0	
Otros Servicios Generales	3,000,000.00	-828,467	2,171,533	2,171,533	2,070,521	-0	
<b>Transferencias, Asignaciones, Subsidios</b>	<b>4,522,489</b>	<b>895,159</b>	<b>5,417,648</b>	<b>5,032,864</b>	<b>5,032,864</b>	<b>384,784</b>	
Transferencias Internas y Asignaciones al Sector Público	0	0	0	0	0	0	
Transferencias al Resto del Sector Público	0	0	0	0	0	0	
Subsidios y Subvenciones	0	0	0	0	0	0	
Ayudas Sociales	3,526,543.00	937,348	4,463,891	4,079,107	4,079,107	384,784	
Pensiones y Jubilaciones	995,946.00	-47,890	948,056	948,056	948,056	0	
Transferencias a Fideicomisos, Mandatos y Otros Análogos	0	0	0	0	0	0	
Transferencias a la Seguridad Social	0	0	0	0	0	0	
Donativos	0	5,700	5,700	5,700	5,700	0	
Transferencias al Exterior	0	0	0	0	0	0	
<b>Bienes Muebles, Inmuebles e Intangibles</b>	<b>0</b>	<b>9,977,166</b>	<b>9,977,166</b>	<b>8,068,032</b>	<b>8,068,032</b>	<b>1,909,135</b>	
Mobiliario y Equipo de Administración	0	3,483,815	3,483,815	3,036,017	3,036,017	447,798	
Mobiliario y Equipo Educativo y Recreativo	0	79,607	79,607	79,607	79,607	0	
Equipo e Instrumental Médico y de Laboratorio	0	-0	-0	0	0	-0	
Vehículos y Equipo de Transporte	0	534,900	534,900	534,900	534,900	0	
Equipo de Defensa y Seguridad	0	0	0	0	0	0	
Maquinaria, Otros Equipos y Herramientas	0	5,827,268	5,827,268	4,417,508	4,417,508	1,409,761	
Activos Biológicos	0	0	0	0	0	0	



Concepto	Egresos						Subejercicio 6 = ( 3 - 4 )
	Aprobado	Ampliaciones/ (Reducciones)	Modificado	Devengado	Pagado		
	1	2	3 = ( 1 + 2 )	4	5		
Bienes Inmuebles	0	51,576	51,576	0	0	0	51,576
Activos Intangibles	0	0	0	0	0	0	0
<b>Inversión Pública</b>	<b>0</b>	<b>0</b>	<b>0</b>	<b>0</b>	<b>0</b>	<b>0</b>	<b>0</b>
Obra Pública en Bienes de Dominio Público	0	0	0	0	0	0	0
Obra Pública en Bienes Propios	0	0	0	0	0	0	0
Proyectos Productivos y Acciones de Fomento	0	0	0	0	0	0	0
<b>Inversiones Financieras y Otras Provisiones</b>	<b>0</b>	<b>0</b>	<b>0</b>	<b>0</b>	<b>0</b>	<b>0</b>	<b>0</b>
Inversiones Para el Fomento de Actividades Productivas	0	0	0	0	0	0	0
Acciones y Participaciones de Capital	0	0	0	0	0	0	0
Compra de Títulos y Valores	0	0	0	0	0	0	0
Concesión de Préstamos	0	0	0	0	0	0	0
Inversiones en Fideicomisos, Mandatos y Otros Análogos Fideicomis	0	0	0	0	0	0	0
Otras Inversiones Financieras	0	0	0	0	0	0	0
Provisiones para Contingencias y Otras Erogaciones Especiales	0	0	0	0	0	0	0
<b>Participaciones y Aportaciones</b>	<b>0</b>	<b>0</b>	<b>0</b>	<b>0</b>	<b>0</b>	<b>0</b>	<b>0</b>
Participaciones	0	0	0	0	0	0	0
Aportaciones	0	0	0	0	0	0	0
Convenios	0	0	0	0	0	0	0
<b>Deuda Pública</b>	<b>0</b>	<b>0</b>	<b>0</b>	<b>0</b>	<b>0</b>	<b>0</b>	<b>0</b>
Amortización de la Deuda Pública	0	0	0	0	0	0	0
Intereses de la Deuda Pública	0	0	0	0	0	0	0
Comisiones de la Deuda Pública	0	0	0	0	0	0	0
Gastos de la Deuda Pública	0	0	0	0	0	0	0
Costo por Coberturas	0	0	0	0	0	0	0
Apoyos Financieros	0	0	0	0	0	0	0
Adeudos de Ejercicios Fiscales Anteriores (ADEFAS)	0	0	0	0	0	0	0
<b>Total general</b>	<b>158,470,483</b>	<b>12,187,086</b>	<b>170,657,569</b>	<b>164,235,849</b>	<b>162,662,944</b>	<b>6,421,720</b>	




M.A.P. BIBIANA RODRÍGUEZ MONTES  
RECTORA



DR. GONZALO FERREIRA MARTINEZ  
DIRECTOR DE ADMINISTRACION Y FINANZAS

**UNIVERSIDAD TECNOLÓGICA DE SAN JUAN DEL RÍO**  
Estado Analítico del Ejercicio del Presupuesto de Egresos  
Clasificación Económica (por Tipo de Gasto)  
Del 01 de Enero al 31 de Diciembre de 2019

Concepto	Egresos						Subejercicio
	Aprobado	Ampliaciones/ (Reducciones)	Modificado	Devengado	Pagado		
	1	2	3 = (1 + 2)	4	5	6 = (3 - 4)	
Gasto Corriente	\$ 157,474,537.00	\$ 12,234,976.06	\$ 169,709,513.06	\$ 163,287,792.78	\$ 161,714,887.98	\$ 6,421,720.28	
Gasto de Capital	\$ -	\$ -	\$ -	\$ -	\$ -	\$ -	
Amortización de la Deuda y Disminución de Pasivos							
Pensiones y Jubilaciones	\$ 995,946.00	-\$ 47,889.59	\$ 948,056.41	\$ 948,056.41	\$ 948,056.41	\$ -	
Participaciones							
<b>Total del Gasto</b>	<b>158,470,483.00</b>	<b>12,187,086.47</b>	<b>170,657,569.47</b>	<b>164,235,849.19</b>	<b>162,662,944.39</b>	<b>6,421,720.28</b>	

  
**M.A.P. BIBIANA RODRÍGUEZ MONTES**  
 RECTORA

  
**DR. GONZALO FERREIRA MARTINEZ**  
 DIRECTOR DE ADMINISTRACIÓN Y FINANZAS

**UNIVERSIDAD TECNOLÓGICA DE SAN JUAN DEL RÍO**  
Estado Analítico del Ejercicio del Presupuesto de Egresos  
Fuente de Financiamiento  
Del 01 de Enero al 31 de Diciembre de 2019

Concepto	Egresos					Diferencia (6 = 5 - 1)
	1	2	3 = (1 + 2)	4	5	
	Aprobado	Ampliaciones/ (Reducciones)	Modificado	Devengado	Pagado	
Recursos Fiscales	\$ 26,000,000.00	-\$ 37,807.78	\$ 25,962,192.22	\$ 21,898,513.65	\$ 21,898,513.65	-\$ 4,101,486.35
Financiamientos Internos	\$ 39,355,470.00	\$ 1,974,186.00	\$ 41,329,656.00	\$ 41,329,656.00	\$ 39,756,751.20	\$ 401,281.20
Financiamientos Externos	\$ 93,115,013.00	\$ -	\$ 93,115,013.00	\$ 93,115,013.00	\$ 93,115,013.00	\$ -
Ingresos Propios	\$ -	\$ 10,250,708.25	\$ 10,250,708.25	\$ 7,892,666.54	\$ 7,892,666.54	\$ 7,892,666.54
Recursos Federales	\$ -	\$ -	\$ -	\$ -	\$ -	\$ -
Recursos Estatales	\$ -	\$ -	\$ -	\$ -	\$ -	\$ -
Otros Recursos	\$ -	\$ -	\$ -	\$ -	\$ -	\$ -
<b>Total del Gasto</b>	<b>\$ 158,470,483.00</b>	<b>\$ 12,187,086.47</b>	<b>\$ 170,657,569.47</b>	<b>\$ 164,235,849.19</b>	<b>\$ 162,662,944.39</b>	<b>\$ 4,192,461.39</b>

  
M.A.P. BIBIANA RODRÍGUEZ MONTES  
RECTORA



DR. GONZALO FERREIRA MARTINEZ  
DIRECTOR DE ADMINISTRACION Y FINANZAS



**UNIVERSIDAD TECNOLÓGICA DE SAN JUAN DEL RÍO**  
Estado Analítico del Ejercicio del Presupuesto de Egresos  
Clasificación Administrativa  
Del 01 de Enero al 31 de Diciembre de 2019

Concepto	Egresos						Subejercicio
	Aprobado	Ampliaciones/ (Reducciones)	Modificado	Devengado	Pagado		
	1	2	3 = (1 + 2)	4	5	6 = (3 - 4)	
Rectoría	\$ 158,470,483.00	\$ 12,187,086.47	\$ 170,657,569.47	\$ 164,235,849.19	\$ 162,662,944.39	\$ 6,421,720.28	
Dependencia o Unidad Administrativa 2	0	0	0	0	0	0	
Dependencia o Unidad Administrativa 3	0	0	0	0	0	0	
Dependencia o Unidad Administrativa 4	0	0	0	0	0	0	
Dependencia o Unidad Administrativa 6	0	0	0	0	0	0	
Dependencia o Unidad Administrativa 7	0	0	0	0	0	0	
Dependencia o Unidad Administrativa 8	0	0	0	0	0	0	
Dependencia o Unidad Administrativa xx	0	0	0	0	0	0	
<b>Total del Gasto</b>	<b>\$ 158,470,483.00</b>	<b>\$ 12,187,086.47</b>	<b>\$ 170,657,569.47</b>	<b>\$ 164,235,849.19</b>	<b>\$ 162,662,944.39</b>	<b>\$ 6,421,720.28</b>	

  
**M.A.P. BIBIANA RODRÍGUEZ MONTES**  
 Rectora



**DR. GONZALO FERREIRA MARTINEZ**  
DIRECTOR DE ADMINISTRACION Y FINANZAS

**UNIVERSIDAD TECNOLÓGICA DE SAN JUAN DEL RÍO**  
Estado Analítico del Ejercicio del Presupuesto de Egresos  
Clasificación Funcional (Finalidad y Función)  
Del 01 de Enero al 31 de Diciembre de 2019

Concepto	Egresos					Subejercicio
	1 Aprobado	2 Ampliaciones/ (Reducciones)	3 = (1 + 2) Modificado	4 Devengado	5 Pagado	
<b>Gobierno</b>						
Legislación						
Justicia						
Coordinación de la Política de Gobierno						
Relaciones Exteriores						
Asuntos Financieros y Hacendarios						
Seguridad Nacional						
Asuntos de Orden Público y de Seguridad Interior						
Otros Servicios Generales						
<b>Desarrollo Social</b>						
Protección Ambiental						
Vivienda y Servicios a la Comunidad						
Salud						
Recreación, Cultura y Otras Manifestaciones Sociales						
Educación	\$ 158,470,483.00	\$ 12,187,086.47	\$ 170,657,569.47	\$ 164,235,849.19	\$ 162,662,944.39	\$ 6,421,720.28
Protección Social						
Otros Asuntos Sociales						
<b>Desarrollo Económico</b>						
Asuntos Económicos, Comerciales y Laborales en General						
Agropecuaria, Silvicultura, Pesca y Caza						
Combustibles y Energía						
Minería, Manufacturas y Construcción						
Transporte						
Comunicaciones						
Turismo						
Ciencia, Tecnología e Innovación						
Otras Industrias y Otros Asuntos Económicos						
<b>Otras no Clasificadas en Funciones Anteriores</b>						
Transacciones de la Deuda Pública / Costo Financiero de la Deuda						
Transferencias, Participaciones y Aportaciones entre Diferentes Niveles y Ordenes de Gobierno						
Saneamiento del Sistema Financiero Adeudado de Ejercicios Fiscales Anteriores						
<b>Total del Gasto</b>	\$ 158,470,483.00	\$ 12,187,086.47	\$ 170,657,569.47	\$ 164,235,849.19	\$ 162,662,944.39	\$ 6,421,720.28

M.A.P. BIBIANA RODRÍGUEZ MONTES  
RECTORA

DR. GONZALO FERREIRA MARTINEZ  
DIRECTOR DE ADMINISTRACION Y FINANZAS

UNIVERSIDAD TECNOLÓGICA DE SAN JUAN DEL RÍO

Endeudamiento Neto

Del 01 de Enero al 31 de Diciembre de 2019

Identificación de Crédito o Instrumento	Contratación / Colocación		Amortización		Endeudamiento Neto C = A - B
	A	B	A	B	
Créditos Bancarios					
NADA QUE MANIFESTAR					
Total Créditos Bancarios					
Otros Instrumentos de Deuda					
NADA QUE MANIFESTAR					
Total Otros Instrumentos de Deuda					
TOTAL	0		0		0

M.A.P. BIBIANA RODRÍGUEZ MONTES  
RECTORA

DR. GONZALO FERREIRA MARTINEZ  
DIRECTOR DE ADMINISTRACION Y FINANZAS



Identificación de Crédito o Instrumento	Devengado	Pagado
Créditos Bancarios		
NADA QUE MANIFESTAR		
Total de Intereses de Créditos Bancarios		
Otros Instrumentos de Deuda		
NADA QUE MANIFESTAR		
Total de Intereses de Otros Instrumentos de Deuda		
TOTAL		

  
M.A.P. BIBIANA RODRÍGUEZ MONTES  
RECTORA

  
DR. GONZALO FERREIRA MARTINEZ  
DIRECTOR DE ADMINISTRACION Y FINANZAS

**UNIVERSIDAD TECNOLÓGICA DE SAN JUAN DEL RÍO**  
Gasto por Categoría Programática  
Del 01 de Enero al 31 de Diciembre de 2019

Concepto	Egresos					Subejercicio
	Aprobado 1	Ampliaciones/ (Reducciones) 2	Modificado 3 = (1 + 2)	Devengado 4	Pagado 5	
<b>Programas</b>						<b>6 = (3 - 4)</b>
Subsidios: Sector Social y Privado o Entidades Federativas y Municipios						
Sujetos a Reglas de Operación						
Otros Subsidios						
Desempeño de las Funciones	\$ 157,474,537.00	\$ 12,254,976.06	\$ 169,709,513.06	\$ 163,287,792.78	\$ 161,714,887.98	\$ 6,421,720.28
Prestación de Servicios Públicos						
Provisión de Bienes Públicos						
Planeación, seguimiento y evaluación de políticas públicas						
Promoción y fomento						
Regulación y supervisión						
Funciones de las Fuerzas Armadas (Únicamente Gobierno Federal)						
Específicos						
Proyectos de Inversión						
Administrativos y de Apoyo						
Apoyo al proceso presupuestario y para mejorar la eficiencia institucional						
Apoyo a la función pública y al mejoramiento de la gestión						
Operaciones ajenas						
Compromisos						
Obligaciones de cumplimiento de resolución jurisdiccional						
Desastres Naturales						
Obligaciones	\$ 995,946.00	-\$ 47,889.59	\$ 948,056.41	\$ 948,056.41	\$ 948,056.41	\$ -
Pensiones y Jubilaciones						
Aportaciones a la seguridad social						
Aportaciones a fondos de estabilización						
Aportaciones a fondos de inversión y reestructura de pensiones						
Programas de Gasto Federalizado (Gobierno Federal)						
Gasto Federalizado						
Participaciones a entidades federativas y municipios						
Costo financiero, deuda o apoyos a deudores y ahorradores de la banca						
Adeudos de ejercicios fiscales anteriores						
<b>Total del Gasto</b>	<b>\$ 158,470,483.00</b>	<b>\$ 12,187,086.47</b>	<b>\$ 170,657,569.47</b>	<b>\$ 164,235,849.19</b>	<b>\$ 162,662,944.39</b>	<b>\$ 6,421,720.28</b>

  
M.A.P. BIBIANA RODRÍGUEZ MONTES  
RECTORA



DR. GONZALO FERREIRA MARTINEZ  
DIRECTOR DE ADMINISTRACION Y FINANZAS

PROYECTO INST.	RECURSO	NOMBRE PARTIDA	EROGADO
EQUIPAMIENTO	PROPIOS	Equipo de cómputo y de tecnologías de la información	62,640.00
EQUIPAMIENTO	FONDO MIXTO	Maquinaria y equipo industrial	312,225.60
EQUIPAMIENTO	PROPIOS	Equipo de cómputo y de tecnologías de la información	4,479.11
EQUIPAMIENTO	INFRAESTRUCTURA	Equipo de computo y de tecnologías de la informaci	31,000.33
EQUIPAMIENTO	PROPIOS	Sistemas de aire acondicionado, calefaccion y de r	29,723.00
EQUIPAMIENTO	INFRAESTRUCTURA	Maquinaria y equipo industrial	72,059.90
EQUIPAMIENTO	INFRAESTRUCTURA	Herramientas y maquinas-herramienta	73,080.00
EQUIPAMIENTO	PROPIOS	Equipo de computo y de tecnologías de la informaci	11,507.33
EQUIPAMIENTO	PROPIOS	Camaras fotograficas y de video	5,222.50
EQUIPAMIENTO	PROPIOS	Sistemas de aire acondicionado, calefaccion y de r	32,712.00
EQUIPAMIENTO	INFRAESTRUCTURA	Maquinaria y equipo industrial	763,754.66
EQUIPAMIENTO	INFRAESTRUCTURA	Herramientas y maquinas-herramienta	95,432.85
EQUIPAMIENTO	INFRAESTRUCTURA	Maquinaria y equipo industrial	266,243.31
EQUIPAMIENTO	INFRAESTRUCTURA	Herramientas y maquinas-herramienta	339,959.07
EQUIPAMIENTO	INFRAESTRUCTURA	Equipo de computo y de tecnologías de la informaci	289,950.00
EQUIPAMIENTO	PROPIOS	Equipo de computo y de tecnologías de la informaci	1,500.00
EQUIPAMIENTO	PROPIOS	Equipo de computo y de tecnologías de la informaci	2,441.80
EQUIPAMIENTO	NUEVOS TALENTOS	Herramientas y maquinas-herramienta	59,703.50
EQUIPAMIENTO	PROYECTO VINCULACION HI	Muebles de oficina y estanteria	300,306.60
EQUIPAMIENTO	INFRAESTRUCTURA	Equipo de computo y de tecnologías de la informaci	4,045.00
EQUIPAMIENTO	PROYECTO VINCULACION HI	Equipo de computo y de tecnologías de la informaci	28,070.84
EQUIPAMIENTO	PROYECTO VINCULACION HI	Sistemas de aire acondicionado, calefaccion y de r	34,104.00
EQUIPAMIENTO	INFRAESTRUCTURA	Herramientas y maquinas-herramienta	306,236.02
EQUIPAMIENTO	ESTATAL	Muebles de oficina y estanteria	16,223.76
EQUIPAMIENTO	ESTATAL	Equipo de computo y de tecnologías de la informaci	14,964.00
EQUIPAMIENTO	ESTATAL	Otros mobiliarios y equipo de administracion	7,888.00
EQUIPAMIENTO	ESTATAL	Equipos y aparatos audiovisuales	49,560.77
EQUIPAMIENTO	ESTATAL	Vehiculos y equipo terrestre	534,900.00
EQUIPAMIENTO	ESTATAL	Herramientas y maquinas-herramientas	26,047.66
EQUIPAMIENTO	INFRAESTRUCTURA	Equipo de computo y de tecnologías de la informaci	2,255,232.01
EQUIPAMIENTO	INFRAESTRUCTURA	Maquinaria y equipo industrial	527,513.35
EQUIPAMIENTO	ESCUELAS AL 100	Equipo de computo y de tecnologías de la informaci	1,478,712.79
EQUIPAMIENTO	FEDERAL	Camaras fotograficas y de video	24,824.00
EQUIPAMIENTO	PROPIOS	Equipo de computo y de tecnologías de la informaci	5,767.96
<b>TOTAL:</b>			<b>\$ 8,068,031.72</b>

M.A.P. BIBIANA RODRÍGUEZ MONTES  
RECTORA

DR. GONZALO FERREIRA MARTINEZ  
DIRECTOR DE ADMINISTRACION Y FINANZAS



No.	NOMBRE DEL INDICADOR	FRECUENCIA DE MEDICIÓN	META ANUAL 2019	ALCANZADO		
				Ene-Mzo	Abr-Jun	Jul-Sep
1	Porcentaje de Eficiencia terminal en el nivel ING	Anual	81.00%	---	---	---
2	Porcentaje de Eficiencia terminal en el nivel TSU	Anual	64.00%	---	---	---
3	Porcentaje de variación de matrícula atendida por ciclo escolar	Trimestral	0.98%	0.00%	0.00%	-0.18%
4	Porcentaje de personas que otorgan una calificación satisfactoria en los servicios de vinculación de la UTSJR	Trimestral	91.00%	98.70%	91.28%	92.31%
5	Porcentaje de aspirantes inscritos al ciclo escolar N	Trimestral	73.50%	0.00%	0.00%	66.28%
6	Porcentaje de docentes que participa en eventos de formación continua o capacitación	Trimestral	51.00%	4.05%	26.35%	56.76%
7	Porcentaje de personal administrativo y de apoyo que participa en eventos de formación continua o capacitación	Trimestral	55.00%	0.00%	5.26%	31.58%
8	Resultado de la Evaluación al Desempeño Docente.	Trimestral	85.00	87.95	87.08	86.13
9	Porcentaje del alumnado beneficiado en el año T con acciones de infraestructura en la Institución	Trimestral	10.00%	0.00%	0.00%	0.00%
10	Porcentaje de alumnado de la UTSJR satisfecho con los servicios educativos y de apoyo	Trimestral	92.00%	94.10%	94.21%	94.78%
11	Porcentaje del alumnado beneficiado con beca o algún otro apoyo económico	Trimestral	44.00%	0.00%	0.45%	5.92%
12	Promedio de aprovechamiento escolar del nivel Ingeniería de la UTSJR	Trimestral	8.80	8.94	8.85	8.94
13	Promedio de aprovechamiento escolar del nivel TSU de la UTSJR	Trimestral	8.80	8.93	8.92	8.85
14	Porcentaje de Titulación del nivel Ingeniería en la generación N	Trimestral	97.50%	99.28%	99.01%	99.29%
15	Porcentaje de Titulación del nivel TSU en la generación N	Trimestral	97.00%	99.51%	99.51%	97.58%
16	Porcentaje de ingresos por Servicios Tecnológicos respecto al presupuesto total en el año.	Trimestral	3.50%	1.35%	2.35%	2.91%



M.A.P. BIBIANA RODRÍGUEZ MONTES  
RECTORA



DR. GONZALO FERREIRA MARTINEZ  
DIRECTOR DE ADMINISTRACION Y FINANZAS

Concepto	Estimado	Devengado	Pagado <sup>3</sup>
I. Ingresos Presupuestarios (I=1+2)	158,470,483.00	170,892,401.84	170,892,401.84
1. Ingresos del Gobierno de la Entidad Federativa <sup>1</sup>			
2. Ingresos del Sector Paraestatal <sup>1</sup>	158,470,483.00	170,892,401.84	170,892,401.84
II. Egresos Presupuestarios (II=3+4)	158,470,483.00	164,235,849.19	162,662,944.39
3. Egresos del Gobierno de la Entidad Federativa <sup>2</sup>			
4. Egresos del Sector Paraestatal <sup>2</sup>	158,470,483.00	164,235,849.19	162,662,944.39
III. Balance Presupuestario (Superávit o Déficit) (III = I - II)	-	6,656,552.65	8,229,457.45

Concepto	Estimado	Devengado	Pagado <sup>3</sup>
III. Balance presupuestario (Superávit o Déficit)	-	6,656,552.65	8,229,457.45
IV. Intereses, Comisiones y Gastos de la Deuda			
V. Balance Primario (Superávit o Déficit) (V= III - IV)	-	6,656,552.65	8,229,457.45

Concepto	Estimado	Devengado	Pagado <sup>3</sup>
A. Financiamiento			
B. Amortización de la deuda			
C. Endeudamiento ó desendeudamiento (C = A - B)	0	0	0

  
M.A.P. BIBIANA RODRÍGUEZ MONTES  
RECTORA


  
DR. GONZALO FERREIRA MARTINEZ  
DIRECTOR DE ADMINISTRACIÓN Y FINANZAS



CONCEPTO	ACUMULADO		MENSUAL		ACTUALIZADO	
	Deudor	Acreedor	Cargos	Abonos	Deudor	Acreedor
ACTIVO	379,849,115.86		178,012,233.61	45,795,789.78	512,065,559.69	
ACTIVO CIRCULANTE	28,100,869.05		29,408,508.26	45,229,047.05	12,280,330.26	
EFFECTIVO Y EQUIVALENTES	24,912,838.59		15,657,060.75	28,586,720.45	11,983,178.89	
EFFECTIVO	49,000.00		0.00	0.00	49,000.00	
FONDOS FIJOS DE CAJA	49,000.00		0.00	0.00	49,000.00	
Fondo fijo caja	17,000.00		0.00	0.00	17,000.00	
Fondo fijo compras	15,000.00		0.00	0.00	15,000.00	
Fondo fijo Jalpan	9,000.00		0.00	0.00	9,000.00	
Fondo fijo mantenimiento e instalaciones	8,000.00		0.00	0.00	8,000.00	
BANCOS/TESORERIA	23,419,534.19		15,641,314.09	28,586,720.45	10,474,127.83	
BANCOS MONEDA NACIONAL	23,419,534.19		15,641,314.09	28,586,720.45	10,474,127.83	
RECURSOS DISPONIBLES	19,660,691.69		13,687,644.77	25,155,036.48	8,193,299.98	
BANORTE	330,266.24		855,198.80	1,128,656.56	56,808.48	
Cta. 0195250938 (Pagos referenciados)	330,266.24		855,198.80	1,128,656.56	56,808.48	
BANCOMER	6,067,438.82		8,166,827.51	7,641,258.51	6,593,007.82	
Cta. 0104777670 (Propios referenciados)	2,203,832.68		2,573,395.00	734,806.27	4,042,421.41	
Cta. 0111591177 (Servicios Tecnológicos)	639,945.79		165,249.50	63,994.22	741,201.07	
Cta. 0111591134 (Apoyo Estadias)	166,747.15		130,817.33	61,083.33	236,481.15	
Cta. 0112852284 (Estatal 2019)	39,190.75		0.00	39,190.75	0.00	
Cta. 0112630990 (Federal 2019)	3,017,722.45		5,297,365.68	6,742,183.94	1,572,904.19	
SANTANDER	13,262,986.63		4,665,618.46	16,385,121.41	1,543,483.68	
Cta. 65506642168 (Nomina honorarios)	3,054.96		1,435,916.34	1,438,959.31	11.99	
Cta. 65506881327 (Ing. Propios)	232,996.17		1,325,979.35	15,503.83	1,543,471.69	
Cta. 65507177928 (Estatal 2019)	13,026,935.50		1,903,722.77	14,930,658.27	0.00	
RECURSOS ETIQUETADOS	3,758,842.50		1,953,669.32	3,431,683.97	2,280,827.85	
BANORTE	740,002.87		343.17	15,750.00	724,596.04	
Cta. 0564248803 (Promep)	740,002.87		343.17	15,750.00	724,596.04	
BANCOMER	3,005,223.63		1,953,326.15	3,415,701.97	1,542,847.81	
Cta. 0112860066 (Proyecto Vinculación)	273,394.60		0.00	0.00	273,394.60	
Cta. 0113162133 (Programa de infraestructura e)	421,195.74		989,793.44	1,410,989.18	0.00	
Cta. 0113202224 (Fam Escuelas al cien)	906,205.29		572,507.50	1,478,712.79	0.00	
Cta. 0114063295 (Pfce 2019)	1,375,428.00		135,025.21	405,000.00	1,105,453.21	
Cta. 0114009924 (Concyteq estancias 2019)	29,000.00		0.00	17,000.00	12,000.00	
Cta. 0114175972 (Concyteq estancias 2019-2)	0.00		256,000.00	104,000.00	152,000.00	
SANTANDER	13,616.00		0.00	232.00	13,384.00	
Cta. 65-506782555 (Contingencias)	10,000.00		0.00	0.00	10,000.00	
Cta. 65506888754 (Apoyo bicultural 2018)	3,616.00		0.00	232.00	3,384.00	
INVERSIONES TEMPORALES (HASTA 3 MESES)	1,444,304.40		15,746.66	0.00	1,460,051.06	
INVERSIONES EN MONEDA NACIONAL CP	1,444,304.40		15,746.66	0.00	1,460,051.06	
RECURSOS ETIQUETADOS	1,444,304.40		15,746.66	0.00	1,460,051.06	
Inv. Santander(Obligaciones lab.)	1,444,304.40		15,746.66	0.00	1,460,051.06	
DERECHOS A RECIBIR EFFECTIVO O EQUIVALENTES	682,436.88		10,617,172.82	11,002,458.33	297,151.37	
CUENTAS POR COBRAR A CORTO PLAZO	632,734.70		10,551,019.45	10,886,602.78	297,151.37	
CXC VENTA DE BIENES Y PRESTACION DE SERVICIOS	335,583.33		4,096,460.00	4,432,043.33	0.00	
Consejo de ciencia y tecnología del estado de Quer	256,000.00		0.00	256,000.00	0.00	
Inscripciones alumnos (Utsjr)	0.00		3,903,150.00	3,903,150.00	0.00	
Inscripciones alumnos (unidad Jalpan)	0.00		193,310.00	193,310.00	0.00	
Plásticos técnicos mexicanos, s.a. de c.v.	22,000.00		0.00	22,000.00	0.00	
Sistemas de transmisión y componentes, s.a. de c.v	38,383.33		0.00	38,383.33	0.00	
Aditivos Mexicanos, s.a. de c.v.	19,200.00		0.00	19,200.00	0.00	
CXC ENTIDADES FEDERATIVAS Y MUNICIPIOS	297,151.37		6,454,559.45	6,454,559.45	297,151.37	
Gobierno del estado de Querétaro	297,151.37		0.00	0.00	297,151.37	
Instituto de infraestructura física educativa del	0.00		1,275,467.45	1,275,467.45	0.00	
Poder Ejecutivo del Estado de Querétaro	0.00		5,179,092.00	5,179,092.00	0.00	
DEUDORES DIVERSOS POR COBRAR A CORTO PLAZO	49,702.18		66,153.37	115,855.55	0.00	
DEUDORES DIVERSOS POR COBRAR A CORTO PLAZO	49,702.18		66,153.37	115,855.55	0.00	
Uniformes empleadas	14,442.80		0.00	14,442.80	0.00	
Jaime Hernandez Rivera	0.00		180.00	180.00	0.00	
Pablo Saul Espinoza Aguirre	0.00		420.00	420.00	0.00	
Fidencio Diaz Mendez	3,200.00		1,022.76	4,222.76	0.00	
Constantino Arizmendi Martinez	6,080.00		11,424.36	17,504.36	0.00	
Norma Alejandra Ledesma Uribe	0.00		420.00	420.00	0.00	
Ruffino Alberto Chavez Esquivel	0.00		140.00	140.00	0.00	
David Gonzalez Virrueta	0.00		159.00	159.00	0.00	
Juan Ibarra Perez	0.00		1,828.00	1,828.00	0.00	
Wendy America Maldonado Morales	0.00		435.00	435.00	0.00	
Mario Paz Chavez	1,118.00		2,464.00	3,582.00	0.00	
Enrique Morin Martinez	0.00		150.00	150.00	0.00	
Nuria Beatriz Peña Ahumada	0.00		286.00	286.00	0.00	
Maria Angelica Lujan Vega	9,250.00		1,000.00	10,250.00	0.00	
Hector Gonzalez Ruiz	0.00		428.00	428.00	0.00	
Sara Leticia Trejo Bustos	0.00		1,566.00	1,566.00	0.00	
Gonzalo Ferreira Martinez	0.00		708.00	708.00	0.00	
Ma. Guadalupe Morado Huerta	0.00		2,023.00	2,023.00	0.00	
Ruth Ariadna Cordero Matta	300.00		0.00	300.00	0.00	
Edgardo Lopez Hernandez	0.00		4,284.00	4,284.00	0.00	
Luz Carmen Castillo Martinez	0.00		180.00	180.00	0.00	
Sergio Soto Sevilla	0.00		180.00	180.00	0.00	
David Garcia Perez	0.00		10,100.00	10,100.00	0.00	
Saul Gonzalez Villalobos	0.00		133.00	133.00	0.00	
Francisco Leon Ordoñez	0.00		300.00	300.00	0.00	
Hector Saldaña Benitez	0.00		413.00	413.00	0.00	
Felipe Samuel Tovar Pacheco	5,000.50		0.00	5,000.50	0.00	
Brenda Rojo Gonzalez	0.00		188.00	188.00	0.00	
Alma Delia Teverasco Martinez	0.00		220.00	220.00	0.00	
Demetrio Paiz Barcena	0.00		1,490.00	1,490.00	0.00	
Victor Alfonso Sanchez Montalvo	0.00		316.00	316.00	0.00	
Martin Eugenio Uribe Aguilar	2,700.00		2,317.77	5,017.77	0.00	
Jorge Cordero Lara	0.00		146.00	146.00	0.00	
Guillermo Garduño Garcia	0.00		3.80	3.80	0.00	
Nelly Diana Rubio Martinez	0.00		1,024.00	1,024.00	0.00	
Benito Guerrero Ruiz	0.00		3,043.00	3,043.00	0.00	
Ivone Hernandez Gomez	0.00		360.00	360.00	0.00	
Elda Graciela Flores Hernandez	0.00		67.00	67.00	0.00	
Bernardo Chavez Garcia	1,000.00		598.00	1,598.00	0.00	
Eliseo Castillo Casas	0.00		220.00	220.00	0.00	
Mario Rudy Vicente Jimenez Gandra	6,610.88		0.00	6,610.88	0.00	



CONCEPTO	ACUMULADO		MENSUAL		ACTUALIZADO	
	Deudor	Acreedor	Cargos	Abonos	Deudor	Acreedor
Juan Luis de Santiago Callejas	0.00		9,441.90	9,441.90	0.00	
David Cabrera Valencia	0.00		3,360.00	3,360.00	0.00	
Iram Barcenás Pérez	0.00		1,745.00	1,745.00	0.00	
Laura Verónica Aleman Galvan	0.00		1,368.78	1,368.78	0.00	
DERECHOS A RECIBIR BIENES O SERVICIOS	2,505,593.58		3,134,274.69	5,639,868.27	0.00	
ANTICIPO A PROVEEDORES POR BIENES Y PRESTACION DE	2,505,593.58		3,134,274.69	5,639,868.27	0.00	
Anticipo a proveedores por adquisición de bienes y	2,505,593.58		3,134,274.69	5,639,868.27	0.00	
Consortio científico del bajo, s.a. de c.v.	0.00		2,679.60	2,679.60	0.00	
Infra, s.a. de c.v.	0.00		5,600.50	5,600.50	0.00	
Philadelphia del centro, s.a.	0.00		8,427.17	8,427.17	0.00	
Francisco Javier Martínez Alvarado	9,304.00		29,560.00	38,864.00	0.00	
Autocom nova, s.a.p.i. de c.v.	534,900.00		0.00	534,900.00	0.00	
Consejo de acreditación de la enseñanza de la inge	0.00		405,000.00	405,000.00	0.00	
Corporativo fiscal decada, s.c.	5,666.40		0.00	5,666.40	0.00	
Jose Pedro Calderon Ampudia	8,497.00		0.00	8,497.00	0.00	
Grupo posadas, s.a.b. de c.v.	1,666.00		506.00	2,172.00	0.00	
Distribuidora papelera el trebol, s.a. de c.v.	1,680,500.00		157,728.59	1,838,228.59	0.00	
Seguros sura, s.a. de c.v.	0.00		244,372.13	244,372.13	0.00	
Fibra hotelera, s.c.	0.00		249,340.00	249,340.00	0.00	
Grupo sinotek, s.a. de c.v.	263,756.68		0.00	263,756.68	0.00	
Felder del bajo, s. de r.l. de c.v.	0.00		1,285,868.59	1,285,868.59	0.00	
Chubb seguros mexico, s.a.	0.00		121,673.82	121,673.82	0.00	
Fernando Sirauel Zayas Ortiz	0.00		233,380.40	233,380.40	0.00	
Universidad virtual y a distancia de las americas	0.00		1,500.00	1,500.00	0.00	
Hospitalaria, s.a. de c.v.	1,303.50		1,303.50	2,607.00	0.00	
Inmobiliaria pueblo yaqui, s.a. de c.v.	0.00		8,420.06	8,420.06	0.00	
Perfiaceros amecalco, s.a. de c.v.	0.00		18,804.57	18,804.57	0.00	
Seguros afirmé, s.a. de c.v.	0.00		351,856.24	351,856.24	0.00	
Arqcom, s.a. de c.v.	0.00		8,253.52	8,253.52	0.00	
ACTIVO NO CIRCULANTE	351,748,246.81		148,603,725.35	566,742.73	499,785,229.43	
BIENES INMUEBLES, INFRAESTRUCTURA Y CONSTRUCCION	272,279,802.83		143,662,091.05	0.00	415,941,893.88	
TERRENOS	123,484,270.68		119,425,800.00	0.00	242,910,070.68	
TERRENOS	123,484,270.68		119,425,800.00	0.00	242,910,070.68	
Terreno de la unidad academica Jalpan	597,435.49		0.00	0.00	597,435.49	
Terreno de la UTSJR-San Juan del Rio	26,354,743.65		0.00	0.00	26,354,743.65	
Actualizacion valor catastral	96,133,256.35		119,425,800.00	0.00	215,559,056.35	
Actualizacion valor catastral Jalpan	398,835.19		0.00	0.00	398,835.19	
EDIFICIOS NO RESIDENCIALES	145,600,066.25		24,236,291.05	0.00	169,836,357.30	
EDIFICIOS NO RESIDENCIALES	145,600,066.25		24,236,291.05	0.00	169,836,357.30	
Edificio "J" Docencia	7,589,162.14		0.00	0.00	7,589,162.14	
Edificio "N" Laboratorio	3,533,909.99		0.00	0.00	3,533,909.99	
Edificio "O" Unidad docente	7,352,020.19		0.00	0.00	7,352,020.19	
Edificio "P" Laboratorio	3,566,809.49		0.00	0.00	3,566,809.49	
Edificio "B" Cafeteria	1,015,090.75		0.00	0.00	1,015,090.75	
Obra exterior PEO 99	1,518,581.63		0.00	0.00	1,518,581.63	
Edificio "K" Laboratorio	5,546,892.72		0.00	0.00	5,546,892.72	
Const. red. hidraulica de agua	1,305,213.52		0.00	0.00	1,305,213.52	
Edificio de la biblioteca	3,971,550.47		0.00	0.00	3,971,550.47	
Exterior biblioteca	237,797.86		0.00	0.00	237,797.86	
Edificio "I" Unidad docencia	7,540,073.62		0.00	0.00	7,540,073.62	
Almacenes	1,072,968.78		0.00	0.00	1,072,968.78	
Plaza del estudiante	379,608.15		0.00	0.00	379,608.15	
Techumbre del estacionamiento	36,800.00		0.00	0.00	36,800.00	
Edificio de vinculacion	10,044,640.23		0.00	0.00	10,044,640.23	
Gimnasio auditorio	8,033,855.55		0.00	0.00	8,033,855.55	
Cancha de usos multiples	463,779.67		0.00	0.00	463,779.67	
Laboratorio de medios	9,393,626.00		0.00	0.00	9,393,626.00	
Andador exterior edificio	53,093.20		0.00	0.00	53,093.20	
Ampliacion de estacionamiento	2,564,713.57		0.00	0.00	2,564,713.57	
Capsula del tiempo	11,310.00		0.00	0.00	11,310.00	
Asta bandera	39,034.00		0.00	0.00	39,034.00	
Edificio "F" Idiomas	11,903,937.30		0.00	0.00	11,903,937.30	
Unidad academica Jalpan	3,532,214.00		0.00	0.00	3,532,214.00	
Cerca de acero de estacionamiento	259,296.26		0.00	0.00	259,296.26	
Andador edificio "H" y "F"	82,172.40		0.00	0.00	82,172.40	
Ampliacion de almacen de mantenimiento	368,928.58		0.00	0.00	368,928.58	
Actualizacion valor catastral	16,870,436.44		24,236,291.05	0.00	41,106,727.49	
Unidad de investigacion	4,343,538.80		0.00	0.00	4,343,538.80	
Laboratorio de manufactura avanzada	1,697,732.73		0.00	0.00	1,697,732.73	
Edificio G	14,939,687.27		0.00	0.00	14,939,687.27	
Edificio "D"	15,895,338.10		0.00	0.00	15,895,338.10	
Cefeteria Unidad Academica Jalpan	436,252.84		0.00	0.00	436,252.84	
Otros Bienes Inmuebles	3,195,465.90		0.00	0.00	3,195,465.90	
Modulo de paneles solares	3,195,465.90		0.00	0.00	3,195,465.90	
BIENES MUEBLES	107,005,182.61		4,941,634.30	0.00	111,946,816.91	
MOBILIARIO Y EQUIPO DE ADMINISTRACION	47,292,587.48		3,778,788.52	0.00	51,071,376.00	
Muebles de oficina y estanteria	16,958,625.21		16,223.76	0.00	16,974,848.97	
Equipo de cómputo y de tecnologías de la informaci	30,139,881.63		3,754,676.76	0.00	33,894,558.39	
Otros mobiliarios y equipos de administracion	194,080.64		7,888.00	0.00	201,968.64	
MOBILIARIO Y EQUIPO EDUCACIONAL RECREATIVO	1,923,805.83		74,384.77	0.00	1,998,190.60	
Equipos y aparatos audiovisuales	1,446,473.51		49,560.77	0.00	1,496,034.28	
Camaras fotograficas y de video	220,693.54		24,824.00	0.00	245,517.54	
Otro mobiliario y equipo educacional y recreativo	256,638.78		0.00	0.00	256,638.78	
EQUIPO E INSTRUMENTAL MEDICO Y DE LABORATORIO	1,170,059.40		0.00	0.00	1,170,059.40	
Equipo medico y de laboratorio	1,170,059.40		0.00	0.00	1,170,059.40	
EQUIPO DE TRANSPORTE	3,162,991.14		534,900.00	0.00	3,697,891.14	
Vehiculos y equipo terrestre	3,162,991.14		534,900.00	0.00	3,697,891.14	
MAQUINARIA, OTROS EQUIPOS Y HERRAMIENTAS	53,450,238.76		553,561.01	0.00	54,003,799.77	
Maquinaria y equipo industrial	20,100,725.89		527,513.35	0.00	20,628,239.24	
Sistemas de aire acondicionado, calefaccion y de r	271,554.90		0.00	0.00	271,554.90	
Equipo de comunicacion y telecomunicacion	517,950.32		0.00	0.00	517,950.32	
Equipos de generacion electrica, aparatos y acceso	17,393,968.23		0.00	0.00	17,393,968.23	
Herramientas y maquinas-herramienta	15,166,039.42		26,047.66	0.00	15,192,087.08	
ACTIVOS BIOLÓGICOS	5,500.00		0.00	0.00	5,500.00	
Arboles y plantas	5,500.00		0.00	0.00	5,500.00	
ACTIVOS INTANGIBLES	1,023,682.60		0.00	0.00	1,023,682.60	
SOFTWARE	927,412.84		0.00	0.00	927,412.84	



M. A. P. BIBIANA RODRÍGUEZ MONTES  
RECTORA



DR. GONZALO FERREIRA MARTÍNEZ  
DIRECTOR DE ADMINISTRACIÓN Y FINANZAS

CONCEPTO	CANTIDAD	MENSUAL			ACTUALIZADO	
		Acreeador	Cargos	Abonos	Deudor	Acreeador
Software	2		0.00	0.00	910,919.72	
Software	2		0.00	0.00	16,493.12	
LICENCIAS	2		0.00	0.00	96,269.76	
Licencias informáticas e intelectuales	2		0.00	0.00	96,269.76	
DEPRECIACION, DETERIORO Y AMORTIZACION ACUMULADA	3		0.00	566,742.73	-29,179,029.76	
DEPRECIACION ACUMULADA DE BIENES INMUEBLES	3		0.00	117,192.99	-2,653,642.56	
Depreciacion acumulada de edificios no residencial	3		0.00	117,192.99	-2,653,642.56	
DEPRECIACION ACUMULADA DE BIENES MUEBLES	3		0.00	449,458.07	-25,498,425.02	
Depreciacion acumulada de mobiliario y equipo de a	3		0.00	225,779.88	-14,918,919.69	
Depreciacion acumulada de mobiliario y eq. recreat	3		0.00	16,138.97	-1,570,818.96	
Depreciacion acumulada de eq. e instrumental medic	3		0.00	0.00	-16,537.79	
Depreciacion acumulada de eq. de transporte	3		0.00	0.00	-657,799.80	
depreciacion acumulada de maquinaria, otros eq. y	3		0.00	207,539.22	-8,334,348.78	
DETERIORO ACUMULADO DE ACTIVOS BIOLÓGICOS	3		0.00	91.67	-5,133.52	
Deterioro acumulado de arboles y plantas	3		0.00	91.67	-5,133.52	
AMORTIZACION ACUMULADA DE ACTIVOS INTANGIBLES	3		0.00	0.00	-1,021,828.66	
Amortizacion acumuladas de software	3		0.00	0.00	-925,558.94	
Amortizacion de acumuladas de licencias	3		0.00	0.00	-96,269.72	
ACTIVOS DIFERIDOS	3		0.00	0.00	51,865.80	
OTROS ACTIVOS DIFERIDOS	3		0.00	0.00	51,865.80	
OTROS ACTIVOS DIFERIDOS	3		0.00	0.00	51,865.80	
DEPOSITOS EN GARANTIA	3		0.00	0.00	51,865.80	
Comision federal de electricidad	3		0.00	0.00	48,435.80	
Infra, s.a. de c.v.	3		0.00	0.00	1,430.00	
Super servicio la venta, s.a. de c.v.	3		0.00	0.00	2,000.00	
PASIVO	3	8,635,171.84	25,841,161.67	21,351,731.40		4,145,741.57
PASIVO CIRCULANTE	3	7,209,808.09	25,841,161.67	21,351,731.40		2,720,377.82
CUENTAS POR PAGAR A CORTO PLAZO	3	7,209,808.09	25,841,161.67	21,351,731.40		2,720,377.82
SERVICIOS PERSONALES POR PAGAR A CORTO PLAZO	3	0.00	4,223,057.31	4,223,057.31		0.00
REMUNERACION POR PAGAR AL PERSONAL DE CARACTER P	3	0.00	4,223,057.31	4,223,057.31		0.00
PROVEEDORES POR PAGAR A CORTO PLAZO	3	0.00	13,695,821.52	13,695,821.52		0.00
DEUDAS POR ADQUISICION DE BIENES Y CONTRATACION D	3	0.00	13,695,821.52	13,695,821.52		0.00
Asiscom, s.a. de c.v.	3	0.00	8,681.36	8,681.36		0.00
Consortio científico del bajo, s.a. de c.v.	3	0.00	14,390.94	14,390.94		0.00
Comision federal de electricidad	3	0.00	94,519.00	94,519.00		0.00
Digicopias, s.a. de c.v.	3	910,919.72	100,335.02	100,335.02		0.00
Grupo parisina, s.a. de c.v.	3	16,493.12	279.93	279.93		0.00
Home depot Mexico, s. de r.l. de c.v.	3	96,269.76	1,539.77	1,539.77		0.00
Infra, s.a. de c.v.	3	96,269.76	5,600.50	5,600.50		0.00
Junta de agua potable y alcantarillado municipal	3	612,287.02	17,115.59	17,115.59		0.00
Nueva walmart de Mexico, s. de r.l. de c.v.	3	536,449.52	12,218.71	12,218.71		0.00
Office depot de Mexico s.a. de c.v.	3	536,449.52	3,794.00	3,794.00		0.00
Oxxo express, s.a. de c.v.	3	048,966.92	1,400.00	1,400.00		0.00
Philadelphia del centro s.a.	3	693,139.82	8,427.17	8,427.17		0.00
Perkin elmer de Mexico, s.a.	3	554,679.92	7,275.52	7,275.52		0.00
Radiomovil Dipsa, s.a. de c.v.	3	-16,537.79	4,181.00	4,181.00		0.00
Romher ingenieria, s.a. de c.v.	3	657,799.82	15,640.28	15,640.28		0.00
Fernando Eusebio Badillo Chavez	3	126,809.52	1,362.45	1,362.45		0.00
Isaac Rigoberto Gutierrez Lopez	3	-5,041.82	29,605.40	29,605.40		0.00
Maria Juana Herrera Ayala	3	-5,041.82	72,561.52	72,561.52		0.00
Francisco Javier Martinez Alvarado	3	021,828.62	38,864.00	38,864.00		0.00
Ma. Isabel Medina Valdez	3	925,558.94	53,093.97	53,093.97		0.00
Ruben Navarrete Real	3	-96,269.72	48,993.76	48,993.76		0.00
Gustavo Antonio tovar Vazquez	3	51,865.80	41,736.80	41,736.80		0.00
Maribel Mondragon Arriaga	3	51,865.80	12,125.01	12,125.01		0.00
Donovan Ramon Martinez Cruz	3	51,865.80	11,398.46	11,398.46		0.00
Aplicaciones industriales y comercializaciones ele	3	51,865.80	256.41	256.41		0.00
Sanborn hermanos, s.a.	3	48,435.80	1,134.00	1,134.00		0.00
Efrain Morales Feregrino	3	1,430.00	4,902.45	4,902.45		0.00
Maria Trinidad Becerra Castañeda	3	2,000.00	1,705.20	1,705.20		0.00
Cristian Mireya Romero Mu?oz	3	0.00	8,427.40	8,427.40		0.00
Maria Esther Garcia Rivera	3	0.00	1,705.20	1,705.20		0.00
Socorro Sofia Garcia Luna	3	0.00	1,705.20	1,705.20		0.00
Khadija Mansouri	3	0.00	7,239.75	7,239.75		0.00
Maria Luisa Avila Sanchez	3	0.00	1,705.20	1,705.20		0.00
Jose Antonio Macias Garcia	3	0.00	4,902.45	4,902.45		0.00
Juana Paulina Peña Ruiz	3	0.00	12,604.84	12,604.84		0.00
Maria de la Luz Trejo Uribe	3	0.00	997.60	997.60		0.00
Super servicio la venta, s.a. de c.v.	3	0.00	107,598.06	107,598.06		0.00
Telefonos de Mexico, s.a. b. de c.v.	3	0.00	899.00	899.00		0.00
Municipio de San Juan del Rio Queretaro	3	0.00	546,760.00	546,760.00		0.00
Comision estatal de aguas	3	0.00	4,721.00	4,721.00		0.00
Autocom nova, sapi de cv	3	0.00	534,900.00	534,900.00		0.00
Autozone de Mexico s. de r.l. de c.v.	3	0.00	159.90	159.90		0.00
Maria Teresa Garcia Martinez	3	0.00	35,638.68	35,638.68		0.00
Operadora turistica Gomarti, s.a. de c.v.	3	0.00	70,288.38	70,288.38		0.00
Yuriko Yuliana Wong Alvarez	3	0.00	1,705.20	1,705.20		0.00
Tesoreria de la federacion	3	0.00	156.00	156.00		0.00
Grupo gasolinero Jalpan, s.a. de c.v.	3	0.00	7,989.26	7,989.26		0.00
El crisol, s.a. de c.v.	3	0.00	42,629.19	42,629.19		0.00
Proveedor generico	3	0.00	2,891.15	2,891.15		0.00
Municipio de Jalpan de serra, Qro.	3	0.00	200.00	200.00		0.00
Ferremaderas olvera, s.a. de c.v.	3	0.00	1,053.00	1,053.00		0.00
Jesus Hazael Garcia Gallegos	3	0.00	12,456.73	12,456.73		0.00
Miguel Victor Avila Perez	3	0.00	4,511.11	4,511.11		0.00
Compañia hotelera de san juan, s.a. de c.v.	3	0.00	4,838.50	4,838.50		0.00
Conacyt	3	0.00	17,000.00	17,000.00		0.00
Fernando Vazquez Aguilar	3	0.00	1,243.52	1,243.52		0.00
Monica Orozco Marquez	3	0.00	8,212.80	8,212.80		0.00
Rogelio Diaz Delgado	3	0.00	375.00	375.00		0.00
Diana Noemi Flores Palacios	3	0.00	704.50	704.50		0.00
Marcelina Ramirez Barrios	3	0.00	2,444.49	2,444.49		0.00
Concytec	3	0.00	104,000.00	104,000.00		0.00
Juan Carlos Martinez Martinez	3	0.00	14,532.85	14,532.85		0.00
La europea mexico, s.a.p.i. de c.v.	3	0.00	3,394.57	3,394.57		0.00
Francisco Javier Chacon Martinez	3	0.00	15,750.00	15,750.00		0.00
Valentin Garcia Rendon	3	0.00	1,125.00	1,125.00		0.00



CONCEPTO	ACUMULADO		MENSUAL		ACTUALIZADO	
	Deudor	Acreedor	Cargos	Abonos	Deudor	Acreedor
Liz Selene Salazar Perez		0.00	217.62	217.62		0.00
Distribuidora Liverpool, s.a. de c.v.		0.00	1,569.00	1,569.00		0.00
Monserrat Viveros Moron		0.00	1,705.20	1,705.20		0.00
Maria del Carmen Rodríguez García		0.00	1,705.20	1,705.20		0.00
Salvador Aguillon Bocanegra		0.00	14,532.85	14,532.85		0.00
Gardenia Santillan Ramirez		0.00	9,342.55	9,342.55		0.00
Daniel Castro Soto		0.00	464.00	464.00		0.00
Rogelio Vazquez Pavon		0.00	12,586.49	12,586.49		0.00
Jesus Leonardo Flores Castro		0.00	34,800.00	34,800.00		0.00
Abel Castillo Perez		0.00	8,174.73	8,174.73		0.00
Laura Veronica Aleman Galvan		0.00	16,420.34	16,420.34		0.00
Consejo de acreditacion de la ensenanza de la inge		0.00	270,000.00	270,000.00		0.00
Rodrigo Gonzalez Barrera		0.00	13,042.75	13,042.75		0.00
Jeanini Bibiana Centeno Mondragon		0.00	1,297.58	1,297.58		0.00
Compucare de mexico, s.a. de c.v.		0.00	142,506.00	142,506.00		0.00
Centro de investigacion y desarrollo tecnologico e		0.00	23,507.75	23,507.75		0.00
Grupo trima de san juan, s.a. de c.v.		0.00	1,019.73	1,019.73		0.00
Karla Maria Eternod Noriega		0.00	1,705.20	1,705.20		0.00
Maria del Rocio Hernandez Mendoza		0.00	6,061.00	6,061.00		0.00
Perfiaceros amecalco, s.a. de c.v.		0.00	482.29	482.29		0.00
Guillermo Garduño Garcia		0.00	11,307.05	11,307.05		0.00
Nelly Diana Rubio Martinez		0.00	10,640.12	10,640.12		0.00
Autotransportes de carga tresguerras, s.a. de c.v.		0.00	651.48	651.48		0.00
Freixenet de mexico, s.a. de c.v.		0.00	9,441.90	9,441.90		0.00
Corporativo fiscal decada, s.c.		0.00	5,666.40	5,666.40		0.00
Jose Pedro Calderon Ampudia		0.00	8,671.00	8,671.00		0.00
Margarita Morales Cabello		0.00	10,610.90	10,610.90		0.00
Alvaro Mejia Martinez		0.00	33,672.10	33,672.10		0.00
Gregorio Rodriguez Ramos		0.00	3,000.00	3,000.00		0.00
Ernesto Martin Luna Palmilla		0.00	14,662.61	14,662.61		0.00
Yolanda Santiago Santos		0.00	1,345.60	1,345.60		0.00
Comercial city fresco, s. de r.l. de c.v.		0.00	2,166.16	2,166.16		0.00
Consultoria int. En energia renovable y mantto ind		0.00	76,989.20	76,989.20		0.00
Consejo nacional de normalizacion y certificacion		0.00	3,096.83	3,096.83		0.00
Jorge Martin Resendiz Aguillon		0.00	12,803.50	12,803.50		0.00
Gonzalo Mejia Cuenca		0.00	9,342.54	9,342.54		0.00
Armando Pacheco Bravo		0.00	503.00	503.00		0.00
Edgardo Ulises Pacheco Ugalde		0.00	26,859.83	26,859.83		0.00
Adriana Martinez Lopez		0.00	1,705.20	1,705.20		0.00
Estrella Gomez Esquivel		0.00	12,604.84	12,604.84		0.00
Maria Ofelia Cañada Ochoa		0.00	13,372.22	13,372.22		0.00
Demetrio Paiz Barcena		0.00	16,239.94	16,239.94		0.00
Arturo Guzman Molina		0.00	137,932.77	137,932.77		0.00
Sistemas de transmision y componentes, s.a. de c.v.		0.00	38,383.33	38,383.33		0.00
Alicia Lopez Iniguez		0.00	92,617.88	92,617.88		0.00
Rafael Maya Alvarez		0.00	14,772.90	14,772.90		0.00
Comunicacion Central de Queretaro s.a. de c.v.		0.00	28,588.20	28,588.20		0.00
Juan Gabriel Rodriguez Ortiz		0.00	4,022.49	4,022.49		0.00
Emmanuel Gerardo Diaz Cruz		0.00	11,941.95	11,941.95		0.00
Ivone Hernandez Gomez		0.00	16,111.11	16,111.11		0.00
Elda Graciela Flores Hernandez		0.00	57,960.13	57,960.13		0.00
Dalia Ruiz Alvarez		0.00	28,228.00	28,228.00		0.00
Julio Cesar Aguilar Sanchez		0.00	10,510.37	10,510.37		0.00
Cesar Barron Romero		0.00	72,107.20	72,107.20		0.00
Microanalisis del bajío, s.a. de c.v.		0.00	6,573.44	6,573.44		0.00
Eliseo Castillo Casas		0.00	19,528.02	19,528.02		0.00
Elizabeth Muzquiz Pineda		0.00	7,136.67	7,136.67		0.00
Mario Rudy Vicente Jimenez Gandera		0.00	24,166.66	24,166.66		0.00
Jose Hector Zavala Gomez		0.00	37,968.01	37,968.01		0.00
Nidia Rios Blanco		0.00	8,174.73	8,174.73		0.00
Atml, s.a. de c.v.		0.00	69,600.00	69,600.00		0.00
Jose Carmen Molina Olvera		0.00	11,455.00	11,455.00		0.00
Rocio Alegria Pacheco		0.00	1,705.20	1,705.20		0.00
Ana Azucena Cruz Martinez		0.00	1,705.20	1,705.20		0.00
Paula Berenice Mejia Avila		0.00	1,705.20	1,705.20		0.00
Veronica Cervantes Chavez		0.00	1,705.20	1,705.20		0.00
Distribuidora papelera el trebol, s.a. de c.v.,		0.00	3,813,705.74	3,813,705.74		0.00
Grupo Posadas, s.a. b. de c.v.		0.00	2,172.00	2,172.00		0.00
Seguros sura, s.a. de c.v.		0.00	244,372.13	244,372.13		0.00
Julio Cesar Guzman Moreno		0.00	5,839.09	5,839.09		0.00
Miguel Angel Basurto Cadena		0.00	202,582.20	202,582.20		0.00
Mayra Alejandra Alonso Fuentes		0.00	11,954.44	11,954.44		0.00
Maria de la Luz Landaverde Labastida		0.00	1,705.20	1,705.20		0.00
Maria Concepcion Correa Robles		0.00	4,902.46	4,902.46		0.00
Lorena Rebeca Linares Lemus		0.00	15,802.10	15,802.10		0.00
Joselyn Viridiana Grossberger Trejo		0.00	1,705.20	1,705.20		0.00
Guadalupe Ivon Lopez Sanchez		0.00	67,067.72	67,067.72		0.00
Martha Patricia Martinez Escobar		0.00	27,506.00	27,506.00		0.00
Pedro Gonzalez Rosario		0.00	9,614.27	9,614.27		0.00
Rosalba Ruiz Ramos		0.00	29,000.00	29,000.00		0.00
Ana Rosa Garcia Morales		0.00	14,532.85	14,532.85		0.00
Universidad tecnologica de san juan del rio		0.00	950.00	950.00		0.00
Sergio Galicia Chavarria		0.00	5,060.55	5,060.55		0.00
Juana Rodriguez Rodriguez		0.00	16,415.09	16,415.09		0.00
Laura Liliana Linares Lemus		0.00	5,115.60	5,115.60		0.00
Ruben Ordoñez Bonilla		0.00	5,060.55	5,060.55		0.00
Laura Alvarez Rangel		0.00	9,991.34	9,991.34		0.00
Antonio Pastrana Ruiz		0.00	10,769.88	10,769.88		0.00
Ma. Rosaura Nieves Rojas		0.00	1,798.00	1,798.00		0.00
Eduardo Balderrama Maciel		0.00	5,190.30	5,190.30		0.00
Yalile Rosana Abed Piñero		0.00	16,336.35	16,336.35		0.00
Grupo ferretero nigar		0.00	585.90	585.90		0.00
Diego Ivan Hernandez Macias		0.00	1,705.20	1,705.20		0.00
Gerardo Omar Martinez Alvarado		0.00	3,016.00	3,016.00		0.00
Fibra Hotelera s.c.		0.00	249,340.00	249,340.00		0.00
Gaal ferreteria, s.a. de c.v.		0.00	237.34	237.34		0.00
Virgilio de Mier Sanchez		0.00	6,358.12	6,358.12		0.00



CONCEPTO	ACUMULADO		MENSUAL		ACTUALIZADO	
	Deudor	Acreedor	Cargos	Abonos	Deudor	Acreedor
Belinda de Jesus Larragoite Martinez		0.00	10,873.55	10,873.55		0.00
Maria Fernanda Perez Barron		0.00	7,006.91	7,006.91		0.00
Ivan Trejo Zuñiga		0.00	14,532.85	14,532.85		0.00
Kevin Serrato Ortiz		0.00	1,705.20	1,705.20		0.00
Centro de actividades físicas y culturales, a.c.		0.00	3,967.20	3,967.20		0.00
Jose Luis Alvarado Robledo		0.00	55,680.00	55,680.00		0.00
Grupo sinotek, s.a. de c.v.		0.00	263,756.67	263,756.67		0.00
Poder ejecutivo del estado de queretaro		0.00	3,105.00	3,105.00		0.00
Jose Manuel Santiago Tovar		0.00	608.00	608.00		0.00
Oscar Vazquez Gallardo		0.00	21,750.00	21,750.00		0.00
Sarai Diaz Soto		0.00	8,953.27	8,953.27		0.00
Maria Elizabeth Rios Gonzalez		0.00	12,478.70	12,478.70		0.00
Monica Teresa Lopez Becerra		0.00	5,886.43	5,886.43		0.00
Consumibles del centro, s.a. de c.v.		0.00	39,503.17	39,503.17		0.00
Jose Samuel Mauricio Zumaya Arana		0.00	167,374.38	167,374.38		0.00
Cafe sirena, s. de r.l. de c.v.		0.00	145.00	145.00		0.00
Lg innotek mexico, s.a. de c.v.		0.00	3,500.00	3,500.00		0.00
Jennifer Cruz Martinez		0.00	3,651.56	3,651.56		0.00
Xfire, s.a. de c.v.		0.00	14,964.00	14,964.00		0.00
Especial venetto del centro, s. de r.l.		0.00	29,672.80	29,672.80		0.00
Javier Alva Peniche		0.00	14,532.85	14,532.85		0.00
Grupo mafo de queretaro, s. de r.l. de c.v.		0.00	100,000.00	100,000.00		0.00
Aditivos mexicanos, s.a. de c.v.		0.00	9,600.00	9,600.00		0.00
Ramiro de Jesus Hernandez Cortes		0.00	14,532.85	14,532.85		0.00
Victoria Molina Lopez		0.00	1,705.20	1,705.20		0.00
Grupo industrial soft, s. de r.l. de c.v.		0.00	7,880.00	7,880.00		0.00
Metales y materiales ligeros, s.a. de c.v.		0.00	144.51	144.51		0.00
Juan Luis de Santiago Callejas		0.00	11,600.00	11,600.00		0.00
Distribuidora de materiales dls, s.a. de c.v.		0.00	243,029.06	243,029.06		0.00
El mundo del tornillo san juan, s. de r.l. de c.v.		0.00	180.47	180.47		0.00
Claudia Elizabeth Garcia Elias		0.00	1,705.20	1,705.20		0.00
Cristopher Said Romero Juarez		0.00	1,705.20	1,705.20		0.00
Miguel Angel Trejo Osornio		0.00	1,297.58	1,297.58		0.00
Jose Enrique Osornio Rojas		0.00	15,399.99	15,399.99		0.00
Amparao Resendiz Gomez		0.00	12,197.21	12,197.21		0.00
Exo-s plasticos, s.a. de c.v.		0.00	9,600.00	9,600.00		0.00
Ingrid Fernanda Jurado Contreras		0.00	1,705.20	1,705.20		0.00
Jesus Cordova Carlos		0.00	3,633.21	3,633.21		0.00
Jesus Daniel Mayorga Ramirez		0.00	11,029.40	11,029.40		0.00
Audely Xique Mejia		0.00	3,373.70	3,373.70		0.00
Felder del bajo, s. de r.l. de c.v.		0.00	1,285,868.59	1,285,868.59		0.00
Casa gabriel bautista, s.a.		0.00	2,144.00	2,144.00		0.00
Rodolfo Hernandez Garcia		0.00	9,602.06	9,602.06		0.00
Luis Edgar Carrillo Torres		0.00	9,731.82	9,731.82		0.00
Karla Maria Mancilla Ortiz		0.00	11,159.15	11,159.15		0.00
Maria de Lourdes Carmona Gallegos		0.00	11,956.05	11,956.05		0.00
Magdalena Garcia Olmos		0.00	12,326.97	12,326.97		0.00
Maribel Trejo Resendiz		0.00	9,472.30	9,472.30		0.00
Citlali Olvera Rivera		0.00	7,396.18	7,396.18		0.00
Guarino Mejia Medina		0.00	12,060.00	12,060.00		0.00
Gladys Adriana Lopez Gomez		0.00	9,212.79	9,212.79		0.00
Genesis Isabel Islas Cortes		0.00	9,666.67	9,666.67		0.00
Prevent distribuidora farmaceutica, s.a. de c.v.		0.00	13,639.19	13,639.19		0.00
Chubb seguros mexico, s.a.		0.00	270,109.05	270,109.05		0.00
Damian Alonso Chavez Nuñez		0.00	8,564.00	8,564.00		0.00
Maria Dolores Morales Gonzalez		0.00	7,250.00	7,250.00		0.00
Eric Emigdio Godinez Gonzalez		0.00	1,948.80	1,948.80		0.00
Gustavo Ramirez Gonzalez		0.00	1,705.20	1,705.20		0.00
Ariadna Yolanda Martinez Carranza		0.00	3,892.73	3,892.73		0.00
Julietta Martinez Lucio		0.00	1,705.20	1,705.20		0.00
Oscar Angel Delgado		0.00	9,777.86	9,777.86		0.00
Ezequiel Cisneros Flores		0.00	29,000.00	29,000.00		0.00
Martha Laura Ibarra Gachuzo		0.00	5,371.38	5,371.38		0.00
Luis Alberto Marquez Balderrama		0.00	42,688.00	42,688.00		0.00
Jose Celedonio Valdez Anaya		0.00	4,640.00	4,640.00		0.00
Marco Ivan Gomez Catalan		0.00	26,423.64	26,423.64		0.00
Carlos Linares Lemus		0.00	1,705.20	1,705.20		0.00
Homero Galindo Perez		0.00	31,871.84	31,871.84		0.00
D, d & D solutions group, s. de r.l. de c.v.		0.00	8,809.19	8,809.19		0.00
Michael Christian Tenjhay Huffstetler		0.00	1,705.20	1,705.20		0.00
Oswaldo Olvera Jimenez		0.00	128,713.84	128,713.84		0.00
Itzel Carolina Jurado Contreras		0.00	1,705.20	1,705.20		0.00
Maria Eugenia Lara Aranda		0.00	1,705.20	1,705.20		0.00
Sepsa servicios integrales, s.a. de c.v.		0.00	2,070.60	2,070.60		0.00
Sepsa, s.a. de c.v.		0.00	1,626.90	1,626.90		0.00
Jose Manuel Osornio Figueroa		0.00	12,253.29	12,253.29		0.00
Berenice Cardoso Falcon		0.00	10,900.82	10,900.82		0.00
Jose Mejia Hernandez		0.00	70,644.00	70,644.00		0.00
David Cabrera Valencia		0.00	40,928.85	40,928.85		0.00
Didier Gamaliel Buendia Ortiz		0.00	13,624.55	13,624.55		0.00
Julio Cesar Rangel Alvarado		0.00	1,297.58	1,297.58		0.00
Juan Eduardo Diaz Angeles		0.00	1,705.20	1,705.20		0.00
Alma Esperanza Fierro Medina		0.00	1,705.20	1,705.20		0.00
Jose Francisco Roman Urias		0.00	1,420.00	1,420.00		0.00
Fernando Sirauel Zayas Ortiz		0.00	233,560.20	233,560.20		0.00
Carlos Daniel Gonzalez Martinez		0.00	11,241.08	11,241.08		0.00
Mikael Frederic Martin Mille		0.00	13,513.15	13,513.15		0.00
Jocelyn del Angel Dominguez		0.00	60,424.40	60,424.40		0.00
Carmen Sarahi Ordas Banda		0.00	9,699.50	9,699.50		0.00
Pamela Fernanda Barrios Garcia		0.00	1,297.58	1,297.58		0.00
Mariana del Carmen Montes Cruz		0.00	1,297.58	1,297.58		0.00
Ricardo Salinas Rivas		0.00	14,395.30	14,395.30		0.00
Jose Maria Jetsemani Mendoza Ruiz		0.00	10,345.29	10,345.29		0.00
Roman Sanchez Sanchez		0.00	9,967.73	9,967.73		0.00
Yaneth Garcia Rivera		0.00	9,015.18	9,015.18		0.00
Juan Ernesto Perez Hernandez		0.00	14,107.14	14,107.14		0.00
Jesus Guillermo Lechuga Herrera		0.00	12,604.84	12,604.84		0.00

CONCEPTO	ACUMULADO		MENSUAL		ACTUALIZADO	
	Deudor	Acreeedor	Cargos	Abonos	Deudor	Acreeedor
Jorge Contreras Solorzano		0.00	9,657.11	9,657.11		0.00
Fernando Molleda Ruiz		0.00	1,297.58	1,297.58		0.00
Nancy Ibarra Gachuzo		0.00	1,297.58	1,297.58		0.00
Vallery Angelica Pastrana Sanchez		0.00	11,029.40	11,029.40		0.00
Atalo Francisco Robles Hernandez		0.00	7,785.46	7,785.46		0.00
Anavelli Demeneghi Rivero		0.00	4,152.24	4,152.24		0.00
Francisco Javier Puebla Aguilera		0.00	6,098.61	6,098.61		0.00
Gisela Guadalupe Figueroa Trigueros		0.00	44,184.19	44,184.19		0.00
Humberto Marquez Camacho		0.00	5,115.60	5,115.60		0.00
Laura Morales Alegria		0.00	1,705.20	1,705.20		0.00
Comercializadora y servicios tebay, s.a. de c.v.		0.00	222,517.30	222,517.30		0.00
Mauricio Acevedo Zamudio		0.00	52,252.20	52,252.20		0.00
Universidad virtual y a distancia de las americas		0.00	1,500.00	1,500.00		0.00
Maria Isabel Hernandez Osornio		0.00	10,293.81	10,293.81		0.00
Jose Francisco Bautista Alvarado		0.00	14,089.50	14,089.50		0.00
Jose Raul Jimnez Ugalde		0.00	15,042.88	15,042.88		0.00
Marisela Cruz Ramirez		0.00	10,510.37	10,510.37		0.00
Jorge Alberto Gutierrez Mena		0.00	8,379.56	8,379.56		0.00
Cirenia Vctoria Ramos Orozco		0.00	4,541.52	4,541.52		0.00
Probusiness grupo 3r, s. de r.l. de c.v.		0.00	8,073.67	8,073.67		0.00
Hospitalaria, s.a. de c.v.		0.00	2,607.00	2,607.00		0.00
Julio Alfonso Juarez Chavez		0.00	1,362.45	1,362.45		0.00
Claudia Estefania Aguirre Rodriguez		0.00	1,492.21	1,492.21		0.00
Aurea publicidad, s.c.		0.00	11,252.00	11,252.00		0.00
Gs gas a, s.a. de c.v.		0.00	710.03	710.03		0.00
Gasolinera teoloyucan, s.a. de c.v.		0.00	180.31	180.31		0.00
Maria Graciela Sanchez Maldonado		0.00	20,000.00	20,000.00		0.00
Maria Alejandra Gonzalez Martinez		0.00	18,133.12	18,133.12		0.00
Etn turistar lujo, s.a. de c.v.		0.00	2,158.50	2,158.50		0.00
Trip vallarta, s.a. de c.v.		0.00	344.00	344.00		0.00
Maria Guadalupe Rodriguez Rosas		0.00	132,900.00	132,900.00		0.00
Mario Joel Morales Lopez		0.00	272,832.00	272,832.00		0.00
Richycaris, s.a. de c.v.		0.00	4,188.01	4,188.01		0.00
Juan Olguin Gonzalez		0.00	3,712.00	3,712.00		0.00
Inmobiliaria pueblo yaqui, s.a. de c.v.		0.00	8,420.06	8,420.06		0.00
Hotel Basurto Layseca, s.a.		0.00	2,580.00	2,580.00		0.00
Maria del Carmen Henales Bermejillo		0.00	285.00	285.00		0.00
Jose Antonio Gutierrez Chavero		0.00	237.98	237.98		0.00
Autobuses mexico puebla estrella roja, s.a. de c.v		0.00	640.00	640.00		0.00
Nx de mexico, s.a. de c.v.		0.00	255.00	255.00		0.00
Perfiaceros amecalco, s.a. de c.v.		0.00	18,804.57	18,804.57		0.00
Comercializadora de productos y servicios vi-cal,		0.00	2,099.99	2,099.99		0.00
Seguros afirmo, s.a. de c.v.		0.00	351,856.24	351,856.24		0.00
Provesa ediciones, s.a. de c.v.		0.00	7,425.90	7,425.90		0.00
Arqcom, s.a. de c.v.		0.00	8,253.52	8,253.52		0.00
Mariela Flores Hernandez		0.00	15,466.66	15,466.66		0.00
Franciso Javier Arteaga Becerra		0.00	6,138.72	6,138.72		0.00
Iram Barcenaz Perez		0.00	18,803.64	18,803.64		0.00
Maria Dolores Leal Hernandez		0.00	15,813.60	15,813.60		0.00
Monserrat Alvarez Hurtado		0.00	13,097.24	13,097.24		0.00
Andres Lopez Cisneros		0.00	38,280.00	38,280.00		0.00
Cecilia Ugalde Moreno		0.00	2,400.00	2,400.00		0.00
Jesus Vega Resendiz		0.00	13,532.50	13,532.50		0.00
Jose de Jesus Montes Balderas		0.00	5,000.00	5,000.00		0.00
Erick Alonso Bocanegra		0.00	4,087.36	4,087.36		0.00
Camila Rios Otero		0.00	4,087.36	4,087.36		0.00
Itzia Alejandra Madero Eternod		0.00	4,087.36	4,087.36		0.00
Laura Marisa Gutierrez Alvarado		0.00	5,371.38	5,371.38		0.00
Olivier Jean Louis Novel Torres Landa		0.00	4,087.36	4,087.36		0.00
Noelia Aileen Rodriguez Sanchez		0.00	4,087.36	4,087.36		0.00
RETENCIONES Y CONTRIBUCIONES POR PAGAR A CORTO PLAZO		7,209,808.09	7,799,607.84	3,310,177.57		2,720,377.82
RETENCIONES DE IMPUESTOS POR PAGAR A CORTO PLAZO		139,548.29	140,968.00	142,991.33		141,571.62
ISR 10% Profesionistas		139,548.29	140,968.00	142,991.33		141,571.62
RETENCIONES DEL SISTEMA DE SEGURIDAD SOCIAL		172,109.28	100,452.26	1,400,235.97		1,471,892.99
I.M.S.S. Cuota obrero		172,109.28	100,452.26	172,570.28		244,227.30
I.M.S.S. Cuotas patronales		0.00	0.00	1,227,665.69		1,227,665.69
IMPUESTOS SOBRE NOMINAS Y OTROS QUE DERIVEN DE U		6,895,562.76	6,895,585.46	1,106,935.91		1,106,913.21
2% Impuesto sobre nominas		288,206.97	288,208.00	80,808.96		80,807.93
I.s.r. retenido por sueldos y salarios		6,535,302.15	6,535,325.46	1,005,924.71		1,005,901.40
Retencion 25% para el Fomento de la Educacion Publ		72,053.64	72,052.00	20,202.24		20,203.88
OTRAS RETENCIONES Y CONTRIBUCIONES POR PAGAR A CORTO PLAZO		2,587.76	662,602.12	660,014.36		0.00
C310 Credito hipotecario Finpatría		0.00	7,012.62	7,012.62		0.00
C318 GNP Seguro de autos		0.00	1,584.02	1,584.02		0.00
C331 Metlife Mexico		0.00	9,098.52	9,098.52		0.00
C344 Prestamo Caja Gonzalo Vega		0.00	219,263.00	219,263.00		0.00
C345 Prestamo Sindical Caja Gonzalo Vega		0.00	3,190.00	3,190.00		0.00
C382 Dinerito Audaz		0.00	51,474.54	51,474.54		0.00
C419 Bienestar Prestamo		0.00	6,974.46	6,974.46		0.00
C452 Prestamo Caja Huastecas		0.00	1,808.00	1,808.00		0.00
C457 Prestamo Caja Libertad		0.00	123,971.00	123,971.00		0.00
C473 Ahorro Sindical		0.00	94,362.74	94,362.74		0.00
C475 Ahorro sindical mutual		0.00	18,380.30	18,380.30		0.00
C482 Pension alimenticia		0.00	23,562.98	23,562.98		0.00
C486 Fonacot		2,587.76	31,537.86	28,950.10		0.00
C491 Inbursa seguro autos		0.00	11,520.27	11,520.27		0.00
C492 Qualitas seguro autos		0.00	12,166.31	12,166.31		0.00
C471 Cuota sindical		0.00	13,785.16	13,785.16		0.00
Pension alimenticia honorarios		0.00	2,276.57	2,276.57		0.00
C324 Desc aniv sindicato		0.00	30,633.77	30,633.77		0.00
OTRAS CUENTAS POR PAGAR A CORTO PLAZO		0.00	122,675.00	122,675.00		0.00
ACREEDORES DIVERSOS		0.00	122,675.00	122,675.00		0.00
Sepsa servicios integrales, s.a. de c.v.		0.00	122,675.00	122,675.00		0.00
PASIVO NO CIRCULANTE		1,425,363.75	0.00	0.00		1,425,363.75
PASIVOS DIFERIDOS A LARGO PLAZO		1,425,363.75	0.00	0.00		1,425,363.75
FONDOS CONTINGENTES A LARGO PLAZO		1,425,363.75	0.00	0.00		1,425,363.75
FONDOS CONTINGENTES A LARGO PLAZO		1,425,363.75	0.00	0.00		1,425,363.75
Fondo de obligaciones laborales		1,425,363.75	0.00	0.00		1,425,363.75



CONCEPTO	ACUMULADO		MENSUAL		ACTUALIZADO	
	Deudor	Acreeedor	Cargos	Abonos	Deudor	Acreeedor
HACIENDA PUBLICA		356,559,930.31	0.00	143,662,091.05		500,222,021.36
PATRIMONIO		356,559,930.31	0.00	143,662,091.05		500,222,021.36
Patrimonio (Activo fijo)		212,040,608.64	0.00	0.00		212,040,608.64
RESULTADO DE EJERCICIOS ANTERIORES		31,116,793.69	0.00	0.00		31,116,793.69
Remanente 2001		3,020,310.48	0.00	0.00		3,020,310.48
Remanente 2002		1,314,223.47	0.00	0.00		1,314,223.47
Remanente 2003		-147,315.45	0.00	0.00		-147,315.45
Remanente 2004		-577,903.76	0.00	0.00		-577,903.76
Remanente 2005		-2,098,234.10	0.00	0.00		-2,098,234.10
Resultado 2006		12,703.65	0.00	0.00		12,703.65
<b>Resultado del ejercicio 2006</b>		<b>628,110.99</b>	<b>0.00</b>	<b>0.00</b>		<b>628,110.99</b>
Remanente 2007		506,219.80	0.00	0.00		506,219.80
Remanente 2008		4,516,426.10	0.00	0.00		4,516,426.10
Remanente 2009		3,865,349.86	0.00	0.00		3,865,349.86
Remanente 2010		-560,815.00	0.00	0.00		-560,815.00
Remanente 2011		-4,065,733.86	0.00	0.00		-4,065,733.86
Remanente 2012		4,580,011.02	0.00	0.00		4,580,011.02
Remanente 2013		5,985,578.11	0.00	0.00		5,985,578.11
Remanente 2014		17,846,036.31	0.00	0.00		17,846,036.31
Remanente 2015		2,673,376.01	0.00	0.00		2,673,376.01
Remanente 2016		2,328,775.94	0.00	0.00		2,328,775.94
Remanente 2017		2,896,209.15	0.00	0.00		2,896,209.15
Remanente 2018		-9,149,073.36	0.00	0.00		-9,149,073.36
APLICACION DE REMANENTES		-2,457,461.67	0.00	0.00		-2,457,461.67
Remanentes 2002		616,247.08	0.00	0.00		616,247.08
Remanentes 2003		-94,618.31	0.00	0.00		-94,618.31
Remanentes 2004		-14,369.76	0.00	0.00		-14,369.76
Remanentes 2005		57,373.71	0.00	0.00		57,373.71
Remanente 2006		-8,423.31	0.00	0.00		-8,423.31
Remanente 2007		45,051.37	0.00	0.00		45,051.37
Remanentes 2008		-1,450,311.54	0.00	0.00		-1,450,311.54
Remanentes 2009		36,658.37	0.00	0.00		36,658.37
Remanentes 2010		-6,900.00	0.00	0.00		-6,900.00
Remanentes 2013		-118,087.32	0.00	0.00		-118,087.32
Remanente 2014		-254,213.64	0.00	0.00		-254,213.64
Remanentes 2015		-12,174.64	0.00	0.00		-12,174.64
Remanentes 2016		-50,512.17	0.00	0.00		-50,512.17
Remanente 2017		-199,255.84	0.00	0.00		-199,255.84
Remanentes 2018		-1,003,925.67	0.00	0.00		-1,003,925.67
REVALUOS		113,402,527.98	0.00	143,662,091.05		257,064,619.03
REVALUO DE BIENES INMUEBLES		113,402,527.98	0.00	143,662,091.05		257,064,619.03
REVALUO DE BIENES INMUEBLES		113,402,527.98	0.00	143,662,091.05		257,064,619.03
Actualizacion Terreno (San Juan)		96,133,256.35	0.00	119,425,800.00		215,559,056.35
Actualizacion Edificios (San Juan)		16,870,436.44	0.00	24,236,291.05		41,106,727.49
Actualizacion Terreno (Jalpan)		398,835.19	0.00	0.00		398,835.19
INGRESOS Y OTROS BENEFICIOS		160,440,409.59	25,535.66	10,531,917.86		170,946,791.79
INGRESOS POR VENTA DE BIENES Y SERVICIOS		23,133,982.05	25,100.00	4,346,203.50		27,455,085.55
INGRESOS POR VENTA DE BIENES Y SERVICIOS DE ORGAN		23,133,982.05	25,100.00	4,346,203.50		27,455,085.55
Inscripciones y reinscripciones		11,216,688.50	0.00	3,762,000.00		14,978,688.50
Examen de diagnostico		448,100.00	0.00	0.00		448,100.00
Exámenes extraordinarios		288,675.00	0.00	135,825.00		424,500.00
Constancia de estudios		50,260.00	0.00	1,980.00		52,240.00
Reposicion de documentos		26,895.00	0.00	125.00		27,020.00
Tramite de titulacion		1,559,700.00	1,300.00	10,000.00		1,568,400.00
Certificado Parcial		1,995.00	0.00	210.00		2,205.00
Apoyo a estancias		1,751,540.65	0.00	73,234.00		1,824,774.65
Otros ingresos		24,357.00	0.00	180.00		24,537.00
Cargo por mora		173,032.50	0.00	0.00		173,032.50
Servicios tecnologicos		1,182,700.70	23,800.00	167,199.50		1,326,100.20
Incubadora		10,663.96	0.00	0.00		10,663.96
Examen para certification Toefl		62,006.88	0.00	0.00		62,006.88
Curso propedeutico		1,127,435.00	0.00	0.00		1,127,435.00
Penalización por entrega extemporanea de material		11,060.00	0.00	1,880.00		12,940.00
Cuota cuatrimestral (ciut)		3,708,537.50	0.00	0.00		3,708,537.50
Cuota servicios Ciut		1,980.00	0.00	0.00		1,980.00
Cuota de inscripcion (Ciut)		159,000.00	0.00	0.00		159,000.00
Otros Ingresos (Devoluciones a alumnos)		10,272.28	0.00	260.00		10,532.28
Certificado Ket		19,247.47	0.00	0.00		19,247.47
Certificado Pet		12,081.36	0.00	0.00		12,081.36
Certificado Fce		30,473.24	0.00	0.00		30,473.24
Certificado Flyers		8,489.54	0.00	0.00		8,489.54
Certificado Caee		42,670.88	0.00	0.00		42,670.88
Certificado Tkt		26,099.59	0.00	0.00		26,099.59
Inscripciones y reinscripciones de unidad jalpan		740,800.00	0.00	189,600.00		930,400.00
Exámenes de diagnostico		29,975.00	0.00	0.00		29,975.00
Exámenes extraordinarios		9,450.00	0.00	3,525.00		12,975.00
Constancia de estudios		5,250.00	0.00	100.00		5,350.00
Reposicion de documentos		615.00	0.00	0.00		615.00
Tramite de titulacion		142,900.00	0.00	0.00		142,900.00
Otros ingresos (Unidad Jalpan)		120.00	0.00	0.00		120.00
Cargos por mora		21,120.00	0.00	0.00		21,120.00
Cuota cuatrimestral (ciut) (Jalpan)		211,025.00	0.00	0.00		211,025.00
Cuota servicios Ciut (Jalpan)		0.00	0.00	45.00		45.00
Certificado parcial		105.00	0.00	0.00		105.00
Cuota de inscripción (Ciut)		18,400.00	0.00	0.00		18,400.00
Penalización por entrega extemporanea de material		250.00	0.00	40.00		300.00
TRANSFERENCIAS, ASIGNACIONES, SUBSIDIOS Y OTRAS A		137,268,224.33	287.74	6,169,171.40		143,437,107.99
TRANSFERENCIAS INTERNAS Y ASIGNACIONES AL SECTOR		129,265,577.00	0.00	5,179,092.00		134,444,669.00
INGRESO SUBSIDIO ESTATAL		93,115,013.00	0.00	0.00		93,115,013.00
Servicios personales		93,115,013.00	0.00	0.00		93,115,013.00
INGRESOS SUSIDIO FEDERAL		36,150,564.00	0.00	5,179,092.00		41,329,656.00
Servicios personales		36,150,564.00	0.00	5,179,092.00		41,329,656.00
SUBSIDIOS Y SUBVENCIONES		8,002,647.33	287.74	990,079.40		8,992,438.99
Nuevos Talentos 2019		75,000.00	0.00	0.00		75,000.00
Programa bicultural 2019		10,000.00	0.00	0.00		10,000.00
Fam Programa de infraestructura 2019		4,607,040.85	0.00	417,291.16		5,024,332.01
Fam Escuelas al 100 2019		906,178.48	287.74	572,788.24		1,478,678.98



CONCEPTO	ACUMULADO		MENSUAL		ACTUALIZADO	
	Deudor	Acreedor	Cargos	Abonos	Deudor	Acreedor
Proyecto vinculacion		744,000.00	0.00	0.00		744,000.00
Programa de madres jefas de familia 2017		29,000.00	0.00	0.00		29,000.00
Pfce 2019		1,375,428.00	0.00	0.00		1,375,428.00
Concyteq (estancias 2019)		256,000.00	0.00	0.00		256,000.00
OTROS INGRESOS Y BENEFICIOS		38,182.48	38.23	16,442.16		54,586.41
INGRESOS FINANCIEROS		38,182.48	38.23	16,442.16		54,586.41
INTERESES GANADOS DE VALORES, CREDITOS, BONOS Y C		38,182.48	38.23	16,442.16		54,586.41
Ctas. federales		1,044.12	0.00	69.33		1,113.45
Ctas. de Propios		2,449.69	0.00	210.78		2,660.47
Cta. Fam		40.73	38.23	0.00		2.50
Cta. Promep		1,708.19	0.00	343.17		2,051.36
Cta. Obligaciones Laborales		32,760.91	0.00	15,746.66		48,507.57
Fondos mixtos conacyt-geq 2017		15.19	0.00	0.00		15.19
Nuevos Talentos 2019		4.77	0.00	0.00		4.77
Programa Bicultural 2019		0.09	0.00	0.00		0.09
Fam escuelas al cien		24.31	0.00	7.00		31.31
Fam programa de infraestructura		134.48	0.00	40.01		174.49
Pfce 2019		0.00	0.00	25.21		25.21
OTROS INGRESOS Y BENEFICIOS VARIOS		20.73	109.69	100.80		11.84
OTROS INGRESOS Y BENEFICIOS VARIOS		20.73	109.69	100.80		11.84
Otros productos		20.73	109.69	100.80		11.84
GASTOS Y OTRAS PERDIDAS	145,786,395.88		22,670,982.75	5,208,383.60	163,248,995.03	
GASTOS DE FUNCIONAMIENTO	134,623,770.16		21,719,567.09	5,208,383.60	151,134,953.65	
SERVICIOS PERSONALES	96,154,389.26		8,244,058.94	99,051.09	104,299,397.11	
REMUNERACIONES AL PERSONAL DE CARÁCTER PERMANEN	49,561,253.11		4,495,366.76	82,080.70	53,974,539.17	
SUELDOS BASE AL PERSONAL PERMANENTE	49,561,253.11		4,495,366.76	82,080.70	53,974,539.17	
Sueldos base al personal permanente	43,834,760.60		2,717,369.61	82,080.70	46,470,049.51	
Sueldos base al personal permanente	5,722,854.13		1,777,997.15	0.00	7,500,851.28	
Sueldos base al personal permanente	3,638.38		0.00	0.00	3,638.38	
REMUNERACIONES AL PERSONAL DE CARÁCTER TRANSITOR	9,759.00		0.00	0.00	9,759.00	
SUELDOS BASE AL PERSONAL EVENTUAL	9,759.00		0.00	0.00	9,759.00	
Sueldos base al personal eventual	9,759.00		0.00	0.00	9,759.00	
REMUNERACIONES ADICIONALES Y ESPECIALES	17,978,144.58		288,025.10	13,460.31	18,252,709.37	
PRIMAS POR AÑOS DE SERVICIOS EFECTIVOS PRESTADOS	2,988,626.14		288,018.36	1,730.47	3,274,914.03	
Primas por años de servicios efectivos prestados	2,729,156.02		288,018.36	1,730.47	3,015,443.91	
Primas por años de servicios efectivos prestados	259,470.12		0.00	0.00	259,470.12	
PRIMAS DE VACACIONES, DOMINICAL Y GRATIFICACION DE	14,989,518.44		6.74	11,729.84	14,977,795.34	
PRIMA VACACIONAL	3,790,947.49		6.74	2,382.12	3,788,572.11	
Prima vacacional	1,954,141.97		0.00	2,382.12	1,951,759.85	
Prima vacacional	1,833,780.91		6.74	0.00	1,833,787.65	
Prima vacacional	3,024.61		0.00	0.00	3,024.61	
GRATIFICACION DE FIN DE AÑO	11,198,570.95		0.00	9,347.72	11,189,223.23	
Gratificación de fin de año	11,188,483.01		0.00	9,347.72	11,179,135.29	
Gratificación de fin de año	10,087.94		0.00	0.00	10,087.94	
SEGURIDAD SOCIAL	9,464,231.50		2,352,036.02	0.00	11,816,267.52	
APORTACIONES DE SEGURIDAD SOCIAL	7,804,939.39		1,488,204.25	0.00	9,293,143.64	
Aportaciones de seguridad social	7,804,939.39		1,488,204.25	0.00	9,293,143.64	
APORTACIONES AL SISTEMA PARA EL RETIRO	1,398,937.46		267,603.40	0.00	1,666,540.86	
Aportaciones al sistema para el retiro	1,398,937.46		267,603.40	0.00	1,666,540.86	
APORTACIONES PARA SEGURO	260,354.65		351,856.24	0.00	612,210.89	
Cuotas para el seguro de vida del personal civil	260,354.65		351,856.24	0.00	612,210.89	
APORTACIONES PARA SEGURO	0.00		244,372.13	0.00	244,372.13	
Cuotas para el seguro de gastos médicos del person	0.00		244,372.13	0.00	244,372.13	
OTRAS PRESTACIONES SOCIALES Y ECONÓMICAS	16,148,692.91		910,650.47	3,510.08	17,055,833.30	
INDEMNIZACIONES	129,314.96		56,826.84	0.00	186,141.80	
LIQUIDACIONES POR INDEMNIZACIONES Y POR SUELDOS Y	84,383.25		0.00	0.00	84,383.25	
Liquidaciones por indemnizaciones y por sueldos y	84,383.25		0.00	0.00	84,383.25	
ANTIGÜEDAD	44,931.71		56,826.84	0.00	101,758.55	
Antigüedad	44,931.71		0.00	0.00	44,931.71	
Antigüedad	0.00		56,826.84	0.00	56,826.84	
PRESTACIONES CONTRACTUALES	16,019,377.95		853,823.63	3,510.08	16,869,691.50	
PAGO POR FALLECIMIENTO DE PADRES, CÓNYUGE E HIJOS	108,112.17		0.00	0.00	108,112.17	
Pago por fallecimiento de padres, cónyuge e hijos	104,812.17		0.00	0.00	104,812.17	
Pago por fallecimiento de padres, cónyuge e hijos	3,300.00		0.00	0.00	3,300.00	
AYUDA ADQUISICION DE LENTES	45,564.07		10,316.95	0.00	55,881.02	
Ayuda adquisición de lentes	43,916.70		10,316.95	0.00	54,233.65	
Ayuda adquisición de lentes	1,647.37		0.00	0.00	1,647.37	
AYUDA PRÓTESIS DENTAL	49,000.00		6,750.00	0.00	55,750.00	
Ayuda prótesis dental	49,000.00		6,750.00	0.00	55,750.00	
AYUDA POR NACIMIENTO DE HJO	1,100.00		0.00	0.00	1,100.00	
Ayuda por nacimiento de hijo	1,100.00		0.00	0.00	1,100.00	
SUBSIDIO IMPUESTO PREDIAL	58,405.67		0.00	0.00	58,405.67	
Subsidio impuesto predial	58,405.67		0.00	0.00	58,405.67	
DESPENSA	1,491,518.07		137,217.16	0.00	1,628,735.23	
Despensa	1,353,504.02		137,217.16	0.00	1,490,721.18	
Despensa	138,014.05		0.00	0.00	138,014.05	
DESPENSA ESPECIAL	1,410,041.78		0.00	3,510.08	1,406,531.70	
Despensa especial	1,410,041.78		0.00	3,510.08	1,406,531.70	
SUBSIDIO ISPT	7,658,003.75		617,639.52	0.00	8,275,643.27	
Subsidio ISPT	6,729,775.00		617,639.52	0.00	7,347,414.52	
Subsidio ISPT	928,228.75		0.00	0.00	928,228.75	
SUBSIDIO ISR-A	5,040,132.44		0.00	0.00	5,040,132.44	
Subsidio ISR-A	5,038,291.81		0.00	0.00	5,038,291.81	
Subsidio ISR-A	1,840.63		0.00	0.00	1,840.63	
Otras Prestaciones establecidas por condiciones ge	157,500.00		81,900.00	0.00	239,400.00	
Otras Prestaciones establecidas por condiciones ge	157,500.00		81,900.00	0.00	239,400.00	
PAGO DE ESTIMULOS A SERVIDORES PUBLICOS	2,992,308.16		197,980.59	0.00	3,190,288.75	
ESTIMULOS	2,992,308.16		197,980.59	0.00	3,190,288.75	
ESTIMULO POR PUNTUALIDAD	2,380,532.16		197,980.59	0.00	2,578,512.75	
Estímulo por puntualidad	2,179,519.86		196,515.71	0.00	2,376,035.57	
Estímulo por puntualidad	199,819.17		1,464.88	0.00	201,284.05	
Estímulo por puntualidad	1,193.13		0.00	0.00	1,193.13	
ESTIMULO POR AÑOS DE SERVICIO	611,776.00		0.00	0.00	611,776.00	
Estímulo por años de servicio	542,974.00		0.00	0.00	542,974.00	
Estímulo por años de servicio	68,802.00		0.00	0.00	68,802.00	
MATERIALES Y SUMINISTROS	6,058,225.96		3,215,223.32	0.00	9,273,449.28	
MATERIALES DE ADMINISTRACIÓN, EMISIÓN DE DOCUMENT	1,689,464.66		164,497.32	0.00	1,853,961.98	

CONCEPTO	ACUMULADO		MENSUAL		ACTUALIZADO	
	Deudor	Acreedor	Cargos	Abonos	Deudor	Acreedor
MATERIALES, ÚTILES Y EQUIPOS MENORES DE OFICINA	452,008.08		64,867.89	0.00	516,875.97	
Materiales, útiles y equipos menores de oficina	52,067.93		64,242.89	0.00	116,310.82	
Materiales, útiles y equipos menores de oficina	392,632.15		625.00	0.00	393,257.15	
Materiales, útiles y equipos menores de oficina	7,308.00		0.00	0.00	7,308.00	
MATERIALES, ÚTILES Y EQUIPOS MENORES DE TECNOLOGÍA	337,397.48		93,358.04	0.00	430,755.52	
Materiales, útiles y equipos menores de tecnología	32,580.41		57,054.87	0.00	89,635.28	
Materiales, útiles y equipos menores de tecnología	<b>304,817.07</b>		<b>36,303.17</b>	<b>0.00</b>	<b>341,120.24</b>	
MATERIAL IMPRESO E INFORMACION DIGITAL	408,050.95		0.00	0.00	408,050.95	
Material impreso e información digital	330,512.20		0.00	0.00	330,512.20	
Material impreso e información digital	40,671.33		0.00	0.00	40,671.33	
Material impreso e información digital	36,867.42		0.00	0.00	36,867.42	
MATERIAL DE LIMPIEZA	492,008.15		6,271.39	0.00	498,279.54	
Material de limpieza	6,814.74		4,788.88	0.00	11,603.62	
Material de limpieza	485,193.41		1,482.51	0.00	486,675.92	
ALIMENTOS Y UTENSILIOS	648,294.59		117,348.33	0.00	765,642.92	
PRODUCTOS ALIMENTICIOS PARA EL PERSONAL EN LAS INS	642,332.23		117,348.33	0.00	759,680.56	
Productos alimenticios para el personal en las ins	0.00		36,506.40	0.00	36,506.40	
Productos alimenticios para el personal en las ins	44,973.73		38,984.33	0.00	83,958.06	
Productos alimenticios para el personal en las ins	597,358.50		41,857.60	0.00	639,216.10	
UTENSILIOS PARA EL SERVICIO DE ALIMENTACION	5,962.36		0.00	0.00	5,962.36	
Utensilios para el servicio de alimentación	1,028.00		0.00	0.00	1,028.00	
Utensilios para el servicio de alimentación	4,239.52		0.00	0.00	4,239.52	
Utensilios para el servicio de alimentación	694.84		0.00	0.00	694.84	
MATERIALES Y ARTICULOS DE CONSTRUCCION Y DE REPAR	810,208.65		1,823,256.41	0.00	2,633,465.06	
PRODUCTOS MINERALES NO METALICOS	91,315.20		34,916.00	0.00	126,231.20	
Productos minerales no metálicos	76,815.20		34,916.00	0.00	111,731.20	
Productos minerales no metálicos	14,500.00		0.00	0.00	14,500.00	
CEMENTO Y PRODUCTOS DE CONCRETO	13,900.89		100,600.00	0.00	114,500.89	
Cemento y productos de concreto	4,494.00		100,000.00	0.00	104,494.00	
Cemento y productos de concreto	9,406.89		600.00	0.00	10,006.89	
CAL, YESO Y PRODUCTOS DE YESO	3,628.00		25,875.00	0.00	29,503.00	
Cal, yeso y productos de yeso	0.00		25,245.00	0.00	25,245.00	
Cal, yeso y productos de yeso	0.00		630.00	0.00	630.00	
Cal, yeso y productos de yeso	3,628.00		0.00	0.00	3,628.00	
MADERA Y PRODUCTOS DE MADERA	18,386.47		0.00	0.00	18,386.47	
Madera y productos de madera	1,824.93		0.00	0.00	1,824.93	
Madera y productos de madera	16,561.54		0.00	0.00	16,561.54	
VIDRIO Y PRODUCTOS DE VIDRIO	86,111.35		0.00	0.00	86,111.35	
Vidrio y productos de vidrio	39,372.63		0.00	0.00	39,372.63	
Vidrio y productos de vidrio	46,738.72		0.00	0.00	46,738.72	
MATERIAL ELECTRICO Y ELECTRONICO	75,937.39		111,193.38	0.00	187,130.77	
Material eléctrico y electrónico	0.00		55,499.88	0.00	55,499.88	
Material eléctrico y electrónico	58,366.51		55,437.09	0.00	113,803.60	
Material eléctrico y electrónico	17,570.88		256.41	0.00	17,827.29	
ARTICULOS METALICOS PARA LA CONSTRUCCION	4,999.51		20,554.57	0.00	25,554.08	
Artículos metálicos para la construcción	1,619.04		20,554.57	0.00	22,173.61	
Artículos metálicos para la construcción	3,380.47		0.00	0.00	3,380.47	
MATERIALES COMPLEMENTARIOS	50,244.75		138,112.77	0.00	188,357.52	
Materiales complementarios	7,392.80		137,932.77	0.00	145,325.57	
Materiales complementarios	42,851.95		180.00	0.00	43,031.95	
OTROS MATERIALES Y ARTICULOS DE CONSTRUCCION Y RE	465,685.09		1,392,004.69	0.00	1,857,689.78	
Otros materiales y artículos de construcción y rep	0.00		1,132,592.90	0.00	1,132,592.90	
Otros materiales y artículos de construcción y rep	348,465.93		254,157.35	0.00	602,623.28	
Otros materiales y artículos de construcción y rep	113,159.16		5,254.44	0.00	118,413.60	
Otros materiales y artículos de construcción y rep	4,060.00		0.00	0.00	4,060.00	
PRODUCTOS QUIMICOS, FARMACEUTICOS Y DE LABORATOR	704,261.64		771,744.58	0.00	1,476,006.22	
PRODUCTOS QUIMICOS BASICOS	0.00		12,568.37	0.00	12,568.37	
Productos químicos básicos	0.00		12,568.37	0.00	12,568.37	
FERTILIZANTES, PESTICIDAS Y OTROS AGROQUIMICOS	2,502.28		0.00	0.00	2,502.28	
Fertilizantes, pesticidas y otros agroquímicos	1,245.00		0.00	0.00	1,245.00	
Fertilizantes, pesticidas y otros agroquímicos	1,257.28		0.00	0.00	1,257.28	
MEDICINAS Y PRODUCTOS FARMACEUTICOS	25,590.72		13,026.53	0.00	38,617.25	
Medicinas y productos farmacéuticos	9,494.59		13,026.53	0.00	22,521.12	
Medicinas y productos farmacéuticos	16,096.13		0.00	0.00	16,096.13	
MATERIAL DE CURACION Y SUTURA	<b>7,210.07</b>		<b>0.00</b>	<b>0.00</b>	<b>7,210.07</b>	
Material de curación y sutura	2,873.42		0.00	0.00	2,873.42	
Material de curación y sutura	4,336.65		0.00	0.00	4,336.65	
MATERIALES, ACCESORIOS Y SUMINISTROS DE LABORATOR	620,392.74		721,706.11	0.00	1,342,098.85	
Materiales, accesorios y suministros de laborator	365,625.09		721,706.11	0.00	1,087,331.20	
Materiales, accesorios y suministros de laborator	206,505.97		0.00	0.00	206,505.97	
Materiales, accesorios y suministros de laborator	48,261.68		0.00	0.00	48,261.68	
OTROS PRODUCTOS QUIMICOS	48,565.83		24,443.57	0.00	73,009.40	
Otros productos químicos	17,111.63		24,443.57	0.00	41,555.20	
Otros productos químicos	31,454.20		0.00	0.00	31,454.20	
COMBUSTIBLES, LUBRICANTES Y ADITIVOS	1,480,522.04		120,495.02	0.00	1,601,017.06	
COMBUSTIBLES, LUBRICANTES Y ADITIVOS PARA VEHICULO	1,480,522.04		120,495.02	0.00	1,601,017.06	
Combustibles, lubricantes y aditivos para vehículo	0.00		35,786.66	0.00	35,786.66	
Combustibles, lubricantes y aditivos para vehículo	1,207,121.37		79,800.66	0.00	1,286,922.03	
Combustibles, lubricantes y aditivos para vehículo	2,794.45		0.00	0.00	2,794.45	
Combustibles, lubricantes y aditivos para vehículo	270,606.22		4,907.70	0.00	275,513.92	
VESTUARIO, BLANCOS, PRENDAS DE PROTECCION Y ARTIC	610,793.81		79,364.02	0.00	690,157.83	
VESTUARIO Y UNIFORMES	482,663.25		54,942.40	0.00	537,605.65	
Vestuario y uniformes	0.00		51,185.00	0.00	51,185.00	
Vestuario y uniformes	482,663.25		3,757.40	0.00	486,420.65	
PRENDAS DE SEGURIDAD Y PROTECCION PERSONAL	64,604.77		23,184.69	0.00	87,789.46	
Prendas de seguridad y protección personal	0.00		14,757.52	0.00	14,757.52	
Prendas de seguridad y protección personal	2,068.23		8,427.17	0.00	10,495.40	
Prendas de seguridad y protección personal	62,536.54		0.00	0.00	62,536.54	
ARTICULOS DEPORTIVOS	48,298.66		0.00	0.00	48,298.66	
Artículos deportivos	6,072.60		0.00	0.00	6,072.60	
Artículos deportivos	42,226.06		0.00	0.00	42,226.06	
PRODUCTOS TEXTILES	15,227.13		1,236.93	0.00	16,464.06	
Productos textiles	0.00		279.93	0.00	279.93	
Productos textiles	15,227.13		957.00	0.00	16,184.13	
HERRAMIENTAS, REFACCIONES Y ACCESORIOS MENORES	114,680.57		138,517.64	0.00	253,198.21	
HERRAMIENTAS MENORES	51,296.33		98,665.31	0.00	149,961.64	
Herramientas menores	0.00		72,530.81	0.00	72,530.81	




CONCEPTO	ACUMULADO		MENSUAL		ACTUALIZADO	
	Deudor	Acreedor	Cargos	Abonos	Deudor	Acreedor
Herramientas menores	37,559.76		26,134.50	0.00	63,694.26	
Herramientas menores	11,324.93		0.00	0.00	11,324.93	
Herramientas menores	2,411.64		0.00	0.00	2,411.64	
REFACCIONES Y ACCESORIOS MENORES DE EDIFICIOS	2,406.20		253.00	0.00	2,659.20	
Refacciones y accesorios menores de edificios	2,406.20		253.00	0.00	2,659.20	
REFACCIONES Y ACCESORIOS MENORES DE MOMILIARIO Y	958.00		0.00	0.00	958.00	
Refacciones y accesorios menores de mobiliario y e	958.00		0.00	0.00	958.00	
REFACCIONES Y ACCESORIOS MENORES DE EQUIPO DE CO	49,870.01		39,599.33	0.00	89,469.34	
Refacciones y accesorios menores de equipo de cómp	34,979.97		39,599.33	0.00	74,579.30	
Refacciones y accesorios menores de equipo de cómp	14,890.04		0.00	0.00	14,890.04	
REFACCIONES Y ACCESORIOS MENORES DE EQUIPO DE TR	9,150.03		0.00	0.00	9,150.03	
Refacciones y accesorios menores de equipo de tran	9,150.03		0.00	0.00	9,150.03	
REFACCIONES Y ACCESORIOS MENORES OTROS BIENES MU	1,000.00		0.00	0.00	1,000.00	
Refacciones y accesorios menores otros bienes mueb	1,000.00		0.00	0.00	1,000.00	
SERVICIOS GENERALES	32,411,154.94		10,260,284.83	5,109,332.51	37,562,107.26	
SERVICIOS BASICOS	3,171,885.40		265,841.59	0.00	3,437,726.99	
ENERGIA ELECTRICA	916,021.00		94,519.00	0.00	1,010,540.00	
Energía eléctrica	835,208.00		87,436.00	0.00	922,644.00	
Energía eléctrica	80,813.00		7,083.00	0.00	87,896.00	
AGUA	560,658.32		151,431.59	0.00	712,089.91	
Agua	203,178.16		129,595.00	0.00	332,773.16	
Agua	357,480.16		21,836.59	0.00	379,316.75	
TELEFONIA TRADICIONAL	1,457,498.00		899.00	0.00	1,458,397.00	
Telefonía tradicional	11,448.00		899.00	0.00	12,347.00	
Telefonía tradicional	1,446,050.00		0.00	0.00	1,446,050.00	
TELEFONIA CELULAR	51,031.25		3,242.00	0.00	54,273.25	
Telefonía celular	31,919.00		400.00	0.00	32,319.00	
Telefonía celular	19,112.25		2,842.00	0.00	21,954.25	
SERVICIOS DE ACCESO DE INTERNET, REDES Y PROCESAM	173,250.00		15,750.00	0.00	189,000.00	
Servicios de acceso de Internet, redes y procesam	173,250.00		15,750.00	0.00	189,000.00	
SERVICIOS POSTALES Y TELEGRAFICOS	13,426.83		0.00	0.00	13,426.83	
Servicios postales y telegráficos	12,336.45		0.00	0.00	12,336.45	
Servicios postales y telegráficos	1,090.38		0.00	0.00	1,090.38	
SERVICIOS DE ARRENDAMIENTO	1,537,748.31		790,564.96	0.00	2,328,313.27	
ARRENDAMIENTO DE MOBILIARIO Y EQUIPO DE ADMINIS	78,977.46		1,948.80	0.00	80,926.26	
Arrendamiento de mobiliario y equipo de administra	35,435.99		1,740.00	0.00	37,175.99	
Arrendamiento de mobiliario y equipo de administra	43,541.47		208.80	0.00	43,750.27	
ARRENDAMIENTO DE EQUIPO DE TRANSPORTE	424,655.06		212,506.56	0.00	637,161.62	
Arrendamiento de equipo de transporte	127,411.32		151,839.65	0.00	279,250.97	
Arrendamiento de equipo de transporte	297,243.74		60,666.91	0.00	357,910.65	
ARRENDAMIENTO DE MAQUINARIA, OTROS EQUIPOS Y HERR	46,516.00		43,608.00	0.00	90,124.00	
Arrendamiento de maquinaria, otros equipos y herra	12,876.00		42,108.00	0.00	54,984.00	
Arrendamiento de maquinaria, otros equipos y herra	33,640.00		1,500.00	0.00	35,140.00	
ARRENDAMIENTO DE ACTIVOS INTANGIBLES	987,599.79		532,501.60	0.00	1,520,101.39	
Arrendamiento de activos intangibles	108,439.12		532,501.60	0.00	640,940.72	
Arrendamiento de activos intangibles	879,160.67		0.00	0.00	879,160.67	
SERVICIOS PROFESIONALES, CIENTIFICOS Y TECNICOS Y	18,207,729.66		7,258,111.96	5,103,900.51	20,361,941.11	
SERVICIOS LEGALES, DE CONTABILIDAD, AUDITORIA Y RE	340,029.58		0.00	0.00	340,029.58	
Servicios legales, de contabilidad, auditoría y re	193,616.11		0.00	0.00	193,616.11	
Servicios legales, de contabilidad, auditoría y re	146,413.47		0.00	0.00	146,413.47	
SERVICIOS DE CONSULTORIA ADMINISTRATIVA Y PROCESO	14,999,573.93		6,998,310.78	5,103,900.51	16,893,984.20	
Servicios de consultoría administrativa y procesos	0.00		6,518,310.56	0.00	6,518,310.56	
Servicios de consultoría administrativa y procesos	8,635,995.02		159,155.10	1,673,225.56	7,121,924.56	
Servicios de consultoría administrativa y procesos	6,363,578.91		50,845.12	3,430,674.95	2,983,749.08	
Servicios de consultoría administrativa y procesos	0.00		270,000.00	0.00	270,000.00	
SERVICIOS DE CONSULTORIA EN TECNOLOGIAS DE LA INFO	11,959.68		0.00	0.00	11,959.68	
Servicios de consultoría en tecnologías de la info	8,291.68		0.00	0.00	8,291.68	
Servicios de consultoría en tecnologías de la info	3,668.00		0.00	0.00	3,668.00	
SERVICIOS DE CAPACITACION	541,251.13		84,185.64	0.00	625,436.77	
Servicios de capacitación	394,215.20		56,600.05	0.00	450,815.25	
Servicios de capacitación	147,035.93		27,585.59	0.00	174,621.52	
IMPRESIONES DE DOCUMENTOS OFICIALES PARA LA PREST	295,885.42		67,067.72	0.00	362,953.14	
Impresiones de documentos oficiales para la presta	68,782.06		0.00	0.00	68,782.06	
Impresiones de documentos oficiales para la presta	227,103.36		67,067.72	0.00	294,171.08	
SERVICIO DE FOTOCOPIADO, DIGITALIZACION E IMPRESIO	361,610.76		100,335.02	0.00	461,945.78	
Servicio de fotocopiado, digitalización e impresió	376.32		0.00	0.00	376.32	
Servicio de fotocopiado, digitalización e impresió	361,234.44		100,335.02	0.00	461,569.46	
SERVICIOS DE VIGILANCIA	1,646,362.84		0.00	0.00	1,646,362.84	
Servicios de vigilancia	17,864.00		0.00	0.00	17,864.00	
Servicios de vigilancia	1,628,498.84		0.00	0.00	1,628,498.84	
SERVICIOS PROFESIONALES, CIENTIFICOS Y TECNICOS IN	11,056.32		8,212.80	0.00	19,269.12	
Servicios profesionales, científicos y técnicos in	1,872.02		6,322.00	0.00	8,194.02	
Servicios profesionales, científicos y técnicos in	9,184.30		1,890.80	0.00	11,075.10	
SERVICIOS FINANCIEROS, BANCARIOS Y COMERCIALES	228,237.43		306,041.93	0.00	534,279.36	
SERVICIOS FINANCIEROS Y BANCARIOS	219,448.32		34,933.40	0.00	254,381.72	
Servicios financieros y bancarios	417.60		0.00	0.00	417.60	
Servicios financieros y bancarios	3.25		0.00	0.00	3.25	
Servicios financieros y bancarios	219,027.47		34,933.40	0.00	253,960.87	
SEGUROS DE BIENES PATRIMONIALES	5,213.62		270,109.05	0.00	275,322.67	
Seguros de bienes patrimoniales	0.00		270,109.05	0.00	270,109.05	
Seguros de bienes patrimoniales	5,213.62		0.00	0.00	5,213.62	
FLETES Y MANIOBRAS	3,575.49		999.48	0.00	4,574.97	
Fletes y maniobras	700.00		0.00	0.00	700.00	
Fletes y maniobras	715.49		348.00	0.00	1,063.49	
Fletes y maniobras	2,160.00		651.48	0.00	2,811.48	
SERVICIOS DE INSTALACION, REPARACION, MANTENIMIEN	4,842,571.56		130,503.52	0.00	4,973,075.08	
CONSERVACION Y MANTENIMIENTO MENOR DE INMUEBLES	1,686,231.85		0.00	0.00	1,686,231.85	
Conservación y mantenimiento menor de inmuebles	1,207,898.33		0.00	0.00	1,207,898.33	
Conservación y mantenimiento menor de inmuebles	478,333.52		0.00	0.00	478,333.52	
INSTALACION, REPARACION Y MANTENIMIENTO DE EQUIPO	10,200.00		1,424.40	0.00	11,624.40	
Instalación, reparación y mantenimiento de equipo	10,200.00		1,424.40	0.00	11,624.40	
INSTALACION, REPARACION Y MANTENIMIENTO DE EQUIPO	5,800.00		0.00	0.00	5,800.00	
Instalación, reparación y mantenimiento de equipo	5,800.00		0.00	0.00	5,800.00	
REPARACION Y MANTENIMIENTO DE EQUIPO DE TRANSPOR	261,158.27		6,728.00	0.00	267,886.27	
Reparación y mantenimiento de equipo de transporte	43,084.84		6,728.00	0.00	49,812.84	
Reparación y mantenimiento de equipo de transporte	218,073.43		0.00	0.00	218,073.43	
INSTALACION, REPARACION Y MANTENIMIENTO DE MAQUIN	566,984.52		120,553.12	0.00	687,537.64	



CONCEPTO	ACUMULADO		MENSUAL		ACTUALIZADO	
	Deudor	Acreedor	Cargos	Abonos	Deudor	Acreedor
Instalación, reparación y mantenimiento de maquina	260,250.05		120,553.12	0.00	380,803.17	
Instalación, reparación y mantenimiento de maquina	306,734.47		0.00	0.00	306,734.47	
SERVICIOS DE LIMPIEZA	2,311,846.92		1,798.00	0.00	2,313,644.92	
Servicios de limpieza	2,311,846.92		1,798.00	0.00	2,313,644.92	
SERVICIOS DE JARDINERIA Y FUMIGACION	350.00		0.00	0.00	350.00	
Servicios de jardinería y fumigación	350.00		0.00	0.00	350.00	
SERVICIOS DE COMUNICACION SOCIAL Y PUBLICIDAD	231,017.16		104,771.44	0.00	335,788.60	
DIFUSION POR RADIO, TELEVISION Y OTROS MEDIOS DE M	231,017.16		104,771.44	0.00	335,788.60	
Difusión por radio, televisión y otros medios de m	15,078.84		99,930.76	0.00	115,009.60	
Difusión por radio, televisión y otros medios de m	215,938.32		4,840.68	0.00	220,779.00	
SERVICIOS DE TRASLADO Y VIATICOS	1,002,048.79		102,085.59	5,432.00	1,098,702.38	
PASAJES AEREOS NACIONALES	326,627.17		38,864.00	5,400.00	360,091.17	
Pasajes aéreos nacionales	0.00		29,560.00	0.00	29,560.00	
Pasajes aéreos nacionales	317,788.15		9,304.00	0.00	327,092.15	
Pasajes aéreos nacionales	8,839.02		0.00	5,400.00	3,439.02	
PASAJES AEREOS INTERNACIONALES	32,014.00		0.00	0.00	32,014.00	
Pasajes aéreos internacionales	32,014.00		0.00	0.00	32,014.00	
PASAJES TERRESTRES NACIONALES	103,357.27		10,632.08	0.00	113,989.35	
Pasajes terrestres nacionales	75.00		0.00	0.00	75.00	
Pasajes terrestres nacionales	97,794.99		10,632.08	0.00	108,427.07	
Pasajes terrestres nacionales	5,487.28		0.00	0.00	5,487.28	
PASAJES TERRESTRES INTERNACIONALES	4,836.58		0.00	0.00	4,836.58	
Pasajes terrestres internacionales	4,836.58		0.00	0.00	4,836.58	
VIATICOS NACIONALES	488,514.47		52,589.51	32.00	541,071.98	
Viáticos nacionales	1,810.00		1,510.00	0.00	3,320.00	
Viáticos nacionales	10,515.00		0.00	0.00	10,515.00	
Viáticos nacionales	476,189.47		45,679.51	32.00	521,836.98	
Viáticos nacionales	0.00		5,400.00	0.00	5,400.00	
VIATICOS EN EL EXTRANJERO	46,699.30		0.00	0.00	46,699.30	
Viáticos en el extranjero	46,699.30		0.00	0.00	46,699.30	
SERVICIOS OFICIALES	1,669,616.07		651,131.64	0.00	2,320,747.71	
GASTOS DE ORDEN SOCIAL Y CULTURAL	1,094,271.76		569,460.05	0.00	1,663,731.81	
Gastos de orden social y cultural	57,133.59		472,737.32	0.00	529,870.91	
Gastos de orden social y cultural	1,036,181.17		96,722.73	0.00	1,132,903.90	
Gastos de orden social y cultural	957.00		0.00	0.00	957.00	
CONGRESOS Y CONVENCIONES	156,910.73		0.00	0.00	156,910.73	
Congresos y convenciones	85,063.65		0.00	0.00	85,063.65	
Congresos y convenciones	3,998.00		0.00	0.00	3,998.00	
Congresos y convenciones	57,849.08		0.00	0.00	57,849.08	
Congresos y convenciones	10,000.00		0.00	0.00	10,000.00	
EXPOSICIONES	8,700.00		0.00	0.00	8,700.00	
Exposiciones	8,700.00		0.00	0.00	8,700.00	
GASTOS DE REPRESENTACION	409,733.58		81,671.59	0.00	491,405.17	
Gastos de representación	30,967.53		53,511.29	0.00	84,478.82	
Gastos de representación	0.00		890.34	0.00	890.34	
Gastos de representación	378,766.05		27,269.96	0.00	406,036.01	
OTROS SERVICIOS GENERALES	1,520,300.56		651,232.20	0.00	2,171,532.76	
IMPUESTOS Y DERECHOS	49,729.28		550,221.00	0.00	599,950.28	
Impuestos y derechos	422.45		0.00	0.00	422.45	
Impuestos y derechos	49,306.83		550,221.00	0.00	599,527.83	
IMPUESTO SOBRE NOMINAS Y OTROS QUE SE DERIVEN DE	1,470,571.28		101,011.20	0.00	1,571,582.48	
Impuesto sobre nóminas y otros que se deriven de u	1,470,571.28		101,011.20	0.00	1,571,582.48	
TRANSFERENCIAS, ASIGNACIONES, SUBSIDIOS Y OTRAS A	4,648,190.89		384,672.93	0.00	5,032,863.82	
AYUDAS SOCIALES	3,762,549.48		316,557.93	0.00	4,079,107.41	
BECAS	3,762,549.48		316,557.93	0.00	4,079,107.41	
BECAS HIJOS DE TRABAJADORES	1,472,310.00		122,675.00	0.00	1,594,985.00	
Becas hijos de trabajadores	1,431,926.00		122,675.00	0.00	1,554,601.00	
Becas hijos de trabajadores	40,384.00		0.00	0.00	40,384.00	
BECAS ACADÉMICAS	323,350.00		950.00	0.00	324,300.00	
Becas académicas	106,050.00		950.00	0.00	107,000.00	
BECAS Académicas	217,300.00		0.00	0.00	217,300.00	
BECAS ESPECIALES	59,919.36		9,349.60	0.00	69,268.96	
BECAS Especiales	43,919.36		9,349.60	0.00	53,268.96	
BECAS Especiales	16,000.00		0.00	0.00	16,000.00	
OTRAS BECAS Y AYUDAS PARA PROGRAMAS DE CAPACITAC	1,849,970.12		166,583.33	0.00	2,016,553.45	
Otras becas y ayudas para programas de capacitación	12,920.00		0.00	0.00	12,920.00	
Otras becas y ayudas para programas de capacitació	1,779,050.12		62,583.33	0.00	1,841,633.45	
Otras becas y ayudas para programas de capacitació	48,000.00		0.00	0.00	48,000.00	
Otras becas y ayudas para programas de capacitació	10,000.00		0.00	0.00	10,000.00	
Otras becas y ayudas para programas de capacitació	0.00		104,000.00	0.00	104,000.00	
BECAS MADRES SOLTERAS	57,000.00		17,000.00	0.00	74,000.00	
Becas madres solteras	36,000.00		0.00	0.00	36,000.00	
Becas madres solteras	21,000.00		17,000.00	0.00	38,000.00	
PENSIONES Y JUBILACIONES	879,941.41		68,115.00	0.00	948,056.41	
PENSIONES	879,941.41		68,115.00	0.00	948,056.41	
Pensiones	750,676.91		68,115.00	0.00	818,791.91	
Pensiones	129,264.50		0.00	0.00	129,264.50	
DONATIVOS	5,700.00		0.00	0.00	5,700.00	
DONATIVOS A INSTITUCIONES SIN FINES DE LUCRO	5,700.00		0.00	0.00	5,700.00	
Donativos a instituciones sin fines de lucro	5,700.00		0.00	0.00	5,700.00	
OTROS GASTOS Y PÉRDIDAS EXTRAORDINARIAS	6,514,434.83		566,742.73	0.00	7,081,177.56	
ESTIMACIONES, DEPRECIACIONES, DETERIOROS, OBSOLE	6,514,434.83		566,742.73	0.00	7,081,177.56	
DEPRECIACION DE EDIFICIOS NO RESIDENCIALES	1,142,664.05		103,878.55	0.00	1,246,542.60	
Depreciación de edificios no residenciales	1,142,664.05		103,878.55	0.00	1,246,542.60	
DEPRECIACION DE OTROS BIENES INMUEBLES	146,458.84		13,314.44	0.00	159,773.28	
Depreciación de otros bienes inmuebles	146,458.84		13,314.44	0.00	159,773.28	
DEPRECIACION DE BIENES MUEBLES	5,221,154.11		449,458.07	0.00	5,670,612.18	
DEPRECIACION DE MOBILIARIO Y EQUIPO DE ADMINISTRAC	2,736,070.79		225,779.88	0.00	2,961,850.67	
DEPRECIACION DE MOBILIARIO Y EQUIPO EDUCACIONAL Y	286,911.86		16,138.97	0.00	303,050.83	
DEPRECIACION DE EQUIPO DE TRANSPORTE	31,489.98		0.00	0.00	31,489.98	
DEPRECIACION DE MAQUINARIA, OTROS EQUIPOS Y HERRA	2,166,681.48		207,539.22	0.00	2,374,220.70	
DETERIORO DE LOS ACTIVOS BIOLOGICOS	1,008.37		91.67	0.00	1,100.04	
DETERIORO ARBOLES Y PLANTAS	1,008.37		91.67	0.00	1,100.04	
AMORTIZACION DE ACTIVOS INTANGIBLES	3,149.46		0.00	0.00	3,149.46	
Amortización de software	3,149.46		0.00	0.00	3,149.46	
Sumas Iguales:	525,635,511.74	525,635,511.74	226,549,913.69	226,549,913.69	675,314,554.72	675,314,554.72

  
M. A. P. BIBIANA RODRÍGUEZ MONTES  
RECTORA

  
DR. GONZALO FERREIRA MARTÍNEZ  
DIRECTOR DE ADMINISTRACIÓN Y FINANZAS

Universidad Tecnológica de San Juan del Río  
Al 31 de Diciembre del 2019

Relación de cuentas bancarias productivas específicas

Fondo, Programa o Convenio	Institución Bancaria	Datos de la Cuenta Bancaria Número de Cuenta
Subsidio federal 2019	BANCOMER	112630990
Promepe	BANORTE	564248803
PFCE 2019	BANCOMER	114063295



M.A. P. BIBIANA RODRÍGUEZ MONTES  
RECTORA



Dr. GONZALO FERREIRA MARTÍNEZ  
DIRECTOR DE ADMINISTRACIÓN Y FINANZAS

No aplica



M.A.P. BIBIANA RODRÍGUEZ MONTES  
RECTORA



Dr. GONZALO FERREIRA MARTÍNEZ  
DIRECTOR DE ADMINISTRACIÓN Y FINANZAS



No aplica



M.A.P. BIBIANA RODRÍGUEZ MONTES  
RECTORA



Dr. GONZALO FERREIRA MARTÍNEZ  
DIRECTOR DE ADMINISTRACIÓN Y FINANZAS

RELACION DE BIENES INMUEBLES QUE COMPONEN EL PATRIMONIO AL 31 DE DICIEMBRE DE 2019



(Pesos)  
ENTE PÚBLICO : UNIVERSIDAD TECNOLÓGICA DE SAN JUAN DEL RÍO

Código	Descripción del bien	Valor en Libros
1231100001000000000000	Terreno de la unidad academica Jalpan	597,435.49
1231100002000000000000	Terreno de la UTSJRSan Juan del Río	26,354,743.65
1231100003000000000000	Actualizacion valor catastral	215,559,056.35
1231100004000000000000	Actualizacion valor catastral Jalpan	398,835.19
1233100001000000000000	Edificio "J" Docencia	7,589,162.14
1233100002000000000000	Edificio "N" Laboratorio	3,533,909.99
1233100003000000000000	Edificio "O" Unidad docente	7,352,020.19
1233100004000000000000	Edificio "P" Laboratorio	3,566,809.49
1233100005000000000000	Edificio "B" Cafeteria	1,015,090.75
1233100006000000000000	Obra exterior PEO 99	1,518,581.63
1233100007000000000000	Edificio "K" Laboratorio	5,546,892.72
1233100008000000000000	Const. red. hidraulica de agua	1,305,213.52
1233100009000000000000	Edificio de la biblioteca	3,971,550.47
1233100010000000000000	Exterior biblioteca	237,797.86
1233100011000000000000	Edificio "I" Unidad docencia	7,540,073.62
1233100012000000000000	Almacenes	1,072,968.78
1233100013000000000000	Plaza del estudiante	379,608.15
1233100014000000000000	Techumbre del estacionamiento	36,800.00
1233100015000000000000	Edificio de vinculacion	10,044,640.23
1233100016000000000000	Gimnasio auditorio	8,033,855.55
1233100017000000000000	Cancha de usos multiples	463,779.67
1233100018000000000000	Laboratorio de medios	9,393,626.00
1233100019000000000000	Andador exterior edificio	53,093.20
1233100020000000000000	Ampliacion de estacionamiento	2,564,713.57
1233100021000000000000	Capsula del tiempo	11,310.00
1233100022000000000000	Asta bandera	39,034.00
1233100023000000000000	Edificio "F" Idiomas	11,903,937.30
1233100024000000000000	Unidad academica Jalpan	3,532,214.00
1233100025000000000000	Cerca de acero de estacionamiento	259,296.26
1233100026000000000000	Andador edificio "H" y "F"	82,172.40
1233100027000000000000	Ampliacion de almacen de mantenimiento	368,928.58
1233100028000000000000	Actualizacion valor catastral	41,106,727.49
1233100029000000000000	Unidad de investigacion	4,343,538.80
1233100030000000000000	Laboratorio de manufactura avanzada	1,697,732.73
1233100031000000000000	Edificio "G"	14,939,687.27
1233100032000000000000	Edificio "D"	15,895,338.10
1233100033000000000000	Cafeteria Unidad Academica Jalpan	436,252.84
1239100001000000000000	Modulo de paneles solares	3,195,465.90
		415,941,893.88

M.A.P. BIBIANA RODRÍGUEZ MONTES  
RECTORA

Dr. GONZALO FERREIRA MARTÍNEZ  
DIRECTOR DE ADMINISTRACIÓN Y FINANZAS

RELACIÓN DE BIENES MUEBLES QUE COMPONEN EL PATRIMONIO

AL 31 DE DICIEMBRE DEL 2019

CÓDIGO	DESCRIPCIÓN DEL BIEN MUEBLE	VALOR EN LIBROS
UTSJOT3397	BAFLE DE 200W 2 VIAS MCA. PHONIC	13,915.00
UTSJOT3396	MEZCLADORA C/EPEC. DE 8 CANALES MCA. PHONIC	5,245.96
UTSJOT3401	PEDESTAL DE PISO P/MICROF.COM BOOM MCA. ON-STAGE	1,000.50
UTSJTL8500	TELEFONO BASICO MCA.3COM MCA.NBX3101	3,891.60
UTSJTL8495	TELEFONO BASICO MCA.3COM MOD.NBX3101	3,891.60
UTSJTL1877	TELEFONO BASICO MCA.3COM MOD.NBX3101	3,352.37
UTSJTL8497	TELEFONO BASICO MCA.3COM MOD.NBX3101	3,891.60
UTSJTL8499	TELEFONO BASICO MCA.3COM MOD.NBX3101	3,891.60
UTSJTL8498	TELEFONO BASICO MCA.3COM MOD.NBX3101	3,891.60
UTSJTL8496	TELEFONO BASICO MCA.3COM MOD.NBX3101	3,891.60
UTSJTL4664	TELEFONO EJECUTIVO MCA.3COM	3,109.81
UTSJTL4541	TELEFONO EJECUTIVO MCA.3COM	3,109.81
UTSJOT4318	ADAPTADOR TERMINAL ANALOGO NBX	4,554.00
UTSJRT5054	EQUIPO P/ESTUDIO DE REACTORES MOD.RQ-DT-100	444,043.75
UTSJAR6970	ARCHIVERO METAL. 4 GAV.(CEA)	2,087.25
UTSJAR6969	ARCHIVERO METAL.4 GAV.(CEA)	2,087.25
UTSJAR0303	ARCHIVERO METALICO DE 4 GAVETAS	2,336.80
UTSJAR6968	ARCHIVERO METALICO DE 4 GAVETAS	1,725.00
UTSJMC8833	MESA P/COMP.LATERAL MOD.12060-E PM.STEELE	1,850.01
UTSJAR3332	ARCHIVERO METALICO DE 4 GAVETAS	920.00
UTSJAR3333	ARCHIVERO METALICO DE 4 GAVETAS	920.00
UTSJEM3334	ESCRITORIO METALICO PED. DER. ADIT. IZQ.	1,598.59
UTSJLB1866	LIBRERO HORIZONTAL	1,175.15
UTSJSS8628	SILLA SECRETARIAL(P/MESA BINARIA)	526.70
UTSJSE0808	SILLON EJECUTIVO	851.92
UTSJSS3466	SILLA SECRETARIAL	506.00
UTSJSE1867	SILLON EJECUTIVO	562.35
UTSJDD0939	COMBO DVD-VHS MCA. SONY MOD. D360P	1,899.00
UTSJDD0940	COMBO DVD-VHS MCA. SONY MOD. D360P	1,899.00
UTSJDD0943	COMBO DVD-VHS MCA. SONY MOD. D360P	1,899.00
UTSJDD0942	COMBO DVD-VHS MCA. SONY MOD. D360P	1,899.00
UTSJEM3577	ESCRITORIO METALICO 1 PEDESTAL	1,265.00
UTSJGD5389	GONDOLA (ESTANTE P/LIBROS C/10 ENTREPAÑOS)	2,896.64
UTSJGR1874	GRABADORA MCA. SONY MOD. CFD-S20CP	1,322.50
UTSJSS7540	SILLA SECRETARIAL	402.50
UTSJAR7326	ARCHIVERO 3 GAVETAS OFICIO MCA.GEBESA	1,610.00
UTSJCR7334	CREDENZA DE 1.40X0.52 MCA.GEBESA	2,452.95
UTSJEM7337	ESCRITORIO C/ADIT.EJEC.DER.MCA.GEBESA	2,760.00
UTSJME3156	MESA ESQUINERA	441.60
UTSJSS8514	SILLA SECRETARIAL ERGO NGO.1498	526.70
UTSJSE8504	SILLON EJECUTIVO ERGO RESP.ALTO NGO.	990.15
UTSJSF4354	SOFA DE TRES PLAZAS	3,367.20
UTSJMB7267	MESA BINARIA MCA.GEBESA	1,265.00
UTSJAR7332	ARCHIVERO 3 GAVETAS OFICIO MCA.GEBESA	1,610.00
UTSJLB3463	LIBRERO DE PISO 5 ENTREPAÑOS	1,674.40
UTSJCE4096	CONJUNTO EJECUTIVO CUBIERTA PENINSULA	5,104.85
UTJSV4141	SILLA DE VISITA FIJA	506.00
UTSJAR7064	ARCHIVERO METALICO DE 3 GAVETAS	1,725.00
UTSJMB0396	MESA BINARIA	277.99
UTSJHT7148	LAVADORA KARCHER MOD.HD650	10,120.00
UTSJSF4546	SILLON DE VISITA 3 PLAZAS	4,314.80
UTSJTV0948	TELEVISION MCA. SONY WEGA DE 29	4,750.01
UTSJMB1290	MESA BINARIA	277.99
UTSJMB1063	MESA BINARIA	277.99
1057	MESA BINARIA	277.99
UTSJMB1106	MESA BINARIA	277.99
UTSJMB1108	MESA BINARIA	277.99
UTSJMB1111	MESA BINARIA	277.99
UTSJMB1114	MESA BINARIA	277.99



RELACIÓN DE BIENES MUEBLES QUE COMPONEN EL PATRIMONIO

AL 31 DE DICIEMBRE DEL 2019

CÓDIGO	DESCRIPCIÓN DEL BIEN MUEBLE	VALOR EN LIBROS
UTSJCM19849	COMPUTADORA DE ESCRITORIO	23,807.45
UTSJCM19850	COMPUTADORA DE ESCRITORIO	23,807.45
UTSJCM19851	COMPUTADORA DE ESCRITORIO	23,807.45
UTSJCM19852	COMPUTADORA DE ESCRITORIO	23,807.45
UTSJCM19853	COMPUTADORA DE ESCRITORIO	23,807.45
UTSJCM19854	COMPUTADORA DE ESCRITORIO	23,807.45
UTSJAR19855	ARCHIVERO 4 GAVETAS	5,407.92
UTSJAR19856	ARCHIVERO 4 GAVETAS	5,407.92
UTSJAR19857	ARCHIVERO 4 GAVETAS	5,407.92
UTSJDVR19858	EQUIPO DVR	13,340.00
UTSJFT19859	FUENTE DE PODER 8 CANALES	1,624.00
UTSJMEZ19860	MEZCLADORA 8 CANALES	1,926.60
UTSJDVR19861	EQUIPO DVR	29,803.16
UTSJMIF19862	MICROFONO	3,277.51
UTSJMIF19863	MICROFONO	2,425.58
UTSJMIF19864	MICROFONO	2,425.58
UTSJMIF19865	MICROFONO	2,425.58
UTSJMIF19866	MICROFONO	2,425.58
UTSJMIF19867	MICROFONO	2,425.58
UTSJMIF19868	MICROFONO	2,425.58
<b>SALDO TOTAL</b>		<b>111,946,816.94</b>

Nota: Se imprimen solamente la pagina 1 y la última por ser mas de 200 hojas, la información completa esta en el disco anexo.

---

M.A.P. BIBIANA RODRÍGUEZ MONTES  
RECTORA

---

Dr. GONZALO FERREIRA MARTÍNEZ  
DIRECTOR DE ADMINISTRACIÓN Y FINANZAS

INFORME DEL EJERCICIO DEL PRESUPUESTO POR PROGRAMA Y SUBPROGRAMA

DE " GOBIERNO FEDERAL "

Del 01 de Enero al 31 de Diciembre de 2019

UNIVERSIDAD TECNOLÓGICA DE SAN JUAN DEL RÍO

FEDERAL

RECURSO	PTTO. ORIGINAL AUTORIZADO (1)	AMPLIACIONES (2)	TRANSFERENCIAS	PTTO. MODIFICADO (3=1+2)	PTO DEVENGADO (4)	PTO PAGADO (5)	SUB EJERCICIO (6= 3-4)
<b>SERVICIOS PERSONALES</b>	<b>25,994,592.00</b>		<b>3,186,112.37</b>	<b>22,808,479.63</b>	<b>22,808,479.63</b>	<b>21,336,586.64</b>	<b>0.00</b>
5113011 Sueldos base al personal permanente	13,801,785.00		-6,300,933.72	7,500,851.28	7,500,851.28	7,500,851.28	0.00
5131011 Primas por años de servicios efectivos prestados			259,470.12	259,470.12	259,470.12	259,470.12	0.00
5132011 Prima vacacional			1,833,787.65	1,833,787.65	1,833,787.65	1,833,787.65	0.00
5141021 Aportaciones de seguridad social	12,192,807.00		-2,899,663.36	9,293,143.64	9,293,143.64	7,821,250.65	0.00
5143011 Aportaciones al sistema para el retiro			1,666,540.86	1,666,540.86	1,666,540.86	1,666,540.86	0.00
5144011 Cuotas para el seguro de vida del personal civil			612,210.89	612,210.89	612,210.89	612,210.89	0.00
5144021 Cuotas para el seguro de gastos médicos del person			244,372.13	244,372.13	244,372.13	244,372.13	0.00
5152031 Antigüedad			56,826.84	56,826.84	56,826.84	56,826.84	0.00
5154011 Pago por fallecimiento de padres, cónyuge			3,300.00	3,300.00	3,300.00	3,300.00	0.00
5154021 Ayuda adquisición de lentes			1,647.37	1,647.37	1,647.37	1,647.37	0.00
5154061 Despensa			138,014.05	138,014.05	138,014.05	138,014.05	0.00
5154081 Subsidio ISPT			928,228.75	928,228.75	928,228.75	928,228.75	0.00
5171011 Estímulo por puntualidad			201,284.05	201,284.05	201,284.05	201,284.05	0.00
5171021 Estímulo por años de servicio			68,802.00	68,802.00	68,802.00	68,802.00	0.00
<b>MATERIALES Y SUMINISTROS</b>	<b>2,977,888.00</b>	<b>0.00</b>	<b>1,432,856.23</b>	<b>4,410,744.23</b>	<b>4,410,744.23</b>	<b>4,410,744.23</b>	<b>0.00</b>
5211011 Materiales, útiles y equipos menores de oficina	26,000.00		90,310.82	116,310.82	116,310.82	116,310.82	0.00
5214011 Materiales, útiles y equipos menores de tecnología	20,000.00		89,635.28	89,635.28	89,635.28	89,635.28	0.00
5215011 Material impreso e información digital	140,000.00		190,512.20	330,512.20	330,512.20	330,512.20	0.00
5216011 Material de limpieza	14,000.00		-2,396.38	11,603.62	11,603.62	11,603.62	0.00
5221011 Productos alimenticios para el personal en las ins			83,958.06	83,958.06	83,958.06	83,958.06	0.00
5223011 Utensilios para el servicio de alimentación	100,000.00		1,028.00	1,028.00	1,028.00	1,028.00	0.00
5241011 Productos minerales no metálicos			11,731.20	11,731.20	11,731.20	11,731.20	-0.00
5242011 Cemento y productos de concreto			104,494.00	104,494.00	104,494.00	104,494.00	0.00
5243011 Cal, yeso y productos de yeso	70,000.00		-69,370.00	630.00	630.00	630.00	-0.00
5244011 Madera y productos de madera			1,824.93	1,824.93	1,824.93	1,824.93	0.00
5246011 Material eléctrico y electrónico	150,000.00		-36,196.40	113,803.60	113,803.60	113,803.60	-0.00
5247011 Artículos metálicos para la construcción	150,000.00		-127,826.39	22,173.61	22,173.61	22,173.61	-0.00
5248011 Materiales complementarios	100,000.00		45,325.57	145,325.57	145,325.57	145,325.57	0.00
5249021 Otros materiales y artículos de construcción y rep	430,000.00		172,623.28	602,623.28	602,623.28	602,623.28	-0.00
5251011 Productos químicos básicos	52,474.89		-39,906.52	12,568.37	12,568.37	12,568.37	-0.00
5252011 Fertilizantes, pesticidas y otros agroquímicos			1,245.00	1,245.00	1,245.00	1,245.00	0.00
5253031 Medicinas y productos farmacéuticos			-17,844.18	22,521.12	22,521.12	22,521.12	0.00
5254011 Material de curación y sutura	40,365.30		-17,309.23	2,873.42	2,873.42	2,873.42	0.00
52550031 Materiales, accesorios y suministros de laborator	20,182.65		833,029.81	1,087,331.20	1,087,331.20	1,087,331.20	0.00
5259021 Otros productos químicos	254,301.39		5,226.43	41,555.20	41,555.20	41,555.20	0.00
5261011 Combustibles, lubricantes y aditivos para vehiculo	36,328.77		86,922.03	1,286,922.03	1,286,922.03	1,286,922.03	-0.00
5271011 Vestuario y uniformes	1,200,000.00		51,185.00	51,185.00	51,185.00	51,185.00	0.00
5272011 Prendas de seguridad			10,495.40	10,495.40	10,495.40	10,495.40	0.00
5273011 Artículos Deportivos			6,072.60	6,072.60	6,072.60	6,072.60	0.00
5274011 Productos textiles			279.93	279.93	279.93	279.93	0.00
5291011 Herramientas menores	78,405.75		-14,711.49	63,694.26	63,694.26	63,694.26	0.00
5292011 Refacciones y accesorios menores de edificios	8,711.75		-6,052.55	2,659.20	2,659.20	2,659.20	0.00
5293011 Refacciones y accesorios menores de mobiliario y equipo de	5,227.05		-4,269.05	958.00	958.00	958.00	0.00
5294011 Refacciones y accesorios menores de equipo de comp	50,528.15		24,051.15	74,579.30	74,579.30	74,579.30	0.00
5296011 Refacciones y accesorios menores de equipo de transporte	26,135.25		-16,985.22	9,150.03	9,150.03	9,150.03	-0.00
5298011 Refacciones y accesorios menores de maquinaria y otros ec	5,227.05		-5,227.05	0.00	0.00	0.00	0.00
5299011 Refacciones y accesorios menores otros bienes mueb			1,000.00	1,000.00	1,000.00	1,000.00	0.00
<b>SERVICIOS GENERALES</b>	<b>10,382,990.00</b>	<b>1,974,186.00</b>	<b>1,438,863.64</b>	<b>13,796,039.64</b>	<b>13,796,039.64</b>	<b>13,695,027.83</b>	<b>0.00</b>
5311011 Energía eléctrica	467,160.96		455,483.04	922,644.00	922,644.00	922,644.00	0.00
5313011 Agua	266,949.12		65,824.04	332,773.16	332,773.16	332,773.16	0.00
5314011 Telefonía tradicional			-21,021.64	12,347.00	12,347.00	12,347.00	0.00
5315011 Telefonía celular	33,368.64		32,319.00	32,319.00	32,319.00	32,319.00	0.00



INFORME DEL EJERCICIO DEL PRESUPUESTO POR PROGRAMA Y SUBPROGRAMA  
DE " GOBIERNO FEDERAL "

Del 01 de Enero al 31 de Diciembre de 2019

UNIVERSIDAD TECNOLÓGICA DE SAN JUAN DEL RÍO

FEDERAL

RECURSO

CONCEPTO	PTTO. ORIGINAL AUTORIZADO (1)	AMPLIACIONES (2)	TRANSFERENCIAS	PTTO. MODIFICADO (3=1+2)	PTO DEVENGADO (4)	PTO PAGADO (5)	SUB EJERCICIO (6= 3-4)
5317011 Servicio de acceso de internet, redes y procesami	41,710.80		-41,710.80	0.00	0.00	0.00	0.00
5318011 Servicios postales y telegráficos	25,026.48		-12,690.03	12,336.45	12,336.45	12,336.45	-0.00
5322011 Arrendamiento de edificios	6,000.00		0.00	0.00	0.00	0.00	0.00
5323011 Arrendamiento de mobiliario y equipo de administra	24,000.00		31,175.99	37,175.99	37,175.99	37,175.99	0.00
5325011 Arrendamiento de equipo de transporte	6,000.00		255,250.97	279,250.97	279,250.97	279,250.97	0.00
5326011 Arrendamiento de maquinaria, otros equipos y herra	84,000.00		48,984.00	54,984.00	54,984.00	54,984.00	0.00
5327011 Arrendamiento de activos intangibles	156,791.61		556,940.72	640,940.72	640,940.72	640,940.72	0.00
5331011 Servicios legales, de contabilidad, auditoría y re	4,154,977.67	1,974,186.00	36,824.50	7,121,924.56	7,121,924.56	7,121,924.56	0.00
5333021 Servicios de consultoría en tecnologías de la info			992,760.89	7,121,924.56	7,121,924.56	7,121,924.56	0.00
5334011 Servicios de capacitación	418,110.96		8,291.68	8,291.68	8,291.68	8,291.68	0.00
5336011 Impresiones de documentos oficiales para la prestación de s	418,110.96		32,704.29	450,815.25	450,815.25	450,815.25	0.00
5336041 Servicio de fotocopiado, digitalización e impresió			-349,328.90	68,782.06	68,782.06	68,782.06	-0.00
5338011 Servicios de vigilancia			376.32	376.32	376.32	376.32	0.00
5339011 Servicios profesionales, científicos y técnicos in	78,395.80		17,864.00	17,864.00	17,864.00	17,864.00	0.00
5341011 Servicios financieros y bancarios			-70,201.78	8,194.02	8,194.02	8,194.02	0.00
5345011 Seguros de bienes patrimoniales			417.60	417.60	417.60	417.60	0.00
5347011 Fletes y maniobras			270,109.05	270,109.05	270,109.05	270,109.05	0.00
5351011 Conservación y mantenimiento menor de inmuebles	1,365,000.00		1,063.49	1,063.49	1,063.49	1,063.49	-0.00
5352011 Instalación, reparación y mantenimiento de mobiliario y equit	30,000.00		-157,101.67	1,207,898.33	1,207,898.33	1,207,898.33	0.00
5353011 Instalación, reparación y mantenimiento de equipo	30,000.00		-30,000.00	0.00	0.00	0.00	0.00
5355011 Reparación y mantenimiento de equipo de transporte			-30,000.00	0.00	0.00	0.00	0.00
5357011 Instalación, reparación y mantenimiento de maquinaria, otro:	45,000.00		49,812.84	49,812.84	49,812.84	49,812.84	0.00
5358011 Servicios de limpieza	30,000.00		335,803.17	380,803.17	380,803.17	380,803.17	0.00
5361011 Difusión por radio, televisión y otros medios de mensajes sobre programas y actividades gubernamer			-30,000.00	0.00	0.00	0.00	0.00
5372021 Pasajes terrestres nacionales			115,009.60	115,009.60	115,009.60	115,009.60	0.00
5375021 Viáticos nacionales			75.00	75.00	75.00	75.00	0.00
5385011 Gastos de representación			3,320.00	3,320.00	3,320.00	3,320.00	0.00
5392011 Impuestos y derechos	2,702,387.00		890.34	890.34	890.34	890.34	0.00
5398011 Impuesto sobre nóminas y otros que se deriven de u			-2,701,964.55	422.45	422.45	422.45	-0.00
<b>TRANSFERENCIAS, ASIGNACIONES, SUBSIDIOS</b>	<b>0.00</b>	<b>0.00</b>	<b>1,571,582.48</b>	<b>1,571,582.48</b>	<b>1,571,582.48</b>	<b>1,470,570.67</b>	<b>0.00</b>
5442010 Becas hijos trabajadores			<b>314,392.50</b>	<b>314,392.50</b>	<b>314,392.50</b>	<b>314,392.50</b>	<b>0.00</b>
5442031 Becas académicas			40,384.00	40,384.00	40,384.00	40,384.00	0.00
5442131 Otras becas y ayudas para programas de capacitació			107,000.00	107,000.00	107,000.00	107,000.00	0.00
5451011 Pensiones			12,920.00	12,920.00	12,920.00	12,920.00	0.00
5523011 Camaras fotograficas y de video			129,264.50	129,264.50	129,264.50	129,264.50	0.00
<b>Total general</b>	<b>39,355,470.00</b>	<b>1,974,186.00</b>	<b>0.00</b>	<b>41,329,656.00</b>	<b>41,329,656.00</b>	<b>39,756,751.20</b>	<b>0.00</b>

M.A.P. BIBIANA RODRÍGUEZ MONTES  
RECTORA

DR. GONZALO FERREIRA MARTINEZ  
DIRECTOR DE ADMINISTRACION Y FINANZAS



**INFORME DEL EJERCICIO DEL PRESUPUESTO POR PROGRAMA Y SUBPROGRAMA  
DE " GOBIERNO ESTATAL "**  
Del 01 de Enero al 31 de Diciembre de 2019  
**UNIVERSIDAD TECNOLÓGICA DE SAN JUAN DEL RÍO**

ESTATAL

RECURSO

CONCEPTO	PTTO. ORIGINAL AUTORIZADO (1)	AMPLIACIONES (2)	TRANSFERENCIAS	PTTO. MODIFICADO (3=1+2)	PTO. DEVENGADO (4)	PTO PAGADO (5)	SUB EJERCICIO (6= 3-4)
<b>SERVICIOS PERSONALES</b>	<b>89,236,578.00</b>	<b>0.00</b>	<b>-7,785,446.21</b>	<b>81,471,132.79</b>	<b>81,471,132.79</b>	<b>81,471,132.79</b>	<b>0.00</b>
5113001 Sueldos base al personal permanente	43,626,922.00		2,843,127.51	46,470,049.51	46,470,049.51	46,470,049.51	0.00
5122011 Sueldos base al personal eventual	0.00		9,759.00	9,759.00	9,759.00	9,759.00	0.00
5131011 Primas por años de servicios efectivos prestado:	2,825,349.01		190,094.90	3,015,443.91	3,015,443.91	3,015,443.91	0.00
5132011 Prima vacacional	3,589,942.29		-1,638,182.44	1,951,759.85	1,951,759.85	1,951,759.85	0.00
5132031 Gratificación de fin de año	11,966,474.32		-787,339.03	11,179,135.29	11,179,135.29	11,179,135.29	0.00
5133011 Horas Extraordinarias			0.00	0.00	0.00	0.00	0.00
5141021 Aportaciones de seguridad social	284,873.00		-284,873.00	0.00	0.00	0.00	0.00
5143011 Aportaciones al sistema para el retiro			0.00	0.00	0.00	0.00	0.00
5144011 Cuotas para el seguro de vida del personal			0.00	0.00	0.00	0.00	0.00
5152011 Liquidaciones por indemnizaciones y por sueldos y			84,383.25	84,383.25	84,383.25	84,383.25	0.00
5152031 Prima de antigüedad	44,931.71		44,931.71	44,931.71	44,931.71	44,931.71	0.00
5153011 Prestaciones y haberes de retiro			0.00	0.00	0.00	0.00	0.00
5154011 Pago por fallecimiento de padres, cónyuge	65,306.00		39,506.17	104,812.17	104,812.17	104,812.17	0.00
5154021 Ayuda adquisición de lentes	67,648.00		-13,415.35	54,233.65	54,233.65	54,233.65	0.00
5154031 Ayuda prótesis dental	29,750.00		26,000.00	55,750.00	55,750.00	55,750.00	0.00
5154041 Ayuda por nacimiento de hijo	3,300.00		-2,200.00	1,100.00	1,100.00	1,100.00	0.00
5154051 Subsidio impuesto predial	45,630.00		12,875.67	58,405.67	58,405.67	58,405.67	0.00
5154061 Despesa	1,719,000.00		-228,278.82	1,490,721.18	1,490,721.18	1,490,721.18	0.00
5154071 Despesa especial	1,486,094.14		-79,562.44	1,406,531.70	1,406,531.70	1,406,531.70	0.00
5154081 Subsidio ISPT	9,958,952.20		-2,611,557.68	7,347,414.52	7,347,414.52	7,347,414.52	0.00
5154091 Subsidio ISRA	5,043,170.00		-4,878.19	5,038,291.81	5,038,291.81	5,038,291.81	0.00
5154101 Otras Prestaciones establecidas por condiciones	245,638.94		-6,238.94	239,400.00	239,400.00	239,400.00	0.00
5159011 Otras prestaciones sociales y económicas	4,183,828.00		0.00	0.00	0.00	0.00	0.00
5161011 Incremento a las percepciones	3,372,559.94		-996,524.37	2,376,035.57	2,376,035.57	2,376,035.57	0.00
5171011 Estímulo por puntualidad	179,265.16		0.00	179,265.16	179,265.16	179,265.16	0.00
5171021 Estímulo por años de servicio	722,239.16		0.00	722,239.16	722,239.16	722,239.16	0.00
<b>MATERIALES Y SUMINISTROS</b>	<b>0.00</b>	<b>0.00</b>	<b>1,372,919.17</b>	<b>1,372,919.17</b>	<b>1,372,919.17</b>	<b>1,372,919.17</b>	<b>0.00</b>
5221011 Productos alimenticios para el personal en las ins			36,506.40	36,506.40	36,506.40	36,506.40	0.00
5243011 Cal, veso y productos de veso			25,245.00	25,245.00	25,245.00	25,245.00	0.00
5246011 Material eléctrico y electrónico			55,499.88	55,499.88	55,499.88	55,499.88	0.00
5249021 Otros materiales y artículos de construcción y rep			1,132,592.90	1,132,592.90	1,132,592.90	1,132,592.90	0.00
5261011 Combustibles, lubricantes y aditivos para vehiculo			35,786.66	35,786.66	35,786.66	35,786.66	0.00
5272011 Prendas de seguridad y protección personal			14,757.52	14,757.52	14,757.52	14,757.52	0.00
5291011 Herramientas menores			72,530.81	72,530.81	72,530.81	72,530.81	0.00
<b>SERVICIOS GENERALES</b>	<b>1,287,812.00</b>	<b>0.00</b>	<b>5,960,171.94</b>	<b>7,247,983.94</b>	<b>7,247,983.94</b>	<b>7,247,983.94</b>	<b>0.00</b>
5333011 Servicios de consultoría administrativa y proces	800,104.00		5,718,206.96	6,518,310.96	6,518,310.96	6,518,310.96	0.00
5347011 Fletes y maniobras			700.00	700.00	700.00	700.00	0.00
5371021 Pasajes aéreos nacionales			29,560.00	29,560.00	29,560.00	29,560.00	0.00
5382011 Gastos de orden social y cultural	365,781.00		164,089.91	529,870.91	529,870.91	529,870.91	0.00
5383011 Congresos y convenciones	53,647.88		31,415.77	85,063.65	85,063.65	85,063.65	0.00
5385011 Gastos de representación	68,279.12		16,198.70	84,478.82	84,478.82	84,478.82	0.00
<b>TRANSFERENCIAS, ASIGNACIONES, SUBSIDIOS</b>	<b>2,590,623.00</b>	<b>0.00</b>	<b>-217,230.09</b>	<b>2,373,392.91</b>	<b>2,373,392.91</b>	<b>2,373,392.91</b>	<b>0.00</b>
5442010 Becas hijos trabajadores	1,594,677.00		-40,076.00	1,554,601.00	1,554,601.00	1,554,601.00	0.00
5451011 Pensiones	995,946.00		-177,154.09	818,791.91	818,791.91	818,791.91	0.00
<b>BIENES MUEBLES E INMUEBLES</b>	<b>0.00</b>	<b>0.00</b>	<b>649,584.19</b>	<b>649,584.19</b>	<b>649,584.19</b>	<b>649,584.19</b>	<b>0.00</b>
5511011 Muebles de oficina y estantería			16,223.76	16,223.76	16,223.76	16,223.76	0.00
5515011 Equipo de cómputo y de tecnologías de la información			14,964.00	14,964.00	14,964.00	14,964.00	0.00
5519011 Otros mobiliarios y equipos de administración			7,888.00	7,888.00	7,888.00	7,888.00	0.00
5521011 Equipos y aparatos audiovisuales			49,560.77	49,560.77	49,560.77	49,560.77	0.00
5541011 Vehículos y equipo terrestre			534,900.00	534,900.00	534,900.00	534,900.00	0.00
5567011 Herramientas Maquinasy Herramientas			26,047.66	26,047.66	26,047.66	26,047.66	0.00
<b>Total general</b>	<b>93,115,013.00</b>	<b>0.00</b>	<b>93,115,013.00</b>	<b>93,115,013.00</b>	<b>93,115,013.00</b>	<b>93,115,013.00</b>	<b>0.00</b>

**M.A.P. BIBIANA RODRÍGUEZ MONTÉS**  
 RECTORA

**DR. GONZALO FERREIRA MARTINEZ**  
 DIRECTOR DE ADMINISTRACION Y FINANZAS

**INFORME DEL EJERCICIO DEL PRESUPUESTO POR PROGRAMA Y SUBPROGRAMA  
DE " INGRESOS PROPIOS "**

Del 01 de Enero al 31 de Diciembre de 2019

UNIVERSIDAD TECNOLÓGICA DE SAN JUAN DEL RÍO

**RECURSO**

**INGRESOS PROPIOS**

CONCEPTO	PTTO. ORIGINAL AUTORIZADO (1)	AMPLIACIONES (2)	TRANSFERENCIAS	PTTO. MODIFICADO (3=1+2)	PTO DEVENGADO (4)	PTO PAGADO (5)	SUB EJERCICIO (6= 3-4)
<b>SERVICIOS PERSONALES</b>	<b>0.00</b>	<b>0.00</b>	<b>19,784.69</b>	<b>19,784.69</b>	<b>19,784.69</b>	<b>19,784.69</b>	<b>0.00</b>
5113011 Sueldos base al personal permanente			3,638.38	3,638.38	3,638.38	3,638.38	0.00
5132011 Prima vacacional			3,024.61	3,024.61	3,024.61	3,024.61	0.00
5132031 Gratificación de fin de año			10,087.94	10,087.94	10,087.94	10,087.94	0.00
5154091 Subsidio ISR-A			1,840.63	1,840.63	1,840.63	1,840.63	0.00
5171011 Estímulo por puntualidad			1,193.13	1,193.13	1,193.13	1,193.13	0.00
<b>MATERIALES Y SUMINISTROS</b>	<b>3,116,169.01</b>	<b>0.00</b>	<b>220,676.21</b>	<b>3,336,845.22</b>	<b>3,336,845.22</b>	<b>3,336,845.22</b>	<b>0.00</b>
5211011 Materiales, útiles y equipos menores de oficina	375,408.28		17,848.87	393,257.15	393,257.15	393,257.15	0.00
5214011 Materiales, útiles y equipos menores de tecnología	298,118.34		43,001.90	341,120.24	341,120.24	341,120.24	0.00
5215011 Material impreso e información digital			36,867.42	36,867.42	36,867.42	36,867.42	0.00
5216011 Material de limpieza	430,615.38		56,060.54	486,675.92	486,675.92	486,675.92	0.00
5221011 Productos alimenticios para el personal en las ins	651,199.00		-11,982.90	639,216.10	639,216.10	639,216.10	-0.00
5223011 Utensilios para el servicio de alimentación			4,239.52	4,239.52	4,239.52	4,239.52	0.00
5241011 Productos minerales no metálicos	17,868.24		-3,368.24	14,500.00	14,500.00	14,500.00	-0.00
5242011 Cemento y productos de concreto	59,560.80		-49,553.91	10,006.89	10,006.89	10,006.89	0.00
5243011 Cal, yeso y productos de yeso	41,692.56		-38,064.56	3,628.00	3,628.00	3,628.00	0.00
5244011 Madera y productos de madera	35,736.48		-19,174.94	16,561.54	16,561.54	16,561.54	-0.00
5245011 Vidrio y productos de vidrio	29,780.40		9,592.23	39,372.63	39,372.63	39,372.63	0.00
5246011 Material eléctrico y electrónico	59,560.80		-41,733.51	17,827.29	17,827.29	17,827.29	0.00
5247011 Artículos metálicos para la construcción	47,648.64		-44,268.17	3,380.47	3,380.47	3,380.47	-0.00
5248011 Materiales complementarios	59,560.80		-16,528.85	43,031.95	43,031.95	43,031.95	0.00
5249021 Otros materiales y artículos de construcción y rep	244,199.28		-125,785.68	118,413.60	118,413.60	118,413.60	-0.00
5251011 Productos químicos básicos	20,000.00		-20,000.00	0.00	0.00	0.00	0.00
5252011 Fertilizantes, pesticidas y otros agroquímicos			1,257.28	1,257.28	1,257.28	1,257.28	-0.00
5253031 Medicinas y productos farmacéuticos	18,000.00		-1,903.87	16,096.13	16,096.13	16,096.13	0.00
5254011 Material de curación y sutura	12,000.00		-7,663.35	4,336.65	4,336.65	4,336.65	0.00
5255031 Materiales, accesorios y suministros de laborator	140,000.00		66,505.97	206,505.97	206,505.97	206,505.97	0.00
5259021 Otros productos químicos	10,000.00		21,454.20	31,454.20	31,454.20	31,454.20	-0.00
5261011 Combustibles, lubricantes y aditivos para vehículo	275,545.01		-31.09	275,513.92	275,513.92	275,513.92	-0.00
5271011 Vestuario y uniformes	159,321.25		327,099.40	486,420.65	486,420.65	486,420.65	0.00
5272011 Prendas de seguridad y protección personal	52,141.50		10,395.04	62,536.54	62,536.54	62,536.54	0.00
5273011 Artículos Deportivos	63,728.50		-21,502.44	42,226.06	42,226.06	42,226.06	0.00
5274011 Productos textiles	14,483.75		1,700.38	16,184.13	16,184.13	16,184.13	0.00
5291011 Herramientas menores			11,324.93	11,324.93	11,324.93	11,324.93	0.00
5294011 Refacciones y accesorios menores de equipo de cómp			14,890.04	14,890.04	14,890.04	14,890.04	0.00
<b>SERVICIOS GENERALES</b>	<b>20,951,964.99</b>	<b>-37,807.78</b>	<b>-642,194.51</b>	<b>20,271,962.70</b>	<b>16,208,284.13</b>	<b>16,208,284.13</b>	<b>4,063,678.57</b>
5311011 Energía eléctrica			87,896.00	87,896.00	87,896.00	87,896.00	0.00



**INFORME DEL EJERCICIO DEL PRESUPUESTO POR PROGRAMA Y SUBPROGRAMA  
DE " INGRESOS PROPIOS "**

Del 01 de Enero al 31 de Diciembre de 2019

UNIVERSIDAD TECNOLÓGICA DE SAN JUAN DEL RÍO

**INGRESOS PROPIOS**

**RECURSO**

CONCEPTO	PTTO. ORIGINAL AUTORIZADO (1)	AMPLIACIONES (2)	TRANSFERENCIAS	PTTO. MODIFICADO (3=1+2)	PTO DEVENGADO (4)	PTO PAGADO (5)	SUB EJERCICIO (6= 3-4)
5313011 Agua	-		379,316.75	379,316.75	379,316.75	379,316.75	0.00
5314011 Telefonía tradicional	1,434,000.00		12,050.00	1,446,050.00	1,446,050.00	1,446,050.00	0.00
5315011 Telefonía celular	66,000.00		-44,045.75	21,954.25	21,954.25	21,954.25	0.00
5317011 Servicio de acceso de internet, redes y procesami	-		189,000.00	189,000.00	189,000.00	189,000.00	0.00
5318011 Servicios postales y telegráficos	-		1,090.38	1,090.38	1,090.38	1,090.38	0.00
5323011 Arrendamiento de mobiliario y equipo de administra	281,025.40		-237,275.13	43,750.27	43,750.27	43,750.27	-0.00
5325011 Arrendamiento de equipo de transporte	309,127.94		48,782.71	357,910.65	357,910.65	357,910.65	0.00
5326011 Arrendamiento de maquinaria, otros equipos y herra	98,358.89		-63,218.89	35,140.00	35,140.00	35,140.00	0.00
5327011 Arrendamiento de activos intangibles	716,614.77		162,545.90	879,160.67	879,160.67	879,160.67	-0.00
5331011 Servicios legales, de contabilidad, auditoría y re	301,641.60		-155,228.13	146,413.47	146,413.47	146,413.47	0.00
5333011 Servicios de consultoría administrativa y procesos	7,153,933.28	1,455,085.55	-1,561,591.18	7,047,427.65	2,983,749.08	2,983,749.08	4,063,678.57
5333021 Servicios de consultoría en tecnologías de la info	50,273.60		-46,605.60	3,668.00	3,668.00	3,668.00	0.00
5334011 Servicios de capacitación	201,094.40		-26,472.88	174,621.52	174,621.52	174,621.52	-0.00
5336011 Impresiones de documentos oficiales para la prestación de :	85,465.12		208,705.96	294,171.08	294,171.08	294,171.08	0.00
5336041 Servicio de fotocopiado, digitalización e impresió	402,188.80		59,380.66	461,569.46	461,569.46	461,569.46	-0.00
5338011 Servicios de vigilancia	1,759,576.00		-131,077.16	1,628,498.84	1,628,498.84	1,628,498.84	0.00
5339011 Servicios profesionales, científicos y técnicos in	100,547.20		-89,472.10	11,075.10	11,075.10	11,075.10	0.00
5341011 Servicios financieros y bancarios	71,647.65		182,313.22	253,960.87	253,960.87	253,960.87	0.00
5345011 Seguros de bienes patrimoniales	358,238.25		-353,024.63	5,213.62	5,213.62	5,213.62	-0.00
5347011 Fletes y maniobras	47,765.10		-44,953.62	2,811.48	2,811.48	2,811.48	0.00
5351011 Conservación y mantenimiento menor de inmuebles	292,306.48		186,027.04	478,333.52	478,333.52	478,333.52	0.00
5352011 Mantenimiento y conservación de mobiliario y Equipo de €	73,076.62		-73,076.62	0.00	0.00	0.00	0.00
5353011 Instalación, reparación y mantenimiento de equipo	73,076.62		-61,452.22	11,624.40	11,624.40	11,624.40	-0.00
5354011 Instalación, reparación y mantenimiento de equipo			5,800.00	5,800.00	5,800.00	5,800.00	0.00
5355011 Reparación y mantenimiento de equipo de transporte	274,037.33		-55,963.90	218,073.43	218,073.43	218,073.43	0.00
5357011 Instalación, reparación y mantenimiento de maquinaria, otro	310,575.64		-3,841.17	306,734.47	306,734.47	306,734.47	0.00
5358011 Servicios de limpieza	2,557,681.70		-244,036.78	2,313,644.92	2,313,644.92	2,313,644.92	0.00
5359011 Servicios de jardinería y fumigación	73,076.61		-72,726.61	350.00	350.00	350.00	0.00
5361011 Difusión por radio, televisión y otros medios de mensajes sc	238,244.00		-17,465.00	220,779.00	220,779.00	220,779.00	0.00
5371021 Pasajes aéreos nacionales	32,363.25		294,728.90	327,092.15	327,092.15	327,092.15	0.00
5371031 Pasajes aéreos internacionales	32,363.25		-349.25	32,014.00	32,014.00	32,014.00	0.00
5372021 Pasajes terrestres nacionales	174,761.54		-66,334.47	108,427.07	108,427.07	108,427.07	0.00
5372031 Pasajes terrestres internacionales	19,417.95		-14,581.37	4,836.58	4,836.58	4,836.58	0.00
5375021 Viáticos nacionales	996,788.10		-474,951.12	521,836.98	521,836.98	521,836.98	0.00
5376011 Viáticos en el extranjero	38,835.90		7,863.40	46,699.30	46,699.30	46,699.30	0.00
5382011 Gastos de orden social y cultural	1,838,911.31	-1,492,893.33	786,885.92	1,132,903.90	1,132,903.90	1,132,903.90	0.00
5383011 Congresos y convenciones	112,606.52		-54,757.44	57,849.08	57,849.08	57,849.08	-0.00



**INFORME DEL EJERCICIO DEL PRESUPUESTO POR PROGRAMA Y SUBPROGRAMA  
DE " INGRESOS PROPIOS "**

Del 01 de Enero al 31 de Diciembre de 2019

UNIVERSIDAD TECNOLÓGICA DE SAN JUAN DEL RÍO

**INGRESOS PROPIOS**

**RECURSO**

CONCEPTO	PTTO. ORIGINAL AUTORIZADO (1)	AMPLIACIONES (2)	TRANSFERENCIAS	PTTO. MODIFICADO (3=1+2)	PTO DEVENGADO (4)	PTO PAGADO (5)	SUB EJERCICIO (6= 3-4)
5384011 Exposiciones	20,715.56		-12,015.56	8,700.00	8,700.00	8,700.00	-0.00
5385011 Gastos de representación	58,015.61		348,020.40	406,036.01	406,036.01	406,036.01	0.00
5392011 Impuestos y derechos	297,613.00		301,914.83	599,527.83	599,527.83	599,527.83	0.00
<b>TRANSFERENCIAS, ASIGNACIONES, SUBSIDIOS</b>	<b>1,931,866.00</b>	<b>0.00</b>	<b>186,036.41</b>	<b>2,117,902.41</b>	<b>2,117,902.41</b>	<b>2,117,902.41</b>	<b>0.00</b>
5442031 Becas académicas	405,691.86		-188,391.86	217,300.00	217,300.00	217,300.00	0.00
5442061 BECAS Especiales	115,911.96		-62,643.00	53,268.96	53,268.96	53,268.96	-0.00
5442131 Otras becas y ayudas para programas de capacitación	1,410,262.18		431,371.27	1,841,633.45	1,841,633.45	1,841,633.45	0.00
5481011 Donativos a instituciones sin fines de lucro			5,700.00	5,700.00	5,700.00	5,700.00	0.00
<b>BIENES MUEBLES E INMUEBLES</b>	<b>0.00</b>	<b>0.00</b>	<b>215,697.20</b>	<b>215,697.20</b>	<b>215,697.20</b>	<b>215,697.20</b>	<b>0.00</b>
5511011 Muebles de oficina y estantería			0.00	0.00	0.00	0.00	0.00
5515011 Equipo de cómputo y de tecnologías de la información			88,336.20	88,336.20	88,336.20	88,336.20	0.00
5519011 Otros mobiliarios y equipos de administración			0.00	0.00	0.00	0.00	0.00
5523011 Camaras fotograficas y de video			5,222.50	5,222.50	5,222.50	5,222.50	0.00
5562011 Maquinaria y equipo industrial			0.00	0.00	0.00	0.00	0.00
5564011 Sistemas de aire acondicionado, calefacción y de reparación			62,435.00	62,435.00	62,435.00	62,435.00	0.00
5567011 Herramientas Maquinas y Herramientas			59,703.50	59,703.50	59,703.50	59,703.50	0.00
<b>Total general</b>	<b>26,000,000.00</b>	<b>-37,807.78</b>	<b>0.00</b>	<b>25,962,192.22</b>	<b>21,898,513.65</b>	<b>21,898,513.65</b>	<b>4,063,678.57</b>



**M.A.P. BIBIANA RODRÍGUEZ MONTES**  
RECTORA



**DR. GONZALO FERREIRA MARTINEZ**  
DIRECTOR DE ADMINISTRACION Y FINANZAS

**INFORME DEL EJERCICIO DEL PRESUPUESTO POR PROGRAMA Y SUBPROGRAMA  
DE " FONDO DE CONTINGENCIAS PRESUPUESTALES "**  
Del 01 de Enero al 31 de Diciembre de 2019  
UNIVERSIDAD TECNOLÓGICA DE SAN JUAN DEL RÍO

**FONDO DE CONTINGENCIAS**

RECURSO	PTTO. ORIGINAL AUTORIZADO (1)	AMPLIACIONES (2)	TRANSFERENCIAS	PTTO. MODIFICADO (3=1+2)	PTO DEVENGADO (4)	PTO PAGADO (5)	SUB EJERCICIO (6= 3-4)
<b>SERVICIOS GENERALES</b>	-	1,248.21	-	1,248.21	-	-	1,248.21
5341011. Servicios financieros y bancarios	-	1,248.21	-	1,248.21	-	0.00	1,248.21
<b>Total general</b>	-	<b>1,248.21</b>	-	<b>1,248.21</b>	-	-	<b>1,248.21</b>



**M.A.P. BIBIANA RODRÍGUEZ MONTES**  
RECTORA



**DR. GONZALO FERREIRA MARTINEZ**  
DIRECTOR DE ADMINISTRACION Y FINANZAS

**INFORME DEL EJERCICIO DEL PRESUPUESTO POR PROGRAMA Y SUBPROGRAMA  
DE " ESTIMULOS FISCALES "**  
Del 01 de Enero al 31 de Diciembre de 2019  
UNIVERSIDAD TECNOLÓGICA DE SAN JUAN DEL RÍO

RECURSO	ESTIMULOS FISCALES						
	PTTO. ORIGINAL AUTORIZADO (1)	AMPLIACIONES (2)	TRANSFERENCIAS	PTTO. MODIFICADO (3=1+2)	PTO DEVENGADO (4)	PTO PAGADO (5)	SUBEJERCICIO (6= 3-4)
BIENES MUEBLES E INMUEBLI	-	51,576.12	-	51,576.12	-	-	51,576.12
5622011 Edificación no habita	-	51,576.12	-	51,576.12	-	0.00	51,576.12
<b>Total general</b>	-	<b>51,576.12</b>	-	<b>51,576.12</b>	-	-	<b>51,576.12</b>

  
**M.A.P. BIBIANA RODRÍGUEZ MONTES**  
 RECTORA

  
**DR. GONZALO FERREIRA MARTINEZ**  
 DIRECTOR DE ADMINISTRACION Y FINANZAS



**INFORME DEL EJERCICIO DEL PRESUPUESTO POR PROGRAMA Y SUBPROGRAMA  
DE " FONDO DE OBLIGACIONES LABORALES "**  
Del 01 de Enero al 31 de Diciembre de 2019  
UNIVERSIDAD TECNOLÓGICA DE SAN JUAN DEL RÍO

RECURSO	FONDO DE OBLIGACIONES LABORALES						
	PTTO. ORIGINAL AUTORIZADO (1)	AMPLIACIONES (2)	TRANSFERENCIAS	PTTO. MODIFICADO (3=1+2)	PTO DEVENGADO (4)	PTO PAGADO (5)	SUBEJERCICIO (6= 3-4)
<b>SERVICIOS GENERALES</b>	-	58,119.06	-	58,119.06	-	-	58,119.06
5334011 Servicios de capacitación	-	-	-	-	-	0.00	-
5341011 Servicios financieros y bancarios	-	58,119.06	-	58,119.06	-	0.00	58,119.06
<b>Total general</b>	-	58,119.06	-	58,119.06	-	-	58,119.06

  
**M.A.P. BIBIANA RODRÍGUEZ MONTES**  
 RECTORA

  
**DR. GONZALO FERREIRA MARTINEZ**  
 DIRECTOR DE ADMINISTRACIÓN Y FINANZAS

**INFORME DEL EJERCICIO DEL PRESUPUESTO POR PROGRAMA Y SUBPROGRAMA**  
**DE " RECURSOS PROMEP "**  
 Del 01 de Enero al 31 de Diciembre de 2019  
**UNIVERSIDAD TECNOLÓGICA DE SAN JUAN DEL RÍO**

RECURSO PROMEP PM

CONCEPTO	PTTO. ORIGINAL AUTORIZADO (1)	AMPLIACIONES (2)	TRANSFERENCIAS	PTTO. MODIFICADO (3=1+2)	PTO DEVENGADO (4)	PTO PAGADO (5)	SUBEJERCICIO (6= 3-4)
<b>SERVICIOS GENERALES</b>	-	2,038.97	-	2,038.97	-	-	2,038.97
5341011 Servicios financieros y bancarios	-	2,038.97	-	2,038.97	-	0.00	2,038.97
5375021 Viáticos nacionales	-	-	-	-	-	0.00	-
<b>TRANSFERENCIAS, ASIGNACIONES, SUBSIDIOS</b>	-	104,343.55	-	104,343.55	-	-	104,343.55
5442111 BECAS Convenios	-	104,343.55	-	104,343.55	-	0.00	104,343.55
<b>BIENES MUEBLES E INMUEBLES</b>	-	588,410.68	-	588,410.68	-	-	588,410.68
5511011 Muebles de oficina y estantería	-	438,837.95	-	438,837.95	-	0.00	438,837.95
5515011 Equipo de cómputo y de tecnologías de la inform:	-	-	-	-	-	0.00	-
5567011 Herramientas Maquinas y Herramientas	-	149,572.73	-	149,572.73	-	0.00	149,572.73
<b>Total general</b>	-	<b>694,793.20</b>	-	<b>694,793.20</b>	-	-	<b>694,793.20</b>

  
**M.A.P. BIBIANA RODRÍGUEZ MONTES**  
 RECTORA



**DR. GONZALO FERREIRA MARTINEZ**  
 DIRECTOR DE ADMINISTRACION Y FINANZAS

**INFORME DEL EJERCICIO DEL PRESUPUESTO POR PROGRAMA Y SUBPROGRAMA  
 DE " APOYO A MADRES SOLTERAS JEFAS DE FAMILIAS CONACYT 2014-2015"**  
 Del 01 de Enero al 31 de Diciembre de 2019  
 UNIVERSIDAD TECNOLÓGICA DE SAN JUAN DEL RÍO

RECURSO CONACYT 2015 CT

CONCEPTO	PTTO. ORIGINAL AUTORIZADO (1)	AMPLIACIONES (2)	TRANSFERENCIAS	PTTO. MODIFICADO (3=1+2)	PTO DEVENGADO (4)	PTO PAGADO (5)	SUBEJERCICIO (6= 3-4)
<b>SERVICIOS GENERALES</b>	-	-	-	-	-	-	-
5341011 Servicios financieros y bancarios	-	-	-	-	0.00	-	-
<b>TRANSFERENCIAS, ASIGNACIONES, SUBSIDIOS</b>	-	-	-	-	-	-	-
5442141 Becas madres solteras	-	-	-	-	0.00	-	-
<b>Total general</b>	-	-	-	-	-	-	-

  
**M.A.P. BIBIANA RODRÍGUEZ MONTES**  
 Rectora

  
**DR. GONZALO FERREIRA MARTINEZ**  
 DIRECTOR DE ADMINISTRACION Y FINANZAS



**INFORME DEL EJERCICIO DEL PRESUPUESTO POR PROGRAMA Y SUBPROGRAMA  
 DE " APOYO A MADRES SOLTERAS JEFAS DE FAMILIAS CONACYT 2016"**  
 Del 01 de Enero al 31 de Diciembre de 2019  
 UNIVERSIDAD TECNOLÓGICA DE SAN JUAN DEL RÍO

RECURSO  M6

CONCEPTO	PTTO. ORIGINAL AUTORIZADO (1)	AMPLIACIONES (2)	TRANSFERENCIAS	PTTO. MODIFICADO (3=1+2)	PTO DEVENGADO (4)	PTO PAGADO (5)	SUBEJERCICIO (6= 3-4)
<b>SERVICIOS GENERALES</b>	-	-	-	-	-	-	-
5341011 Servicios financieros y bancarios	-	-	-	-	0.00	0.00	-
<b>TRANSFERENCIAS, ASIGNACIONES, SUBSIDIOS</b>	-	36,000.00	-	36,000.00	36,000.00	36,000.00	-
5442141 Becas madres solteras	-	36,000.00	-	36,000.00	36,000.00	36,000.00	-
<b>Total general</b>	-	36,000.00	-	36,000.00	36,000.00	36,000.00	-

  
**M.A.P. BIBIANA RODRÍGUEZ MONTES**  
 RECTORA

  
**DR. GONZALO FERREIRA MARTINEZ**  
 DIRECTOR DE ADMINISTRACION Y FINANZAS

**INFORME DEL EJERCICIO DEL PRESUPUESTO POR PROGRAMA Y SUBPROGRAMA  
 DE " APOYO A MADRES SOLTERAS JEFAS DE FAMILIAS CONACYT 2017"**  
 Del 01 de Enero al 31 de Diciembre de 2019  
**UNIVERSIDAD TECNOLÓGICA DE SAN JUAN DEL RÍO**

RECURSO CONACYT 2017 M7

CONCEPTO	PTTO. ORIGINAL AUTORIZADO (1)	AMPLIACIONES (2)	TRANSFERENCIAS	PTTO. MODIFICADO (3=1+2)	PTO DEVENGADO (4)	PTO PAGADO (5)	SUBEJERCICIO (6= 3-4)
<b>SERVICIOS GENERALES</b>	-	-	-	-	0.00	0.00	-
5341011 Servicios financieros y bancarios	-	-	-	-	-	-	-
<b>TRANSFERENCIAS, ASIGNACIONES, SUBSIDIOS</b>	-	50,000.00	-	50,000.00	38,000.00	38,000.00	12,000.00
5442141 Becas madres solteras	-	50,000.00	-	50,000.00	38,000.00	38,000.00	12,000.00
<b>Total general</b>	-	50,000.00	-	50,000.00	38,000.00	38,000.00	12,000.00

  
**M.A.P. BIBIANA RODRÍGUEZ MONTES**  
 RECTORA

  
**DR. GONZALO FERREIRA MARTINEZ**  
 DIRECTOR DE ADMINISTRACION Y FINANZAS

**INFORME DEL EJERCICIO DEL PRESUPUESTO POR PROGRAMA Y SUBPROGRAMA**  
**DE "NUEVOS TALENTOS 2017"**  
 Del 01 de Enero al 31 de Diciembre de 2019  
**UNIVERSIDAD TECNOLÓGICA DE SAN JUAN DEL RÍO**

NUEVOS TALENTOS 2017

N7

RECURSO

CONCEPTO	PTTO. ORIGINAL AUTORIZADO (1)	AMPLIACIONES (2)	TRANSFERENCIAS	PTTO. MODIFICADO (3=1+2)	PTO DEVENGADO (4)	PTO PAGADO (5)	SUB EJERCICIO (6= 3-4)
<b>MATERIALES Y SUMINISTROS</b>	-	2,716.43	-	2,716.43	-	-	2,716.43
5255031 Materiales, accesorios y suministros de laboratorio	-	2,716.43	-	2,716.43	-	-	2,716.43
<b>SERVICIOS GENERALES</b>	-	0.31	-	0.31	-	-	0.31
5341011 Servicios financieros y bancarios	-	0.31	-	0.31	0.00	-	0.31
<b>Total general</b>	-	<b>2,716.74</b>	-	<b>2,716.74</b>	-	-	<b>2,716.74</b>

**NOTA:** Este programa es de aportación bipartita, 50% con recursos de Concytec y 50 % con recursos propios.



M.A.P. BIBIANA RODRÍGUEZ MONTES  
RECTORA



DR. GONZALO FERREIRA MARTINEZ  
DIRECTOR DE ADMINISTRACION Y FINANZAS



**INFORME DEL EJERCICIO DEL PRESUPUESTO POR PROGRAMA Y SUBPROGRAMA  
DE "FONDO MIXTO CONACYT"  
Del 01 de Enero al 31 de Diciembre de 2019  
UNIVERSIDAD TECNOLÓGICA DE SAN JUAN DEL RÍO**

RECURSO FONDO MIXTO CONACYT FM

CONCEPTO	PTTO. ORIGINAL AUTORIZADO (1)	AMPLIACIONES (2)	TRANSFERENCIAS	PTTO. MODIFICADO (3=1+2)	PTO DEVENGADO (4)	PTO PAGADO (5)	SUB EJERCICIO (6= 3-4)
<b>MATERIALES Y SUMINISTROS</b>		263,773.12	220,307.34	43,465.78	43,465.78	43,465.78	-
5215011 Material impreso e información digital	-	-	40,671.33	40,671.33	40,671.33	40,671.33	0.00
5261011 Combustibles, lubricantes y aditivos para vehiculo	-	-	2,794.45	2,794.45	2,794.45	2,794.45	0.00
5291011 Herramientas menores	-	263,773.12	-263,773.12	0.00	0.00	0.00	0.00
<b>SERVICIOS GENERALES</b>		2,548.52	17,064.77	14,516.25	14,516.25	14,516.25	-
5334011 Servicios de capacitación	-	2,049.88	-2,049.88	0.00	0.00	0.00	0.00
5341011 Servicios financieros y bancarios	-	3.25	-	3.25	3.25	3.25	0.00
5375021 Viáticos nacionales	-	729.02	9,785.98	10,515.00	10,515.00	10,515.00	0.00
5383011 Congresos y convenciones	-	5,330.67	9,328.67	3,998.00	3,998.00	3,998.00	0.00
<b>BIENES MUEBLES E INMUEBLES</b>		108,983.03	203,242.57	312,225.60	312,225.60	312,225.60	0.00
5531011 Equipo médico y de laboratorio	-	108,983.03	108,983.03	0.00	0.00	0.00	-0.00
5562011 Maquinaria y equipo industrial	-	-	312,225.60	312,225.60	312,225.60	312,225.60	0.00
<b>Total general</b>	-	<b>370,207.63</b>	<b>0.00</b>	<b>370,207.63</b>	<b>370,207.63</b>	<b>370,207.63</b>	<b>0.00</b>

  
**M.A.P. BIBIANA RODRÍGUEZ MONTES**  
 RECTORA

  
**DR. GONZALO FERREIRA-MARTINEZ**  
 DIRECTOR DE ADMINISTRACION Y FINANZAS

**INFORME DEL EJERCICIO DEL PRESUPUESTO POR PROGRAMA Y SUBPROGRAMA  
 DE " BICULTURAL 2018"**  
 Del 01 de Enero al 31 de Diciembre de 2019  
**UNIVERSIDAD TECNOLÓGICA DE SAN JUAN DEL RÍO**

RECURSO BICULTURAL 2018 Q8

CONCEPTO	PTTO. ORIGINAL AUTORIZADO (1)	AMPLIACIONES (2)	TRANSFERENCIAS	PTTO. MODIFICADO (3=1+2)	PTO DEVENGADO (4)	PTO PAGADO (5)	SUBEJERCICIO (6= 3-4)
<b>SERVICIOS GENERALES</b>	-	-	-	-	-	-	-
5341011 Servicios financieros y bancarios	-	-	-	-	0.00	0.00	-
<b>TRANSFERENCIAS, ASIGNACIONES, SUBSIDIOS</b>	-	22,400.00	-	22,400.00	16,000.00	16,000.00	6,400.00
5442141 Becas madres solteras	-	22,400.00	-	22,400.00	16,000.00	16,000.00	6,400.00
<b>Total general</b>	-	22,400.00	-	22,400.00	16,000.00	16,000.00	6,400.00

  
**M.A.P. BIBIANA RODRÍGUEZ MONTES**  
 RECTORA

  
**DR. GONZALO FERREIRA MARTINEZ**  
 DIRECTOR DE ADMINISTRACION Y FINANZAS

**INFORME DEL EJERCICIO DEL PRESUPUESTO POR PROGRAMA Y SUBPROGRAMA  
DE "NUEVOS TALENTOS 2019"  
Del 01 de Enero al 31 de Diciembre de 2019  
UNIVERSIDAD TECNOLÓGICA DE SAN JUAN DEL RÍO**

NUEVOS TALENTOS 2019 N9

**RECURSO**

CONCEPTO	PTTO. ORIGINAL AUTORIZADO (1)	AMPLIACIONES (2)	TRANSFERENCIAS	PTTO. MODIFICADO (3=1+2)	PTO DEVENGADO (4)	PTO PAGADO (5)	SUB EJERCICIO (6= 3-4)
<b>MATERIALES Y SUMINISTROS</b>		75,000.00	24,326.30	50,673.70	50,673.32	50,673.32	0.38
5255031 Materiales, accesorios y suministros de laboratorio r	-	75,000.00	26,737.94	48,262.06	48,261.68	48,261.68	0.38
5291011 Herramientas menores	-	-	2,411.64	2,411.64	2,411.64	2,411.64	-
<b>SERVICIOS GENERALES</b>		-	24,326.30	24,326.30	24,326.30	24,326.30	-
5371021 Pasajes aéreos nacionales	-	-	3,439.02	3,439.02	3,439.02	3,439.02	-
5372021 Pasajes terrestres nacionales	-	-	5,487.28	5,487.28	5,487.28	5,487.28	-
5375021 Viáticos nacionales	-	-	5,400.00	5,400.00	5,400.00	5,400.00	-
5383011 Congresos y convenciones	-	-	10,000.00	10,000.00	10,000.00	10,000.00	-
<b>Total general</b>	-	75,000.00	-	75,000.00	74,999.62	74,999.62	0.38

1)

CONCEPTO	PTTO. ORIGINAL AUTORIZADO (1)	AMPLIACIONES (2)	TRANSFERENCIAS	PTTO. MODIFICADO (3=1+2)	PTO DEVENGADO (4)	PTO PAGADO (5)	SUB EJERCICIO (6= 3-4)
<b>MATERIALES Y SUMINISTROS</b>		12,521.65	-	12,521.65	12,521.65	12,521.65	-
5259021 Otros productos químicos	-	12,521.65	-	12,521.65	12,521.65	12,521.65	-
<b>SERVICIOS GENERALES</b>		27,780.00	-	27,780.00	27,780.00	27,780.00	-
5354011 Instalación, reparación y mantenimiento de equipo	-	5,800.00	-	5,800.00	5,800.00	5,800.00	-
5375021 Viáticos nacionales	-	7,980.00	-	7,980.00	7,980.00	7,980.00	-
5442131 Otras becas y ayudas para programas de capacitación	-	14,000.00	-	14,000.00	14,000.00	14,000.00	-
<b>BIENES MUEBLES E INMUEBLES</b>		59,703.50	0.00	59,703.50	59,703.50	59,703.50	-
5567011 Herramientas y máquinas-herramienta	0.00	59,703.50	0.00	59,703.50	59,703.50	59,703.50	-
<b>Total general</b>	-	100,005.15	-	100,005.15	100,005.15	100,005.15	-

**NOTA: Este programa es de aportación bipartita, 50% con recursos de Concytec y 50 % con recursos propios.**

1) Es un apéndice del presupuesto de recursos propios



**M.A.P. BIBIANA RODRÍGUEZ MONTES**  
DIRECTORA



**DR. GONZALO FERREIRA MARTINEZ**  
DIRECTOR DE ADMINISTRACION Y FINANZAS



**INFORME DEL EJERCICIO DEL PRESUPUESTO POR PROGRAMA Y SUBPROGRAMA  
 DE " BICULTURAL 2019"**  
 Del 01 de Enero al 31 de Diciembre de 2019  
 UNIVERSIDAD TECNOLÓGICA DE SAN JUAN DEL RÍO

RECURSO BICULTURAL 2019 Q9

CONCEPTO	PTTO. ORIGINAL AUTORIZADO (1)	AMPLIACIONES (2)	TRANSFERENCIAS	PTTO. MODIFICADO (3=1+2)	PTO DEVENGADO (4)	PTO PAGADO (5)	SUBEJERCICIO (6= 3-4)
<b>SERVICIOS GENERALES</b>	-	-	-	-	-	-	-
5341011 Servicios financieros y bancarios	-	-	-	-	0.00	0.00	-
<b>TRANSFERENCIAS, ASIGNACIONES, SUBSIDIOS</b>	-	10,000.00	-	10,000.00	10,000.00	10,000.00	-
5442141 Becas madres solteras	-	10,000.00	-	10,000.00	10,000.00	10,000.00	-
<b>Total general</b>	-	10,000.00	-	10,000.00	10,000.00	10,000.00	-

  
**M.A.P. BIBIANA RODRÍGUEZ MONTES**  
 RECTORA

  
**DR. GONZALO FERREIRA MARTINEZ**  
 DIRECTOR DE ADMINISTRACION Y FINANZAS

**INFORME DEL EJERCICIO DEL PRESUPUESTO POR PROGRAMA Y SUBPROGRAMA  
DE "Fam Prog. Infraestructura 2019"  
Del 01 de Enero al 31 de Diciembre de 2019  
UNIVERSIDAD TECNOLÓGICA DE SAN JUAN DEL RÍO**

RECURSO PROG. INFRAESTRUCTURA 2019 F9

CONCEPTO	PTTO. ORIGINAL AUTORIZADO (1)	AMPLIACIONES (2)	TRANSFERENCIAS	PTTO. MODIFICADO (3=1+2)	PTO DEVENGADO (4)	PTO PAGADO (5)	SUBEJERCICIO (6= 3-4)
<b>MATERIALES Y SUMINISTROS</b>	-	44,940.00	44,940.00	-	-	-	-
5255031 Materiales, accesorios y suministros de laboratorio	-	44,940.00	44,940.00	-	-	-	-
<b>SERVICIOS GENERALES</b>	-	174.49	174.49	-	-	-	-
5341011 Servicios financieros y bancarios	-	174.49	174.49	-	0.00	-	-
<b>BIENES MUEBLES E INMUEBLES</b>	-	4,979,392.01	45,114.49	5,024,506.50	5,024,506.50	5,024,506.50	0.00
5515011 Equipo de cómputo y de tecnologías de la información	-	1,518,856.85	1,061,370.49	2,580,227.34	2,580,227.34	2,580,227.34	0.00
5562011 Maquinaria y equipo industrial	-	2,550,555.16	920,983.94	1,629,571.22	1,629,571.22	1,629,571.22	-0.00
5567011 Herramientas y máquinas-herramienta	-	909,980.00	95,272.06	814,707.94	814,707.94	814,707.94	-
<b>Total general</b>	-	<b>5,024,506.50</b>	<b>0.00</b>	<b>5,024,506.50</b>	<b>5,024,506.50</b>	<b>5,024,506.50</b>	<b>0.00</b>

  
**M.A.P. BIBIANA RODRÍGUEZ MONTES**  
 RECTORA

  
**DR. GONZALO FERREIRA MARTINEZ**  
 DIRECTOR DE ADMINISTRACION Y FINANZAS

INFORME DEL EJERCICIO DEL PRESUPUESTO POR PROGRAMA Y SUBPROGRAMA  
 DE "Fam Escuelas al 100 2019"  
 Del 01 de Enero al 31 de Diciembre de 2019  
 UNIVERSIDAD TECNOLÓGICA DE SAN JUAN DEL RÍO

RECURSO ESCUELAS AL 100 2019 FC

CONCEPTO	PTTO. ORIGINAL AUTORIZADO (1)	AMPLIACIONES (2)	TRANSFERENCIAS	PTTO. MODIFICADO (3=1+2)	PTO DEVENGADO (4)	PTO PAGADO (5)	SUB EJERCICIO (6= 3-4)
<b>SERVICIOS GENERALES</b>		33.81	33.81	-	-	-	-
5341011 Servicios financieros y bancarios	-	33.81	33.81	-	0.00	-	-
<b>BIENES MUEBLES E INMUEBLES</b>		1,478,678.98	33.81	1,478,712.79	1,478,712.79	1,478,712.79	-
5562011 Maquinaria y equipo industrial	-	1,478,678.98	33.81	1,478,712.79	1,478,712.79	1,478,712.79	0.00
5567011 Herramientas y máquinas-herramienta	-	-	-	-	-	-	-
<b>Total general</b>	-	<b>1,478,712.79</b>	-	<b>1,478,712.79</b>	<b>1,478,712.79</b>	<b>1,478,712.79</b>	-



M.A.P. BIBIANA RODRÍGUEZ MONTES  
 Rectora



DR. GONZALO FERREIRA MARTINEZ  
 DIRECTOR DE ADMINISTRACION Y FINANZAS



**INFORME DEL EJERCICIO DEL PRESUPUESTO POR PROGRAMA Y SUBPROGRAMA  
DE " PROYECTO VINCULACION HIRSCHVOGEL "**  
Del 01 de Enero al 31 de Diciembre de 2019  
UNIVERSIDAD TECNOLÓGICA DE SAN JUAN DEL RÍO

RECURSO PROYECTO VINCULACION HIRSCHVOGEL PV

CONCEPTO	PTTO. ORIGINAL AUTORIZADO (1)	AMPLIACIONES (2)	TRANSFERENCIAS	PTTO. MODIFICADO (3=1+2)	PTO DEVENGADO (4)	PTO PAGADO (5)	SUBEJERCICIO (6= 3-4)
<b>MATERIALES Y SUMINISTROS</b>		<b>277,000.00</b>	<b>218,198.44</b>	<b>58,801.56</b>	<b>58,801.56</b>	<b>58,801.56</b>	-
5211011 Materiales, útiles y equipos menores de ofic	-	-	7,308.00	7,308.00	7,308.00	7,308.00	-
5223011 Utensilios para el servicio de alimentación	-	-	694.84	694.84	694.84	694.84	-
5245011 Vidrio y productos de vidrio	-	-	46,738.72	46,738.72	46,738.72	46,738.72	-
5249021 Otros materiales y artículos de construcción	-	-	4,060.00	4,060.00	4,060.00	4,060.00	-
5255031 Materiales, accesorios y suministros de labor	-	277,000.00	277,000.00	-	0.00	0.00	-
<b>SERVICIOS GENERALES</b>			<b>957.00</b>	<b>957.00</b>	<b>957.00</b>	<b>957.00</b>	-
5382011 Gastos de orden social y cultural	-	-	957.00	957.00	957.00	957.00	-
<b>TRANSFERENCIAS, ASIGNACIONES, SUBSIDIOS</b>		<b>167,000.00</b>	<b>8,959.84</b>	<b>158,040.16</b>	<b>48,000.00</b>	<b>48,000.00</b>	<b>110,040.16</b>
5442131 Otras becas y ayudas para programas de cap	-	167,000.00	8,959.84	158,040.16	48,000.00	48,000.00	110,040.16
<b>BIENES MUEBLES E INMUEBLES</b>		<b>300,000.00</b>	<b>226,201.28</b>	<b>526,201.28</b>	<b>362,481.44</b>	<b>362,481.44</b>	<b>163,719.84</b>
5511011 Muebles de oficina y estantería	-	-	309,266.44	309,266.44	300,306.60	300,306.60	8,959.84
5515011 Equipo de cómputo y de tecnologías de la información	-	-	28,070.84	28,070.84	28,070.84	28,070.84	-
5562011 Maquinaria y equipo industrial	-	300,000.00	145,240.00	154,760.00	0.00	0.00	154,760.00
5564011 Sistemas de aire acondicionado, calefacción y de reparación	-	-	34,104.00	34,104.00	34,104.00	34,104.00	-
<b>Total general</b>		<b>744,000.00</b>	<b>0.00</b>	<b>744,000.00</b>	<b>470,240.00</b>	<b>470,240.00</b>	<b>273,760.00</b>



**M.A.P. BIBIANA RODRÍGUEZ MONTES**  
RECTORA



**DR. GONZALO FERREIRA MARTINEZ**  
DIRECTOR DE ADMINISTRACION Y FINANZAS

**INFORME DEL EJERCICIO DEL PRESUPUESTO POR PROGRAMA Y SUBPROGRAMA**  
**DE "PFCE 2019"**  
 Del 01 de Enero al 31 de Diciembre de 2019  
**UNIVERSIDAD TECNOLÓGICA DE SAN JUAN DEL RÍO**

RECURSO PFCE 2019 P9

CONCEPTO	PTTO. ORIGINAL AUTORIZADO (1)	AMPLIACIONES (2)	TRANSFERENCIAS	PTTO. MODIFICADO (3=1+2)	PTO DEVENGADO (4)	PTO PAGADO (5)	SUBEJERCICIO (6= 3-4)
<b>SERVICIOS GENERALES</b>	-	-	270,000.00	270,000.00	270,000.00	270,000.00	-
5333011 Servicios de consultoría administrativa y procesos	-	-	270,000.00	270,000.00	270,000.00	270,000.00	-
<b>BIENES MUEBLES E INMUEBLES</b>	-	1,375,428.00	270,000.00	1,105,428.00	-	-	1,105,428.00
5562011 Maquinaria y equipo industrial	-	375,428.00	-	375,428.00	0.00	0.00	375,428.00
5567011 Herramientas Maquinas y Herramientas	-	1,000,000.00	-270,000.00	730,000.00	-	-	730,000.00
<b>Total general</b>	-	<b>1,375,428.00</b>	-	<b>1,375,428.00</b>	<b>270,000.00</b>	<b>270,000.00</b>	<b>1,105,428.00</b>

  
**M.A.P. BIBIANA RODRÍGUEZ MONTES**  
 RECTORA

  
**DR. GONZALO FERREIRA MARTINEZ**  
 DIRECTOR DE ADMINISTRACION Y FINANZAS

RECURSO ESTANCIAS 2019

CONCEPTO	PTTO. ORIGINAL AUTORIZADO (1)	AMPLIACIONES (2)	TRANSFERENCIAS	PTTO. MODIFICADO (3=1+2)	PTO DEVENGADO (4)	PTO PAGADO (5)	SUBEJERCICIO (6= 3-4)
<b>SERVICIOS GENERALES</b>	-	-	-	-	0.00	0.00	-
5341011 Servicios financieros y bancarios	-	-	-	-	-	-	-
<b>TRANSFERENCIAS, ASIGNACIONES, SUBSIDIOS</b>	-	256,000.00	-	256,000.00	104,000.00	104,000.00	152,000.00
5442141 Becas madres solteras	-	256,000.00	-	256,000.00	104,000.00	104,000.00	152,000.00
<b>Total general</b>	-	256,000.00	-	256,000.00	104,000.00	104,000.00	152,000.00



M.A.P. BIBIANA RODRÍGUEZ MONTES  
 RECTORA



DR. GONZALO FERREIRA MARTINEZ  
 DIRECTOR DE ADMINISTRACION Y FINANZAS



Concepto (c)		Diciembre 2019	31 de Diciembre 2018	Concepto (c)		Diciembre 2019	31 de Diciembre 2018
<b>ACTIVO</b>							
<b>Activo Circulante</b>							
<b>a. Efectivo y Equivalentes (a=a1+a2+a3+a4+a5+a6+a7)</b>							
a1) Efectivo		11,983,179	3,641,837	a. Cuentas por Pagar a Corto Plazo		2,720,378	1,234,948
a2) Bancos/Tesorería		49,000	49,000	(a=a1+a2+a3+a4+a5+a6+a7+a8+a9)			
a3) Bancos/Dependencias y Otros		10,474,128	3,272,422	a1) Servicios Personales por Pagar a Corto Plazo			
a4) Inversiones Temporales (Hasta 3 meses)		0	0	a2) Proveedores por Pagar a Corto Plazo			
a5) Fondos con Afectación Específica		1,460,051	320,416	a3) Contratistas por Obras Públicas por Pagar a Corto Plazo			
a6) Depósitos de Fondos de Terceros en Garantía y/o Administración		0	0	a4) Participaciones y Aportaciones por Pagar a Corto Plazo			
a7) Otros Efectivos y Equivalentes		0	0	a5) Transferencias Otorgadas por Pagar a Corto Plazo			
<b>b. Derechos a Recibir Efectivo o Equivalentes</b>		<b>297,151</b>	<b>478,024</b>	a6) Intereses, Comisiones y Otros Gastos de la Deuda Pública por Pagar a Corto Plazo			
b1) Inversiones Financieras de Corto Plazo		0	0	a7) Retenciones y Contribuciones por Pagar a Corto Plazo		2,720,378	1,233,773
b2) Cuentas por Cobrar a Corto Plazo		297,151	297,151	a8) Devoluciones de la Ley de Ingresos por Pagar a Corto Plazo			
b3) Deudores Diversos por Cobrar a Corto Plazo		0	180,873	a9) Otras Cuentas por Pagar a Corto Plazo			
b4) Ingresos por Recuperar a Corto Plazo		0	0	<b>b. Documentos por Pagar a Corto Plazo (b=b1+b2+b3)</b>			
b5) Deudores por Anticipos de la Tesorería a Corto Plazo		0	0	b1) Documentos Comerciales por Pagar a Corto Plazo			
b6) Préstamos Otorgados a Corto Plazo		0	0	b2) Documentos con Contratistas por Obras Públicas por Pagar a Corto Plazo			
b7) Otros Derechos a Recibir Efectivo o Equivalentes a Corto Plazo		0	0	b3) Otros Documentos por Pagar a Corto Plazo			
<b>c. Derechos a Recibir Bienes o Servicios (c=c1+c2+c3+c4+c5)</b>		<b>0</b>	<b>0</b>	<b>c. Porción a Corto Plazo de la Deuda Pública a Largo Plazo</b>			
c1) Anticipo a Proveedores por Adquisición de Bienes y Prestación de Servicios a Corto Plazo		0	0	c1) Porción a Corto Plazo de la Deuda Pública			
c2) Anticipo a Proveedores por Adquisición de Bienes Inmuebles y Muebles a Corto Plazo		0	0	c2) Porción a Corto Plazo de Arrendamiento Financiero			
c3) Anticipo a Proveedores por Adquisición de Bienes Intangibles a Corto Plazo		0	0	<b>d. Títulos y Valores a Corto Plazo</b>			
c4) Anticipo a Contratistas por Obras Públicas a Corto Plazo		0	0	<b>e. Pasivos Diferidos a Corto Plazo (e=e1+e2+e3)</b>			
c5) Otros Derechos a Recibir Bienes o Servicios a Corto Plazo		0	0	e1) Ingresos Cobrados por Adelantado a Corto Plazo			
<b>d. Inventarios (d=d1+d2+d3+d4+d5)</b>		<b>0</b>	<b>0</b>	e2) Intereses Cobrados por Adelantado a Corto Plazo			
d1) Inventario de Mercancías para Venta		0	0	e3) Otros Pasivos Diferidos a Corto Plazo			
d2) Inventario de Mercancías Terminadas		0	0	<b>f. Fondos y Bienes de Terceros en Garantía y/o Administración a Corto Plazo (f=f1+f2+f3+f4+f5+f6)</b>			
d3) Inventario de Mercancías en Proceso de Elaboración		0	0	f1) Fondos en Garantía a Corto Plazo			
d4) Inventario de Materias Primas, Materiales y Suministros para Producción		0	0	f2) Fondos en Administración a Corto Plazo			
d5) Bienes en Tránsito		0	0	f3) Fondos Contingentes a Corto Plazo			
<b>e. Almacenes</b>		<b>0</b>	<b>0</b>	f4) Fondos de Fideicomisos, Mandatos y Contratos Análogos a Corto Plazo			
<b>f. Estimación por Pérdida o Deterioro de Activos Circulantes</b>		<b>0</b>	<b>0</b>	f5) Otros Fondos de Terceros en Garantía y/o Administración a Corto Plazo			
f1) Estimaciones para Cuentas Incobrables por Derechos a Recibir Efectivo o Equivalentes		0	0	f6) Valores y Bienes en Garantía a Corto Plazo			
f2) Estimación por Deterioro de Inventarios		0	0	<b>g. Provisiones a Corto Plazo (g=g1+g2+g3)</b>			
<b>g. Otros Activos Circulantes (g=g1+g2+g3+g4)</b>		<b>0</b>	<b>0</b>	g1) Provisión para Demandas y Juicios a Corto Plazo			
g1) Valores en Garantía		0	0	g2) Provisión para Contingencias a Corto Plazo			
g2) Bienes en Garantía (excluye depósitos de fondos)		0	0	g3) Otras Provisiones a Corto Plazo			
g3) Bienes Derivados de Embargos, Decomisos, Aseguramientos y Dación en Pago		0	0	<b>h. Otros Pasivos a Corto Plazo (h=h1+h2+h3)</b>			
g4) Adquisición con Fondos de Terceros		0	0	h1) Ingresos por Clasificar			
		0	0	h2) Recaudación por Participar			
		0	0	h3) Otros Pasivos Circulantes			

Concepto (c)	Diciembre 2019	31 de Diciembre 2018	Concepto (c)	Diciembre 2019	31 de Diciembre 2018
<b>IA. Total de Activos Circulantes (IA = a + b + c + d + e + f + g)</b>	<b>12,280,330</b>	<b>4,119,862</b>	<b>IIA. Total de Pasivos Circulantes (IIA = a + b + c + d + e + f + g + h)</b>	<b>2,720,378</b>	<b>1,234,048</b>
<b>Activo No Circulante</b>			<b>Pasivo No Circulante</b>		
a. Inversiones Financieras a Largo Plazo	0	0	a. Cuentas por Pagar a Largo Plazo	0	0
b. Derechos a Recibir Efectivo o Equivalentes a Largo Plazo	0	0	b. Documentos por Pagar a Largo Plazo	0	0
c. Bienes Inmuebles, Infraestructura y Construcciones en Proceso	415,941,894	272,279,803	c. Deuda Pública a Largo Plazo	0	0
d. Bienes Muebles	111,946,817	103,878,785	d. Pasivos Diferidos a Largo Plazo	0	0
e. Activos Intangibles	1,023,683	1,023,683	e. Fondos y Bienes de Terceros en Garantía y/o en Administración a Largo Plazo	1,425,364	1,425,364
f. Depreciación, Deterioro y Amortización Acumulada de Bienes	-29,179,030	-20,850,526	f. Provisiones a Largo Plazo	0	0
g. Activos Diferidos	51,866	51,866	<b>IIIB. Total de Pasivos No Circulantes (IIIB = a + b + c + d + e + f)</b>	<b>1,425,364</b>	<b>1,425,364</b>
h. Estimación por Pérdida o Deterioro de Activos no Circulantes	0	0	<b>II. Total del Pasivo (II = IIA + IIIB)</b>	<b>4,145,742</b>	<b>2,659,412</b>
i. Otros Activos no Circulantes	0	0	<b>HACIENDA PÚBLICA/PATRIMONIO</b>		
<b>IB. Total de Activos No Circulantes (IB = a + b + c + d + e + f + g + h + i)</b>	<b>499,785,229</b>	<b>356,383,611</b>	<b>IIIA. Hacienda Pública/Patrimonio Contribuido (IIIA = a + b + c)</b>	<b>212,040,609</b>	<b>212,040,609</b>
<b>I. Total del Activo (I = IA + IB)</b>	<b>512,065,560</b>	<b>360,503,473</b>	a. Aportaciones	212,040,609	212,040,609
			b. Donaciones de Capital	0	0
			c. Actualización de la Hacienda Pública/Patrimonio	0	0
			<b>IIIB. Hacienda Pública/Patrimonio Generado (IIIB = a + b + c + d + e)</b>	<b>295,879,209</b>	<b>145,803,452</b>
			a. Resultados del Ejercicio (Ahorro/ Desahorro)	7,697,797	-9,149,073
			b. Resultados de Ejercicios Anteriores	31,116,794	41,549,997
			c. Revalúos	257,064,619	113,402,528
			d. Reservas	0	0
			e. Rectificaciones de Resultados de Ejercicios Anteriores	0	0
			<b>IIIC. Exceso o Insuficiencia en la Actualización de la Hacienda Pública/Patrimonio (IIIC=a+b)</b>	<b>0</b>	<b>0</b>
			a. Resultado por Posición Monetaria	0	0
			b. Resultado por Tenencia de Activos no Monetarios	0	0
			<b>III. Total Hacienda Pública/Patrimonio (III = IIIA + IIIB + IIIC)</b>	<b>507,919,818</b>	<b>357,844,061</b>
			<b>IV. Total del Pasivo y Hacienda Pública/Patrimonio (IV = II + III)</b>	<b>512,065,560</b>	<b>360,503,473</b>

Bajo protesta de decir verdad declaramos que los Estados Financieros y sus Notas son razonablemente correctos y responsabilidad del emisor

  
M.A.P. BIBIANA RODRÍGUEZ MONTES  
RECTORA

  
Dr. GONZALO FERREIRA MARTÍNEZ  
DIRECTOR DE ADMINISTRACIÓN Y FINANZAS

Denominación de la Deuda Pública y Otros Pasivos (c)	Saldo al 31 de diciembre de 2018	Disposiciones del Periodo (e)	Amortizaciones del Periodo (f)	Revaluaciones, Reclasificaciones y Otros Ajustes (g)	Saldo Final del Periodo (h) h=d+e-f+g	Pago de Intereses del Periodo (i)	Pago de Comisiones y demás costos asociados durante el Periodo (j)
<b>1. Deuda Pública (1=A+B)</b>	0	0	0	0	0	0	0
<b>A. Corto Plazo (A=a1+a2+a3)</b>	0	0	0	0	0	0	0
a1) Instituciones de Crédito	0	0	0	0	0	0	0
a2) Títulos y Valores	0	0	0	0	0	0	0
a3) Arrendamientos Financieros	0	0	0	0	0	0	0
<b>B. Largo Plazo (B=b1+b2+b3)</b>	0	0	0	0	0	0	0
b1) Instituciones de Crédito	0	0	0	0	0	0	0
b2) Títulos y Valores	0	0	0	0	0	0	0
b3) Arrendamientos Financieros	0	0	0	0	0	0	0
<b>2. Otros Pasivos</b>	2,659,412	0	0	0	4,145,742	0	0
<b>3. Total de la Deuda Pública y Otros Pasivos (3=1+2)</b>	<b>2,659,412</b>	<b>0</b>	<b>0</b>	<b>0</b>	<b>4,145,742</b>	<b>0</b>	<b>0</b>
<b>4. Deuda Contingente 1 (informativo)</b>	0	0	0	0	0	0	0
A. Deuda Contingente 1	0	0	0	0	0	0	0
B. Deuda Contingente 2	0	0	0	0	0	0	0
C. Deuda Contingente XX	0	0	0	0	0	0	0
<b>5. Valor de Instrumentos Bono Cupón Cero 2 (Informativo)</b>	0	0	0	0	0	0	0
A. Instrumento Bono Cupón Cero 1	0	0	0	0	0	0	0
B. Instrumento Bono Cupón Cero 2	0	0	0	0	0	0	0
C. Instrumento Bono Cupón Cero XX	0	0	0	0	0	0	0

1. Se refiere a cualquier financiamiento sin fuente o garantía de pago definida, que sea asumida de manera solidaria o subsidiaria por las Entidades Federativas con sus Municipios, organismos descentralizados y empresas de participación estatal mayoritaria y fideicomisos.  
2. Se refiere al valor del Bono Cupón Cero que respalda el pago de los créditos asociados al mismo (Activo).

Obligaciones a Corto Plazo (k)	Monto Contratado (l)	Piase Pactado (m)	Tasa de Interés (n)	Comisiones y Costos Relacionados (o)	Tasa Efectiva (p)
6. Obligaciones a Corto Plazo (Informativo)	0	0	0	0	0
A. Crédito 1					
A. Crédito 2					
A. Crédito XX					

Bajo protesta de decir verdad declaramos que los Estados Financieros y sus Notas son razonablemente correctos y responsabilidad del emisor




M.A.P. BIBIANA RODRÍGUEZ MONTES  
RECTORA



Dr. Gonzalo Ferreira Martínez  
Director de Administración y Finanzas



UNIVERSIDAD TECNOLÓGICA DE SAN JUAN DEL RÍO										
Informe Analítico de Obligaciones Diferentes de Financiamientos - LDF										
Del 1 de Enero al 31 de Diciembre de 2019										
(PESOS)										
Denominación de las Obligaciones Diferentes de Financiamiento (c)	Fecha del Contrato (d)	Fecha de inicio de operación del proyecto (e)	Fecha de vencimiento (f)	Monto de la inversión pactado (g)	Plazo pactado (h)	Monto promedio mensual del pago de la contraprestación (i)	Monto promedio mensual del pago de la contraprestación correspondiente al pago de inversión (j)	Monto pagado de la inversión al 30 de Noviembre de 2019 (k)	Monto pagado de la inversión al 30 de Noviembre de 2019 (k)	Saldo pendiente por pagar de la inversión al 31 de mayo de 2019 (m = g - l)
A. Asociaciones Público Privadas (APP's) (A=a+b+c+d)										
a) APP 1										
b) APP 2										
c) APP 3										
d) APP XX										
B. Otros Instrumentos (B=a+b+c+d)										
a) Otro Instrumento 1										
b) Otro Instrumento 2										
c) Otro Instrumento 3										
d) Otro Instrumento XX										
C. Total de Obligaciones Diferentes de Financiamiento (C=A+B)										
<b>NADA QUE MANIFESTAR</b>										



M.A.P. BIBIANA RODRÍGUEZ MONTES  
DIRECTORA



DR. GONZALO FERREIRA MARTINEZ  
DIRECTOR DE ADMINISTRACION Y FINANZAS

Ente: UNIVERSIDAD TECNOLÓGICA DE SAN JUAN DEL RÍO

Concepto (c)	Estimado/ Aprobado (d)	Devengado	Recaudado / Pagado
<b>A. Ingresos Totales (A = A1+A2+A3)</b>	158,470,483	170,892,402	170,892,402
A1. Ingresos de Libre Disposición	158,470,483	161,899,755	161,899,755
A2. Transferencias Federales Etiquetadas	0	8,992,647	8,992,647
A3. Financiamiento Neto	0	0	0
<b>B. Egresos Presupuestarios1 (B = B1+B2)</b>	158,470,483	164,235,849	162,662,944
B1. Gasto No Etiquetado (sin incluir Amortización de la Deuda Pública)	158,470,483	156,343,183	154,770,278
B2. Gasto Etiquetado (sin incluir Amortización de la Deuda Pública)	0	7,892,667	7,892,667
<b>C. Remanentes del Ejercicio Anterior (C = C1 + C2 )</b>	1,265,227	1,265,227	1,265,227
C1. Remanentes de Ingresos de Libre Disposición aplicados en el periodo	110,943	110,943	110,943
C2. Remanentes de Transferencias Federales Etiquetadas aplicados en el periodo	1,154,284	1,154,284	1,154,284
<b>I. Balance Presupuestario (I = A – B + C)</b>	1,265,227	7,921,780	9,494,685
<b>II. Balance Presupuestario sin Financiamiento Neto (II = I - A3)</b>	1,265,227	7,921,780	9,494,685
<b>III. Balance Presupuestario sin Financiamiento Neto y sin Remanentes del Ejercicio Anterior (III= II - I)</b>	0	6,656,553	8,229,457
Concepto (c)	Estimado/ Aprobado (d)	Devengado	Recaudado / Pagado
<b>E. Intereses, Comisiones y Gastos de la Deuda (E = E1+E2)</b>	0	0	0
E1. Intereses, Comisiones y Gastos de la Deuda con Gasto No Etiquetado	0	0	0
E2. Intereses, Comisiones y Gastos de la Deuda con Gasto Etiquetado	0	0	0
<b>IV. Balance Primario (IV = III + E)</b>	0	6,656,553	8,229,457
Concepto (c)	Estimado/ Aprobado (d)	Devengado	Recaudado / Pagado
<b>F. Financiamiento (F = F1 + F2)</b>	0	0	0
F1. Financiamiento con Fuente de Pago de Ingresos de Libre Disposición	0	0	0
F2. Financiamiento con Fuente de Pago de Transferencias Federales Etiquetadas	0	0	0
<b>G. Amortización de la Deuda (G = G1 + G2)</b>	0	0	0
G1. Amortización de la Deuda Pública con Gasto No Etiquetado	0	0	0
G2. Amortización de la Deuda Pública con Gasto Etiquetado	0	0	0
<b>A3. Financiamiento Neto (A3 = F – G )</b>	0	0	0
Concepto (c)	Estimado/ Aprobado (d)	Devengado	Recaudado / Pagado
A1. Ingresos de Libre Disposición	158,470,483	161,899,755	161,899,755
<b>A3.1 Financiamiento Neto con Fuente de Pago de Ingresos de Libre Disposición (A3.1 = F1 – G1)</b>	0	0	0
F1. Financiamiento con Fuente de Pago de Ingresos de Libre Disposición	0	0	0
G1. Amortización de la Deuda Pública con Gasto No Etiquetado	0	0	0
B1. Gasto No Etiquetado (sin incluir Amortización de la Deuda Pública)	158,470,483	156,343,183	154,770,278
C1. Remanentes de Ingresos de Libre Disposición aplicados en el periodo	110,943	110,943	110,943
<b>V. Balance Presupuestario de Recursos Disponibles (V = A1 + A3.1 – B 1 + C1)</b>	110,943	5,667,515	7,240,420
<b>VI. Balance Presupuestario de Recursos Disponibles sin Financiamiento Neto (VI = V – A3.1)</b>	110,943	5,667,515	7,240,420
Concepto (c)	Estimado/ Aprobado (d)	Devengado	Recaudado / Pagado
A2. Transferencias Federales Etiquetadas	0	8,992,647	8,992,647
<b>A3.2 Financiamiento Neto con Fuente de Pago de Transferencias Federales Etiquetadas (A3.2 = F2 – G2)</b>	0	0	0
F2. Financiamiento con Fuente de Pago de Transferencias Federales Etiquetadas	0	0	0
G2. Amortización de la Deuda Pública con Gasto Etiquetado	0	0	0
B2. Gasto Etiquetado (sin incluir Amortización de la Deuda Pública)	0	7,892,667	7,892,667
C2. Remanentes de Transferencias Federales Etiquetadas aplicados en el periodo	1,154,284	1,154,284	1,154,284
<b>VII. Balance Presupuestario de Recursos Etiquetados (VII = A2 + A3.2 – B2 + C2)</b>	1,154,284	2,254,265	2,254,265
<b>VIII. Balance Presupuestario de Recursos Etiquetados sin Financiamiento Neto (VIII = VII – A3.2)</b>	1,154,284	2,254,265	2,254,265

Bajo protesta de decir verdad declaramos que los Estados Financieros y sus Notas son razonablemente correctos y responsabilidad del emisor

M.A.P. BIBIANA RODRÍGUEZ MONTES  
RECTORA

DR. GONZALO FERREIRA MARTINEZ  
DIRECTOR DE ADMINISTRACION Y FINANZAS

Concepto (c)	Ingreso					Diferencia (e)
	Estimado (d)	Apliaciones/ (Reduccion)	Modificado	Devengado	Recaudado	
<b>Ingresos de Libre Disposición</b>						
A. Impuestos						
B. Cuotas y Aportaciones de Seguridad Social						
C. Contribuciones de Mejoras						
D. Derechos						
E. Productos						
F. Aprovechamientos						
G. Ingresos por Ventas de Bienes y Servicios	26,000,000.00	37,807.78	25,962,192.22	27,455,085.55	27,455,085.55	1,455,085.55
H. Participaciones (H=h1+h2+h3+h4+h5+h6+h7+h8+h9+h10+h11)						
h1) Fondo General de Participaciones						
h2) Fondo de Fomento Municipal						
h3) Fondo de Fiscalización y Recaudación						
h4) Fondo de Compensación						
h5) Fondo de Extracción de Hidrocarburos						
h6) Impuesto Especial Sobre Producción y Servicios						
h7) 0.136% de la Recaudación Federal Participable						
h8) 3.17% Sobre Extracción de Petróleo						
h9) Gasolinas y Diésel						
h10) Fondo del Impuesto Sobre la Renta						
h11) Fondo de Estabilización de los Ingresos de las Entidades Federativas						
I. Incentivos Derivados de la Colaboración Fiscal (I=i1+i2+i3+i4+i5)						
i1) Tenencia o Uso de Vehículos						
i2) Fondo de Compensación ISAN						
i3) Impuesto Sobre Automóviles Nuevos						
i4) Fondo de Compensación de Repecos-Intermedios						
i5) Otros Incentivos Económicos						
J. Transferencias	132,470,483.00	1,974,186.00	134,444,669.00	134,444,669.00	134,444,669.00	1,974,186.00
K. Convenios	-	-	-	-	-	-
k1) Otros Convenios y Subsidios	-	-	-	-	-	-
L. Otros Ingresos de Libre Disposición (L=l1+l2)		110,943.39	110,943.39	-	-	-
l1) Participaciones en Ingresos Locales						
l2) Otros Ingresos de Libre Disposición		110,943.39	110,943.39		0	
<b>I. Total de Ingresos de Libre Disposición</b> (I=A+B+C+D+E+F+G+H+I+J+K+L)	158,470,483.00	2,047,321.61	160,517,804.61	161,899,754.55	161,899,754.55	3,429,271.55
<b>Ingresos Excedentes de Ingresos de Libre Disposición</b>						
<b>Transferencias Federales Etiquetadas</b>						
A. Aportaciones (A=a1+a2+a3+a4+a5+a6+a7+a8)						
a1) Fondo de Aportaciones para la Nómina Educativa y Gasto Operativo						
a2) Fondo de Aportaciones para los Servicios de Salud						
a3) Fondo de Aportaciones para la Infraestructura Social						
a4) Fondo de Aportaciones para el Fortalecimiento de los Municipios y de las Demarcaciones Territoriales del Distrito Federal						
a5) Fondo de Aportaciones Múltiples						
a6) Fondo de Aportaciones para la Educación Tecnológica y de Adultos						
a7) Fondo de Aportaciones para la Seguridad Pública de los Estados y del Distrito Federal						
a8) Fondo de Aportaciones para el Fortalecimiento de las Entidades Federativas						
B. Convenios (B=b1+b2+b3+b4)						



Concepto (c)	Ingreso				Diferencia (e)
	Estimado (d)	Aplicaciones/ (Reduccion)	Modificado	Devengado	
b1) Convenios de Protección Social en Salud					
b2) Convenios de Descentralización					
b3) Convenios de Reasignación					
b4) Otros Convenios y Subsidios					
C. Fondos Distintos de Aportaciones (C=c1+c2)					
c1) Fondo para Entidades Federativas y Municipios Productores de Hidrocarburos					
c2) Fondo Minero					
D. Transferencias, Subsidios y Subvenciones, y Pensiones y Jubilaciones		10,139,764.86	10,139,764.86	8,992,647.29	8,992,647.29
E. Otras Transferencias Federales Etiquetadas					
<b>II. Total de Transferencias Federales Etiquetadas (II = A + B + C + D + E)</b>		10,139,764.86	10,139,764.86	8,992,647.29	8,992,647.29
<b>III. Ingresos Derivados de Financiamientos (III = A)</b>					
A. Ingresos Derivados de Financiamientos					
<b>IV. Total de Ingresos (IV = I + II + III)</b>	158,470,483.00	12,187,086.47	170,657,569.47	170,892,401.84	170,892,401.84
<b>Datos Informativos</b>					
1. Ingresos Derivados de Financiamientos con Fuente de Pago de Ingresos de Libre Disposición					
2. Ingresos Derivados de Financiamientos con Fuente de Pago de Transferencias Federales Etiquetadas					
3. Ingresos Derivados de Financiamientos (3 = 1 + 2)					

M.A.P. BIBIANA RODRÍGUEZ MONTES  
RECTORA

DR. GONZALO FERREIRA MARTINEZ  
DIRECTOR DE ADMINISTRACION Y FINANZAS

Ente: UNIVERSIDAD TECNOLÓGICA DE SAN JUAN DEL RÍO

Concepto (c)	Egresos					Subejercicio
	Aprobado (d)	Ampliaciones/ (Reducciones)	Modificado	Devengado	Pagado	
<b>I. Gasto No Etiquetado</b>						
<b>(I=A+B+C+D+E+F+G+H+I)</b>	158,470,483	2,047,322	160,517,805	156,343,183	154,770,278	4,174,622
<b>A. Servicios Personales (A=a1+a2+a3+a4+a5+a6+a7)</b>	115,231,170	-10,931,773	104,299,397	104,299,397	102,827,504	-0
a1) Remuneraciones al Personal de Carácter Permanente	57,428,707	-3,454,168	53,974,539	53,974,539	53,974,539	0
a2) Remuneraciones al Personal de Carácter Transitorio	0	9,759	9,759	9,759	9,759	0
a3) Remuneraciones Adicionales y Especiales	18,381,766	-129,056	18,252,709	18,252,709	18,252,709	-0
a4) Seguridad Social	12,477,680	-661,412	11,816,268	11,816,268	10,344,375	-0
a5) Otras Prestaciones Sociales y Económicas	18,664,390	-1,608,557	17,055,833	17,055,833	17,055,833	-0
a6) Previsiones	4,183,828	-4,183,828	0	0	0	0
a7) Pago de Estímulos a Servidores Públicos	4,094,799	-904,510	3,190,289	3,190,289	3,190,289	0
<b>B. Materiales y Suministros (B=b1+b2+b3+b4+b5+b6+b7+b8+b9)</b>	6,094,057	3,026,452	9,120,509	9,120,509	9,120,509	-0
b1) Materiales de Administración, Emisión de Documentos y Artículos Oficiales	1,304,142	501,841	1,805,983	1,805,983	1,805,983	-0
b2) Alimentos y Utensilios	651,199	113,749	764,948	764,948	764,948	-0
b3) Materias Primas y Materiales de Producción y Comercialización	0	0	0	0	0	0
b4) Materiales y Artículos de Construcción y de Reparación	1,595,608	987,058	2,582,666	2,582,666	2,582,666	0
b5) Productos Químicos, Farmacéuticos y de Laboratorio	603,653	824,092	1,427,745	1,427,745	1,427,745	0
b6) Combustibles, Lubricantes y Aditivos	1,475,545	122,678	1,598,223	1,598,223	1,598,223	-0
b7) Vestuario, Blancos, Prendas de Protección y Artículos Deportivos	289,675	400,483	690,158	690,158	690,158	-0
b8) Materiales y Suministros Para Seguridad	0	0	0	0	0	0
b9) Herramientas, Refacciones y Accesorios Menores	174,235	76,552	250,787	250,787	250,787	-0
<b>C. Servicios Generales (C=c1+c2+c3+c4+c5+c6+c7+c8+c9)</b>	32,622,767	8,752,587	41,375,354	37,252,308	37,151,296	4,123,046
c1) Servicios Básicos	2,334,216	1,103,511	3,437,727	3,437,727	3,437,727	-0
c2) Servicios de Arrendamiento	1,525,127	803,186	2,328,313	2,328,313	2,328,313	0
c3) Servicios Profesionales, Científicos, Técnicos y Otros Servicios	16,081,211	8,074,409	24,155,620	20,091,941	20,091,941	4,063,679
c4) Servicios Financieros, Bancarios y Comerciales	477,651	115,992	593,643	534,276	534,276	59,367
c5) Servicios de Instalación, Reparación, Mantenimiento y Conservación	5,153,831	-180,756	4,973,075	4,973,075	4,973,075	0
c6) Servicios de Comunicación Social y Publicidad	238,244	97,545	335,789	335,789	335,789	0
c7) Servicios de Traslado y Viáticos	1,294,530	-220,669	1,073,861	1,073,861	1,073,861	0
c8) Servicios Oficiales	2,517,957	-212,164	2,305,793	2,305,793	2,305,793	0
c9) Otros Servicios Generales	3,000,000	-828,467	2,171,533	2,171,533	2,070,521	-0
<b>D. Transferencias, Asignaciones, Subsidios y Otras Ayudas (D=d1+d2+d3+d4+d5+d6+d7+d8+d9)</b>	4,522,489	258,375	4,780,864	4,780,864	4,780,864	0
d1) Transferencias Internas y Asignaciones al Sector Público	0	0	0	0	0	0
d2) Transferencias al Resto del Sector Público	0	0	0	0	0	0
d3) Subsidios y Subvenciones	0	0	0	0	0	0
d4) Ayudas Sociales	3,526,543	300,564	3,827,107	3,827,107	3,827,107	0
d5) Pensiones y Jubilaciones	995,946	-47,890	948,056	948,056	948,056	0
d6) Transferencias a Fideicomisos, Mandatos y Otros Análogos	0	0	0	0	0	0
d7) Transferencias a la Seguridad Social	0	0	0	0	0	0
d8) Donativos	0	5,700	5,700	5,700	5,700	0
d9) Transferencias al Exterior	0	0	0	0	0	0
<b>E. Bienes Muebles, Inmuebles e Intangibles (E=e1+e2+e3+e4+e5+e6+e7+e8+e9)</b>	0	941,682	941,682	890,105	890,105	51,576
e1) Mobiliario y Equipo de Administración	0	127,412	127,412	127,412	127,412	0
e2) Mobiliario y Equipo Educativo y Recreativo	0	79,607	79,607	79,607	79,607	0
e3) Equipo e Instrumental Médico y de Laboratorio	0	0	0	0	0	0
e4) Vehículos y Equipo de Transporte	0	534,900	534,900	534,900	534,900	0
e5) Equipo de Defensa y Seguridad	0	0	0	0	0	0
e6) Maquinaria, Otros Equipos y Herramientas	0	148,186	148,186	148,186	148,186	0
e7) Activos Biológicos	0	0	0	0	0	0
e8) Bienes Inmuebles	0	51,576	51,576	0	0	51,576
e9) Activos Intangibles	0	0	0	0	0	0
<b>F. Inversión Pública (F=f1+f2+f3)</b>	0	0	0	0	0	0
f1) Obra Pública en Bienes de Dominio Público	0	0	0	0	0	0
f2) Obra Pública en Bienes Propios	0	0	0	0	0	0
f3) Proyectos Productivos y Acciones de Fomento	0	0	0	0	0	0
<b>G. Inversiones Financieras y Otras Provisiones (G=g1+g2+g3+g4+g5+g6+g7)</b>	0	0	0	0	0	0
g1) Inversiones Para el Fomento de Actividades Productivas	0	0	0	0	0	0
g2) Acciones y Participaciones de Capital	0	0	0	0	0	0
g3) Compra de Títulos y Valores	0	0	0	0	0	0
g4) Concesión de Préstamos	0	0	0	0	0	0
g5) Inversiones en Fideicomisos, Mandatos y Otros Análogos Fideicomiso de Desastres	0	0	0	0	0	0
Naturales (Informativo)	0	0	0	0	0	0
g6) Otras Inversiones Financieras	0	0	0	0	0	0
g7) Provisiones para Contingencias y Otras Erogaciones Especiales	0	0	0	0	0	0
<b>H. Participaciones y Aportaciones (H=h1+h2+h3)</b>	0	0	0	0	0	0
h1) Participaciones	0	0	0	0	0	0
h2) Aportaciones	0	0	0	0	0	0
h3) Convenios	0	0	0	0	0	0
<b>I. Deuda Pública (I=i1+i2+i3+i4+i5+i6+i7)</b>	0	0	0	0	0	0
i1) Amortización de la Deuda Pública	0	0	0	0	0	0
i2) Intereses de la Deuda Pública	0	0	0	0	0	0
i3) Comisiones de la Deuda Pública	0	0	0	0	0	0
i4) Gastos de la Deuda Pública	0	0	0	0	0	0
i5) Costo por Coberturas	0	0	0	0	0	0
i6) Apoyos Financieros	0	0	0	0	0	0
i7) Adeudos de Ejercicios Fiscales Anteriores (ADEFAS)	0	0	0	0	0	0

Ente: UNIVERSIDAD TECNOLÓGICA DE SAN JUAN DEL RÍO

Concepto (c)	Egresos					Subejercicio
	Aprobado (d)	Ampliaciones/ (Reducciones)	Modificado	Devengado	Pagado	
<b>II. Gasto Etiquetado (II=A+B+C+D+E+F+G+H+I)</b>						
<b>A. Servicios Personales (A=a1+a2+a3+a4+a5+a6+a7)</b>	0	10,139,765	10,139,765	7,892,667	7,892,667	2,247,098
a1) Remuneraciones al Personal de Carácter Permanente	0	0	0	0	0	0.00
a2) Remuneraciones al Personal de Carácter Transitorio	0	0	0	0	0	0.00
a3) Remuneraciones Adicionales y Especiales	0	0	0	0	0	0.00
a4) Seguridad Social	0	0	0	0	0	0.00
a5) Otras Prestaciones Sociales y Económicas	0	0	0	0	0	0.00
a6) Previsiones	0	0	0	0	0	0.00
a7) Pago de Estímulos a Servidores Públicos	0	0	0	0	0	0.00
<b>B. Materiales y Suministros (B=b1+b2+b3+b4+b5+b6+b7+b8+b9)</b>	0	155,657	155,657	152,941	152,941	2,717
b1) Materiales de Administración, Emisión de Documentos y Artículos Oficiales	0	47,979	47,979	47,979	47,979	0.00
b2) Alimentos y Utensilios	0	695	695	695	695	0.00
b3) Materias Primas y Materiales de Producción y Comercialización	0	0	0	0	0	0.00
b4) Materiales y Artículos de Construcción y de Reparación	0	50,799	50,799	50,799	50,799	0.00
b5) Productos Químicos, Farmacéuticos y de Laboratorio	0	50,978	50,978	48,262	48,262	2,716.81
b6) Combustibles, Lubricantes y Aditivos	0	2,794	2,794	2,794	2,794	0.00
b7) Vestuario, Blancos, Prendas de Protección y Artículos Deportivos	0	0	0	0	0	0.00
b8) Materiales y Suministros Para Seguridad	0	0	0	0	0	0.00
b9) Herramientas, Refacciones y Accesorios Menores	0	2,412	2,412	2,412	2,412	0.00
<b>C. Servicios Generales (C=c1+c2+c3+c4+c5+c6+c7+c8+c9)</b>	0	311,839	311,839	309,800	309,800	2,039
c1) Servicios Básicos	0	0	0	0	0	0.00
c2) Servicios de Arrendamiento	0	0	0	0	0	0.00
c3) Servicios Profesionales, Científicos, Técnicos y Otros Servicios	0	270,000	270,000	270,000	270,000	0.00
c4) Servicios Financieros, Bancarios y Comerciales	0	2,043	2,043	3	3	2,039.28
c5) Servicios de Instalación, Reparación, Mantenimiento y Conservación	0	0	0	0	0	0.00
c6) Servicios de Comunicación Social y Publicidad	0	0	0	0	0	0.00
c7) Servicios de Traslado y Viáticos	0	24,841	24,841	24,841	24,841	0.00
c8) Servicios Oficiales	0	14,955	14,955	14,955	14,955	0.00
c9) Otros Servicios Generales	0	0	0	0	0	0.00
<b>D. Transferencias, Asignaciones, Subsidios y Otras Ayudas (D=d1+d2+d3+d4+d5+d6+d7+d8+d9)</b>	0	636,784	636,784	252,000	252,000	384,784
d1) Transferencias Internas y Asignaciones al Sector Público	0	0	0	0	0	0.00
d2) Transferencias al Resto del Sector Público	0	0	0	0	0	0.00
d3) Subsidios y Subvenciones	0	0	0	0	0	0.00
d4) Ayudas Sociales	0	636,784	636,784	252,000.00	252,000	384,783.71
d5) Pensiones y Jubilaciones	0	0	0	0	0	0.00
d6) Transferencias a Fideicomisos, Mandatos y Otros Análogos	0	0	0	0	0	0.00
d7) Transferencias a la Seguridad Social	0	0	0	0	0	0.00
d8) Donativos	0	0	0	0	0	0.00
d9) Transferencias al Exterior	0	0	0	0	0	0.00
<b>E. Bienes Muebles, Inmuebles e Intangibles (E=e1+e2+e3+e4+e5+e6+e7+e8+e9)</b>	0	9,035,485	9,035,485	7,177,926	7,177,926	1,857,559
e1) Mobiliario y Equipo de Administración	0	3,356,403	3,356,403	2,908,605	2,908,605	447,797.79
e2) Mobiliario y Equipo Educativo y Recreativo	0	0	0	0	0	0.00
e3) Equipo e Instrumental Médico y de Laboratorio	0	0	0	0	0	-0.00
e4) Vehículos y Equipo de Transporte	0	0	0	0	0	0.00
e5) Equipo de Defensa y Seguridad	0	0	0	0	0	0.00
e6) Maquinaria, Otros Equipos y Herramientas	0	5,679,082	5,679,082	4,269,322	4,269,322	1,409,760.73
e7) Activos Biológicos	0	0	0	0	0	0.00
e8) Bienes Inmuebles	0	0	0	0	0	0.00
e9) Activos Intangibles	0	0	0	0	0	0.00
<b>F. Inversión Pública (F=f1+f2+f3)</b>	0	0	0	0	0	0
f1) Obra Pública en Bienes de Dominio Público	0	0	0	0	0	0
f2) Obra Pública en Bienes Propios	0	0	0	0	0	0
f3) Proyectos Productivos y Acciones de Fomento	0	0	0	0	0	0
<b>G. Inversiones Financieras y Otras Provisiones (G=g1+g2+g3+g4+g5+g6+g7)</b>	0	0	0	0	0	0
g1) Inversiones Para el Fomento de Actividades Productivas	0	0	0	0	0	0
g2) Acciones y Participaciones de Capital	0	0	0	0	0	0
g3) Compra de Títulos y Valores	0	0	0	0	0	0
g4) Concesión de Préstamos	0	0	0	0	0	0
g5) Inversiones en Fideicomisos, Mandatos y Otros Análogos Fideicomiso de Desastres	0	0	0	0	0	0
Naturales (Informativo)	0	0	0	0	0	0
g6) Otras Inversiones Financieras	0	0	0	0	0	0
g7) Provisiones para Contingencias y Otras Erogaciones Especiales	0	0	0	0	0	0
<b>H. Participaciones y Aportaciones (H=h1+h2+h3)</b>	0	0	0	0	0	0
h1) Participaciones	0	0	0	0	0	0
h2) Aportaciones	0	0	0	0	0	0
h3) Convenios	0	0	0	0	0	0
<b>I. Deuda Pública (I=i1+i2+i3+i4+i5+i6+i7)</b>	0	0	0	0	0	0
i1) Amortización de la Deuda Pública	0	0	0	0	0	0
i2) Intereses de la Deuda Pública	0	0	0	0	0	0
i3) Comisiones de la Deuda Pública	0	0	0	0	0	0
i4) Gastos de la Deuda Pública	0	0	0	0	0	0
i5) Costo por Coberturas	0	0	0	0	0	0
i6) Apoyos Financieros	0	0	0	0	0	0
i7) Adeudos de Ejercicios Fiscales Anteriores (ADEFAS)	0	0	0	0	0	0
<b>III. Total de Egresos (III = I + II)</b>	158,470,483	12,187,086	170,657,569	164,235,849	162,662,944	6,421,720

Bajo protesta de decir verdad declaramos que los Estados Financieros y sus Notas son razonablemente correctos y responsabilidad del emisor

M.A.P. BIBIANA RODRÍGUEZ MÓNTES  
 RECTORA

DR. GONZALO FERREIRA MARTINEZ  
 DIRECTOR DE ADMINISTRACION Y FINANZAS



Ente: UNIVERSIDAD TECNOLÓGICA DE SAN JUAN DEL RÍO

Concepto (c)	Egresos						Subejercicio
	Aprobado (d)	Ampliaciones/ (Reducciones)	Modificado	Devengado	Pagado		
<b>I. Gasto No Etiquetado</b> <b>(I=A+B+C+D+E+F+G+H)</b>							
A. Dependencia o Unidad Administrativa 1	158,470,483	2,047,322	160,517,805	156,343,183	154,770,278	4,174,622	4,174,622
B. Dependencia o Unidad Administrativa 2	158,470,483	2,047,322	160,517,805	156,343,183	154,770,278	4,174,622	4,174,622
C. Dependencia o Unidad Administrativa 3						0	0
D. Dependencia o Unidad Administrativa 4						0	0
E. Dependencia o Unidad Administrativa 5						0	0
F. Dependencia o Unidad Administrativa 6						0	0
G. Dependencia o Unidad Administrativa 7						0	0
H. Dependencia o Unidad Administrativa xx						0	0
<b>II. Gasto Etiquetado</b> <b>(I=A+B+C+D+E+F+G+H)</b>							
A. Dependencia o Unidad Administrativa 1	0	10,139,765	10,139,765	7,892,667	7,892,667	2,247,098	2,247,098
B. Dependencia o Unidad Administrativa 2	0	10,139,765	10,139,765	7,892,667	7,892,667	2,247,098	2,247,098
C. Dependencia o Unidad Administrativa 3	0	0	0	0	0	0	0
D. Dependencia o Unidad Administrativa 4	0	0	0	0	0	0	0
E. Dependencia o Unidad Administrativa 5	0	0	0	0	0	0	0
F. Dependencia o Unidad Administrativa 6	0	0	0	0	0	0	0
G. Dependencia o Unidad Administrativa 7	0	0	0	0	0	0	0
H. Dependencia o Unidad Administrativa xx	0	0	0	0	0	0	0
<b>III. Total de Egresos (III = I + II)</b>	<b>158,470,483</b>	<b>12,187,086</b>	<b>170,657,569</b>	<b>164,235,849</b>	<b>162,662,944</b>	<b>6,421,720</b>	<b>6,421,720</b>

Bajo protesta de decir verdad declaramos que los Estados Financieros y sus Notas son razonablemente correctos y responsabilidad del emisor

  
 M.A.P. BIBIANA RODRÍGUEZ MONTES  
 RECTORA

  
 DR. GONZALO FERREIRA MARTINEZ  
 DIRECTOR DE ADMINISTRACION Y FINANZAS

UNIVERSIDAD TECNOLÓGICA DE SAN JUAN DEL RÍO

Enre:

Concepto (c)	Aprobado (d)	Ampliaciones/ (Reducciones)	Egresos		Pagado	Subejercicio
			Modificado	Devengado		
<b>I. Gasto No Etiquetado (I=A+B+C+D)</b>	<b>158,470,483</b>	<b>2,047,322</b>	<b>160,517,805</b>	<b>156,345,183</b>	<b>154,770,278</b>	<b>4,174,622</b>
<b>A. Gobierno (A=a1+a2+a3+a4+a5+a6+a7+a8)</b>						
a1) Legislación	0	0	0	0	0	0
a2) Justicia	0	0	0	0	0	0
a3) Coordinación de la Política de Gobierno	0	0	0	0	0	0
a4) Relaciones Exteriores	0	0	0	0	0	0
a5) Asuntos Financieros y Hacendarios	0	0	0	0	0	0
a6) Seguridad Nacional	0	0	0	0	0	0
a7) Asuntos de Orden Público y de Seguridad Interior	0	0	0	0	0	0
a8) Otros Servicios Generales	0	0	0	0	0	0
<b>B. Desarrollo social (B=b1+b2+b3+b4+b5+b6+b7)</b>	<b>158,470,483</b>	<b>2,047,322</b>	<b>160,517,805</b>	<b>156,345,183</b>	<b>154,770,278</b>	<b>4,174,622</b>
b1) Protección Ambiental	0	0	0	0	0	0
b2) Vivienda y Servicios a la Comunidad	0	0	0	0	0	0
b3) Salud	0	0	0	0	0	0
b4) Recreación, Cultura y Otras Manifestaciones Sociales	0	0	0	0	0	0
b5) Educación	0	0	0	0	0	0
b6) Protección Social	0	0	0	0	0	0
b7) Otros Asuntos Sociales	0	0	0	0	0	0
<b>C. Desarrollo Económico (C=c1+c2+c3+c4+c5+c6+c7+c8+c9)</b>						
c1) Asuntos Económicos, Comerciales y Laborales en General	0	0	0	0	0	0
c2) Agropecuaria, Silvicultura, Pesca y Caza	0	0	0	0	0	0
c3) Combustibles y Energía	0	0	0	0	0	0
c4) Minería, Manufacturas y Construcción	0	0	0	0	0	0
c5) Transporte	0	0	0	0	0	0
c6) Comunicaciones	0	0	0	0	0	0
c7) Turismo	0	0	0	0	0	0
c8) Ciencia, Tecnología e Innovación	0	0	0	0	0	0
c9) Otras Industrias y Otros Asuntos Económicos	0	0	0	0	0	0
<b>D. Otras No Clasificadas en Funciones Anteriores (D=d1+d2+d3+d4)</b>						
d1) Transacciones de la Deuda Pública / Costo Financiero de la Deuda	0	0	0	0	0	0
d2) Transferencias, Participaciones y Aportaciones Entre Diferentes Niveles y Ordenes de Gobierno	0	0	0	0	0	0
d3) saneamiento del Sistema Financiero	0	0	0	0	0	0
d4) Adeudos de Ejercicios Fiscales Anteriores	0	0	0	0	0	0
<b>II. Gasto Etiquetado (I=A+B+C+D)</b>		<b>10,139,765</b>	<b>10,139,765</b>	<b>7,892,667</b>	<b>7,892,667</b>	<b>2,247,098</b>
<b>A. Gobierno (A=a1+a2+a3+a4+a5+a6+a7+a8)</b>						
a1) Legislación	0	0	0	0	0	0
a2) Justicia	0	0	0	0	0	0
a3) Coordinación de la Política de Gobierno	0	0	0	0	0	0
a4) Relaciones Exteriores	0	0	0	0	0	0
a5) Asuntos Financieros y Hacendarios	0	0	0	0	0	0
a6) Seguridad Nacional	0	0	0	0	0	0
a7) Asuntos de Orden Público y de Seguridad Interior	0	0	0	0	0	0
a8) Otros Servicios Generales	0	0	0	0	0	0
<b>B. Desarrollo Social (B=b1+b2+b3+b4+b5+b6+b7)</b>						
b1) Protección Ambiental	0	0	0	0	0	0
b2) Vivienda y Servicios a la Comunidad	0	0	0	0	0	0
b3) Salud	0	0	0	0	0	0
b4) Recreación, Cultura y Otras Manifestaciones Sociales	0	0	0	0	0	0
b5) Educación	0	0	0	0	0	0
b6) Protección Social	0	0	0	0	0	0
b7) Otros Asuntos Sociales	0	0	0	0	0	0
<b>C. Desarrollo Económico (C=c1+c2+c3+c4+c5+c6+c7+c8+c9)</b>						
c1) Asuntos Económicos, Comerciales y Laborales en General	0	0	0	0	0	0
c2) Agropecuaria, Silvicultura, Pesca y Caza	0	0	0	0	0	0
c3) Combustibles y Energía	0	0	0	0	0	0
c4) Minería, Manufacturas y Construcción	0	0	0	0	0	0
c5) Transporte	0	0	0	0	0	0
c6) Comunicaciones	0	0	0	0	0	0
c7) Turismo	0	0	0	0	0	0
c8) Ciencia, Tecnología e Innovación	0	0	0	0	0	0
c9) Otras Industrias y Otros Asuntos Económicos	0	0	0	0	0	0
<b>D. Otras No Clasificadas en Funciones Anteriores (D=d1+d2+d3+d4)</b>						
d1) Transacciones de la Deuda Pública / Costo Financiero de la Deuda	0	0	0	0	0	0
d2) Transferencias, Participaciones y Aportaciones Entre Diferentes Niveles y Ordenes de Gobierno	0	0	0	0	0	0
d3) saneamiento del Sistema Financiero	0	0	0	0	0	0
d4) Adeudos de Ejercicios Fiscales Anteriores	0	0	0	0	0	0
<b>III. Total de Egresos (III = I + II)</b>	<b>158,470,483</b>	<b>12,187,086</b>	<b>170,657,569</b>	<b>164,235,849</b>	<b>162,662,944</b>	<b>6,421,720</b>

Bajo protesta de decir verdad declaramos que los Estados Financieros y sus Notas son verdaderamente correctos y responsabilidad del emisor

M.A.P. BIBIANA RODRIGUEZ MONTES  
 RECTORA

DR. GONZALO FERREIRA MARTINEZ  
 DIRECTOR DE ADMINISTRACION Y FINANZAS

Concepto (c)	Egresos						Subejercicio
	Aprobado (d)	Ampliaciones/ (Reducciones)	Modificado	Devengado	Pagado		
<b>I. Gasto No Etiquetado (I=A+B+C+D+E+F)</b>							
A. Personal Administrativo y de Servicio Público	115,231,170	-10,931,773	104,299,397	104,299,397	102,827,504		0
B. Magisterio	115,231,170	-10,931,773	104,299,397	104,299,397	102,827,504		0
C. Servicios de Salud (C=c1+c2)	0	0	0	0	0		0
c1) Personal Administrativo							0
c2) Personal Médico, Paramédico y afin							0
D. Seguridad Pública							0
E. Gastos asociados a la implementación de nuevas leyes federales o reformas a las mismas (E = e1 + e2)	0	0	0	0	0		0
e1) Nombre del Programa o Ley 1							0
e2) Nombre del Programa o Ley 2							0
F. Sentencias laborales definitivas							0
<b>II. Gasto Etiquetado (II=A+B+C+D+E+F)</b>							
A. Personal Administrativo y de Servicio Público	0	0	0	0	0		0
B. Magisterio	0	0	0	0	0		0
C. Servicios de Salud (C=c1+c2)	0	0	0	0	0		0
c1) Personal Administrativo							0
c2) Personal Médico, Paramédico y afin							0
D. Seguridad Pública							0
E. Gastos asociados a la implementación de nuevas leyes federales o reformas a las mismas (E = e1 + e2)	0	0	0	0	0		0
e1) Nombre del Programa o Ley 1							0
e2) Nombre del Programa o Ley 2							0
F. Sentencias laborales definitivas							0
<b>III. Total del Gasto en Servicios Personales (III = I + II)</b>	<b>115,231,170</b>	<b>-10,931,773</b>	<b>104,299,397</b>	<b>104,299,397</b>	<b>102,827,504</b>		<b>0</b>

Bajo protesta de decir verdad declaramos que los Estados Financieros y sus Notas son razonablemente correctos y responsabilidad del emisor



M.A.P. BIBIANA RODRÍGUEZ MONTES  
 RECTORA



DR. GONZALO FERREIRA MARTINEZ  
 DIRECTOR DE ADMINISTRACION Y FINANZAS




Indicadores de Observancia	Implementación		Resultado		Fundamento	Comentarios
	SI	NO	Monto o valor	Unidad (pesos/porcentaje)		
	Mecanismo de Verificación	Fecha estimada de cumplimiento				
<b>INDICADORES PRESUPUESTARIOS</b>						
<b>A. INDICADORES CUANTITATIVOS</b>						
<b>1 Balance Presupuestario Sostenible</b>						
a. Propuesto	SI	Iniciativa de Ley de Ingresos y Proyecto de Presupuesto de Egresos		1,265,227	pesos	Art. 6 y 19 de la LDF
b. Aprobado	SI	Ley de Ingresos y Presupuesto de Egresos		1,265,227	pesos	Art. 6 y 19 de la LDF
c. Ejercido	SI	Cuenta Pública / Formato 4 LDF		7,921,780	pesos	Art. 6 y 19 de la LDF
<b>2 Balance Presupuestario de Recursos Disponibles Sostenible</b>						
a. Propuesto	SI	Iniciativa de Ley de Ingresos y Proyecto de Presupuesto de Egresos		0	pesos	Art. 6 y 19 de la LDF
b. Aprobado	SI	Ley de Ingresos y Presupuesto de Egresos		0	pesos	Art. 6 y 19 de la LDF
c. Ejercido	SI	Cuenta Pública / Formato 4 LDF		6,656,553	pesos	Art. 6 y 19 de la LDF
<b>3 Financiamiento Neto dentro del Techo de Financiamiento Neto</b>						
a. Propuesto	N/A	Iniciativa de Ley de Ingresos			pesos	Art. 6 y 19 y 46 de la LDF
b. Aprobado	N/A	Ley de Ingresos			pesos	Art. 6 y 19 y 46 de la LDF
c. Ejercido	N/A	Cuenta Pública / Formato 4 LDF			pesos	Art. 6 y 19 y 46 de la LDF
<b>4 Recursos destinados a la atención de desastres naturales</b>						
a. Asignación al fideicomiso para desastres naturales						
a.1 Aprobado	N/A	Reporte Trim. Formato 6			pesos	Art. 9 de la LDF
a.2 Pagado	N/A	Cuenta Pública / Formato 6			pesos	Art. 9 de la LDF
b. Aportación promedio realizada por la Entidad Federativa durante los 5 ejercicios previos, para infraestructura dañada por desastres naturales	N/A	Autorizaciones de recursos aprobados por el FONDEN			pesos	Art. 9 de la LDF
c. Saldo del fideicomiso para desastres naturales	N/A	Cuenta Pública / Auxiliar de Cuentas			pesos	Art. 9 de la LDF
d. Costo promedio de los últimos 5 ejercicios de la reconstrucción de infraestructura dañada por desastres naturales	N/A	Autorizaciones de recursos aprobados por el FONDEN			pesos	Art. 9 de la LDF
<b>5 Techo para servicios personales</b>						
a. Asignación en el Presupuesto de Egresos	SI	Reporte Trim. Formato 6		115,231,170	pesos	Art. 10 y 21 de la LDF
b. Ejercido	SI	Reporte Trim. Formato 6		104,299,397	pesos	Art. 13 fracc. V y 21 de la LDF
<b>6 Previsiones de gasto para compromisos de pago derivados de APPs</b>						
a. Asignación en el Presupuesto de Egresos	N/A	Presupuesto de Egresos			pesos	Art. 11 y 21 de la LDF
<b>7 Techo de ADEFAS para el ejercicio fiscal</b>						
a. Propuesto	N/A	Proyecto de Presupuesto de Egresos			pesos	Art. 12 y 20 de la LDF
b. Aprobado	N/A	Reporte Trim. Formato 6			pesos	Art. 12 y 20 de la LDF
c. Ejercido	N/A	Cuenta Pública / Formato 6			pesos	Art. 12 y 20 de la LDF
<b>B. INDICADORES CUALITATIVOS</b>						
<b>1 Iniciativa de Ley de Ingresos y Proyecto de Presupuesto de Egresos</b>						

Indicadores de Observancia	Implementación		Resultado		Fundamento	Comentarios
	SI	NO	Monto o valor	Unidad (pesos/porcentaje)		
	Mecanismo de Verificación	Fecha estimada de cumplimiento				
a. Objetivos anuales, estrategias y metas para el ejercicio fiscal	SI	Iniciativa de Ley de Ingresos y Proyecto de Presupuesto de Egresos				Art. 5 y 18 de la LDF
b. Proyecciones de ejercicios posteriores	SI	Iniciativa de Ley de Ingresos y Proyecto de Presupuesto de Egresos Egresos / Formatos 7 a) y b)				Art. 5 y 18 de la LDF
c. Descripción de riesgos relevantes y propuestas de acción para enfrentarlos	N/A	Iniciativa de Ley de Ingresos y Proyecto de Presupuesto de Egresos				Art. 5 y 18 de la LDF
d. Resultados de ejercicios fiscales anteriores y el ejercicio fiscal en cuestión	SI	Iniciativa de Ley de Ingresos y Proyecto de Presupuesto de Egresos / Formatos 7 c) y d)				Art. 5 y 18 de la LDF
e. Estudio actuarial de las pensiones de sus trabajadores	SI	Proyecto de Presupuesto de Egresos / Formato 8				Art. 5 y 18 de la LDF
<b>2 Balance Presupuestario de Recursos Disponibles, en caso de ser negativo</b>						
a. Razones excepcionales que justifican el Balance Presupuestario de Recursos Disponibles negativo	N/A	Iniciativa de Ley de Ingresos o Proyecto de Presupuesto de Egresos				Art. 6 y 19 de la LDF
b. Fuente de recursos para cubrir el Balance Presupuestario de Recursos Disponibles negativo	N/A	Iniciativa de Ley de Ingresos o Proyecto de Presupuesto de Egresos				Art. 6 y 19 de la LDF
c. Número de ejercicios fiscales y acciones necesarias para cubrir el Balance Presupuestario de Recursos Disponibles negativo	N/A	Iniciativa de Ley de Ingresos o Proyecto de Presupuesto de Egresos				Art. 6 y 19 de la LDF
d. Informes Trimestrales sobre el avance de las acciones para recuperar el Balance Presupuestario de Recursos Disponibles	N/A	Reporte Trim. y Cuenta Pública				Art. 6 y 19 de la LDF
<b>3 Servicios Personales</b>						
a. Remuneraciones de los servidores públicos	SI	Proyecto de Presupuesto		60,881,664	pesos	Art. 10 y 21 de la LDF
b. Previsiones salariales y económicas para cubrir incrementos salariales, creación de plazas y otros	SI	Proyecto de Presupuesto		0	pesos	Art. 10 y 21 de la LDF
<b>INDICADORES DEL EJERCICIO PRESUPUESTARIO</b>						
<b>A. INDICADORES CUANTITATIVOS</b>						
<b>1 Ingresos Excedentes derivados de Ingresos de Libre Disposición</b>						
a. Monto de Ingresos Excedentes derivados de ILD	SI	Cuenta Pública / Formato 5			pesos	Art. 14 y 21 de la LDF
b. Monto de Ingresos Excedentes derivados de ILD destinados al fin del A.14, fracción I de la LDF	N/A	Cuenta Pública			pesos	Art. 14 y 21 de la LDF
c. Monto de Ingresos Excedentes derivados de ILD destinados al fin del A.14, fracción II, a) de la LDF	N/A	Cuenta Pública			pesos	Art. 14 y 21 de la LDF
d. Monto de Ingresos Excedentes derivados de ILD destinados al fin del A.14, fracción II, b) de la LDF	N/A	Cuenta Pública			pesos	Art. 14 y 21 de la LDF
e. Monto de Ingresos Excedentes derivados de ILD destinados al fin del artículo noveno transitorio de la LDF	N/A				pesos	Art. Noveno Transitorio de la LDF

Indicadores de Observancia	Implementación			Resultado		Fundamento	Comentarios
	SI	NO		Monto o valor	Unidad (pesos/porcentaje)		
	Mecanismo de Verificación	Fecha estimada de cumplimiento					
<b>B. INDICADORES CUALITATIVOS</b>							
1 <i>Análisis Costo-Beneficio para programas o proyectos de inversión mayores a 10 millones de UDIS</i>	N/A	Página de internet de la Secretaría de Finanzas o Tesorería Municipal				Art. 13 frac. III y 21 de la LDF	
2 <i>Análisis de conveniencia y análisis de transferencia de riesgos de los proyectos APPs</i>	N/A	Página de internet de la Secretaría de Finanzas o Tesorería Municipal				Art. 13 frac. III y 21 de la LDF	
3 <i>Identificación de población objetivo, destino y temporalidad de subsidios</i>	N/A	Página de internet de la Secretaría de Finanzas o Tesorería Municipal				Art. 13 frac. III y 21 de la LDF	
<b>INDICADORES DE DEUDA PÚBLICA</b>							
<b>A. INDICADORES CUANTITATIVOS</b>							
<b>1 Obligaciones a Corto Plazo</b>							
a. <i>Límite de Obligaciones a Corto Plazo</i>	N/A				pesos	Art. 30 frac. I de la LDF	
b. <i>Obligaciones a Corto Plazo</i>	N/A				pesos	Art. 30 frac. I de la LDF	

  
 M.A.P. BIBIANA RODRÍGUEZ MONTES  
 RECTORA

  
 DR. GONZALO FERREIRA MARTINEZ  
 DIRECTOR DE ADMINISTRACION Y FINANZAS