

ESTADOS FINANCIEROS


AL 31 DE MARZO DEL 2019

Vo. Bo.



M. EN A. GONZALO FERBEIRA
MARTÍNEZ
DIRECTOR DE ADMINISTRACIÓN Y
FINANZAS

AUTORIZÓ



M. A. P. BIBIANA RODRÍGUEZ
MONTES
RECTORA.



"2019, Año del Caudillo del Sur, Emiliano Zapata"

Concepto	2019	2018	Concepto	2019	2018
ACTIVO			PASIVO		
Activo Circulante			Pasivo Circulante		
Efectivo y Equivalentes	10,295,064	3,641,837	Cuentas por Pagar a Corto Plazo	1,184,922	1,234,048
Derechos a Recibir Efectivo o Equivalentes	516,151	478,024	Documentos por Pagar a Corto Plazo	0	0
Derechos a Recibir Bienes o Servicios	340,516	0	Porción a Corto Plazo de la Deuda Pública a Largo Plazo	0	0
Inventarios	0	0	Títulos y Valores a Corto Plazo	0	0
Almacenes	0	0	Pasivos Diferidos a Corto Plazo	0	0
Estimación por Pérdida o Deterioro de Activos Circulantes	0	0	Fondos y Bienes de Terceros en Garantía y/o Administración a Corto Plazo	0	0
Otros Activos Circulantes	0	0	Provisiones a Corto Plazo	0	0
Total de Activos Circulantes	11.151.732	4.119.862	Otros Pasivos a Corto Plazo	0	0
Activo No Circulante			Total de Pasivos	1.184.922	1.234.048
Inversiones Financieras a Largo Plazo	0	0	Pasivo No Circulante		
Derechos a Recibir Efectivo o Equivalentes a Largo Plazo	0	0	Cuentas por Pagar a Largo Plazo	0	0
Bienes Inmuebles, Infraestructura y Construcciones en Proceso	272,279,803	272,279,803	Documentos por Pagar a Largo Plazo	0	0
Bienes Muebles	104.253.651	103.878.785	Deuda Pública a Largo Plazo	0	0
Activos Intangibles	1,023,683	1,023,683	Pasivos Diferidos a Largo Plazo	0	0
Depreciación, Deterioro y Amortización Acumulada de Bienes	-23,981,186	-20,850,526	Fondos y Bienes de Terceros en Garantía y/o en Administración a Largo Plazo	1,425,364	1,425,364
Activos Diferidos	51.866	51.866	Provisiones a Largo Plazo	0	0
Estimación por Pérdida o Deterioro de Activos no Circulantes	0	0	Total de Pasivos No Circulantes	1,425,364	1,425,364
Otros Activos no Circulantes	0	0	Total del Pasivo	2.610.285	2.659.412
Total de Activos No Circulantes	353,627,816	356,383,611	HACIENDA PÚBLICA/ PATRIMONIO		
Total del Activo	364.779.547	360.503.473	Hacienda Pública/Patrimonio Contribuido	212,040,609	212,040,609
			Aportaciones	212.040.609	212.040.609
			Donaciones de Capital	0	0
			Actualización de la Hacienda Pública / Patrimonio	0	0
			Hacienda	150.128.653	145.803.452
			Resultados del Ejercicio (Ahorro / Desahorro)	5,572,528	-9,149,073
			Resultados de Ejercicios Anteriores	31,153,597	41,549,997
			Revalúos	113.402.528	113.402.528
			Reservas	0	0
			Rectificaciones de Resultados de Ejercicios Anteriores	0	0
			Exceso o Insuficiencia en la Actualización de la Hacienda Pública/Patrimonio	0	0
			Resultado por Posición Monetaria	0	0
			Resultado por Tenencia de Activos no Monetarios	0	0
			Total Hacienda Pública/ Patrimonio	362,169,262	357,844,061
			Total del Pasivo y Hacienda Pública / Patrimonio	364,779,547	360,503,473

Bajo protesta de decir verdad declaramos que los Estados Financieros y sus Notas son razonablemente correctos y responsabilidad del emisor

M.A.P. BIBIANA RODRÍGUEZ MONTES
 RECTORA

M. EN A. GONZALO FERREIRA MARTÍNEZ
 DIRECTOR DE ADMINISTRACIÓN Y FINANZAS

Concepto	2019	2018
INGRESOS Y OTROS BENEFICIOS		
Ingresos de la Gestión		
Impuestos	5,675,212	5,722,824
Cuotas y Aportaciones de Seguridad Social	0	0
Contribuciones de Mejoras	0	0
Derechos	0	0
Productos	0	0
Aprovechamientos	0	0
Ingresos por Venta de Bienes y Prestación de Servicios	0	0
	5,675,212	5,722,824
Participaciones, Aportaciones, Convenios, Incentivos Derivados de la Colaboración Fiscal, Fondos Distintos de Aportaciones, Transferencias, Asignaciones, Subsidios y Subvenciones, Pensiones y Jubilaciones	31,293,123	25,298,063
Participaciones, Aportaciones, Convenios, Incentivos Derivados de la Colaboración Fiscal, Fondos Distintos de Aportaciones	0	0
Transferencias, Asignaciones, Subsidios y Subvenciones, y Pensiones y Jubilaciones	31,293,123	25,298,063
Otros Ingresos y Beneficios		
Ingresos Financieros	2,961	2,313
Incremento por Variación de Inventarios	2,950	2,310
Disminución del Exceso de Estimaciones por Pérdida o Deterioro u Obsolescencia	0	0
	0	0
Disminución del Exceso de Provisiones		
Otros Ingresos y Beneficios Varios	0	0
	11	3
Total de Ingresos y Otros Beneficios	36,971,296	31,023,199
GASTOS Y OTRAS PÉRDIDAS		
Gastos de Funcionamiento		
Servicios Personales	28,622,469	28,257,626
Materiales y Suministros	20,139,616	19,218,928
Servicios Generales	1,165,279	1,604,181
	7,317,575	7,434,517
Transferencia, Asignaciones, Subsidios y Otras Ayudas	892,964	1,029,052
Transferencias Internas y Asignaciones al Sector Público	0	0
Transferencias al Resto del Sector Público	0	0
Subsidios y Subvenciones	0	0
Ayudas Sociales	0	0
Pensionamientos y Jubilaciones	741,772	893,338
Transferencias a Fideicomisos, Mandatos y Contratos Análogos	151,193	135,714
Transferencias a la Seguridad Social	0	0
Donativos	0	0
Transferencias al Exterior	0	0
	0	0
Participaciones y Aportaciones	0	0
Participaciones	0	0
Aportaciones	0	0
Convenios	0	0
	0	0
Intereses, Comisiones y Otros Gastos de la Deuda Pública	0	0
Intereses de la Deuda Pública	0	0
Comisiones de la Deuda Pública	0	0
Gastos de la Deuda Pública	0	0
Costo por Coberturas	0	0
Apoyos Financieros	0	0
	0	0
Otros Gastos y Pérdidas Extraordinarias	1,883,334	1,607,227
Estimaciones, Depreciaciones, Deterioros, Obsolescencia y Amortizaciones	1,883,334	1,607,227
Provisiones	0	0
Disminución de Inventarios	0	0
Aumento por Insuficiencia de Estimaciones por Pérdida o Deterioro y Obsolescencia	0	0
	0	0
Aumento por Insuficiencia de Provisiones		
Otros Gastos	0	0
	0	0
Inversión Pública	0	0
Inversión Pública no Capitalizable	0	0
	0	0
Total de Gastos y Otras Pérdidas	31,398,768	30,893,905
Resultados del Ejercicio (Ahorro/Desahorro)	5,572,528	129,294

No se incluyen: Utilidades e Intereses. Por regla de presentación se revelan como Ingresos Financieros.

Bajo protesta de decir verdad declaramos que los Estados Financieros y sus Notas son razonablemente correctos y responsabilidad del emisor

M.A.P. BIBIANA RODRÍGUEZ MONTES
 RECTORA

M. EN A. GONZALO FERREIRA MARTÍNEZ
 DIRECTOR DE ADMINISTRACIÓN Y FINANZAS

Concepto	Hacienda Pública/Patrimonio Contribuido	Hacienda Pública/Patrimonio Generado de Ejercicios Anteriores	Hacienda Pública/Patrimonio Generado del Ejercicio	Exceso o insuficiencia en la actualización de la hacienda pública/patrimonio	Total
Hacienda Pública/Patrimonio Contribuido Neto Diciembre 2018	212,040,609	0	0	0	212,040,609
Aportaciones					
Donaciones de Capital	212,040,609	0	0	0	212,040,609
Actualización de la Hacienda Pública/Patrimonio	0	0	0	0	0
Hacienda Pública/Patrimonio Contribuido Neto Diciembre 2018	0	154,952,525	-9,149,073	0	145,803,452
Resultados del Ejercicio (Ahorro/Desahorro)	0	0	-9,149,073	0	-9,149,073
Resultados de Ejercicios Anteriores	0	41,549,997	0	0	41,549,997
Revalúos	0	113,402,528	0	0	113,402,528
Reservas	0	0	0	0	0
Rectificaciones de Resultados de Ejercicios Anteriores	0	0	0	0	0
Exceso o Insuficiencia en la Actualización de la Hacienda Pública/Patrimonio Neto diciembre 2018	0	0	0	0	0
Resultado por Posición Monetaria	0				0
Resultado por Tenencia de Activos no Monetarios	0				0
Hacienda Pública/Patrimonio Neto Final del Ejercicio 2018	212,040,609	154,952,525	-9,149,073	0	357,844,061
Cambios en la Hacienda Pública/Patrimonio Neto del Ejercicio 2019	0	0	0	0	0
Aportaciones	0	0	0	0	0
Donaciones de Capital	0	0	0	0	0
Actualización de la Hacienda Pública/Patrimonio	0	0	0	0	0
Variaciones de la Hacienda Pública/Patrimonio Neto del Ejercicio	0	-10,396,400	14,721,601	0	4,325,201
Resultados del Ejercicio (Ahorro/Desahorro)	0	0	5,572,528	0	5,572,528
Resultados de Ejercicios Anteriores	0	-10,396,400	9,149,073	0	-1,247,327
Revalúos	0	0	0	0	0
Reservas	0	0	0	0	0
Rectificaciones de Resultados de Ejercicios Anteriores	0	0	0	0	0
Variaciones de la Hacienda Pública/Patrimonio Neto del Ejercicio	0	0	0	0	0
Resultado por Posición Monetaria	0	0	0	0	0
Resultado Por Tenencia de Activos no Monetarios	0	0	0	0	0
Hacienda Pública / Patrimonio Neto 2019	212,040,609	144,556,125	5,572,528	0	362,169,262

Bajo protesta de decir verdad declaramos que los Estados Financieros y sus Notas son razonablemente correctos y responsabilidad del emisor

M.A.P. BIBIANA RODRÍGUEZ MONTES
RECTORA

M. EN A. GONZALO FERREIRA MARTÍNEZ
DIRECTOR DE ADMINISTRACIÓN Y FINANZAS

Concepto	Origen	Aplicación
ACTIVO	2,755,795	7,031,870
Activo Circulante	0	7,031,870
Efectivo y Equivalentes	0	7,031,870
Derechos a Recibir Efectivo o Equivalentes	0	6,653,227
Derechos a Recibir Bienes o Servicios	0	38,127
Inventarios	0	340,516
Almacenes	0	0
Estimación por Pérdida o Deterioro de Activos Circulantes	0	0
Otros Activos Circulantes	0	0
Activo No Circulante	2,755,795	0
Inversiones Financieras a Largo Plazo	0	0
Derechos a Recibir Efectivo o Equivalentes a Largo Plazo	0	0
Bienes Inmuebles, Infraestructura y Construcciones en Proceso	0	0
Bienes Muebles	0	0
Activos Intangibles	0	374,866
Depreciación, Deterioro y Amortización Acumulada de Bienes	0	0
Activos Diferidos	3,130,661	0
Estimación por Pérdida o Deterioro de Activos no Circulantes	0	0
Otros Activos no Circulantes	0	0
PASIVO	0	49,127
Pasivo Circulante	0	49,127
Cuentas por Pagar a Corto Plazo	0	49,127
Documentos por Pagar a Corto Plazo	0	0
Porción a Corto Plazo de la Deuda Pública a Largo Plazo	0	0
Títulos y Valores a Corto Plazo	0	0
Pasivos Diferidos a Corto Plazo	0	0
Fondos y Bienes de Terceros en Garantía y/o Administración a Corto Plazo	0	0
Provisiones a Corto Plazo	0	0
Otros Pasivos a Corto Plazo	0	0
Pasivo No Circulante	0	0
Cuentas por Pagar a Largo Plazo	0	0
Documentos por Pagar a Largo Plazo	0	0
Deuda Pública a Largo Plazo	0	0
Pasivos Diferidos a Largo Plazo	0	0
Fondos y Bienes de Terceros en Garantía y/o en Administración a Largo Plazo	0	0
Provisiones a Largo Plazo	0	0
HACIENDA PÚBLICA/ PATRIMONIO	4,325,201	0
Hacienda Pública/Patrimonio Contribuido	0	0
Aportaciones	0	0
Donaciones de Capital	0	0
Actualización de la Hacienda Pública / Patrimonio	0	0
Hacienda Pública/Patrimonio Generado	4,325,201	0
Resultados del Ejercicio (Ahorro / Desahorro)	14,721,601	0
Resultados de Ejercicios Anteriores	0	10,396,400
Revalúos	0	0
Reservas	0	0
Rectificaciones de Resultados de Ejercicios Anteriores	0	0
Exceso o Insuficiencia en la Actualización de la Hacienda Pública/Patrimonio	0	0
Resultado por Posición Monetaria	0	0
Resultado por Tenencia de Activos no Monetarios	0	0

Bajo protesta de decir verdad declaramos que los Estados Financieros y sus Notas son razonablemente correctos y responsabilidad del emisor

M.A.P. BIBIANA RODRÍGUEZ MONTES
RECTORA

M. EN A. GONZALO FERREIRA MARTÍNEZ
DIRECTOR DE ADMINISTRACIÓN Y FINANZAS

Concepto	2019	2018
Flujos de Efectivo de las Actividades de Operación		
Origen		
Impuestos	36,971,296	154,746,237
Cuotas y Aportaciones de Seguridad Social	0	0
Contribuciones de mejoras	0	0
Derechos	0	0
Productos	0	0
Aprovechamientos	0	0
Ingresos por Venta de Bienes y Prestación de Servicios	0	0
Participaciones, Aportaciones, Convenios, Incentivos Derivados de la Colaboración Fiscal y Transferencias, Asignaciones y Subsidios y Subvenciones, y Pensiones y Jubilaciones	5,675,212	28,653,048
Otros Orígenes de Operación	31,293,123	122,992,858
	2,961	3,100,332
Aplicación		
Servicios Personales	30,318,069	156,739,438
Materiales y Suministros	20,139,616	101,971,219
Servicios Generales	1,165,279	9,296,960
Transferencias Internas y Asignaciones al Sector Público	7,317,575	38,355,728
Transferencias al resto del Sector Público	0	0
Subsidios y Subvenciones	0	0
Ayudas Sociales	0	0
Pensiones y Jubilaciones	741,772	4,544,950
Transferencias a Fideicomisos, Mandatos y Contratos Análogos	151,193	559,656
Transferencias a la Seguridad Social	0	0
Donativos	0	0
Transferencias al Exterior	0	0
Participaciones	0	0
Aportaciones	0	0
Convenios	0	0
Otras Aplicaciones de Operación	0	0
	802,635	2,010,926
Flujos Netos de Efectivo por Actividades de Operación	6.653.227	-1.993.201
Flujos de Efectivo de las Actividades de Inversión		
Origen		
Bienes Inmuebles, Infraestructura y Construcciones en Proceso	0	0
Bienes Muebles	0	0
Otros Orígenes de Inversión	0	0
Aplicación		
Bienes Inmuebles, Infraestructura y Construcciones en Proceso	0	6.590.520
Bienes Muebles	0	0
Otras Aplicaciones de Inversión	0	6.590.520
Flujos Netos de Efectivo por Actividades de Inversión	0	-6.590.520
Flujo de Efectivo de las Actividades de Financiamiento	0	0
Origen		
Endeudamiento Neto	0	0
Interno	0	0
Externo	0	0
Otros Orígenes de Financiamiento	0	0
Aplicación		
Servicios de la Deuda	0	0
Interno	0	0
Externo	0	0
Otras Aplicaciones de Financiamiento	0	0
Flujos netos de Efectivo por Actividades de Financiamiento	0	0
Incremento/Disminución Neta en el Efectivo y Equivalentes al Efectivo	6,653,227	-8,583,721
Efectivo y Equivalente al Efectivo al Inicio del Ejercicio	3.641.837	12.225.559
Efectivo y Equivalente al Efectivo al Final del Ejercicio	10.295.064	3.641.837

Bajo protesta de decir verdad declaramos que los Estados Financieros y sus Notas son razonablemente correctos y responsabilidad del emisor

M.A.P. BIBIANA RODRÍGUEZ MONTES
RECTORA

M. EN A. GONZALO FERREIRA MARTÍNEZ
DIRECTOR DE ADMINISTRACIÓN Y FINANZAS

Universidad Tecnológica de San Juan del Río
Estado Analítico del Activo
Del 1 de Enero al 31 de Marzo de 2019
(Pesos)

Concepto	Saldo Inicial 1	Cargos del Periodo 2	Abonos del Periodo 3	Saldo Final 4 = (1+2-3)	Variación del Periodo (4-1)
ACTIVO	360,503,473	97,960,133	93,684,059	364,779,547	4,276,075
Activo Circulante	4,119,862	97,585,268	90,553,398	11,151,732	7,031,870
Efectivo y Equivalentes	3,641,837	58,568,788.89	51,915,561.80	10,295,064	6,653,227
Derechos a Recibir Efectivo o Equivalentes	478,024	37,322,937.94	37,284,811.04	516,151	38,127
Derechos a Recibir Bienes o Servicios	0	1,693,541.01	1,353,025.01	340,516	340,516
Inventarios	0	0	0	0	0
Almacenes	0	0	0	0	0
Estimación por Pérdida o Deterioro de Activos Circulantes	0	0	0.00	0	0
Otros Activos Circulantes	0	0	0	0	0
Activo No Circulante	356,383,611	374,866	3,130,661	353,627,816	-2,755,795
Inversiones Financieras a Largo Plazo	0	0.00	0.00	0	0
Derechos a Recibir Efectivo o Equivalentes a Largo Plazo	0	0	0	0	0
Bienes Inmuebles, Infraestructura y Construcciones en Proceso	272,279,803	0.00	0.00	272,279,803	0
Bienes Muebles	103,878,785	374,865.60	0.00	104,253,651	374,866
Activos Intangibles	1,023,683	0	0	1,023,683	0
Depreciación, Deterioro y Amortización Acumulada de Bienes	-20,850,526	0	3,130,660.97	-23,981,186	-3,130,661
Activos Diferidos	51,866	0	0	51,866	0
Estimación por Pérdida o Deterioro de Activos no Circulantes	0	0	0	0	0
Otros Activos no Circulantes	0	0	0	0	0

Bajo protesta de decir verdad declaramos que los Estados Financieros y sus Notas son razonablemente correctos y responsabilidad del emisor



M.A.P. BIBIANA RODRÍGUEZ MONTES
RECTORA



M. EN A. GONZALO FERREIRA MARTÍNEZ
DIRECTOR DE ADMINISTRACIÓN Y FINANZAS

Denominación de las Deudas	Moneda de Contratación	Institución o País Acreedor	Saldo Inicial del Periodo	Saldo Final del Periodo
DEUDA PÚBLICA				
Corto Plazo				
Deuda Interna				
			0	0
Títulos y Valores			0	0
Arrendamientos Financieros			0	0
Deuda Externa				
Organismos Financieros Internacionales			0	0
Deuda Bilateral			0	0
Títulos y Valores			0	0
Arrendamientos Financieros			0	0
Subtotal a Corto Plazo			0	0
Largo Plazo				
Deuda Interna				
Instituciones de Crédito			0	0
Títulos y Valores			0	0
Arrendamientos Financieros			0	0
Deuda Externa				
Organismos Financieros Internacionales			0	0
Deuda Bilateral			0	0
Títulos y Valores			0	0
Arrendamientos Financieros			0	0
Subtotal a Largo Plazo			0	0
Otros Pasivos	PESO MEXICANO	MÉXICO	2,659,412	2,610,285
Total Deuda y Otros Pas			2,659,412	2,610,285

Bajo protesta de decir verdad declaramos que los Estados Financieros y sus Notas son razonablemente correctos y responsabilidad

M.A.P. BIBIANA RODRÍGUEZ MONTES
 RECTORA

M. EN A. GONZALO FERREIRA MARTÍNEZ
 DIRECTOR DE ADMINISTRACIÓN Y FINANZAS

**Informe sobre Pasivos Contingentes
Del 1 de Enero al 31 de Marzo de 2019 y 2018
(Pesos)**

Ente: Universidad Tecnológica de San Juan del Río

Denominación del Pasivo Contingente	Universidad Tecnológica de San Juan del Río		
	1 Saldo Inicial	2 Movimientos del Periodo	3 Saldo Final (1+2)
A. Fondos Contingentes a Corto Plazo	0	0	0
Provisión para Demandas y Juicios a Corto Plazo	0	0	0
Provisión para Contingencias a Corto Plazo	0	0	0
B. Fondos Contingentes a Largo Plazo	1,425,364	0	1,425,364
Provisión para Demandas y Juicios a Largo Plazo	0	0	0
Provisión para Pensiones a Largo Plazo	0	0	0
Provisión para Contingencias a Largo Plazo	1,425,364	0	1,425,364
Total Pasivos Contingentes	1,425,364	0	1,425,364

Bajo protesta de decir verdad declaramos que los Estados Financieros y sus Notas son razonablemente correctos y



M.A.P. BIBIANA RODRÍGUEZ MONTES
RECTORA



M. EN A. GONZALO FERREIRA MARTÍNEZ
DIRECTOR DE ADMINISTRACIÓN Y FINANZAS

A efectos de cumplir con los ordenamientos contenidos en los artículos 46 y 49 de la Ley General de Contabilidad Gubernamental (LGCG), así como la normatividad emitida por el Consejo Nacional de Armonización Contable (CONAC), a continuación se presentan las notas a los estados financieros al 31 de Marzo de 2019, mismas que se describen y enumeran de la siguiente manera:

- a) Notas de Desglose
- b) Notas de Memoria
- c) Notas de Gestión Administrativa

a) NOTAS DE DESGLOSE:

I) Notas al estado de situación financiera

ACTIVO

Efectivo y equivalentes

1. La Universidad Tecnológica de San Juan del Río mantiene en este rubro principalmente en depósitos bancarios en cuentas de cheques e inversiones en valores a corto plazo, de gran liquidez fácilmente convertibles en efectivo y sujetos a riesgos poco significativos de cambios en valor, al 31 de Marzo de 2019 el efectivo y equivalentes se integran como sigue:

Fondos con Afectación Especifica	Tipo	Monto
EFFECTIVO	FEDERAL /PROPIOS	49,000.00
BANORTE Cta. 123858168 (Sub. Federal)	FEDERAL	17,030.08
BANORTE Cta. 0195250938 (Pagos Referenciados)	PROPIOS	1,807,381.86
HSBC Cta. 4028207462 (Ing. Propios)	PROPIOS	3,752.66
BANCOMER Cta. 0104777670 (Propios Referenciados)	PROPIOS	72,351.14
BANCOMER Cta. 0111591177 (Servicios Tecnológicos)	PROPIOS	169,727.06
BANCOMER Cta. 0111591134 (Apoyo Estadías)	PROPIOS	159,277.11
BANCOMER Cta. 0112852284 (Estatad 2019)	ESTATAL	1,057,444.24
BANCOMER Cta. 0112630990 (Federal 2019)	FEDERAL	5,679,168.81
SANTANDER Cta. 65506642168 (Nomina honorarios)	ESTATAL	1,069.28
SANTANDER Cta. 65506881327 (Ing. Propios)	PROPIOS	18,035.60
SANTANDER Cta. 65507177928 (Estatad 2019)	ESTATAL	136,204.64
BANORTE Cta. 0564248803 (Promep)	ETIQUETADO	723,050.57
BANCOMER Cta. 0104812905 (Concyteq bicultural)	ETIQUETADO	46,579.55
BANCOMER Cta. 0110546445 (Fondo mixto conacyt-geq)	ETIQUETADO	2,113.65
BANCOMER Cta. 0112452103 (Madres 2017)	ETIQUETADO	15,000.33
SANTANDER Cta. 65-506782555 (Contingencias)	ETIQUETADO	10,000.00
SANTANDER Cta. 65506888754 (Apoyo bicultural 2018)	ETIQUETADO	5,472.00
T O T A L		9,972,658.58

Así mismo se informa el tipo, monto y el plazo de las inversiones temporales, el cual es menor a tres meses al 31 de Marzo de 2019.

Inversiones Financieras	Tipo	Monto	Plazo
SANTANDER Inv. (Obligaciones lab.)	Inversión	322,405.91	Diario
Total		322,405.91	

Derechos a recibir efectivo y equivalentes y bienes o servicios:

- Corresponde integrar en este apartado por tipo de contribución, los montos al 31 de Marzo de 2019 que se encuentren pendientes de cobro y por recuperar de hasta cinco ejercicios anteriores. Así mismo, se informa los montos sujetos a algún tipo de juicio con una antigüedad a cinco ejercicios anteriores y la factibilidad de cobro.

Contribuciones pendientes de cobro y de recuperar hasta por cinco ejercicios	Tipo	Monto	Monto sujeto a Juicio mayor a cinco ejercicios	Factibilidad de cobro
Impuestos				
Cuotas y aportaciones de seguridad				
Contribuciones de mejoras				
Derechos				
Productos				
Aprovechamientos				
Ingresos por venta de bienes y servicios				
Participaciones y Aportaciones				
Transferencias, Asignaciones, Subsidios y otras ayudas				
TOTAL				

- Se informa de manera agrupada el monto al 31 de Marzo de 2019 de los derechos a recibir efectivo y equivalentes (excepto cuentas por cobrar de contribuciones o fideicomisos que se encuentren dentro de inversiones financieras, participaciones y aportaciones de capital en una desagregación por su vencimiento en días a 90, 180, menor o igual a 365 y mayor a 365. Adicionalmente se informa de las características cualitativas relevantes que les afectan a estas cuentas.

Derechos a recibir efectivo o equivalentes (excepto cuentas por cobrar de contribuciones o fideicomisos que se encuentran dentro de las inversiones financieras, participaciones y aportaciones de capital	Monto	Características cualitativas
--	-------	------------------------------

a) Menor o igual a 90 días

Cuentas por Cobrar	19,454.00	
Deudores diversos	199,545.90	
Deudores por Anticipos de la Tesorería	0.00	
Préstamos Otorgados		
Otros Derechos a Recibir efectivo		

Derechos a recibir efectivo o equivalentes (excepto cuentas por cobrar de contribuciones o fideicomisos que se encuentran dentro de las inversiones financieras, participaciones y aportaciones de capital)	Monto	Características cualitativas
Sub-Total	218,999.90	
b) Mayor a 90 y menor o igual a 180 días		
Cuentas por Cobrar		
Deudores diversos		
Deudores por Anticipos de la Tesorería		
Préstamos Otorgados		
Otros Derechos a Recibir efectivo		
Sub-Total	0.00	
c) Mayor a 180 días y menor o igual a 365 días		
Cuentas por Cobrar		
Deudores diversos		
Deudores por Anticipos de la Tesorería		
Préstamos Otorgados		
Otros Derechos a Recibir efectivo		
Sub-Total	0.00	
d) Mayor a 365 días		
Cuentas por Cobrar	0.00	
Deudores diversos		
Deudores por Anticipos de la Tesorería	297,151.37	
Préstamos Otorgados		
Otros Derechos a Recibir efectivo		
Sub-Total	0.00	
TOTAL	516,151.27	

3.1 Se informa de manera agrupada el monto al 31 de Marzo de 2019 de los derechos a recibir efectivo y equivalentes (excepto cuentas por cobrar de contribuciones o fideicomisos que se encuentren dentro de inversiones financieras, participaciones y aportaciones de capital en una desagregación por su vencimiento en días a 90, 180, menor o igual a 365 y mayor a 365. Adicionalmente se informa de las características cualitativas relevantes que les afectan a estas cuentas.

Derechos a Recibir Bienes o Servicios	Monto	Características Cualitativas
a) Menor o igual a 90 días		
Anticipo a Proveedores por Adquisición de Bienes y Prestación de Servicios	340,516.00	
Anticipo a Proveedores por Adquisición de Bienes Inmuebles y Muebles	-	
Anticipo a Proveedores por Adquisición de Bienes Intangibles	-	
Anticipo a Contratistas por Obras Públicas	-	
Otros Derechos a Recibir Bienes o Servicios		
Sub-total	340,516.00	

Derechos a Recibir Bienes o Servicios	Monto	Características Cualitativas
b) Menor a 90 días y menor o igual a 180 días		
Anticipo a Proveedores por Adquisición de Bienes y Prestación de Servicios		
Anticipo a Proveedores por Adquisición de Bienes Inmuebles y Muebles		
Anticipo a Proveedores por Adquisición de Bienes Intangibles		
Anticipo a Contratistas por Obras Públicas		
Otros Derechos a Recibir Bienes o Servicios		
Sub-total	0	
c) Menor a 180 días y menor o igual a 365 días		
Anticipo a Proveedores por Adquisición de Bienes y Prestación de Servicios		
Anticipo a Proveedores por Adquisición de Bienes Inmuebles y Muebles		
Anticipo a Proveedores por Adquisición de Bienes Intangibles		
Anticipo a Contratistas por Obras Públicas		
Otros Derechos a Recibir Bienes o Servicios		
Sub-total	0	
TOTAL	340,516.00	

Bienes Disponibles para su Transformación o consumo (Inventarios)

4. Se clasifican como bienes disponibles para su transformación, aquellos que se encuentren dentro de la cuenta de inventarios. Esta nota aplica para aquellos entes públicos que realicen algún proceso de transformación y/o elaboración de bienes.

En la nota se informará del sistema de costeo y método de valuación aplicados a los inventarios, así como la conveniencia de su aplicación, dada la naturaleza de los mismos. Adicionalmente, se revelará el impacto en la información financiera por cambios en el método o sistema.

Cuenta de Inventario de Artículos de Transformación y/o Elaboración	Sistema de Conteo	Método de Valuación	Conveniencia del Método	Impacto Financiero por el Cambio de Método
Inventario de Mercancías para Venta				
Inventario de Mercancías Terminadas				
Inventario de Mercancías en Proceso de elaboración			NADA QUE MANIFESTAR	
Inventario de Materia Primas, Materiales y Suministros para Producción				
Bienes en Tránsito				

Se informa que no se cuenta con inventarios y por esta razón no se manifiestan cantidades en el recuadro 4 y 5.

5. De la cuenta de almacén se informa acerca de método de valuación, así como la conveniencia de su aplicación. Adicionalmente se revela el impacto en la información financiera por cambios en el método.

Cuenta de Almacén	Método de Valuación	Conveniencia del Método	Impacto Financiero por Cambio de Método
Materiales de Administración, Emisión de doctos. Y Artículos Oficiales Alimentos y Utensilios Materiales y Artículos de Construcción y de Reparación Productos Químicos, Farmacéuticos y de Laboratorio Combustibles, Lubricantes y Aditivos Vestuario, blancos, Prendas de Protección y Artículos Deportivos Materiales y Suministros de Seguridad Herramientas Refacciones y Accesorios Menores para Consumo		NADA QUE MANIFESTAR	

Inversiones Financieras.

6. De la cuenta de inversiones financieras, se considera los fideicomisos, se informará de estos, los recursos asignados por tipo, monto al 31 de Marzo de 2019 y características significativas que tengan o puedan tener alguna incidencia en las mismas.

Fideicomiso	Tipo	Monto	Características Significativas
Fideicomisos, Mandatos y Contratos Análogos del Poder Ejecutivo Fideicomisos, Mandatos y Contratos Análogos del Poder Legislativo Fideicomisos, Mandatos y Contratos Análogos del Poder Judicial Fideicomisos, Mandatos y Contratos Análogos Públicos no Empresariales y no Financieros Fideicomisos, Mandatos y Contratos Análogos Públicos Empresariales y no Financieros Fideicomisos, Mandatos y Contratos Análogos Públicos Financieros Fideicomisos, Mandatos y Contratos Análogos de Entidades Federativas Fideicomisos, Mandatos y Contratos Análogos de Municipios Fideicomisos, Mandatos y Contratos Análogos de Empresas Privadas y Particulares		NADA QUE MANIFESTAR	
TOTAL		0	

7. Se informa de las inversiones financieras, los saldos al 31 de Marzo de 2019 de las participaciones y aportaciones de capital

Participaciones y Aportaciones de Capital a Largo Plazo	Saldo
Participaciones y Aportaciones de Capital a Largo Plazo en el Sector Público	
Participaciones y Aportaciones de Capital a Largo Plazo en el Sector Privado	
Participaciones y Aportaciones de Capital a Largo Plazo en el Sector Externo	
Total	0

Bienes muebles, inmuebles e intangibles.

8. Se informa de manera agrupada por cuenta, los rubros de bienes muebles, el monto al 31 de Marzo de 2019 de la depreciación del ejercicio y la acumulada, el método de depreciación, tasas aplicables y los criterios de aplicación de los mismos. Asimismo se informa de las características significativas del estado en que se encuentran los activos.

Cuenta de bienes muebles	Monto de depreciación del ejercicio	Monto de depreciación acumulada	Método de depreciación	Tasa aplicada	Criterio de aplicación	Características significativas del estado en que encuentren
Mobiliario y equipo de administración	798,215	12,755,284	Lineal	10 y 33.3 % anual	Emitido por CONAC	BUEN ESTADO
Mobiliario y equipo educacional y recreativo	108,679	1,376,448	Lineal	20 y 33.3 % anual	Emitido por CONAC	BUEN ESTADO
Equipo e instrumental médico y de laboratorio	0	16,538	Lineal	20% anual	Emitido por CONAC	BUEN ESTADO
Equipo de transporte	15,745	642,055	Lineal	20% anual	Emitido por CONAC	BUEN ESTADO
Equipo de defensa y seguridad	0	0	Lineal	20% anual	Emitido por CONAC	
Maquinaria, otros equipos y herramientas	607,791	6,567,919	Lineal	10% anual	Emitido por CONAC	BUEN ESTADO
Activos Biológicas	275	4,308	Lineal	20% anual	Emitido por CONAC	BUEN ESTADO
TOTAL	1,530,705	21,362,552				

- 8.1 Se informa de manera agrupada por cuenta, los rubros de bienes inmuebles, el monto al 31 de Marzo de 2019 de la depreciación del ejercicio y la acumulada, el método de depreciación, tasas aplicables y los criterios de aplicación de los mismos. Asimismo se informa de las características significativas del estado en que se encuentran los activos.

Cuenta de bienes inmuebles	Monto de depreciación del ejercicio	Monto de depreciación acumulada	Método de depreciación	Tasa aplicada	Criterio de aplicación	Características significativas del estado en que encuentren
Viviendas	0	0	Lineal	10 y 33.3 % anual	Emitido por CONAC	BUEN ESTADO

Cuenta de bienes inmuebles	Monto de depreciación del ejercicio	Monto de depreciación acumulada	Método de depreciación	Tasa aplicada	Criterio de aplicación	Características significativas del estado en que encuentren
Edificios no Habitacionales	351,579	1,598,906	Lineal	20 y 33.3 % anual	Emitido por CONAC	BUEN ESTADO
Infraestructura	-	-	Lineal	20% anual	Emitido por CONAC	BUEN ESTADO
Otros bienes inmuebles	-	-	Lineal	20% anual	Emitido por CONAC	BUEN ESTADO
TOTAL	351,579	1,598,906				

Se informa que a partir de enero de 2019 se inició a depreciar los bienes inmuebles con los porcentajes que para tal efecto emana el CONAC en los porcentajes de los parámetros de vida útil.

9. Se informa de manera agrupada por cuenta, los rubros de activos intangibles, el monto al 31 de Marzo de 2019 de la depreciación del ejercicio y la acumulada, el método de depreciación, tasas aplicables y los criterios de aplicación de los mismos. Asimismo se informa de las características significativas del estado en que se encuentran los activos.

Cuenta de activos intangibles	Amortización acumulada del ejercicio	Amortización acumulada	Tasa aplicada	Método aplicado
Software	1,049	923,459	33.33% anual	Lineal
Patentes, marcas y derechos	0	0		Lineal
Licencias	0	96,270	33.33% anual	Lineal
Total	1,049	1,019,729		

Estimaciones y deterioros.

10. Se informa que la Universidad Tecnológica de San Juan del Río al 31 de Marzo de 2019 no cuenta con Estimación por Pérdida o Deterioro de Activos no Circulantes.

Cuenta	Criterios Utilizados para la Determinación de las estimaciones
Estimación por Pérdidas de Cuentas Incobrables de Documentos por Cobrar	Nada que Manifestar
Estimación por Pérdidas de Cuentas Incobrables de Deudores Diversos	Nada que Manifestar
Estimación por Pérdidas de Cuentas Incobrables de Ingresos por Cobrar	Nada que Manifestar
Estimación por Pérdidas de Cuentas Incobrables de Préstamos Otorgados	Nada que Manifestar
Estimación por Pérdidas de Otras Cuentas Incobrables	Nada que Manifestar
Deterioro Acumulado de Activos Biológicos	Nada que Manifestar

Otros Activos.

11. De la cuenta de otros activos, se informa por tipo circulante y no circulante, los montos totales asociados al 31 de Marzo de 2019 y sus características cualitativas significativas que les impacten financieramente.

Cuenta	Monto Total	Características Cualitativas que Impacten Financieramente
Activo Circulante		
Bienes en Garantía	51,866	
Bienes derivados de Embargos, Decomisos, Aseguramientos, y Dación en Pago		
Sub – Total	51,866	
Activo no Circulante		
Bienes en Concesión		
Bienes en Arrendamiento Financiero		
Bienes en Comodato		
Sub – Total	-	
Total	51,866	

PASIVO.

1. Se informa el monto al 31 de Marzo de 2019 de las cuentas por pagar en una desagregación por su vencimiento en días a 90, 180 menor o igual a 365 días y mayor a 365 día, Asimismo, se informa sobre la factibilidad del pago de dichos pasivos

Cuentas por Pagar	Monto	Factibilidad de Pago
a) Menor o igual a 90 días		
Servicios Personales por Pagar	0	
Proveedores por Pagar	0	
Contratistas por Obras Públicas		
Participaciones y Aportaciones		
Transferencias Otorgadas		
Intereses, Comisiones y Otros Gastos de la Deuda Pública		
Retenciones y contribuciones por Pagar	1,184,922	
Devoluciones de la Ley de Ingresos		
Otras Cuentas por Pagar	0	
Sub – Total	1,184,922	

b) Mayor a 90 días y menor a 180 días

Servicios Personales por Pagar		
Proveedores por Pagar		
Contratistas por Obras Públicas		
Participaciones y Aportaciones		
Transferencias Otorgadas		
Intereses, Comisiones y Otros Gastos de la Deuda Pública		
Retenciones y contribuciones por Pagar		
Devoluciones de la Ley de Ingresos		
Otras Cuentas por Pagar		

Cuentas por Pagar	Monto	Factibilidad de Pago
Sub – Total	0	
c) Mayor a 180 días y menor o igual a 365 días		
Servicios Personales por Pagar		
Proveedores por Pagar		
Contratistas por Obras Públicas		
Participaciones y Aportaciones		
Transferencias Otorgadas		
Intereses, Comisiones y Otros Gastos de la Deuda Pública		
Retenciones y contribuciones por Pagar		
Devoluciones de la Ley de Ingresos		
Otras Cuentas por Pagar		
Sub – Total	0	
c) Mayor a 365 días		
Proveedores por Pagar		
Contratistas por Obras Públicas		
Sub – Total	0	
T o t a l	1,184,922	

Se informa el monto al 31 de Marzo de 2019 de los documentos por pagar en una desagregación por su vencimiento en días a 90, 180 menor o igual a 365 días y mayor a 365 días. Asimismo, se informa sobre la factibilidad del pago de dichos pasivos.

Documentos por Pagar	Monto	Factibilidad de Pago
a) Menor o igual a 90 días		
Documentos Comerciales		
Documentos con Contratistas por Obras Públicas		
Otros Documentos por pagar	0	
Sub – Total	0	
b) Mayor a 90 días o igual a 180 días		
Documentos Comerciales		
Documentos con Contratistas por Obras Públicas		
Otros Documentos por pagar		
Sub - Total	0	
c) Mayor a 180 días y menor o igual a 365 días		
Documentos Comerciales		
Documentos con Contratistas por Obras Públicas		
Otros Documentos por pagar		
Sub - Total	0	
d) Mayor a 365 días		
Documentos Comerciales		
Documentos con Contratistas por Obras Públicas		
Otros Documentos por pagar		
Sub - Total	0	
T o t a l	0	

2. Se informa de manera agrupada el monto al 31 de Marzo de 2019 de los recursos localizados en fondos de bienes de terceros en administración y/o garantía a corto y largo plazo. Así

como la naturaleza de dichos recursos y sus características cualitativas significativas que les afecten o pudieran afectarles financieramente.

A Corto Plazo	Monto	Naturaleza	Características Cualitativas que Afecten Financieramente
Fondos en garantía Fondos en Administración Fondos de Fideicomisos Otros Fondos de Terceros Valores y Bienes en Garantía			
Sub – Total	0		
A Largo Plazo	Monto	Naturaleza	Características Cualitativas que Afecten Financieramente
Fondos en garantía Fondos en Administración Fondos de Fideicomisos Otros Fondos de Terceros Valores y Bienes en Garantía			
Sub – Total	0		
T o t a l	0		

3. Se informa de la cuenta de los pasivos diferidos y otros, su tipo, naturaleza y monto al 31 de Marzo de 2019. Asimismo, las características significativas que les impacten o pudieran impactarles financieramente.

Tipo	Monto	Naturaleza	Características Cualitativas que Afecten Financieramente
Créditos Diferidos Intereses Cobrados por Adelantado Otros Pasivos Diferidos	1,425,363.75		
T o t a l	1,425,363.75		

II Notas al Estado de Actividades

INGRESOS DE GESTIÓN

Ingresos por Venta de Bienes y Servicios

- De los rubros de impuestos, cuotas y aportaciones de seguridad social, contribuciones de mejoras, derechos, productos, aprovechamientos, y de ingresos por venta de bienes y prestación de servicios, los cuales están armonizados con los rubros del Clasificador por Rubros de Ingresos, se informaran los montos totales y de cualquier característica significativa.

Participaciones, Aportaciones, Convenios, Incentivos Derivados de la Colaboración fiscal, Fondos distintos de Aportaciones, Transferencias, Asignaciones, Subsidios y Subvenciones, y Pensiones y Jubilaciones.

2. De los rubros de participaciones, aportaciones, convenios, incentivos derivados de la colaboración fiscal, fondos distintos de aportaciones, transferencias, asignaciones, subsidios y subvenciones, y pensiones y jubilaciones, las cuales están armonizados con los rubros del Clasificador por Rubros de Ingresos, se informará los rubros totales y de cualquier característica significativa al 31 de Marzo de 2019.

Cuenta de ingresos:	Monto	Característica Significativa
Impuestos	0	
Impuestos Sobre los Ingresos	0	
Impuestos Sobre el Patrimonio	0	
Impuestos Sobre la Producción, el Consumo y las Transacciones	0	
Impuestos Sobre Nóminas y Asimilables	0	
Accesorios de Impuestos	0	
Otros Impuestos	0	
Derechos	0	
Derechos por el Uso, Goce, Aprovechamiento o Explotación de Bienes de Dominio Público	0	
Derechos por Prestación de Servicios	0	
Accesorios de Derechos	0	
Productos de Tipo Corriente	0	
Productos Derivados del Uso y Aprovechamiento de Bienes no Sujetos a Régimen de Dominio Público	0	
Otros Productos que Generan Ingresos Corrientes	0	
Aprovechamientos de Tipo Corriente	0	
Incentivos Derivados de la Colaboración Fiscal	0	
Multas	0	
Indemnizaciones	0	
Reintegros	0	
Otros Aprovechamientos	0	
Ingresos por Venta de Bienes y Servicios	5,675,212	
Ingresos por Venta de Bienes y Servicios Producidos en Establecimientos del Gobierno	5,675,212	
Transferencias, Asignaciones, Subsidios y Otras Ayudas	31,293,123	
Ingresos Subsidio Estatal	21,300,000	
Ingresos Subsidio Federal	9,993,123	
Subsidios y Subvenciones	0	
Conacyt	0	
Fondo Mixto Conacyt-GEQ	0	
Conacyteq	0	
Subsidio Estatal (Proyecto Unidad Jalpan)	0	
Concyteq (Caracterización Vehicular)	0	
Programa Bicultural de Alcance Industrial	0	
Nuevos Talentos 2018	0	
Otros Ingresos y Beneficios	2,950	
Ingresos Financieros	2,950	
TOTAL	36,971,285	

Otros Ingresos y Beneficios

3. De los rubros de Ingresos Financieros, Incremento por Variación de inventarios, disminución del exceso de Estimaciones por Pérdida o Deterioro u Obsolescencia, disminución del Exceso de Provisiones y de Otros Ingresos y Beneficios Varios, se informan los montos totales y cualquier característica significativa al 31 de Marzo de 2019.

Otros Ingresos y Beneficios Varios	tipo	Monto	Naturaleza	Características Significativas
Otros Ingresos de ejercicios Anteriores				
Bonificaciones y Descuentos Obtenidos				
Diferencias por tipo Cambiario a Favor				
Diferencia de Cotizaciones a Favor en Valores Negociables				
Resultado por Posición Monetaria				
Utilidades por Participación Patrimonial				
Otros Ingresos y Beneficios Varios		10.65		
T o t a l		10.65		

Gastos y otras pérdidas

- 1.- Gastos de funcionamiento

Se explican aquellas cuentas de gastos de funcionamiento, transferencias, subsidios y otras ayudas, participaciones y aportaciones, otros gastos y pérdidas extraordinarias, que en lo individual representen el 10% o más del total de los gastos al 31 de Marzo de 2019.

MONTO TOTAL DE GASTOS		31,398,768
CUENTA	MONTO INDIVIDUAL	PORCENTAJE DEL TOTAL DEL GASTO
Gastos de Funcionamiento	28,622,469	
Servicios Personales	20,139,615	64%
Materiales y Suministros	1,165,279	4%
Servicios Generales	7,317,575	23%
Transferencias, Asignaciones, Subsidios y Otras Ayudas	892,964	3%
Participaciones y Aportaciones	0	0%
Intereses, Comisiones y Otros Gastos de la Deuda Pública	0	0%
Otros Gastos y Pérdidas Extraordinarias	1,883,334	6%
Inversión Pública	0	0%

OTROS GASTOS Y PÉRDIDAS EXTRAORDINARIAS

Cuenta	Monto
Estimaciones, Depreciaciones, Deterioros, Obsolescencia y Amortizaciones	1,883,334
Disminución de Inventarios	0
Otros Gastos	0
Otros Gastos y Pérdidas Extraordinarias	1,883,334

III) NOTAS AL ESTADO DE VARIACION EN LA HACIENDA PÚBLICA.

1. Se informa de manera agrupada acerca de las modificaciones al Patrimonio Contribuido por tipo, naturaleza y monto al 31 de Marzo de 2019.

CUENTA	MONTO	NATURALEZA
APORTACIONES	0	
Inversiones Financieras a Largo Plazo	0	
Bienes Inmuebles e Infraestructura	0	
Bienes Muebles	0	
Bienes Intangibles	0	
DONACIONES DE CAPITAL	0	
Inversiones Financieras a Largo Plazo	0	
Bienes Inmuebles e Infraestructura	0	
Bienes Muebles	0	
Bienes Intangibles	0	
ACTUALIZACIÓN DE LA HACIENDA PÚBLICA	0	
Inversiones Financieras a Largo Plazo	0	
Bienes Inmuebles e Infraestructura	0	
Bienes Muebles	0	
Bienes Intangibles	0	

2. Se informa de manera agrupada acerca del monto al 31 de Marzo de 2019, así como la procedencia de los recursos que modifican a la Hacienda Pública del ejercicio generado.

Cuenta	Monto	Procedencia del Recurso
Resultado del ejercicio	5,572,528	
Resultados de ejercicios anteriores	-10,396,400	
Revalúos	0	
Revaluó de Bienes Inmuebles	0	
Revaluó de Bienes Muebles	0	
Revaluó de Bienes Intangibles	0	
Otros Revalúos	0	
RESERVAS	0	
Reservas de Patrimonio	0	
Reservas de Territoriales	0	
Reservas por Contingencias	0	

Cuenta	Monto	Procedencia del Recurso
RECTIFICACIONES DE RESULTADOS DE EJERCICIOS ANTERIORES	0	
Cambios en Políticas Contables	0	
Cambios por Errores Contables	0	

IV) NOTAS AL ESTADO DE FLUJOS DE EFECTIVO.

Efectivo y equivalentes:

- El análisis de los saldos inicial y final que figuran en la última parte del estado de flujo de efectivo en la cuenta de efectivo y equivalentes es como sigue:

Cuenta	2019	2018
Efectivo	49,000	49,000
Efectivo en Bancos –Tesorería	9,923,659	15,782,921
Efectivo en Bancos Dependencias	0	0
Inversiones Temporales (hasta 3 meses)	322,406	594,199
Depósitos de Fondos de Terceros y Otros	0	0
Otros Efectivos y Equivalentes	0	0
Total de Efectivo y Equivalentes	10,295,064	16,426,120

- Se detallan las adquisiciones de bienes muebles e inmuebles de la Universidad Tecnológica de San Juan del Río hasta el 31 de Marzo de 2019, y respecto de los bienes muebles se revela el importe de las compras realizadas del 01 de enero a la fecha antes citada, las cuales fueron efectuadas mediante subsidios de capital del sector central.

Adquisiciones por actividades de inversión	Monto global	Porcentaje de adquisición con subsidios de sector central	Importe de pagos por la compra
Bienes inmuebles, infraestructura y construcciones en proceso	0		0
Bienes muebles	374,865.60		374,865.60

Se informa que en los meses de enero a marzo de 2019 solo se adquirieron bienes muebles, no así bienes inmuebles.

- Se detalla la conciliación de los Flujos de Efectivos Netos de las Actividades de Operación y la Cuenta de Ahorro/Desahorro antes de Rubros Extraordinarios al 31 de Marzo de 2019.

Concepto	MARZO 2019	MARZO 2018
Ahorro/Desahorro antes de Rubros Extraordinarios	5,572,528	129,294
<i>Movimientos de partidas (o rubros) que no afectan al efectivo</i>	-23,981,186	-16,337,599
Depreciación	-22,961,458	-15,452,000
Amortización	-1,019,729	-885,599
Incrementos en las provisiones	0	0
Incremento en inversiones producido por revaluación	0	0
Ganancia/pérdida en venta de propiedad, planta y equipo	0	0
Incremento en cuentas por cobrar	0	0
Partidas extraordinarias	0	0
Otros ingresos y beneficios	0	0

V) CONCILIACION ENTRE LOS INGRESOS PRESUPUESTARIOS Y CONTABLES, ASÍ COMO ENTRE LOS EGRESOS PRESUPUESTARIOS Y LOS GASTOS CONTABLES

A. ingresos:

1. Ingresos Presupuestarios		36,968,334.83
2. Más ingresos contables no presupuestarios		2,960.83
Incremento por variación de inventarios	-	
Disminución del exceso de estimaciones por pérdida o deterioro u obsolescencia	-	
Disminución del exceso de provisiones	-	
Otros ingresos y beneficios varios	2,960.83	
Otros ingresos contables no presupuestarios	-	
3. Menos ingresos presupuestarios no contables		-
Productos de capital	-	
Aprovechamientos capital	-	
Ingresos derivados de financiamientos	-	
Otros Ingresos presupuestarios no contables	-	
4. Ingresos Contables (4 = 1 + 2 - 3)		36,971,295.66

B. Egresos:

1. Total de egresos (presupuestarios)		29,890,298.97
--	--	----------------------

2. Menos egresos presupuestarios no contables		-
Mobiliario y equipo de administración	62,640.00	
Mobiliario y equipo educacional y recreativo	-	
Equipo e instrumental médico y de laboratorio	-	
Vehículos y equipo de transporte	-	
Equipo de defensa y seguridad	-	
Maquinaria, otros equipos y herramientas	312,225.60	
Activos biológicos	-	
Bienes inmuebles	-	
Activos intangibles	-	
Obra pública en bienes propios	-	
Acciones y participaciones de capital	-	
Compra de títulos y valores	-	
Inversiones en fideicomisos, mandatos y otros análogos	-	
Provisiones para contingencias y otras erogaciones especiales	-	
Amortización de la deuda pública	-	
Adeudos de ejercicios fiscales anteriores (ADEFAS)	-	
Otros Egresos Presupuestales No Contables	-	

3. Más gastos contables no presupuestales		1,883,334.29
Estimaciones, depreciaciones, deterioros, obsolescencia y amortizaciones	1,883,334.29	
Provisiones	-	
Disminución de inventarios	-	
Aumento por insuficiencia de estimaciones por pérdida o deterioro u obsolescencia	-	
Aumento por insuficiencia de provisiones	-	
Otros Gastos	-	
Otros Gastos Contables No Presupuestales	-	

4. Total de Gasto Contable (4 = 1 - 2 + 3)		31,398,767.66
---	--	----------------------

b) NOTAS DE MEMORIA (Cuentas de Orden)

Las cuentas de orden se utilizan para registrar movimientos de valores que no afecten el balance del ente contable, sin embargo, su incorporación en libros es necesaria con fines de recordatorio

contable, de control y en general sobre los aspectos administrativos, o bien, para consignar sus derechos o responsabilidades contingentes que puedan, o no, presentarse en el futuro.

Las cuentas que se manejan para efectos de estas Notas son las siguientes:

Cuentas de órdenes contables y presupuestarios:

Contables:

- Valores
- Emisión de obligaciones
- Avaluos y garantías
- Juicios
- Contratos para inversión Mediante Proyectos para Prestación de servicios (PPS) y similares.
- Bienes concesionados o en comodato

Presupuestarias:

- Cuentas de ingresos
- Cuentas de egresos

Se informará de forma agrupada en las Notas a los Estados Financieros las cuentas de orden contables y cuentas de orden presupuestario, considerando al menos lo siguiente:

- a. Los valores en custodia de instrumentos prestados a formadores de mercado e instrumentos de crédito recibidos en garantía de los formadores de mercado u otros.

VALORES	TIPO	MONTO
Valores en custodia	NA	NA
Instrumentos de Crédito Prestados a formadores de Mercado	NA	NA
Instrumentos de crédito recibidos en Garantía de los Formadores de Mercado	NA	NA

- b. Por tipo de emisión de instrumento, monto tasa y vencimiento.

EMISION DE OBLIGACIONES	TIPO	MONTO	TASA	VENCIMIENTO
Autorización para la Emisión de Bonos, Títulos y Valores de la Deuda Pública Interna	NA	0	NA	NA
Autorización para la Emisión de Bonos, Títulos y Valores de la Deuda Pública externa	NA	0	NA	NA
Suscripción de Contratos de Préstamos y Otras Obligaciones de la Deuda Pública Interna	NA	0	NA	NA
Suscripción de Contratos de Préstamos y Otras Obligaciones de la Deuda Pública Externa	NA	0	NA	NA

c. Los avales y garantía para respaldar obligaciones no fiscales por tipo, tasa y vencimiento.

AVALES Y GARANTIAS	TIPO	MONTO	TASA	VENCIMIENTO
Avales autorizados	NA	0	NA	NA
Fianzas y Garantías, Recibidas por Deudas a Cobrar	NA	0	NA	NA
Fianzas Otorgadas para respaldar Obligaciones no fiscales del gobierno	NA	0	NA	NA

d. Los juicios por demanda judicial en proceso de Resolución.

JUICIOS	TIPO	MONTO
Demanda Judicial en Proceso de Resolución	NA	NA

e. Los contratos firmados de construcciones por tipo de contrato.

Contratos para Inversión Mediante Proyectos para Prestación de Servicios (PPS) y Similares	TIPO	MONTO	VENCIMIENTO
Contratos para Inversión Mediante Proyectos para Prestación de Servicios (PPS) y Similares	NA	0	NA

f. Bienes en Concesión o en Comodato

BIENES EN CONCESIÓN O COMODATO	TIPO	MONTO	VENCIMIENTO
Bienes Bajo Contrato de Concesión	NA	0	NA
Bienes Bajo Contrato de Comodato			

Cuentas de Orden Presupuestario:

	Monto	Observación
Ley de ingresos estimado	158,470,483.00	
Ley de ingresos por Ejecutar	121,303,482.24	
Modificaciones a la Ley de ingresos Estimada	-198,665.93	
Ley de ingresos Devengado	0.00	
Ley de ingresos Recaudado	36,968,334.83	

	Monto	Observación
Presupuesto de Egresos Aprobado	158,470,483.00	

Presupuesto de Egresos por Ejercer	129,566,439.73	
Modificaciones al Presupuesto Comprometido	-198,665.93	
Presupuesto de Egresos Devengado	0.00	
Presupuesto de Egresos Ejercido	0.00	
Presupuesto de Egresos Pagado	28,705,377.34	

NOTA: Para guardar el equilibrio presupuestal se aplicaron recursos de años anteriores por la cantidad de \$ 1,294,227.40

c) Notas de Gestión Administrativa:

1. Introducción

Los Estados Financieros de los entes públicos, proveen de información financiera a los principales usuarios de la misma, al Congreso y a los ciudadanos.

El objetivo del presente documento es la revelación del contexto y de los aspectos económicos-financieros más relevantes que influyeron en las decisiones del período, y que deberán ser considerados en la elaboración de los estados financieros para la mayor comprensión de los mismos y sus particularidades.

De esta manera, se informa y explica la respuesta del gobierno a las condiciones relacionadas con la información financiera de cada período de gestión; además, de exponer aquellas políticas que podrían afectar la toma de decisiones en periodos posteriores.

2. Panorama Económico y Financiero

Se informará sobre las principales condiciones económico- financieras bajo las cuales el ente público estuvo operando; y las cuales influyeron en la toma de decisiones de la administración; tanto a nivel local como federal.

Las aportaciones Estatales y Federales que recibe la Universidad Tecnológica de San Juan del Río, y que destina para el ejercicio de sus atribuciones constitucionales, básicamente provienen de los recursos presupuestarios previstos en el Presupuesto de Egresos de la Federación, mismos que recibe a través de ministraciones que efectúa la Tesorería de la Federación (TESOFE) a la cuenta bancaria de la UTSJR, destinada para tal efecto, de acuerdo con las fechas establecidas en el calendario de ministraciones correspondientes.

Cabe hacer hincapié que la UTSJR genera ingresos propios bajo los siguientes conceptos: Servicios Escolares, Exámenes de admisión y extraordinarios, inscripciones, reinscripciones, reposiciones de credenciales, constancias, certificados parciales, titulaciones, multas de biblioteca y recargos.

Los ingresos por venta de bienes y servicios representan cuotas escolares cobradas a los educandos y las mismas son determinadas por la UTSJR y autorizadas por Consejo Directivo.

3. Autorización e Historia

Se informará sobre:

- a) Fecha de creación del ente.

La Universidad Tecnológica de San Juan del Río, es un Organismo Público Descentralizado, con personalidad jurídica y patrimonio propio creada bajo Decreto emitido por el Poder Ejecutivo del Estado de Querétaro, el 27 de abril de 1999 y publicado en el periódico Oficial del Gobierno del Estado de Querétaro "La sombra de Arteaga", la cual tuvo su última modificación el 03 de septiembre de 2010.

- b) Principales cambios en su estructura. Actualmente no hay cambios en la estructura

4. Organización y Objeto Social

Se informará sobre:

- a) Objeto social.

1. Formar técnicos superiores que hayan egresado del bachillerato, aptos para la aplicación de conocimientos y la solución creativa de problemas con sentido de innovación y la incorporación de los avances científicos y tecnológicos;
2. Realizar investigación en las áreas de su competencia, que se traduzcan en aportaciones concretas que contribuyan al mejoramiento y mayor eficiencia de la producción industrial y de servicios, y a la elevación de la calidad de vida de la comunidad.;
3. Desarrollar programas de apoyo técnico en beneficio de la comunidad;
4. Promover la cultura científica y tecnológica nacional y universal, y
5. Desarrollar las funciones de vinculación con los sectores público, privado y social para contribuir con el desarrollo tecnológico y social de la comunidad.

Actualmente, la UTSJR cuenta con 1 plantel en el cual existen 12 doce carreras a nivel técnico superior universitarios y 9 ingenierías a nivel licenciatura.

- b) Principal actividad.

Formar Técnicos Superiores Universitarios e Ingenieros que hayan egresado del bachillerato, aptos para la aplicación de conocimientos y la solución creativa de problemas con sentido de innovación y la incorporación de los avances científicos y tecnológicos.

- c) Ejercicio fiscal: 01 de Enero de 2019, al 31 de Marzo de 2019.
- d) Régimen jurídico. La Institución es un Organismo Público Descentralizado de Gobierno del Estado de Querétaro, con personalidad jurídica propia así como su patrimonio.
- e) Consideraciones fiscales del ente: revelar el tipo de contribuciones que esté obligado a pagar o retener. La Institución tributa bajo el Título III del régimen fiscal de Personas Morales con fines no lucrativos (NO CONTRIBUYENTES) de la Ley del Impuesto Sobre la Renta.
- f) Fideicomisos, mandatos y análogos de los cuales es fideicomitente o fideicomisario. (No aplica para la institución)
- g) Fideicomisos, mandatos y análogos de los cuales es fideicomitente o fideicomisario. (No aplica a la Institución)

5. Bases de Preparación de los Estados Financieros

Se informará sobre:

- a. La Universidad ha observado la normatividad emitida por el CONAC y las disposiciones legales aplicables.

Asimismo los estados financieros adjuntos de la Universidad Tecnológica de San Juan del Río se prepararon de conformidad con las disposiciones normativas que le son aplicables en su carácter de Entidad Paraestatal del Gobierno del Estado de Querétaro y que están incluidas en la Ley General de Contabilidad Gubernamental y en los Postulados Básicos de Contabilidad Gubernamental.

- b. La Institución ha aplicado la normatividad para el reconocimiento, valuación y revelación de los diferentes rubros de la información financiera, así como las bases de medición utilizadas para la elaboración de los estados financieros; por ejemplo: costo histórico, valor de realización, valor razonable, valor de recuperación o cualquier otro método empleado y los criterios de aplicación de los mismos. De conformidad a lo siguiente:
- El 31 de diciembre de 2008 se publicó en el Diario Oficial de la Federación la LGCG, que entró en vigor el 1 de enero de 2009, y es de observancia obligatoria para los poderes Ejecutivo, Legislativo y Judicial de la Federación, los Estados y el Distrito Federal; los Ayuntamientos de los Municipios; los Órganos Político-Administrativos de las Demarcaciones Territoriales del Distrito Federal; las Entidades de la Administración Pública Paraestatal, ya sean federales, estatales o municipales y los Órganos Autónomos Federales y Estatales.
 - La Ley tiene como objeto establecer los criterios generales que regirán la contabilidad gubernamental y la emisión de la información financiera de los entes públicos, con la finalidad de lograr la armonización contable a nivel nacional, para lo cual fue creado el Consejo Nacional de Armonización Contable (CONAC) como órgano de coordinación para la armonización de la contabilidad gubernamental, el cual tiene por objeto la emisión de las normas contables y las disposiciones presupuestales que se aplicarán para la generación de información financiera y presupuestal que emitirán los entes públicos.
 - En 2009, 2010 y 2011, el CONAC emitió diversas disposiciones regulatorias en materia de contabilidad gubernamental y de presupuestos, en las cuales se establecieron diversas fechas para el inicio de su aplicación efectiva.
 - Con la finalidad de dar cumplimiento al objetivo de la armonización contable y establecer los ejercicios sociales en que tendrá aplicación efectiva el conjunto de normas aplicables, el 15 de diciembre de 2010 el CONAC emitió el Acuerdo de Interpretación sobre las obligaciones establecidas en los artículos transitorios de la LGCG, en el cual interpretó que las entidades federativas, las entidades y los órganos Autónomos de las entidades federativas, entre otros, tienen la obligación, a partir del 1 de enero de 2012, de realizar registros contables con base acumulativa, apegándose al marco conceptual y a los postulados básicos de contabilidad gubernamental, así como a las normas y metodologías que establezcan los momentos contables, los clasificadores y los manuales de contabilidad gubernamental armonizados, y de acuerdo con las respectivas matrices de conversión con las características señaladas

en los artículos 40 y 41 de la LGCG. Consecuentemente, a partir de la fecha señalada tienen la obligación de emitir información contable, presupuestaria y programática sobre la base técnica prevista en los documentos técnico-contables siguientes:

- Marco Conceptual
- La Institución aplica los Postulados Básicos de Contabilidad Gubernamental conforme a lo siguiente:
 1. Los Principios de la Contabilidad Gubernamental son los fundamentos que configuran el sistema de información contable y rigen el ambiente bajo el cual opera. Estos inciden en la identificación, análisis, interpretación, captación, procesamiento y reconocimiento de las transacciones, transformaciones internas y de otros eventos económicos que se llevan a cabo en la Universidad Tecnológica de San Juan del Río.
 - 2 De conformidad con el Artículo 22 de la Ley, “los postulados tienen como objetivo sustentar técnicamente la contabilidad gubernamental, así como organizar la efectiva sistematización que permita la obtención de información veraz, clara y concisa.”
 - 3 Cabe destacar que con fecha 20 de agosto de 2009, fue publicado el acuerdo por el CONAC emiten los Postulados Básicos de Contabilidad Gubernamental, disponiendo que deben ser aplicados por los entes públicos.
 - 4 A continuación se describe el contenido principal de los Postulados Básicos de Contabilidad Gubernamental, aprobados por el CONAC:

REQUISITOS GENERALES DEL SISTEMA	Importancia Relativa	La información financiera debe revelar todas las partidas y mostrar los aspectos importantes de la entidad que son de suficiente importancia y reconocidos contablemente para efectuar las evaluaciones o tomar decisiones
	Consistencia	Las políticas, métodos de cuantificación y procedimientos contables deben ser los apropiados en un ente público para reflejar la situación económica, debiendo aplicarse con criterio uniforme, permanente y un mismo tratamiento contable, en tanto no cambie la esencia económica de las operaciones.
	Cumplimiento de disposiciones legales (Sustancia Económica)	Es el reconocimiento contable de las transacciones, transformaciones internas y otros eventos, que afectan económicamente al ente público y delimitan la operación del Sistema de Contabilidad Gubernamental (SCG).
BASES PARA CUANTIFICAR LAS OPERACIONES	Cuantificación en términos monetarios (Valuación)	Los eventos que afecten económicamente se deben registrar a su costo de adquisición o histórico por el monto erogado para su adquisición conforme a la documentación contable original justificativa y comprobatoria, registrándose en moneda nacional en caso de que sean producto de una donación, expropiación, adjudicación o dación de pago, será por un valor estimado o avalúo.

	Existencia Permanente	El ente público o económico tiene vida permanente o tiempo indefinido, salvo disposición legal, modificación posterior por Ley o Decreto en el que se especifique lo contrario
	Base de Registro o Sustancia Económica	Los registros contables de los entes públicos se llevarán con base acumulativa. El ingreso devengado, es el momento contable que se realiza cuando existe jurídicamente el derecho de cobro de impuestos, derechos, productos, aprovechamientos y otros ingresos por parte de los entes públicos. El gasto devengado, es el momento contable que refleja el reconocimiento de una obligación de pago a favor de terceros por la recepción de conformidad de bienes, servicios y obra pública contratados; así como de las obligaciones que derivan de tratados, leyes, decretos, resoluciones y sentencias definitivas. Los Gastos deben de ser reconocidos y registrados en el momento en que se devenguen y los Ingresos cuando se realicen.
	Control Presupuestario (Registro e Integración)	Corresponde y se integra al sistema contable el registro presupuestario de los ingresos y egresos comprendidos en el presupuesto en los mismos términos que se presentan en la Ley de Ingresos y en el Decreto del Presupuesto de Egresos, de acuerdo a la naturaleza económica que le corresponda, así como su vinculación con el avance físico financiero de los proyectos programados, de los entes públicos, considerando sus efectos patrimoniales.
IDENTIFICACIÓN Y DELIMITACIÓN	Entes Públicos	Se considera ente público, los poderes Ejecutivos, Legislativo y Judicial de la Federación y de la Entidades Federativas, los Autónomos de la Federación y de las Entidades Federativas; los ayuntamientos de los Municipios, los órganos políticos – administrativo de las demarcaciones territoriales del Distrito Federal; y las Entidades de la administración pública paraestatal toda Dependencia Gubernamental con existencia propia e independiente que ha sido creada por Ley o Decreto.
	Dualidad Económica	Se deberán reconocer en la contabilidad las disposiciones legales que sean aplicables en toda transacción, en su registro y en general, en cualquier aspecto relacionado con el sistema contable y presupuestal que afecte su situación financiera para el logro de sus fines y por sus fuentes, conforme a los derechos y obligaciones.
	Periodo Contable	La vida del ente económico se dividirá en periodos uniformes, para efecto del registro de operaciones y de información de las mismas
EMISIÓN DE INFORMACIÓN DEL MANEJO DE LOS RECURSOS PÚBLICOS	Revelación suficiente	Los estados y la información financiera deberán mostrar amplia y claramente la situación financiera y los resultados del ente público.
	Integración de la Información (consolidación)	Los estados financieros de los entes públicos deberán presentar de manera consolidada la situación financiera, los resultados de operación, el flujo de efectivo o los cambios en la situación financiera y las variaciones a la Hacienda Pública, como si se tratara de un solo ente público.

- a. La Institución si adopta el criterio de aplicar normatividad supletoria, para los casos en que existan lagunas en la normatividades explicitas, este criterio cumple con realizar la justificación

razonable correspondiente, su alineación con los PBCG y a las características cualitativas asociadas descritas en el MCCG (documentos publicados en el Diario Oficial de la Federación, agosto 2009).

- b. Para las entidades que por primera vez estén implementando la base del devengado de acuerdo a la Ley de Contabilidad, deberán: (NO aplica a la Institución)
 - i. Revelar las nuevas políticas de reconocimiento;
 - ii. Su plan de implementación;
 - iii. Revelar los cambios en las políticas, la clasificación y medición de las mismas, así como su impacto en la información financiera, y
 - iv. Presentar los últimos estados financieros con la normatividad anteriormente utilizada con las nuevas políticas para fines de comparación en la transición a la base del devengado.

6. Políticas de Contabilidad Significativas.

- a) Actualización: se informa que el valor del terreno de la Universidad se incrementa anualmente en el mes de enero de acuerdo al valor catastral expedido por la Dirección de Catastro, y según el artículo 23 de las Principales Reglas Registro y Valorización del Patrimonio (Elementos Generales) (CONAC) en el cual nos dice que en el caso de los bienes inmuebles, no podrá establecerse un valor inferior al catastral que le corresponda.
- b) Para el ejercicio actual no se realizaron operaciones en moneda extranjera.
- c) A la Institución no le aplica un método de valuación de la inversión en acciones de Compañías subsidiarias no consolidadas y asociadas, toda vez que no cuenta con compañías subsidiarias.
- d) No aplica a la Institución un Sistema y método de valuación de inventarios y costo de lo vendido, ya que no enajena bienes, sino solamente presta servicios.
- e) Beneficios a empleados:
- f) Provisiones: La Institución no tiene creadas provisiones económicas reales, solamente registra la depreciación acumulada presentándola restando al valor de los bienes, con el fin de dar cumplimiento a la Ley General de Contabilidad Gubernamental, sin embargo, dicho importe representaría el valor que debería valer la reserva económicamente para la reposición de bienes muebles e inmuebles.
- g) Reservas: La Institución no cuenta con reserva alguna, toda vez que no genera normalmente remanentes al estar sujeta a un presupuesto base cero.
- h) No existieron durante el ejercicio 2018 cambios en políticas contables ni corrección de errores, por lo que no hay revelación de efectos por esta causa que se tendrían que informar por la Institución ya sea retrospectivos o prospectivos.
- i) Reclasificaciones: Las reclasificaciones entre cuentas que se realizan y registran mediante pólizas de diario, mismas que están soportadas y no afectan cambios en los tipos de operaciones.

- j) Depuración y cancelación de saldos: Se registran mediante pólizas debidamente soportadas, y normalmente al cierre del ejercicio de conformidad a los procedimientos establecidos para tal fin.

Se informará sobre:

- a. Actualización: se informará del método utilizado para la actualización del valor de los activos, pasivos y Hacienda Pública/Patrimonio y las razones de dicha elección. Así como informar de la desconexión o reconexión inflacionaria.
- b. Informar sobre la realización de operaciones en el extranjero y de sus efectos en la información financiera gubernamental.
- c. Método de valuación de la inversión en acciones de Compañías subsidiarias no consolidadas y asociadas.
- d. Sistema y método de valuación de inventarios y costo de lo vendido.
- e. Beneficios a empleados: revelar el cálculo de la reserva actuarial, valor presente de los ingresos esperados comparado con el valor presente de la estimación de gastos tanto de los beneficiarios actuales como futuros.
- f. Provisiones: objetivo de su creación, monto y plazo.
- g. Reservas: objetivo de su creación, monto y plazo.
- h. Cambios en políticas contables y corrección de errores junto con la revelación de los efectos que se tendrá en la información financiera del ente público, ya sea retrospectivos o prospectivos.
- i. Reclasificaciones: se deben revelar todos aquellos movimientos entre cuentas por efectos de cambios en los tipos de operaciones.
- j. Depuración y cancelación de saldos.

7. Posición en Moneda Extranjera y Protección por Riesgo Cambiario (No aplica para la Institución)

- a. Activos en moneda extranjera.
- b. Pasivos en moneda extranjera.
- c. Posición en moneda extranjera.
- d. Tipo de cambio.
- e. Equivalente en moneda nacional.

Lo anterior, por cada tipo de moneda extranjera que se encuentre en los rubros de activo y pasivo.

Adicionalmente, se informará sobre los métodos de protección de riesgo por variaciones en el tipo de cambio.

8. Reporte Analítico del Activo:

- a. Vida útil o porcentajes de depreciación, deterioro o amortización utilizados en los diferentes tipos de activos.

Los porcentajes de depreciación aplicados en la Institución se realizan de acuerdo a los establecidos por la CONAC, y que se publicaron en el DOF del 15 de agosto de 2012. (Parámetros de estimación de vida útil)

CONCEPTO	Años de vida útil	% de depreciación anual
BIENES INMUEBLES, INFRAESTRUCTURA Y CONSTRUCCIONES EN PROCESO		
Viviendas	50	2
Edificios No Habitacionales	30	3.3
Infraestructura	25	4
Otros Bienes Inmuebles	20	5
BIENES MUEBLES		
Mobiliario y Equipo de Administración		
Muebles de Oficina y Estantería	10	10
Muebles, Excepto De Oficina Y Estantería	10	10
Equipo de Cómputo y de Tecnologías de la Información	3	33.3
Otros Mobiliarios y Equipos de Administración	10	10
Mobiliario y Equipo Educativo y Recreativo		
Equipos y Aparatos Audiovisuales	3	33.3
Aparatos Deportivos	5	20
Cámaras Fotográficas y de Video	3	33.3
Otro Mobiliario y Equipo Educativo y Recreativo	5	20
Equipo e Instrumental Médico y de Laboratorio		
Equipo Médico y de Laboratorio	5	20
Instrumental Médico y de Laboratorio	5	20
Equipo de Transporte		
Automóviles y Equipo Terrestre	5	20
Carrocerías y Remolques	5	20
Equipo Aeroespacial	5	20
Equipo Ferroviario	5	20
Embarcaciones	5	20
Otros Equipos de Transporte	5	20
Maquinaria, Otros Equipos y Herramientas		
Maquinaria y Equipo Agropecuario	10	10
Maquinaria y Equipo Industrial	10	10
Maquinaria y Equipo de Construcción	10	10
Sistemas de Aire Acondicionado, Calefacción y de Refrigeración Industrial y Comercial	10	10
Equipo de Comunicación y Telecomunicación	10	10
Equipos de Generación Eléctrica, Aparatos y Accesorios Eléctricos	10	10
Herramientas y Máquinas-Herramienta	10	10
Otros Equipos	10	10
Activos Biológicos		

CONCEPTO	Años de vida útil	% de depreciación anual
Árboles y Plantas	5	20
Otros Activos Biológicos	5	20

- b. Cambios en el porcentaje de depreciación o valor residual de los activos: No existieron durante el ejercicio.
- c. Importe de los gastos capitalizados en el ejercicio, tanto financieros como de investigación y desarrollo: No existieron.
- d. Riesgos por tipo de cambio o tipo de interés de las inversiones financieras: No aplica para la Institución.
- e. Valor activado en el ejercicio de los bienes construidos por la entidad: No aplica para la Institución.
- f. Otras circunstancias de carácter significativo que afecten el activo, tales como bienes en garantía, señalados en embargos, litigios, títulos de inversiones entregados en garantías, baja significativa del valor de inversiones financieras, etc.: No existen circunstancias que afecten el activo por dichos conceptos.
- g. Desmantelamiento de Activos, procedimientos, implicaciones, efectos contables.
- h. Administración de activos y planeación con el objetivo de que el ente los utilice de manera más efectiva:

Adicionalmente, se deben incluir las explicaciones de las principales variaciones en el activo, en cuadros comparativos como sigue: (Este apartado no aplica para la Institución).

- a. Inversiones en valores. (Este apartado no aplica para la Institución).
- b. Patrimonio de Organismos descentralizados de Control Presupuestario Indirecto. (Este apartado no aplica para la Institución).
- c. Inversiones en empresas de participación mayoritaria. (Este apartado no aplica para la Institución).
- d. Inversiones en empresas de participación minoritaria. (Este apartado no aplica para la Institución).
- e. Patrimonio de organismos descentralizados de control presupuestario directo, según corresponda. (Este apartado no aplica para la Institución).

9. Fideicomisos, Mandatos y Análogos:

Se deberá informar: (Este apartado no aplica para la Institución).

- a. Por ramo administrativo que los reporta.
- b. Enlistar los de mayor monto de disponibilidad, relacionando aquéllos que conforman el 80% de las disponibilidades.

10. Reporte de la Recaudación

Se deberá informar:

- a. Análisis del comportamiento de la recaudación correspondiente al ente público o cualquier tipo de ingreso, de forma separada los ingresos locales de los federales.
- b. Proyección de la recaudación e ingresos en el mediano plazo.

11. Información sobre la Deuda y el Reporte Analítico de la Deuda (Este apartado no aplica para la Institución).

Se deberá informar: (Este apartado no aplica para la Institución).

- a. Utilizar al menos los siguientes indicadores: deuda respecto al PIB y deuda respecto a la recaudación tomando, como mínimo, un período igual o menor a 5 años.
- b. Información de manera agrupada por tipo de valor gubernamental o instrumento financiero en la que se consideren intereses, comisiones, tasa, perfil de vencimiento y otros gastos de la deuda.

12. Calificaciones otorgadas

Se deberá informar: (Este apartado no aplica para la Institución).

Informar, tanto del ente público como cualquier transacción realizada, que haya sido sujeta a una calificación crediticia.

13. Proceso de Mejora

- a) La Institución cuenta con sus manuales de organización y procedimientos, y actualmente no cuenta con algún proceso de mejora
- b) La Institución cuenta con indicadores de desempeño financiero, metas y alcance, mismos que son establecidos por la Dirección de Administración y Finanzas.

14. Información por Segmentos (Este apartado no aplica para la Institución).

Cuando se considere necesario se podrá revelar la información financiera de manera segmentada debido a la diversidad de las actividades y operaciones que realizan los entes públicos, ya que la misma proporciona información acerca de las diferentes actividades operativas en las cuales participa, de los productos o servicios que maneja, de las diferentes áreas geográficas, de los grupos homogéneos con el objetivo de entender el desempeño del ente, evaluar mejor los riesgos y beneficios del mismo, y entenderlo como un todo y sus partes integrantes.

Consecuentemente, esta información contribuye al análisis más preciso de la situación financiera, grados y fuentes de riesgo y crecimiento potencial de negocio.

15. Eventos Posteriores al Cierre (Este apartado no aplica para la Institución).

El ente público informará el efecto en sus estados financieros de aquellos hechos ocurridos en el período posterior al que informa, que proporcionan mayor evidencia sobre eventos que le afectan económicamente y que no se conocían a la fecha de cierre.

16. Partes Relacionadas (Este apartado no aplica para la Institución).

Se debe establecer por escrito que no existen partes relacionadas que pudieran ejercer influencia significativa sobre la toma de decisiones financieras y operativas.

17. Responsabilidad Sobre la Presentación Razonable de la Información Contable

La Información Contable de la Institución, cumple con la disposición de estar firmada en cada página de la misma e incluir al final la siguiente leyenda: "Bajo protesta de decir verdad declaramos que los Estados Financieros y sus notas, son razonablemente correctos y son responsabilidad del emisor". Lo anterior, no será aplicable para la información contable consolidada.

La emisión de los estados financieros y sus notas por el periodo terminado al 31 de Marzo de 2019, fueron autorizadas para su emisión el 04 de Abril del 2019, por el M. en A. Gonzalo Ferreira Martínez Director de Administración y Finanzas.

Bajo protesta de decir verdad declaramos que los estados financieros y sus notas son razonablemente correctos y son responsabilidad del emisor.



M. EN A. GONZALO FERREIRA MARTÍNEZ
Director de Administración y Finanzas

UNIVERSIDAD TECNOLÓGICA DE SAN JUAN DEL RÍO

Estado Analítico de Ingresos

Del 01 de Enero al 31 de Marzo de 2019

Rubro de Ingresos	Ingreso					Diferencia
	Estimado	Ampliaciones y Reducciones	Modificado	Devengado	Recaudado	
	-1	-2	(3= 1 + 2)	-4	-5	(6= 5 - 1)
Impuestos						
Cuotas y Aportaciones de Seguridad Social						
Contribuciones de Mejoras						
Derechos						
Productos						
Aprovechamientos						
Ingresos por Venta de Bienes, Prestación de Servicios y Otros Ingresos	\$ 26,000,000.00	-\$ 1,492,893.33	\$ 24,507,106.67	\$ 5,675,211.83	\$ 5,675,211.83	-\$ 20,324,788.17
Participaciones, Aportaciones, Convenios, Incentivos Derivados de la Colaboración Fiscal y Fondos Distintos de Aportaciones						
Transferencias, Asignaciones, Subsidios y Subvenciones, y Pensiones y Jubilaciones	\$ 132,470,483.00	\$ 1,294,227.40	\$ 133,764,710.40	\$ 31,293,123.00	\$ 31,293,123.00	-\$ 101,177,360.00
Ingresos Derivados de Financiamientos						
Total	\$ 158,470,483.00	-\$ 198,665.93	\$ 158,271,817.07	\$ 36,968,334.83	\$ 36,968,334.83	-\$ 121,502,148.17
				Ingresos excedentes		

UNIVERSIDAD TECNOLÓGICA DE SAN JUAN DEL RÍO

Estado Analítico de Ingresos

Clasificación Económica (por fuente de financiamiento)

Del 01 de Enero al 31 de Marzo de 2019

Estado Analítico de Ingresos Por Fuente de Financiamiento	Ingreso					Diferencia
	Estimado	Ampliaciones y Reducciones	Modificado	Devengado	Recaudado	
	-1	-2	(3= 1 + 2)	-4	-5	(6= 5 - 1)
Ingresos del Poder Ejecutivo Federal o Estatal y de los Municipios						
Impuestos						
Cuotas y Aportaciones de Seguridad S.						
Contribuciones de Mejoras						
Derechos						
Productos 1						
Aprovechamientos 2						
Participaciones y Aportaciones, convenios, Incentivos Derivados de la Colaboración Fiscal y Fondos Distintos de Aportaciones						
Transferencias, Asignaciones, Subsidios y Subvenciones, y Pensiones y Jubilaciones						
Ingresos de los Entes Públicos de los Poderes Legislativo y Judicial, de los Órganos Autónomos y del Sector Paraestatal o Paramunicipal, así como de las Empresas Productivas del Estado						
Cuotas y Aportaciones de Seguridad Social						
Productos						
Ingresos por Ventas de Bienes, Prestación de Servicios y Otros Ingresos 3	\$ 26,000,000.00	-\$ 1,492,893.33	\$ 24,507,106.67	\$ 5,675,211.83	\$ 5,675,211.83	-\$ 20,324,788.17
Transferencias, Asignaciones, Subsidios y Subvenciones, y Pensiones y Jubilaciones	\$ 132,470,483.00	\$ 1,294,227.40	\$ 133,764,710.40	\$ 31,293,123.00	\$ 31,293,123.00	-\$ 101,177,360.00
Ingresos derivados de financiamientos						
Ingresos Derivados de Financiamientos						
Total	\$ 158,470,483.00	-\$ 198,665.93	\$ 158,271,817.07	\$ 36,968,334.83	\$ 36,968,334.83	-\$ 121,502,148.17
				Ingresos excedentes		

NOTA: Para guardar el equilibrio presupuestal se aplicaron recursos de años anteriores por la cantidad de \$ 1294227.40

1 Incluye intereses que generan las cuentas bancarias de los entes públicos en productos.

2 Incluye donativos en efectivo del Poder Ejecutivo, entre otros aprovechamientos.

3 Se refiere a los ingresos propios obtenidos por los Poderes Legislativo y Judicial, los Órganos Autónomos y las entidades de la administración pública paraestatal y paramunicipal, por sus actividades diversas no inherentes a su operación que generan recursos y que no sean ingresos por venta de bienes o prestación de servicios, tales como donativos en efectivo, entre otros.

M. EN A. GONZALO FERREIRA MARTÍNEZ
Director de Administración y Finanzas


Concepto	Egresos					
	Aprobado	Ampliaciones/ (Reducciones)	Modificado	Devengado	Pagado	Subejercido
	1	2	3 = (1 + 2)	4	5	6 = (3 - 4)
Servicios Personales	115,231,170	-0	115,231,170	20,139,616	19,163,249	95,091,554
Remuneraciones al Personal de Carácter Permanente	57,428,707	0	57,428,707	13,200,069	12,224,845	44,228,638
Remuneraciones al Personal de Carácter Transitorio	0	0	0	0	0	0
Remuneraciones Adicionales y Especiales	18,381,766	-29,606	18,352,159	765,429	765,429	17,586,730
Seguridad Social	12,477,680	-5,205	12,472,475	3,005,519	3,004,377	9,468,956
Otras Prestaciones Sociales y Económicas	18,664,390	29,606	18,693,996	2,392,034	2,392,034	16,301,962
Previsiones	4,183,828	0	4,183,828	0	0	4,183,828
Pago de Estímulos a Servidores Públicos	4,094,799	5,205	4,100,004	776,563	776,563	3,323,441
Materiales y Suministros	6,094,057	90,685	6,184,742	1,165,279	1,165,279	5,019,463
Materiales de Administración, Emisión de Documentos y Artículos Of	1,304,142	61,519	1,365,661	384,222	384,222	981,438
Alimentos y Utensilios	651,199	0	651,199	87,604	87,604	563,595
Materias Primas y Materiales de Producción y Comercialización	0	0	0	0	0	0
Materiales y Artículos de Construcción y de Reparación	1,595,608	0	1,595,608	92,755	92,755	1,502,853
Productos Químicos, Farmacéuticos y de Laboratorio	603,653	5,583	609,236	99,226	99,226	510,010
Combustibles, Lubrificantes y Aditivos	1,475,545	0	1,475,545	368,442	368,442	1,107,103
Vestuario, Blancos, Prendas de Protección	289,875	-14,635	275,040	107,017	107,017	168,023
Materiales y Suministros Para Seguridad	0	0	0	0	0	0
Herramientas, Refacciones y Accesorios Menores	174,235	38,218	212,453	26,012	26,012	186,441
Servicios Generales	32,622,767	-1,454,307	31,168,460	7,317,575	7,109,019	23,850,885
Servicios Básicos	2,334,216.00	186,472	2,520,688	759,430	759,430	1,761,258
Servicios de Arrendamiento	1,525,127.00	0	1,525,127	379,802	379,802	1,145,325
Servicios Profesionales, Científicos, Técnicos y Otros Servicios	16,081,211.00	-403,751	15,677,460	4,077,047	3,972,016	11,600,412
Servicios Financieros, Bancarios y Comerciales	477,651.00	70,995	548,646	85,541	85,541	462,805
Servicios de Instalación, Reparación, Mantenimiento y Conservación	5,153,831.00	49,360	5,203,191	1,227,257	1,227,257	3,975,934
Servicios de Comunicación Social y Publicidad	238,244.00	0	238,244	6,616	6,616	231,628
Servicios de Traslado y Viáticos	1,294,530.00	91,869	1,386,399	247,188	247,188	1,139,211
Servicios Oficiales	2,517,957.00	-1,448,951	1,069,006	215,380	215,380	853,625
Otros Servicios Generales	3,000,000.00	0	3,000,000	319,314	215,789	2,680,696
Transferencias, Asignaciones, Subsidios	4,522,489	150,104	4,672,593	892,964	892,964	3,779,628
Transferencias Internas y Asignaciones al Sector Público	0	0	0	0	0	0
Transferencias al Resto del Sector Público	0	0	0	0	0	0
Subsidios y Subvenciones	0	0	0	0	0	0
Ayudas Sociales	3,526,543.00	150,104	3,676,647	741,772	741,772	2,934,875
Pensiones y Jubilaciones	995,946.00	0	995,946	151,193	151,193	844,754
Transferencias a Fideicomisos, Mandatos y Otros Antárgos	0	0	0	0	0	0
Transferencias a la Seguridad Social	0	0	0	0	0	0
Donativos	0	0	0	0	0	0
Transferencias al Exterior	0	0	0	0	0	0
Bienes Muebles, Inmuebles e Intangibles	0	1,014,852	1,014,852	374,866	374,866	639,987
Mobiliario y Equipo de Administración	0	501,478	501,478	62,640	62,640	438,838
Mobiliario y Equipo Educativo y Recreativo	0	0	0	0	0	0
Equipo e Instrumental Médico y de Laboratorio	0	-0	-0	0	0	0
Vehículos y Equipo de Transporte	0	0	0	0	0	0
Equipo de Defensa y Seguridad	0	0	0	0	0	0
Maquinaría, Otros Equipos y Herramientas	0	461,798	461,798	312,226	312,226	149,573
Activos Biológicos	0	0	0	0	0	0
Bienes Inmuebles	0	51,576	51,576	0	0	51,576

Concepto	Egresos					Subejercicio 6 = (3 - 4)
	Aprobado 1	Ampliaciones/ (Reducciones) 2	Modificado 3 = (1 + 2)	Devengado 4	Pagado 5	
Activos Intangibles	0					
Inversión Pública	0	0	0	0	0	0
Obra Pública en Bienes de Dominio Público	0	0	0	0	0	0
Obra Pública en Bienes Propios	0	0	0	0	0	0
Proyectos Productivos y Acciones de Fomento	0	0	0	0	0	0
Inversiones Financieras y Otras Provisiones	0	0	0	0	0	0
Inversiones Para el Fomento de Actividades Productivas	0	0	0	0	0	0
Acciones y Participaciones de Capital	0	0	0	0	0	0
Compra de Títulos y Valores	0	0	0	0	0	0
Concesión de Préstamos	0	0	0	0	0	0
Inversiones en Fideicomisos, Mandatos y Otros Análogos Fideicomis	0	0	0	0	0	0
Otras Inversiones Financieras	0	0	0	0	0	0
Provisiones para Contingencias y Otras Erogaciones Especiales	0	0	0	0	0	0
Participaciones y Aportaciones	0	0	0	0	0	0
Participaciones	0	0	0	0	0	0
Aportaciones	0	0	0	0	0	0
Convenios	0	0	0	0	0	0
Deuda Pública	0	0	0	0	0	0
Amortización de la Deuda Pública	0	0	0	0	0	0
Intereses de la Deuda Pública	0	0	0	0	0	0
Comisiones de la Deuda Pública	0	0	0	0	0	0
Gastos de la Deuda Pública	0	0	0	0	0	0
Costo por Coberturas	0	0	0	0	0	0
Apoyos Financieros	0	0	0	0	0	0
Adeudados de Ejercicios Fiscales Anteriores (ADEFAS)	0	0	0	0	0	0
Total general	158,470,483	-198,666	158,271,817	29,890,299	28,705,377	128,381,518


M. EN A. GONZALO FERREIRA MARTINEZ
Director de Administración y Finanzas

UNIVERSIDAD TECNOLÓGICA DE SAN JUAN DEL RÍO
Estado Analítico del Ejercicio del Presupuesto de Egresos
Clasificación Económica (por Tipo de Gasto)
Del 01 de Enero al 31 de Marzo de 2019

Concepto	Egresos					
	Aprobado 1	Ampliaciones/ (Reducciones) 2	Modificado 3 = (1 + 2)	Devengado 4	Pagado 5	Subejercicio 6 = (3 - 4)
Gasto Corriente	\$ 157,474,537.00	\$ -	\$ 157,275,871.07	\$ 29,739,106.47	\$ 28,554,184.84	\$ 127,536,764.60
Gasto de Capital	\$ -	\$ -	\$ -	\$ -	\$ -	\$ -
Amortización de la Deuda y Disminución de Pasivos	\$ -	\$ -	\$ -	\$ -	\$ -	\$ -
Pensiones y Jubilaciones	\$ 995,946.00	\$ -	\$ 995,946.00	\$ 151,192.50	\$ 151,192.50	\$ 844,753.50
Participaciones	\$ -	\$ -	\$ -	\$ -	\$ -	\$ -
Total del Gasto	158,470,483.00	198,665.93	158,271,817.07	29,890,298.97	28,705,377.34	128,381,518.10



M. EN A. GONZALO FERREIRA MARTÍNEZ
Director de Administración y Finanzas

UNIVERSIDAD TECNOLÓGICA DE SAN JUAN DEL RÍO
Estado Analítico del Ejercicio del Presupuesto de Egresos
Fuente de Financiamiento
Del 01 de Enero al 31 de Marzo de 2019

Concepto	Egresos					Diferencia (6 = 5 - 1)
	Aprobado 1	Ampliaciones/ (Reducciones) 2	Modificado 3 = (1 + 2)	Devengado 4	Pagado 5	
Recursos Fiscales	\$ 26,000,000.00	-\$	\$ 24,507,106.67	\$ 8,179,601.04	\$ 8,074,569.73	-\$ 17,925,430.27
Financiamientos Internos	\$ 39,355,470.00	\$	\$ 39,355,470.00	\$ 3,795,803.70	\$ 3,691,137.37	-\$ 35,664,332.63
Financiamientos Externos	\$ 93,115,013.00	\$	\$ 93,115,013.00	\$ 17,512,665.38	\$ 16,537,441.39	-\$ 76,577,571.61
Ingresos Propios	\$	\$ 1,294,227.40	\$ 1,294,227.40	\$ 402,228.85	\$ 402,228.85	\$ 402,228.85
Recursos Federales						
Recursos Estatales						
Otros Recursos						
Total del Gasto	\$ 158,470,483.00	-\$ 198,665.93	\$ 158,271,817.07	\$ 29,890,298.97	\$ 28,705,377.34	-\$ 129,765,105.66



M. EN A. GONZALO FERREIRA MARTÍNEZ
Director de Administración y Finanzas

UNIVERSIDAD TECNOLÓGICA DE SAN JUAN DEL RÍO
Estado Analítico del Ejercicio del Presupuesto de Egresos
Clasificación Administrativa
Del 01 de Enero al 31 de Marzo de 2019


Concepto	Egresos						Subejercicio
	Aprobado	Ampliaciones/ (Reducciones)	Modificado	Devengado	Pagado		
	1	2	3 = (1 + 2)	4	5	6 = (3 - 4)	
Rectoría	\$ 158,470,483.00	-\$	\$ 158,271,817.07	\$ 29,890,298.97	\$ 28,705,377.34	\$	\$ 128,381,518.10
Dependencia o Unidad Administrativa 2	0	0	0	0	0	0	0
Dependencia o Unidad Administrativa 3	0	0	0	0	0	0	0
Dependencia o Unidad Administrativa 4	0	0	0	0	0	0	0
Dependencia o Unidad Administrativa 6	0	0	0	0	0	0	0
Dependencia o Unidad Administrativa 7	0	0	0	0	0	0	0
Dependencia o Unidad Administrativa 8	0	0	0	0	0	0	0
Dependencia o Unidad Administrativa xx	0	0	0	0	0	0	0
Total del Gasto	\$ 158,470,483.00	-\$	\$ 158,271,817.07	\$ 29,890,298.97	\$ 28,705,377.34	\$	\$ 128,381,518.10



M. EN A. GONZALO FERREIRA MARTÍNEZ
 Director de Administración y Finanzas

UNIVERSIDAD TECNOLÓGICA DE SAN JUAN DEL RÍO
Estado Analítico del Ejercicio del Presupuesto de Egresos
Clasificación Funcional (Finalidad y Función)
Del 01 de Enero al 31 de Marzo de 2019

Concepto	Egresos					
	Aprobado 1	Ampliaciones/ (Reducciones) 2	Modificado 3 = (1 + 2)	Devengado 4	Pagado 5	Subejercicio 6 = (3 - 4)
Gobierno						
Legislación						
Justicia						
Coordinación de la Política de Gobierno						
Relaciones Exteriores						
Asuntos Financieros y Hacendarios						
Seguridad Nacional						
Asuntos de Orden Público y de Seguridad Interior						
Otros Servicios Generales						
Desarrollo Social						
Protección Ambiental						
Vivienda y Servicios a la Comunidad						
Salud						
Recreación, Cultura y Otras						
Manifestaciones Sociales						
Educación						
Protección Social						
Otros Asuntos Sociales	\$ 158,470,483.00	\$ 198,665.93	\$ 158,271,817.07	\$ 29,890,298.97	\$ 28,705,577.54	\$ 128,381,518.10
Desarrollo Económico						
Asuntos Económicos, Comerciales y Laborales en General						
Agropecuaria, Silvicultura, Pesca y Caza						
Combustibles y Energía						
Minería, Manufacturas y Construcción						
Transporte						
Comunicaciones						
Turismo						
Ciencia, Tecnología e Innovación						
Otras Industrias y Otros Asuntos Económicos						
Otras no Clasificadas en Funciones Anteriores						
Transacciones de la Deuda Pública / Costo Financiero de la Deuda						
Transferencias, Participaciones y Aportaciones entre Diferentes Niveles y Ordenes de Gobierno						
Saneamiento del Sistema Financiero						
Adeudos de Ejercicios Fiscales Anteriores						
Total del Gasto	\$ 158,470,483.00	\$ 198,665.93	\$ 158,271,817.07	\$ 29,890,298.97	\$ 28,705,577.54	\$ 128,381,518.10




M. EN A. GONZALO FERREIRA MARTÍNEZ
Director de Administración y Finanzas

Identificación de Crédito o Instrumento	Contratación / Colocación		Amortización		Endeudamiento Neto C = A - B
	A	B	A	B	
Créditos Bancarios					
NADA QUE MANIFESTAR					
Total Créditos Bancarios					
Otros Instrumentos de Deuda					
NADA QUE MANIFESTAR					
Total Otros Instrumentos de Deuda					
TOTAL	0	0	0	0	0



M. EN A. GONZALO FERREIRA MARTÍNEZ
Director de Administración y Finanzas

Identificación de Crédito o Instrumento	Devengado Créditos Bancarios	Pagado
NADA QUE MANIFESTAR		
Total de Intereses de Créditos Bancarios		
Otros Instrumentos de Deuda		
NADA QUE MANIFESTAR		
Total de Intereses de Otros Instrumentos de Deuda		
TOTAL		


M. EN A. GONZALO FERREIRA MARTINEZ
 Director de Administración y Finanzas

UNIVERSIDAD TECNOLÓGICA DE SAN JUAN DEL RIO						
Gasto por Categoría Programática						
Del 01 de Enero al 31 de Marzo de 2019						
Concepto	Egresos					
	Aprobado 1	Ampliaciones/ (Reducciones) 2	Modificado 3 = (1 + 2)	Devengado 4	Pagado 5	Subejercicio 6 = (3 - 4)
Programas						
Subsidios: Sector Social y Privado o Entidades Federativas y Municipios						
Sujetos a Redes de Operación						
Otros Subsidios						
Desempeño de las Funciones	\$ 157,474,537.00	-\$ 198,665.95	\$ 157,275,871.07	\$ 29,759,106.47	\$ 28,554,184.84	\$ 127,536,764.60
Prestación de Servicios Públicos						
Provisión de Bienes Públicos						
Planeación, seguimiento y evaluación de políticas públicas						
Promoción y fomento						
Regulación y supervisión						
Funciones de las Fuerzas Armadas (Únicamente Gobierno Federal)						
Específicos						
Proyectos de inversión						
Administrativos y de Apoyo						
Apoyo al proceso presupuestario y para mejorar la eficiencia institucional						
Apoyo a la función pública y al mejoramiento de la gestión						
Operaciones ajenas						
Compromisos						
Obligaciones de cumplimiento de resolución jurisdiccional						
Desastres Naturales						
Obligaciones	\$ 995,946.00	\$ -	\$ 995,946.00	\$ 151,192.50	\$ 151,192.50	\$ 844,753.50
Pensiones y jubilaciones						
Aportaciones a la seguridad social						
Aportaciones a fondos de estabilización						
Aportaciones a fondos de inversión y reestructura de pensiones (Gobierno Federal)						
Programas de Gasto Federalizado (Gobierno Federal)						
Gasto Federalizado						
Participaciones a entidades federativas y municipios						
Costo financiero, deuda o apoyos a deudores y ahorradores de la banca						
Adeudos de ejercicios fiscales anteriores						
Total del Gasto	\$ 158,470,485.00	-\$ 198,665.95	\$ 158,271,817.07	\$ 29,890,298.97	\$ 28,705,377.34	\$ 128,581,518.10


MEN A. GONZALO FERREIRA-MARTÍNEZ
Director de Administración y Finanzas

PROYECTO INST.	RECURSO	NOMBRE PARTIDA	EROGADO
EQUIPAMIENTO	PROPIOS	Equipo de cómputo y de tecnologías de la información	\$ 62,640.00
EQUIPAMIENTO	FONDO MIXTO	Maquinaria y equipo industrial	\$ 312,225.60
TOTAL:			\$ 374,865.60

M. EN A. GONZALO FERREIRA MARTÍNEZ
 Director de Administración y Finanzas

No.	RESUMEN NARRATIVO (PROPÓSITO / COMPONENTE / ACTIVIDAD)	INDICADOR	FORMULA	META ANUAL 2019
1	Egresados y egresadas de EMS de 18 a 22 años, empresas y público en general de la Zona de Influencia de la Universidad Tecnológica de San Juan del Río y su Unidad Académica de Jalpan de Serra que ingresan a algún servicio de la UTSJR, han mejorado sus competencias y habilidades mediante servicios de calidad ofertados cerca de su lugar de origen.	Porcentaje de eficiencia terminal en el nivel de Ingeniería de la Universidad Tecnológica de San Juan del Río	$100 * (\text{No. de egresados titulados de una cohorte generacional del nivel de Ingeniería} / \text{No. de alumnos inscritos del nivel de Ingeniería en la misma cohorte generacional})$	81
1	Servicios Educativos y de apoyo para personas inscritas a algún Programa Educativo de la Universidad Tecnológica de San Juan del Río o de su Unidad Académica de Jalpan de Serra.	Porcentaje de eficiencia terminal en el nivel de TSU de la Universidad Tecnológica de San Juan del Río	$100 * (\text{No. de alumnos titulados de una cohorte generacional del nivel de TSU} / \text{No. de alumnos inscritos del nivel de TSU en la misma cohorte generacional})$	67
1	Servicios Educativos y de apoyo para personas inscritas a algún Programa Educativo de la Universidad Tecnológica de San Juan del Río o de su Unidad Académica de Jalpan de Serra.	Promedio de aprovechamiento escolar de la Universidad Tecnológica de San Juan del Río	Sumatoria de promedios de alumnos que finalizan satisfactoriamente un cuatrimestre / Número de alumnos que finalizan satisfactoriamente un cuatrimestre	8.7
2	Servicios de educación continua, servicios tecnológicos, incubación de empresas y capacitación otorgados a los sectores productivo y social por la Universidad Tecnológica de San Juan del Río o su Unidad Académica de Jalpan de Serra.	Porcentaje de personas que otorgan una calificación satisfactoria en los servicios de vinculación en la Universidad Tecnológica de San Juan del Río	$100 * (\text{Número de Personas muy satisfechas y satisfechas con los servicios de vinculación} / \text{Total de personas que reciben servicios de vinculación})$	90
1.1	Realizar y ejecutar el programa de captación de nueva matrícula para la UTSJR y su Unidad Académica de Jalpan de Serra.	Porcentaje de absorción institucional respecto al egreso de educación media superior al inicio del ciclo escolar	$100 * (\text{Alumnos de nuevo ingreso en el año} / \text{Egresados del nivel y ciclo inmediato anterior en el Estado})$	5.0
1.2	Contratación y capacitación de docentes.	Porcentaje de Profesores de Tiempo Completo con perfil PROMEP en la Universidad Tecnológica de San Juan del Río	$100 * (\text{Número de Profesores de Tiempo Completo con Perfil PROMEP} / \text{Total de Profesores de Tiempo Completo})$	56.6
1.4	Prestación de servicios educativos y de apoyo al alumnado.	Porcentaje de alumnos de la Universidad Tecnológica de San Juan del Río que otorgan una calificación satisfactoria en los servicios educativos y de apoyo	$100 * (\text{Número de Alumnos muy satisfechos y satisfechos con los servicios} / \text{Población estudiantil encuestada})$	91
1.4	Prestación de servicios educativos y de apoyo al alumnado.	Porcentaje de alumnado con beca respecto al total de la matrícula por cuatrimestre	$100 * (\text{Alumnado beneficiado con algún tipo de beca en el cuatrimestre} / \text{Alumnos inscritos en el mismo cuatrimestre})$	43
1.4	Prestación de servicios educativos y de apoyo al alumnado.	Porcentaje de alumnado que se beneficia con la asignación de recursos para acciones de infraestructura respecto al total de la matrícula en el año	$100 * (\text{Alumnado beneficiado por acciones de infraestructura durante el ciclo escolar} / \text{Total del alumnado inscrito al inicio del mismo ciclo escolar})$ <i>Estará supeditado a que en el año se asigne recurso para dicho fin</i>	10%



M. EN A. GONZALO FERREIRA MARTÍNEZ
Director de Administración y Finanzas

Concepto	Estimado	Devengado	Pagado ³
I. Ingresos Presupuestarios (I=1+2)	158,470,483.00	36,968,334.83	36,968,334.83
1. Ingresos del Gobierno de la Entidad Federativa ¹			
2. Ingresos del Sector Paraestatal ¹	158,470,483.00	36,968,334.83	36,968,334.83
II. Egresos Presupuestarios (II=3+4)	158,470,483.00	29,890,298.97	28,705,377.34
3. Egresos del Gobierno de la Entidad Federativa ²			
4. Egresos del Sector Paraestatal ²	158,470,483.00	29,890,298.97	28,705,377.34
III. Balance Presupuestario (Superávit o Déficit) (III = I - II)	-	7,078,035.86	8,262,957.49

Concepto	Estimado	Devengado	Pagado ³
III. Balance presupuestario (Superávit o Déficit)	-	7,078,035.86	8,262,957.49
IV. Intereses, Comisiones y Gastos de la Deuda			
V. Balance Primario (Superávit o Déficit) (V= III - IV)	-	7,078,035.86	8,262,957.49

Concepto	Estimado	Devengado	Pagado ³
A. Financiamiento			
B. Amortización de la deuda			
C. Endeudamiento ó desendeudamiento (C = A - B)	0	0	0



M. EN A. GONZALO FERREIRA MARTÍNEZ
Director de Administración y Finanzas

CONCEPTO	ACUMULADO		MENSUAL		ACTUALIZADO	
	Deudor	Acreedor	Cargos	Abonos	Deudor	Acreedor
ACTIVO						
ACTIVO CIRCULANTE	358,089,448.77		45,648,189.47	38,958,090.95	364,779,547.29	
EFFECTIVO Y EQUIVALENTES	4,224,729.99		45,273,323.87	38,346,322.10	11,151,731.76	
EFFECTIVO	2,997,719.84		26,213,799.50	18,916,454.85	10,295,064.49	
FONDOS FIJOS DE CAJA	49,000.00		0.00	0.00	49,000.00	
Fondo fijo caja	17,000.00		0.00	0.00	17,000.00	
Fondo fijo compras	15,000.00		0.00	0.00	15,000.00	
Fondo fijo Jalpan	9,000.00		0.00	0.00	9,000.00	
Fondo fijo mantenimiento e instalaciones	8,000.00		0.00	0.00	8,000.00	
BANCOS/TESORERIA	2,626,313.93		26,213,799.50	18,916,454.85	9,923,658.58	
BANCOS MONEDA NACIONAL	2,626,313.93		26,213,799.50	18,916,454.85	9,923,658.58	
RECURSOS DISPONIBLES	1,443,931.13		26,210,956.01	18,533,444.66	9,121,442.48	
BANORTE	50,769.34		4,638,388.54	2,864,745.94	1,824,411.94	
Cta. 123858168 Subsidio federal	17,791.93		3.75	765.60	17,030.08	
Cta. 0195250938 (Pagos referenciados)	32,977.41		4,638,384.79	2,863,980.34	1,807,381.86	
HSBC	56,935.95		67,163.63	120,346.92	3,752.66	
Cta. 4028207462 (Ing. Propios)	377,214.11		67,163.63	120,346.92	3,752.66	
BANCOMER	313,475.38		13,972,635.92	7,211,881.67	7,137,968.36	
Cta. 0104777670 (Propios referenciados)	14,123.56		1,195,048.73	1,436,172.97	72,351.14	
Cta. 0111591177 (Servicios Tecnologicos)	7,561.11		170,572.50	41,969.00	169,727.06	
Cta. 0111591134 (Apoyo Estadías)	15,054.06		300,661.35	148,945.35	159,277.11	
Cta. 0112852284 (Estatal 2019)	0.00		1,269,636.06	227,245.88	1,057,444.24	
Cta. 0112630990 (Federal 2019)	959,011.73		11,036,717.28	5,357,548.47	5,679,168.81	
SANTANDER	1,061.04		7,532,767.92	8,336,470.13	155,309.52	
Cta. 65506642168 (Nomina honorarios)	220,986.09		810,674.82	810,666.58	1,069.28	
Cta. 65506881327 (Ing. Propios)	736,964.60		322,093.10	525,043.59	18,035.60	
Cta. 65507177928 (Estatal 2019)	1,182,382.80		6,400,000.00	7,000,759.96	136,204.64	
RECURSOS ETIQUETADOS	722,718.89		2,843.49	383,010.19	802,216.10	
BANORTE	722,718.89		331.68	0.00	723,050.57	
Cta. 0564248803 (Promep)	29,445.55		331.68	0.00	723,050.57	
HSBC	29,445.55		2.29	29,447.84	0.00	
Cta. 4028207496 (Contingencias)	414,514.36		2,509.52	353,330.35	63,693.53	
BANCOMER	46,579.55		0.00	0.00	46,579.55	
Cta. 0104812905 (Concyteq bicultural)	352,934.48		2,509.52	353,330.35	2,113.65	
Cta. 0110546445 (Fondo mixto conacyt-geq)	15,000.33		0.00	0.00	15,000.33	
Cta. 0112452103 (Madres 2017)	15,704.00		0.00	232.00	15,472.00	
SANTANDER	10,000.00		0.00	0.00	10,000.00	
Cta. 65-506782555 (Contingencias)	5,704.00		0.00	0.00	5,704.00	
Cta. 65506888754 (Apoyo bicultural 2018)	322,405.91		0.00	232.00	5,472.00	
INVERSIONES TEMPORALES (HASTA 3 MESES)	322,405.91		0.00	0.00	322,405.91	
INVERSIONES EN MONEDA NACIONAL CP	322,405.91		0.00	0.00	322,405.91	
RECURSOS ETIQUETADOS	724,941.05		0.00	0.00	724,941.05	
Inv. Santander(Obligaciones lab.)	494,954.37		18,461,001.66	18,669,791.44	516,151.27	
DERECHOS A RECIBIR EFFECTIVO O EQUIVALENTES	197,803.00		18,318,002.41	18,496,351.41	316,605.37	
CUENTAS POR COBRAR A CORTO PLAZO	0.00		1,924,879.41	2,103,228.41	19,454.00	
CXC VENTA DE BIENES Y PRESTACION DE SERVICIOS	0.00		1,730,048.91	1,730,048.91	0.00	
Inscripciones alumnos (Utsjr)	0.00		71,530.00	71,530.00	0.00	
Inscripciones alumnos (unidad Jalpan)	0.00		1,800.00	1,800.00	0.00	
Grupo industrial del parque, s.a. de c.v.	140,716.00		0.00	140,716.00	0.00	
PPG Industrias de México sa de cv	0.00		40,912.50	40,912.50	0.00	
Administrativos de San Juan, s.a. de c.v.	6,081.00		20,270.00	22,297.00	4,054.00	
Metalinspec laboratorios, s.a. de c.v.	37,706.00		0.00	37,706.00	0.00	
Sistemas de transmision y componentes, s.a. de c.v	0.00		5,000.00	0.00	5,000.00	
Galnik, s.a. de c.v.	0.00		2,400.00	0.00	2,400.00	
Aditivos Mexicanos, s.a. de c.v.	2,500.00		0.00	0.00	2,500.00	
Kern Liebers México	3,200.00		0.00	0.00	3,200.00	
Acerlan Matrix Metals	6,000.00		0.00	0.00	6,000.00	
CFE Distribucion	1,600.00		0.00	0.00	1,600.00	
Granotec México sa de cv	0.00		0.00	6,000.00	0.00	
Mahle Behr Service Mexico s. de r.l. de c.v.	0.00		0.00	1,600.00	0.00	
Colegio de Bachilleres del Estado de Queretaro	0.00		11,000.00	5,500.00	5,500.00	
CXC ENTIDADES FEDERATIVAS Y MUNICIPIOS	297,151.37		41,918.00	41,918.00	0.00	
Gobierno del estado de Queretaro	297,151.37		16,393,123.00	16,393,123.00	297,151.37	
Poder Ejecutivo del Estado de Querétaro	0.00		0.00	0.00	0.00	
DEUDORES DIVERSOS POR COBRAR A CORTO PLAZO	229,986.68		16,393,123.00	16,393,123.00	0.00	
DEUDORES DIVERSOS POR COBRAR A CORTO PLAZO	229,986.68		142,999.25	173,440.03	199,545.90	
Uniformes empleadas	149,805.80		142,999.25	173,440.03	199,545.90	
Juan Gabriel Moreno Dircio	3,000.00		0.00	17,852.40	131,953.40	
Jaime Hernandez Rivera	0.00		1,500.00	3,000.00	1,500.00	
Pablo Saul Espinoza Aguirre	0.00		1,010.00	1,010.00	0.00	
Marco Antonio Olivo Flores	0.00		7,800.00	0.00	7,800.00	
Maria Magdalena Yolanda Uribe Resendiz	0.00		4,670.00	0.00	4,670.00	
Fidencio Diaz Mendez	0.00		550.03	550.03	0.00	
Constantino Arizmendi Martinez	2,200.00		3,736.01	3,736.01	0.00	
Julio Cesar Gutierrez Villareal	0.00		13,834.00	16,034.00	0.00	
Jose Antonio Cano Lopez	1,690.88		220.00	220.00	0.00	
David Gonzalez Virrueta	0.00		0.00	1,690.88	0.00	
Brenda Juarez Santiago	0.00		109.00	109.00	0.00	
Wendy America Maldonado Morales	1,000.00		398.00	398.00	0.00	
Alejandro Cesar Valencia Garcia	0.00		15,341.00	1,341.00	15,000.00	
Jose Martin Trejo Verde	0.00		159.00	159.00	0.00	
Mario Paz Chavez	2,600.00		120.00	120.00	0.00	
Enrique Morin Martinez	0.00		7,584.60	10,184.60	0.00	
Nuria Beatriz Peña Ahumada	0.00		6,100.00	3,100.00	3,000.00	
	0.00		293.00	293.00	0.00	



M. EN A. GONZALO FERREIRA MARTÍNEZ
DIRECTOR DE ADMINISTRACIÓN Y FINANZAS

CONCEPTO	ACUMULADO		MENSUAL		ACTUALIZADO	
	Deudor	Acreedor	Cargos	Abonos	Deudor	Acreedor
Maria Angelica Lujan Vega	0.00		14,330.00	0.00		14,330.00
Hector Gonzalez Ruiz	0.00		2,259.08	2,259.08		0.00
Gonzalo Ferreira Martinez	0.00		1,167.50	1,167.50		0.00
Ma. Guadalupe Morado Huerta	0.00		560.00	560.00		0.00
Sergio Arturo Rojas Flores	0.00		480.00	480.00		0.00
Ma. Leonor Chavez Alonso	0.00		230.00	230.00		0.00
Elvia Alanis Cruz	0.00		20.00	20.00		0.00
Adrian Bocanegra Gonzalez	0.00		458.00	458.00		0.00
Missarly Amalia Flores Ibarra	0.00		453.21	453.21		0.00
Sergio Soto Sevilla	0.00		245.00	245.00		0.00
David Garcia Perez	0.00		2,481.50	101.50		2,380.00
Dora Lilia Lopez Angeles	0.00		254.00	254.00		0.00
Claudia Patricia Trejo Diaz	0.00		564.00	564.00		0.00
Gregorio Rodriguez Miranda	0.00		264.00	264.00		0.00
Ana Gabriela Hernandez Rangel	0.00		120.00	120.00		0.00
Javier de la Peña Trejo	0.00		242.00	242.00		0.00
Felipe Samuel Tovar Pacheco	0.00		915.00	915.00		0.00
Demetrio Paiz Barcena	0.00		120.00	120.00		0.00
Jose Raul Hernandez Ramirez	0.00		1,465.00	1,465.00		0.00
Victor Alfonso Sanchez Montalvo	0.00		396.00	396.00		0.00
Nader Hassan Gaspar Tovar	0.00		1,610.81	1,610.81		0.00
Angel Felix Reyes Niño	0.00		1,290.00	1,290.00		0.00
Freda Magali Garduño Ortega	0.00		404.00	404.00		0.00
Carlos Ivan Martinez Castuera Corona	3,240.00		274.00	274.00		3,240.00
Martin Eugenio Uribe Aguilar	0.00		1,323.00	1,323.00		0.00
Rafael Guerrero Mendoza	0.00		13,293.00	66,450.00		13,293.00
Olga Marquez Gonzalez	66,450.00		2,700.00	2,700.00		0.00
Jorge Martin Resendiz Aguilon	0.00		1,190.00	1,190.00		0.00
Benito Guerrero Ruiz	0.00		3,470.15	2,280.65		1,189.50
Sergio Armando Gomez Moreno	0.00		194.00	194.00		0.00
Ivone Hernandez Gomez	0.00		445.00	445.00		0.00
Elda Graciela Flores Hernandez	0.00		93.00	93.00		0.00
Bernardo Chavez Garcia	0.00		8,240.00	8,240.00		0.00
Eliseo Castillo Casas	0.00		70.00	70.00		0.00
Mayra Alejandra Alonso Fuentes	0.00		1,190.00	1,190.00		0.00
Rosalba Ruiz Ramos	0.00		1,500.00	1,500.00		0.00
Ana Rosa Garcia Morales	0.00		3,400.00	3,400.00		0.00
Maria Fernanda Perez Barron	0.00		1,190.00	1,190.00		0.00
Oscar Vazquez Gallardo	0.00		1,190.00	1,190.00		0.00
Ernesto Jaime Netzahual Lopez	0.00		701.60	701.60		0.00
Jose Enrique Osornio Rojas	0.00		1,190.00	0.00		1,190.00
Cesar Trejo Guerrero	0.00		194.00	194.00		0.00
Luis Edgar Carrillo Torres	0.00		1,368.00	1,368.00		0.00
Homero Galindo Perez	0.00		1,190.00	1,190.00		0.00
Laura Veronica Aleman Galvan	0.00		4,839.76	4,839.76		0.00
DERECHOS A RECIBIR BIENES O SERVICIOS	502,069.10		598,522.71	760,075.81	340,516.00	
ANTICIPO A PROVEEDORES POR BIENES Y PRESTACION DE	502,069.10		598,522.71	760,075.81	340,516.00	
Anticipo a proveedores por adquisicion de bienes y	502,069.10		598,522.71	760,075.81	340,516.00	
Digicopias, s.a. de c.v.	75,680.37		0.00	75,680.37		0.00
Vigilancia industrial privada y custodia empresari	0.00		136,532.00	0.00	136,532.00	
Francisco Javier Martinez Alvarado	0.00		25,162.00	0.00	25,162.00	
Fame corregidora, s.a. de c.v.	2,660.99		0.00	2,660.99		0.00
Operadora turistica gomarti, s.a. de c.v.	0.00		2,449.04	2,449.04		0.00
Mauricio Raul Zuñiga Chavez	11,290.00		0.00	11,290.00		0.00
Asociación Nacional de universidades Tecnológicas,	0.00		41,440.00	0.00	41,440.00	
Distribuidora liverpool, s.a. de c.v.	0.00		43,960.00	0.00	43,960.00	
Rbg sinergia global, s.c.	0.00		10,438.84	10,438.84		0.00
Consejo de acreditacion de la enseñanza de la inge	0.00		3,780.00	0.00	3,780.00	
Handler servicios industriales y de la construccion	136,666.72		0.00	136,666.72		0.00
Comites interinstitucionales para la evaluacion de	0.00		70,000.00	70,000.00		0.00
Fibra hotelera, s.c.	4,860.00		0.00	4,860.00		0.00
Xfire, s.a. de c.v.	256,864.00		0.00	256,864.00		0.00
Aseguradora aserta, s.a. de c.v. grupo financiero	5,213.62		0.00	5,213.62		0.00
Guarino Mejia Medina	0.00		6,420.00	6,420.00		0.00
Ivan Noel Garrido Albarran	0.00		7,250.00	0.00	7,250.00	
Marco Ivan Gomez Catalan	8,833.40		8,798.60	17,632.00		0.00
Hoteles colonial las fuentes, s.a. de c.v.	0.00		33,712.00	0.00	33,712.00	
Fabrica de maquinas y accesorios, s.a. de c.v.	0.00		7,731.69	7,731.69		0.00
Componentes electronicos y dispositivos especiales	0.00		6,356.54	6,356.54		0.00
Comercializadora gueco, s. de r.l. de c.v.	0.00		30,480.00	30,480.00		0.00
Comercializadora volaris, s.a. de c.v.	0.00		115,332.00	115,332.00		0.00
Hotel mision jalpan	0.00		1,706.00	0.00	1,706.00	
Asociacion nacional de universidades e intitucone	0.00		46,974.00	0.00	46,974.00	
ACTIVO NO CIRCULANTE	353,864,718.78		374,865.60	611,768.85	353,627,815.53	
BIENES INMUEBLES, INFRAESTRUCTURA Y CONSTRUCCIONES	272,279,802.83		0.00	0.00	272,279,802.83	
TERRENOS	123,484,270.68		0.00	0.00	123,484,270.68	
Terreno de la unidad academica Jalpan	597,435.49		0.00	0.00	597,435.49	
Terreno de la UTSJR-San Juan del Rio	26,354,743.65		0.00	0.00	26,354,743.65	
Actualizacion valor catastral	96,133,256.35		0.00	0.00	96,133,256.35	
Actualizacion valor catastral Jalpan	398,835.19		0.00	0.00	398,835.19	
EDIFICIOS NO RESIDENCIALES	145,600,066.25		0.00	0.00	145,600,066.25	
EDIFICIOS NO RESIDENCIALES	145,600,066.25		0.00	0.00	145,600,066.25	
Edificio "J" Docencia	7,589,162.14		0.00	0.00	7,589,162.14	

M. EN A. GONZALO FERREIRA MARTÍNEZ
DIRECTOR DE ADMINISTRACIÓN Y FINANZAS

CONCEPTO	ACUMULADO		MENSUAL		ACTUALIZADO	
	Deudor	Acreedor	Cargos	Abonos	Deudor	Acreedor
Edificio "N" Laboratorio	3,533,909.99		0.00	0.00	3,533,909.99	
Edificio "O" Unidad docente	7,352,020.19		0.00	0.00	7,352,020.19	
Edificio "P" Laboratorio	3,566,809.49		0.00	0.00	3,566,809.49	
Edificio "B" Cafeteria	1,015,090.75		0.00	0.00	1,015,090.75	
Obra exterior PEO 99	1,518,581.63		0.00	0.00	1,518,581.63	
Edificio "K" Laboratorio	5,546,892.72		0.00	0.00	5,546,892.72	
Const. red. hidraulica de agua	1,305,213.52		0.00	0.00	1,305,213.52	
Edificio de la biblioteca	3,971,550.47		0.00	0.00	3,971,550.47	
Exterior biblioteca	237,797.86		0.00	0.00	237,797.86	
Edificio "I" Unidad docencia	7,540,073.62		0.00	0.00	7,540,073.62	
Almacenes	1,072,968.78		0.00	0.00	1,072,968.78	
Plaza del estudiante	379,608.15		0.00	0.00	379,608.15	
Techumbre del estacionamiento	36,800.00		0.00	0.00	36,800.00	
Edificio de vinculacion	10,044,640.23		0.00	0.00	10,044,640.23	
Gimnasio auditorio	8,033,855.55		0.00	0.00	8,033,855.55	
Cancha de usos multiples	463,779.67		0.00	0.00	463,779.67	
Laboratorio de medios	9,393,626.00		0.00	0.00	9,393,626.00	
Andador exterior edificio	53,093.20		0.00	0.00	53,093.20	
Ampliacion de estacionamiento	2,564,713.57		0.00	0.00	2,564,713.57	
Capsula del tiempo	11,310.00		0.00	0.00	11,310.00	
Asta bandera	39,034.00		0.00	0.00	39,034.00	
Edificio "F" Idiomas	11,903,937.30		0.00	0.00	11,903,937.30	
Unidad academica Jalpan	3,532,214.00		0.00	0.00	3,532,214.00	
Cerca de acero de estacionamiento	259,296.26		0.00	0.00	259,296.26	
Andador edificio "H" y "F"	82,172.40		0.00	0.00	82,172.40	
Ampliacion de almacen de mantenimiento	368,928.58		0.00	0.00	368,928.58	
Actualizacion valor catastral	16,870,436.44		0.00	0.00	16,870,436.44	
Unidad de investigacion	4,343,538.80		0.00	0.00	4,343,538.80	
Laboratorio de manufactura avanzada	1,697,732.73		0.00	0.00	1,697,732.73	
Edificio G	14,939,687.27		0.00	0.00	14,939,687.27	
Edificio "D"	15,895,338.10		0.00	0.00	15,895,338.10	
Cafeteria Unidad Academica Jalpan	436,252.84		0.00	0.00	436,252.84	
Otros Bienes Inmuebles	3,195,465.90		0.00	0.00	3,195,465.90	
Modulo de paneles solares	3,195,465.90		0.00	0.00	3,195,465.90	
BIENES MUEBLES	103,878,785.19		374,865.60	0.00	104,253,650.79	
MOBILIARIO Y EQUIPO DE ADMINISTRACION	46,556,646.47		62,640.00	0.00	46,619,286.47	
Muebles de oficina y estanteria	16,658,318.61		0.00	0.00	16,658,318.61	
Equipo de cómputo y de tecnologias de la informaci	29,704,247.22		62,640.00	0.00	29,766,887.22	
Otros mobiliarios y equipos de administracion	194,080.64		0.00	0.00	194,080.64	
MOBILIARIO Y EQUIPO EDUCACIONAL RECREATIVO	1,918,583.33		0.00	0.00	1,918,583.33	
Equipos y aparatos audiovisuales	1,446,473.51		0.00	0.00	1,446,473.51	
Camaras fotograficas y de video	215,471.04		0.00	0.00	215,471.04	
Otro mobiliario y equipo educacional y recreativo	256,638.78		0.00	0.00	256,638.78	
EQUIPO E INSTRUMENTAL MEDICO Y DE LABORATORIO	1,170,059.40		0.00	0.00	1,170,059.40	
Equipo medico y de laboratorio	1,170,059.40		0.00	0.00	1,170,059.40	
EQUIPO DE TRANSPORTE	3,162,991.14		0.00	0.00	3,162,991.14	
Vehiculos y equipo terrestre	3,162,991.14		0.00	0.00	3,162,991.14	
MAQUINARIA, OTROS EQUIPOS Y HERRAMIENTAS	51,065,004.85		312,225.60	0.00	51,377,230.45	
Maquinaria y equipo industrial	18,686,442.42		312,225.60	0.00	18,998,668.02	
Sistemas de aire acondicionado, calefaccion y de r	175,015.90		0.00	0.00	175,015.90	
Equipo de comunicacion y telecomunicacion	517,950.32		0.00	0.00	517,950.32	
Equipos de generacion electrica, aparatos y acceso	17,393,968.23		0.00	0.00	17,393,968.23	
Herramientas y maquinas-herramienta	14,291,627.98		0.00	0.00	14,291,627.98	
ACTIVOS BIOLÓGICOS	5,500.00		0.00	0.00	5,500.00	
Arboles y plantas	5,500.00		0.00	0.00	5,500.00	
ACTIVOS INTANGIBLES	1,023,682.60		0.00	0.00	1,023,682.60	
SOFTWARE	927,412.84		0.00	0.00	927,412.84	
Software	910,919.72		0.00	0.00	910,919.72	
Software	16,493.12		0.00	0.00	16,493.12	
LICENCIAS	96,269.76		0.00	0.00	96,269.76	
Licencias informáticas e intelectuales	96,269.76		0.00	0.00	96,269.76	
DEPRECIACION, DETERIORO Y AMORTIZACION ACUMULADA	-23,369,417.64		0.00	611,768.85	-23,981,186.49	
DEPRECIACION ACUMULADA DE BIENES INMUEBLES	-1,482,432.66		0.00	116,472.99	-1,598,905.65	
Depreciacion acumulada de edificios no residencial	-1,482,432.66		0.00	116,472.99	-1,598,905.65	
DEPRECIACION ACUMULADA DE BIENES MUEBLES	-20,863,389.36		0.00	494,854.39	-21,358,243.75	
Depreciacion acumulada de mobiliario y equipo de a	-12,489,569.34		0.00	265,714.25	-12,755,283.59	
Depreciacion acumulada de mobiliario y eq. recreat	-1,340,218.59		0.00	36,229.53	-1,376,448.12	
Depreciacion acumulada de eq. e instrumental medic	-16,537.79		0.00	0.00	-16,537.79	
Depreciacion acumulada de eq. de transporte	-636,806.48		0.00	5,248.33	-642,054.81	
depreciacion acumulada de maquinaria, otros eq. y	-6,380,257.16		0.00	187,662.28	-6,567,919.44	
DETERIORO ACUMULADO DE ACTIVOS BIOLÓGICOS	-4,216.82		0.00	91.67	-4,308.49	
Deterioro acumulado de arboles y plantas	-4,216.82		0.00	91.67	-4,308.49	
AMORTIZACION ACUMULADA DE ACTIVOS INTANGIBLES	-1,019,378.80		0.00	349.80	-1,019,728.60	
Amortizacion acumuladas de software	-923,109.08		0.00	349.80	-923,458.88	
Amortizacion de acumuladas de licencias	-96,269.72		0.00	0.00	-96,269.72	
ACTIVOS DIFERIDOS	51,865.80		0.00	0.00	51,865.80	
OTROS ACTIVOS DIFERIDOS	51,865.80		0.00	0.00	51,865.80	
OTROS ACTIVOS DIFERIDOS	51,865.80		0.00	0.00	51,865.80	
DEPOSITOS EN GARANTIA	51,865.80		0.00	0.00	51,865.80	
Comision federal de electricidad	48,435.80		0.00	0.00	48,435.80	
Infra, s.a. de c.v.	1,430.00		0.00	0.00	1,430.00	
Super servicio la venta, s.a. de c.v.	2,000.00		0.00	0.00	2,000.00	
PASIVO		2,643,269.84	12,510,167.13	12,477,182.67		2,610,285.38
PASIVO CIRCULANTE		1,217,906.09	12,510,167.13	12,477,182.67		1,184,921.63

M. EN A. GONZALO FERREIRA-MARTÍNEZ
DIRECTOR DE ADMINISTRACIÓN Y FINANZAS

CONCEPTO	ACUMULADO		MENSUAL		ACTUALIZADO	
	Deudor	Acreedor	Cargos	Abonos	Deudor	Acreedor
CUENTAS POR PAGAR A CORTO PLAZO		1,217,906.09	12,510,167.13	12,477,182.67		1,184,921.63
SERVICIOS PERSONALES POR PAGAR A CORTO PLAZO		0.00	4,158,461.19	4,158,461.19		0.00
REMUNERACION POR PAGAR AL PERSONAL DE CARÁCTER PE		0.00	4,158,461.19	4,158,461.19		0.00
PROVEEDORES POR PAGAR A CORTO PLAZO		0.00	4,309,886.76	4,309,886.76		0.00
DEUDAS POR ADQUISICIÓN DE BIENES Y CONTRATACIÓN DE		0.00	4,309,886.76	4,309,886.76		0.00
Comision federal de electricidad		0.00	80,813.00	80,813.00		0.00
Centro Maderero de San Juan, s.a. de c.v.		0.00	280.00	280.00		0.00
Digicopias, s.a. de c.v.		0.00	137,355.14	137,355.14		0.00
Electrica SJR, s.a. de c.v.		0.00	1,540.10	1,540.10		0.00
Compañía ferretera Prado, s.a. de c.v.		0.00	4,762.94	4,762.94		0.00
Ferretera San Juan, s.a. de c.v.		0.00	192.21	192.21		0.00
Home depot Mexico, s. de r.l. de c.v.		0.00	139.00	139.00		0.00
Junta de agua potable y alcantarillado municipal		0.00	40,672.77	40,672.77		0.00
Nueva walmart de Mexico, s. de r.l. de c.v.		0.00	1,903.98	1,903.98		0.00
Office depot de Mexico s.a. de c.v.		0.00	998.00	998.00		0.00
Oxxo express, s.a. de c.v.		0.00	400.00	400.00		0.00
Radiomovil Dipsa, s.a. de c.v.		0.00	2,622.36	2,622.36		0.00
Sgp operadora de servicios, s.a. de c.v.		0.00	18,270.00	18,270.00		0.00
Mateo Arturo Balderas Flores		0.00	5,000.00	5,000.00		0.00
Isaac Rigoberto Gutierrez Lopez		0.00	6,410.16	6,410.16		0.00
Ma. Isabel Medina Valdez		0.00	7,738.20	7,738.20		0.00
Ma. Lourdes Mondragon Ramirez		0.00	5,655.00	5,655.00		0.00
Ruben Navarrete Real		0.00	5,220.00	5,220.00		0.00
Gustavo Antonio tovar Vazquez		0.00	12,064.00	12,064.00		0.00
Costco de mexico, s.a. de c.v.		0.00	453.21	453.21		0.00
Maribel Mondragon Arriaga		0.00	4,713.02	4,713.02		0.00
Efrain Morales Feregrino		0.00	7,758.66	7,758.66		0.00
Maria Trinidad Becerra Castañeda		0.00	2,557.80	2,557.80		0.00
Cristian Mireya Romero Mu?oz		0.00	8,427.40	8,427.40		0.00
Maria Esther Garcia Rivera		0.00	2,557.80	2,557.80		0.00
Khadija Mansouri		0.00	8,174.73	8,174.73		0.00
Maria Luisa Avila Sanchez		0.00	2,557.80	2,557.80		0.00
Jose Antonio Macias Garcia		0.00	5,675.30	5,675.30		0.00
Carla Abrego Basurto		0.00	2,557.80	2,557.80		0.00
Juana Paulina Peña Ruiz		0.00	2,557.80	2,557.80		0.00
Super servicio la venta, s.a. de c.v.		0.00	100,428.21	100,428.21		0.00
Fame corregidora, s.a. de c.v.		0.00	2,660.99	2,660.99		0.00
Telefonos de Mexico, s.a. b. de c.v.		0.00	4,017.00	4,017.00		0.00
Comision estatal de aguas		0.00	2,987.00	2,987.00		0.00
Autozone de Mexico s. de r.l. de c.v.		0.00	533.80	533.80		0.00
Operadora turistica Gomarti, s.a. de c.v.		0.00	4,100.72	4,100.72		0.00
Yuriko Yuliana Wong Alvarez		0.00	2,557.80	2,557.80		0.00
Mauricio Raul Zuñiga Chavez		0.00	11,290.00	11,290.00		0.00
Electrocentro, s. de r.l. de c.v.		0.00	305.87	305.87		0.00
Grupo gasolinero Jalpan, s.a. de c.v.		0.00	9,661.52	9,661.52		0.00
7 Eleven Mexico, s.a. de c.v.		0.00	1,500.00	1,500.00		0.00
Proveedor generico		0.00	66,081.30	66,081.30		0.00
Ferremaderas olvera, s.a. de c.v.		0.00	458.00	458.00		0.00
Jesus Hazael Garcia Gallegos		0.00	11,548.43	11,548.43		0.00
Lucero Ruiz Alvarez		0.00	480.00	480.00		0.00
Control electrico y electronico industrial JFA, s.		0.00	5,036.09	5,036.09		0.00
Miguel Victor Avila Perez		0.00	4,511.11	4,511.11		0.00
Institute of international education inc		0.00	14,041.80	14,041.80		0.00
PPG Mexico, s.a. de c.v.		0.00	82,480.00	82,480.00		0.00
Monica Orozco Marquez		0.00	1,890.80	1,890.80		0.00
Comercializadora trega, s.a. de c.v.		0.00	912.04	912.04		0.00
Francisco Andablo Marquez		0.00	135.00	135.00		0.00
Rogelio Diaz Delgadillo		0.00	475.00	475.00		0.00
J. Trinidad Rendon Zorrilla		0.00	272.00	272.00		0.00
Juan Carlos Martinez Martinez		0.00	20,761.22	20,761.22		0.00
Javier Luna Ogaz		0.00	9,083.03	9,083.03		0.00
Jorge Lopez Piña		0.00	180.00	180.00		0.00
Francisco Javier Chacon Martinez		0.00	47,250.00	47,250.00		0.00
Liz Selene Salazar Perez		0.00	803.66	803.66		0.00
Instituto mexicano de la propiedad industrial		0.00	2,813.77	2,813.77		0.00
RBG sinergia global, s.c.		0.00	10,438.84	10,438.84		0.00
Maria del Carmen Rodriguez Garcia		0.00	2,557.80	2,557.80		0.00
Gardenia Santillan Ramirez		0.00	18,555.34	18,555.34		0.00
Soluciones orientadas a sistemas de informacion, s		0.00	228,326.33	228,326.33		0.00
Inmuebles iberia de queretaro, s.a. de c.v.		0.00	995.00	995.00		0.00
Rogelio Vazquez Pavon		0.00	21,799.28	21,799.28		0.00
Abel Castillo Perez		0.00	6,747.40	6,747.40		0.00
Gasolineria gomarti, s.a. de c.v.		0.00	19,807.52	19,807.52		0.00
Laura Veronica Aleman Galvan		0.00	13,136.28	13,136.28		0.00
Rodrigo Gonzalez Barrera		0.00	10,434.20	10,434.20		0.00
Ruben Gonzalez Aranzolo		0.00	62,640.00	62,640.00		0.00
Grupo trima de san juan, s.a. de c.v.		0.00	1,798.29	1,798.29		0.00
Karla Maria Eternod Noriega		0.00	1,705.20	1,705.20		0.00
Guillermo Garduño Garcia		0.00	9,045.64	9,045.64		0.00
Nelly Diana Rubio Martinez		0.00	7,525.94	7,525.94		0.00
Francisco Javier Gonzalez Otero		0.00	355.08	355.08		0.00
Gas expres nieto, s.a. de c.v.		0.00	2,711.99	2,711.99		0.00
Margarita Morales Cabello		0.00	8,488.72	8,488.72		0.00
Guillermo Aurelio Quintana Herrera		0.00	8,564.00	8,564.00		0.00



M. EN A. GONZALO FERREIRA MARTÍNEZ
DIRECTOR DE ADMINISTRACIÓN Y FINANZAS

CONCEPTO	ACUMULADO		MENSUAL		ACTUALIZADO	
	Deudor	Acreedor	Cargos	Abonos	Deudor	Acreedor
Manuel Salgado Gomez		0.00	4,930.79	4,930.79		0.00
Yolanda Santiago Santos		0.00	2,018.40	2,018.40		0.00
Minerva Migueles Peña		0.00	4,566.92	4,566.92		0.00
Comercial city fresco, s. de r.l. de c.v.		0.00	510.00	510.00		0.00
Jorge Martin Resendiz Aguillon		0.00	10,242.80	10,242.80		0.00
Gonzalo Mejia Cuenca		0.00	8,304.48	8,304.48		0.00
Adriana Martinez Lopez		0.00	2,557.80	2,557.80		0.00
Luis Abraham Mondragon Chagoya		0.00	2,557.80	2,557.80		0.00
Maria Concepcion del Cañizo Ortiz		0.00	680.01	680.01		0.00
Maria Ofelia Cañada Ochoa		0.00	28,226.64	28,226.64		0.00
Ana Karen Cruz Diaz		0.00	740.92	740.92		0.00
Demetrio Paiz Barcena		0.00	10,826.63	10,826.63		0.00
Sistemas de transmision y componentes, s.a. de c.v		0.00	37,706.00	37,706.00		0.00
Solloa-nexia, s.c.		0.00	97,904.00	97,904.00		0.00
Alicia Lopez Iniguez		0.00	19,156.24	19,156.24		0.00
Rafael Maya Alvarez		0.00	3,976.48	3,976.48		0.00
Juan Gabriel Rodriguez Ortiz		0.00	5,579.58	5,579.58		0.00
Sergio Armando Gomez Moreno		0.00	9,022.22	9,022.22		0.00
Emmanuel Gerardo Diaz Cruz		0.00	9,553.56	9,553.56		0.00
Ivone Hernandez Gomez		0.00	12,888.89	12,888.89		0.00
Elda Graciela Flores Hernandez		0.00	41,528.00	41,528.00		0.00
Dalia Ruiz Alvarez		0.00	4,250.00	4,250.00		0.00
Julio Cesar Aguilar Sanchez		0.00	12,716.24	12,716.24		0.00
Rocio Perez Garcia		0.00	7,205.92	7,205.92		0.00
Eliseo Castillo Casas		0.00	15,622.42	15,622.42		0.00
Mario Rudy Vicente Jimenez Gandera		0.00	19,333.32	19,333.32		0.00
Jose Carmen Molina Olvera		0.00	9,164.00	9,164.00		0.00
Eloisa Ines Morales Trejo		0.00	8,073.60	8,073.60		0.00
Rocio Alegria Pacheco		0.00	2,557.80	2,557.80		0.00
Ana Azucena Cruz Martinez		0.00	2,557.80	2,557.80		0.00
Paula Berenice Mejia Avila		0.00	2,557.80	2,557.80		0.00
Veronica Cervantes Chavez		0.00	2,557.80	2,557.80		0.00
Handler servicios industriales y de la construcció		0.00	2,557.80	2,557.80		0.00
Julio Cesar Guzman Moreno		0.00	273,333.44	273,333.44		0.00
Mayra Alejandra Alonso Fuentes		0.00	7,396.18	7,396.18		0.00
Maria de la Luz Landaverde Labastida		0.00	9,563.56	9,563.56		0.00
Karla Radoszycki Sanchez		0.00	2,557.80	2,557.80		0.00
Juan de Dios Salinas Vazquez		0.00	7,673.40	7,673.40		0.00
Jose Manuel Herrera Morales		0.00	15,570.94	15,570.94		0.00
Lorena Rebeca Linares Lemus		0.00	2,557.80	2,557.80		0.00
Joselyn Viridiana Grossberger Trejo		0.00	986.00	986.00		0.00
Martha Patricia Martinez Escobar		0.00	2,557.80	2,557.80		0.00
Diana Carolina Martinez Alonso		0.00	68,604.34	68,604.34		0.00
Martin Julian Rubio Rodriguez		0.00	9,022.22	9,022.22		0.00
Pedro Gonzalez Rosario		0.00	575.00	575.00		0.00
Rosalba Ruiz Ramos		0.00	2,484.49	2,484.49		0.00
Alicia Lopez Iñiguez		0.00	23,200.00	23,200.00		0.00
Ana Rosa Garcia Morales		0.00	2,613.48	2,613.48		0.00
Comites interinstitucionales para la evaluacion de		0.00	20,761.22	20,761.22		0.00
Maria de Jesus Romero Salinas		0.00	70,000.00	70,000.00		0.00
Sergio Galicia Chavarria		0.00	7,266.42	7,266.42		0.00
Juana Rodriguez Rodriguez		0.00	7,785.46	7,785.46		0.00
Monica Pichardo Chavero		0.00	35,496.00	35,496.00		0.00
Laura Lilitana Linares Lemus		0.00	6,322.53	6,322.53		0.00
Ruben Ordoñez Bonilla		0.00	2,557.80	2,557.80		0.00
Laura Alvarez Rangel		0.00	7,006.91	7,006.91		0.00
Francisco Xavier Diaz Rosas		0.00	37,240.44	37,240.44		0.00
Antonio Pastrana Ruiz		0.00	2,557.80	2,557.80		0.00
Eduardo Balderrama Maciel		0.00	17,998.95	17,998.95		0.00
Yalile Rosana Abed Piñero		0.00	4,671.27	4,671.27		0.00
Grupo ferretero nigar		0.00	20,551.10	20,551.10		0.00
Diego Ivan Hernandez Macias		0.00	1,179.49	1,179.49		0.00
Gerardo Omar Martinez Alvarado		0.00	2,557.80	2,557.80		0.00
Fibra Hotelera s.c.		0.00	49,416.00	49,416.00		0.00
Gaal ferreteria, s.a. de c.v.		0.00	4,860.00	4,860.00		0.00
Virgilio de Mier Sanchez		0.00	3,263.69	3,263.69		0.00
Belinda de Jesus Larragoite Martinez		0.00	7,006.91	7,006.91		0.00
Maricarmen Romero Martinez		0.00	8,698.84	8,698.84		0.00
Maria Fernanda Perez Barron		0.00	11,368.00	11,368.00		0.00
Ivan Trejo Zuñiga		0.00	15,570.91	15,570.91		0.00
Kevin Serrato Ortiz		0.00	20,761.22	20,761.22		0.00
Daniel Flores Zuñiga		0.00	2,557.80	2,557.80		0.00
Juan Daniel Flores Ruiz		0.00	4,930.79	4,930.79		0.00
Suana Rojas Salar		0.00	4,263.00	4,263.00		0.00
Centro de actividades fisicas y culturales, a.c.		0.00	3,250.43	3,250.43		0.00
Victor Hugo Olmos Olalde		0.00	2,320.00	2,320.00		0.00
Jose Luis Alvarado Robledo		0.00	1,855.00	1,855.00		0.00
Cecilia Cedillo Segura		0.00	18,560.00	18,560.00		0.00
Angel Fernando Rojas Rangel		0.00	2,735.85	2,735.85		0.00
Pablo Cesar Hernandez Diego		0.00	2,557.80	2,557.80		0.00
Maria Karina Quiñonez Rodriguez		0.00	2,557.80	2,557.80		0.00
Francisco Jimenez Duarte		0.00	15,570.91	15,570.91		0.00
Poder ejecutivo del estado de queretaro		0.00	8,526.00	8,526.00		0.00
Carlos Francisco Alvarado Acevedo		0.00	10,260.38	10,260.38		0.00
		0.00	21,646.01	21,646.01		0.00

M. EN A. GONZALO FERREIRA MARTÍNEZ
DIRECTOR DE ADMINISTRACIÓN Y FINANZAS

CONCEPTO	ACUMULADO		MENSUAL		ACTUALIZADO	
	Deudor	Acreedor	Cargos	Abonos	Deudor	Acreedor
Oscar Vazquez Gallardo		0.00	11,600.00	11,600.00		0.00
Saraí Díaz Soto		0.00	10,380.56	10,380.56		0.00
Maria Elizabeth Rios Gonzalez		0.00	8,526.00	8,526.00		0.00
Kronox & kairos, s. de r.l. de c.v.		0.00	2,424.40	2,424.40		0.00
Monica Teresa Lopez Becerra		0.00	45,418.36	45,418.36		0.00
Consumibles del centro, s.a. de c.v.		0.00	109,857.65	109,857.65		0.00
Judith Cabrera Palacios		0.00	161.99	161.99		0.00
Jose Samuel Mauricio Zumaya Arana		0.00	2,727.60	2,727.60		0.00
Jennifer Cruz Martinez		0.00	2,557.80	2,557.80		0.00
Xfire, s.a. de c.v.		0.00	398,636.00	398,636.00		0.00
Javier Alva Peniche		0.00	20,761.22	20,761.22		0.00
Ramiro de Jesus Hernandez Cortes		0.00	17,257.76	17,257.76		0.00
Victoria Molina Lopez		0.00	2,557.80	2,557.80		0.00
Grupo industrial sofi, s. de r.l. de c.v.		0.00	11,600.00	11,600.00		0.00
Metales y materiales ligeros, s.a. de c.v.		0.00	1,143.99	1,143.99		0.00
Victor Rene Garcia Perez		0.00	880.00	880.00		0.00
Juan Luis de Santiago Callejas		0.00	9,280.00	9,280.00		0.00
Distribuidora de materiales dls, s.a. de c.v.		0.00	1,227.63	1,227.63		0.00
El mundo del tornillo san juan, s. de r.l. de c.v.		0.00	194.28	194.28		0.00
Claudia Elizabeth Garcia Elias		0.00	2,557.80	2,557.80		0.00
Cristopher Said Romero Juarez		0.00	2,557.80	2,557.80		0.00
Jose Enrique Osornio Rojas		0.00	8,377.78	8,377.78		0.00
Amparao Resendiz Gomez		0.00	9,861.58	9,861.58		0.00
Cesar Trejo Guerrero		0.00	8,377.78	8,377.78		0.00
Exo-s plasticos, s.a. de c.v.		0.00	17,259.35	17,259.35		0.00
ASEGURADORA ASERTA, S.A. DE C.V. GRUPO FINANCIERO		0.00	5,213.62	5,213.62		0.00
Ingrid Fernanda Jurado Contreras		0.00	2,557.80	2,557.80		0.00
Jesus Cordova Carlos		0.00	7,785.45	7,785.45		0.00
Juan Carlos Peniche Zavala		0.00	8,304.49	8,304.49		0.00
Jesus Daniel Mayorga Ramirez		0.00	15,181.64	15,181.64		0.00
Audely Xique Mejia		0.00	1,816.61	1,816.61		0.00
Rodolfo Hernandez Garcia		0.00	18,166.06	18,166.06		0.00
Luis Edgar Carrillo Torres		0.00	13,365.01	13,365.01		0.00
Karla Maria Mancilla Ortiz		0.00	10,250.85	10,250.85		0.00
Maria de Lourdes Carmona Gallegos		0.00	14,376.62	14,376.62		0.00
Magdalena Garcia Olmos		0.00	15,901.40	15,901.40		0.00
Maribel Trejo Resendiz		0.00	10,640.12	10,640.12		0.00
Citlali Olvera Rivera		0.00	15,830.43	15,830.43		0.00
Guarino Mejia Medina		0.00	6,420.00	6,420.00		0.00
Juan Carlos Tecozautla Bolaños		0.00	7,733.34	7,733.34		0.00
Henio Gonzalo Millan Valenzuela		0.00	38,666.66	38,666.66		0.00
Jana Aylim Mejia Toiber		0.00	24,660.78	24,660.78		0.00
Genesis Isabel Islas Cortes		0.00	7,733.34	7,733.34		0.00
Juan Castro Mendoza		0.00	18,944.61	18,944.61		0.00
Maria Dolores Morales Gonzalez		0.00	5,800.00	5,800.00		0.00
Gustavo Ramirez Gonzalez		0.00	2,557.80	2,557.80		0.00
Julietta Martinez Lucio		0.00	2,557.80	2,557.80		0.00
Net 50, s.a. de c.v.		0.00	6,000.00	6,000.00		0.00
Isabel Gonzalez Carrasco		0.00	6,960.00	6,960.00		0.00
Anabel Nieves Cabrera		0.00	9,280.00	9,280.00		0.00
Jose Celedonio Valdez Anaya		0.00	4,640.00	4,640.00		0.00
Marco Ivan Gomez Catalan		0.00	17,632.00	17,632.00		0.00
Carlos Linares Lemus		0.00	2,557.80	2,557.80		0.00
Servihigiene, s.a. de c.v.		0.00	88.16	88.16		0.00
Cesar Lizardi Cruz		0.00	10,587.32	10,587.32		0.00
Comercializadora y servicios iwk		0.00	199.33	199.33		0.00
Fabrica de maquinas y accesorios, s.a. de c.v.		0.00	7,731.69	7,731.69		0.00
Componentes electronicos y dispositivos especiales		0.00	6,356.54	6,356.54		0.00
Jorge Enrique Rojo Rivas		0.00	4,060.00	4,060.00		0.00
Homero Galindo Perez		0.00	29,629.34	29,629.34		0.00
Hindawi limited		0.00	41,104.75	41,104.75		0.00
Comercializadora gueco, s. de r.l. de c.v.		0.00	30,480.00	30,480.00		0.00
Zwick roell, s.a. de c.v.		0.00	312,225.60	312,225.60		0.00
Comercializadora volaris, s.a. de c.v.		0.00	115,332.00	115,332.00		0.00
Luis Guillem Ruiz		0.00	8,700.00	8,700.00		0.00
Grupo multimedia cobece, s.a. de c.v.		0.00	2,144.00	2,144.00		0.00
D, d y d solutions group, s. de r.l.		0.00	971.36	971.36		0.00
Servicios gastronomicos rospi, s. r.l. de c.v.		0.00	1,480.00	1,480.00		0.00
Mahle behr service mexico, s. de r.l. de c.v.		0.00	5,500.00	5,500.00		0.00
Kenya Delil Gonzalez Martinez		0.00	12,447.96	12,447.96		0.00
Estandar profesional en capital humano. s.c.		0.00	191,000.32	191,000.32		0.00
Experlantas, s. de r.l. de c.v.		0.00	890.00	890.00		0.00
Asociacion de tae kwon do queretaro, a.c.		0.00	1,060.00	1,060.00		0.00
RETENCIONES Y CONTRIBUCIONES POR PAGAR A CORTO PLAZO		1,217,906.09	3,836,835.18	3,803,850.72		1,184,921.63
RETENCIONES DE IMPUESTOS POR PAGAR A CORTO PLAZO		132,147.39	132,147.00	105,030.92		105,031.31
ISR 10% Profesionistas		132,147.39	132,147.00	105,030.92		105,031.31
RETENCIONES DEL SISTEMA DE SEGURIDAD SOCIAL		0.06	2,088,200.17	2,089,342.21		1,142.10
I.M.S.S. Cuota obrero		0.00	339,228.64	340,370.74		1,142.10
I.M.S.S. Cuotas patronales		0.06	1,748,971.53	1,748,971.47		0.00
IMPUESTOS SOBRE NOMINAS Y OTROS QUE DERIVEN DE UN		1,088,007.25	1,088,661.14	1,079,402.11		1,078,748.22
'2% Impuesto sobre nominas		80,805.50	80,806.00	82,819.56		82,819.06
I.s.r. retenido por sueldos y salarios		987,000.47	987,654.14	975,877.66		975,223.99
Retencion 25% para el Fomento de la Educacion Publ		20,201.28	20,201.00	20,704.89		20,705.17
OTRAS RETENCIONES Y CONTRIBUCIONES POR PAGAR A CORTO PLAZO		-2,248.61	527,826.87	530,075.48		0.00



M. EN A. GONZALO FERREIRA MARTÍNEZ
DIRECTOR DE ADMINISTRACIÓN Y FINANZAS

CONCEPTO	ACUMULADO		MENSUAL		ACTUALIZADO	
	Deudor	Acreedor	Cargos	Abonos	Deudor	Acreedor
C310 Credito hipotecario Finpatria		0.00	7,012.62	7,012.62		
C318 GNP Seguro de autos		0.00	1,642.09	1,642.09		
C331 Metlife Mexico		0.00	8,381.60	8,381.60		
C344 Prestamo Caja Gonzalo Vega		0.00	184,580.60	184,580.60		
C345 Prestamo Sindical Caja Gonzalo Vega		0.00	1,934.00	1,934.00		
C382 Dinerito Audaz		0.00	52,356.00	52,356.00		
C419 Bienestar Prestamo		0.00	7,401.18	7,401.18		
C452 Prestamo Caja Huastecas		0.00	4,796.00	4,796.00		
C457 Prestamo Caja Libertad		0.00	130,392.00	130,392.00		
C473 Ahorro Sindical		0.00	4,200.00	4,200.00		
C475 Ahorro sindical mutual		0.00	17,732.42	17,732.42		
C482 Pension alimenticia		0.00	21,807.31	21,807.31		
C484 Gastos medicos mayores		0.00	920.10	920.10		
C486 Fonacot		0.00	22,261.88	22,261.88		
C491 Inbursa seguro autos		-6,374.91	4,910.48	11,285.39		
C492 Qualitas seguro autos		0.00	10,662.30	10,662.30		
C471 Cuota sindical		0.00	13,299.41	13,299.41		
C423 Ahorro caja Gonzalo Vega		0.00	27,300.00	27,300.00		
Pension alimenticia honorarios		0.00	4,126.30	6,236.88		
OTRAS CUENTAS POR PAGAR A CORTO PLAZO		0.00	204,984.00	204,984.00		
ACREEDORES DIVERSOS		0.00	204,984.00	204,984.00		
Poder Ejecutivo del Estado de Queretaro		0.00	204,984.00	204,984.00		
PASIVO NO CIRCULANTE		0.00	204,984.00	204,984.00		
PASIVOS DIFERIDOS A LARGO PLAZO		1,425,363.75	0.00	0.00		
FONDOS CONTINGENTES A LARGO PLAZO		1,425,363.75	0.00	0.00		1,425,363.75
FONDOS CONTINGENTES A LARGO PLAZO		1,425,363.75	0.00	0.00		1,425,363.75
Fondo de obligaciones laborales		1,425,363.75	0.00	0.00		1,425,363.75
HACIENDA PUBLICA		356,596,733.91	0.00	0.00		1,425,363.75
PATRIMONIO		356,596,733.91	0.00	0.00		356,596,733.91
Patrimonio (Activo fijo)		212,040,608.64	0.00	0.00		212,040,608.64
RESULTADO DE EJERCICIOS ANTERIORES		31,153,597.29	0.00	0.00		31,153,597.29
Remanente 2001		3,020,310.48	0.00	0.00		3,020,310.48
Remanente 2002		1,314,223.47	0.00	0.00		1,314,223.47
Remanente 2003		-147,315.45	0.00	0.00		-147,315.45
Remanente 2004		-577,903.76	0.00	0.00		-577,903.76
Remanente 2005		-2,098,234.10	0.00	0.00		-2,098,234.10
Resultado 2006		12,703.65	0.00	0.00		12,703.65
Resultado del ejercicio 2006		628,110.99	0.00	0.00		628,110.99
Remanente 2007		506,219.80	0.00	0.00		506,219.80
Remanente 2008		4,516,426.10	0.00	0.00		4,516,426.10
Remanente 2009		3,865,349.86	0.00	0.00		3,865,349.86
Remanente 2010		-560,815.00	0.00	0.00		-560,815.00
Remanente 2011		-4,065,733.86	0.00	0.00		-4,065,733.86
Remanente 2012		4,580,011.02	0.00	0.00		4,580,011.02
Remanente 2013		5,985,578.11	0.00	0.00		5,985,578.11
Remanente 2014		17,846,036.31	0.00	0.00		17,846,036.31
Remanente 2015		2,673,376.01	0.00	0.00		2,673,376.01
Remanente 2016		2,328,775.94	0.00	0.00		2,328,775.94
Remanente 2017		2,896,209.15	0.00	0.00		2,896,209.15
Remanente 2018		-9,149,073.36	0.00	0.00		-9,149,073.36
APLICACION DE REMANENTES		-2,420,658.07	0.00	0.00		-2,420,658.07
Remanentes 2002		616,247.08	0.00	0.00		616,247.08
Remanentes 2003		-94,618.31	0.00	0.00		-94,618.31
Remanentes 2004		-14,369.76	0.00	0.00		-14,369.76
Remanentes 2005		57,373.71	0.00	0.00		57,373.71
Remanente 2006		-8,423.31	0.00	0.00		-8,423.31
Remanentes 2008		45,051.37	0.00	0.00		45,051.37
Remanentes 2009		-1,450,311.54	0.00	0.00		-1,450,311.54
Remanentes 2010		36,658.37	0.00	0.00		36,658.37
Remanentes 2013		-6,900.00	0.00	0.00		-6,900.00
Remanente 2014		-118,087.32	0.00	0.00		-118,087.32
Remanentes 2015		-254,213.64	0.00	0.00		-254,213.64
Remanentes 2016		-12,174.64	0.00	0.00		-12,174.64
Remanente 2017		-21,512.17	0.00	0.00		-21,512.17
Remanentes 2018		-191,452.24	0.00	0.00		-191,452.24
REVALUOS		-1,003,925.67	0.00	0.00		-1,003,925.67
REVALUO DE BIENES INMUEBLES		113,402,527.98	0.00	0.00		113,402,527.98
REVALUO DE BIENES INMUEBLES		113,402,527.98	0.00	0.00		113,402,527.98
Actualizacion Terreno (San Juan)		96,133,256.35	0.00	0.00		96,133,256.35
Actualizacion Edificios (San Juan)		16,870,436.44	0.00	0.00		16,870,436.44
Actualizacion Terreno (Jalpan)		398,835.19	0.00	0.00		398,835.19
INGRESOS Y OTROS BENEFICIOS		18,567,109.99	110,794.31	18,514,979.99		36,971,295.66
INGRESOS POR VENTA DE BIENES Y SERVICIOS		3,664,762.92	110,678.00	2,121,126.91		5,675,211.83
INGRESOS POR VENTA DE BIENES Y SERVICIOS DE ORGANI		3,664,762.92	110,678.00	2,121,126.91		5,675,211.83
Inscripciones y reinscripciones		1,559,546.00	0.00	0.00		1,559,546.00
Examen de diagnostico		244,875.00	11,000.00	194,975.00		428,850.00
Exámenes extraordinarios		43,575.00	0.00	0.00		43,575.00
Constancia de estudios		10,020.00	0.00	1,760.00		11,780.00
Reposicion de documentos		10,820.00	0.00	3,290.00		14,110.00
Tramite de titulacion		0.00	2,600.00	16,800.00		14,200.00
Certificado Parcial		735.00	0.00	0.00		735.00
Apoyo a estancias		277,993.86	0.00	130,139.35		408,133.21
Otros Ingresos		190.00	0.00	750.00		940.00



**M. EN A. GONZALO FERREIRA MARTÍNEZ
DIRECTOR DE ADMINISTRACIÓN Y FINANZAS**

CONCEPTO	ACUMULADO		MENSUAL		ACTUALIZADO	
	Deudor	Acreedor	Cargos	Abonos	Deudor	Acreedor
Cargo por mora		85,405.00	0.00	15.00		85,420.00
Servicios tecnológicos		270,533.00	0.00	153,774.00		424,307.00
Incubadora		2,400.00	2,508.00	5,016.00		4,908.00
Examen para certificación Toefl		1,832.78	0.00	922.56		2,755.34
Curso propedeutico		625,800.00	32,875.00	494,435.00		1,087,360.00
Penalización por entrega extemporanea de material		2,800.00	20.00	1,080.00		3,860.00
Cuota cuatrimestral (ciut)		344,490.00	58,275.00	999,315.00		1,285,530.00
Cuota servicios Ciut		180.00	0.00	225.00		405.00
Cuota de inscripción (Ciut)		15,800.00	3,400.00	45,200.00		57,600.00
Otros Ingresos (Devoluciones a alumnos)		1,447.28	0.00	1,900.00		3,347.28
Inscripciones y reinscripciones de unidad jalpan		149,000.00	0.00	0.00		149,000.00
Exámenes de diagnostico		5,225.00	0.00	12,100.00		17,325.00
Exámenes extraordinarios		1,125.00	0.00	0.00		1,125.00
Constancia de estudios		620.00	0.00	180.00		800.00
Reposicion de documentos		280.00	0.00	0.00		280.00
Cargos por mora		8,200.00	0.00	0.00		8,200.00
Cuota cuatrimestral (ciut) (Jalpan)		1,850.00	0.00	54,050.00		55,900.00
Cuota de inscripción (Ciut)		0.00	0.00	5,200.00		5,200.00
Penalización por entrega extemporanea de material		20.00	0.00	0.00		20.00
TRANSFERENCIAS, ASIGNACIONES, SUBSIDIOS Y OTRAS AY		14,900,000.00	0.00	16,393,123.00		31,293,123.00
TRANSFERENCIAS INTERNAS Y ASIGNACIONES AL SECTOR P		14,900,000.00	0.00	16,393,123.00		31,293,123.00
INGRESO SUBSIDIO ESTATAL		14,900,000.00	0.00	6,400,000.00		21,300,000.00
Servicios personales		14,900,000.00	0.00	6,400,000.00		21,300,000.00
INGRESOS SUSIDIO FEDERAL		0.00	0.00	9,993,123.00		9,993,123.00
Servicios personales		0.00	0.00	9,993,123.00		9,993,123.00
OTROS INGRESOS Y BENEFICIOS		2,326.82	0.00	623.36		2,950.18
INGRESOS FINANCIEROS		2,326.82	0.00	623.36		2,950.18
INTERESES GANADOS DE VALORES, CREDITOS, BONOS Y OT		2,326.82	0.00	623.36		2,950.18
Ctas. federales		2.03	0.00	3.75		5.78
Ctas. de Propios		152.84	0.00	281.82		434.66
Cta. Promep		174.21	0.00	331.68		505.89
Cta. Obligaciones Laborales		1,990.06	0.00	0.00		1,990.06
Fondos mixtos conacyt-geq 2017		7.68	0.00	6.11		13.79
OTROS INGRESOS Y BENEFICIOS VARIOS		20.25	116.31	106.71		10.65
OTROS INGRESOS Y BENEFICIOS VARIOS		20.25	116.31	106.71		10.65
Otros productos		20.25	116.31	106.71		10.65
GASTOS Y OTRAS PERDIDAS	19,717,664.97		11,785,550.13	104,447.44	31,398,767.66	
GASTOS DE FUNCIONAMIENTO	17,960,238.41		10,766,678.21	104,447.44	28,622,469.18	
SERVICIOS PERSONALES	13,460,076.24		6,733,336.66	53,797.32	20,139,615.58	
REMUNERACIONES AL PERSONAL DE CARÁCTER PERMANENT	8,756,812.14		4,497,054.63	39,605.49	13,214,261.28	
SUELDOS BASE AL PERSONAL PERMANENTE	8,756,812.14		4,497,054.63	53,797.32	13,200,069.45	
Sueldos base al personal permanente	8,756,812.14		4,407,666.19	32,559.29	13,131,919.04	
Sueldos base al personal permanente	0.00		89,388.44	21,238.03	68,150.41	
REMUNERACIONES ADICIONALES Y ESPECIALES	510,799.59		254,629.70	14,191.83	751,237.46	
PRIMAS POR AÑOS DE SERVICIOS EFECTIVOS PRESTADOS	510,799.59		254,629.70	0.00	765,429.29	
Primas por años de servicios efectivos prestados	510,799.59		254,629.70	0.00	765,429.29	
SEGURIDAD SOCIAL	2,120,190.53		885,328.46	0.00	3,005,518.99	
APORTACIONES DE SEGURIDAD SOCIAL	1,794,152.92		753,155.34	0.00	2,547,308.26	
Aportaciones de seguridad social	1,794,152.92		753,155.34	0.00	2,547,308.26	
APORTACIONES AL SISTEMA PARA EL RETIRO	326,037.61		132,173.12	0.00	458,210.73	
Aportaciones al sistema para el retiro	326,037.61		132,173.12	0.00	458,210.73	
OTRAS PRESTACIONES SOCIALES Y ECONÓMICAS	1,566,992.52		825,041.89	0.00	2,392,034.41	
PRESTACIONES CONTRACTUALES	1,566,992.52		825,041.89	0.00	2,392,034.41	
PAGO POR FALLECIMIENTO DE PADRES, CÓNYUGE E HIJOS	38,424.00		56,488.17	0.00	94,912.17	
Pago por fallecimiento de padres, cónyuge e hijos	38,424.00		56,488.17	0.00	94,912.17	
AYUDA ADQUISICION DE LENTES	10,327.83		0.00	0.00	10,327.83	
Ayuda adquisición de lentes	10,327.83		0.00	0.00	10,327.83	
AYUDA PRÓTESIS DENTAL	3,550.00		2,600.00	0.00	6,150.00	
Ayuda prótesis dental	3,550.00		2,600.00	0.00	6,150.00	
AYUDA POR NACIMIENTO DE HIJO	0.00		1,100.00	0.00	1,100.00	
Ayuda por nacimiento de hijo	0.00		1,100.00	0.00	1,100.00	
SUBSIDIO IMPUESTO PREDIAL	0.00		39,001.41	0.00	39,001.41	
Subsidio impuesto predial	0.00		39,001.41	0.00	39,001.41	
DESPENSA	253,430.38		128,411.64	0.00	381,842.02	
Despensa	253,430.38		128,411.64	0.00	381,842.02	
SUBSIDIO ISPT	1,261,260.31		597,440.67	0.00	1,858,700.98	
Subsidio ISPT	1,261,260.31		597,440.67	0.00	1,858,700.98	
PAGO DE ESTIMULOS A SERVIDORES PÚBLICOS	505,281.46		271,281.98	0.00	776,563.44	
ESTIMULOS	505,281.46		271,281.98	0.00	776,563.44	
ESTIMULO POR PUNTUALIDAD	505,281.46		271,281.98	0.00	776,563.44	
Estímulo por puntualidad	505,281.46		266,076.68	0.00	771,358.14	
Estímulo por puntualidad	0.00		5,205.30	0.00	5,205.30	
MATERIALES Y SUMINISTROS	599,353.78		616,575.05	50,650.12	1,165,278.71	
MATERIALES DE ADMINISTRACIÓN, EMISIÓN DE DOCUMENT	86,651.51		338,152.88	40,582.08	384,222.31	
MATERIALES, ÚTILES Y EQUIPOS MENORES DE OFICINA	63,131.90		104,900.75	30,298.41	137,734.24	
Materiales, útiles y equipos menores de oficina	63,131.90		104,900.75	30,298.41	137,734.24	
MATERIALES, ÚTILES Y EQUIPOS MENORES DE TECNOLOGÍA	10,947.46		122,683.87	7,814.22	125,817.11	
Materiales, útiles y equipos menores de tecnología	10,947.46		122,683.87	7,814.22	125,817.11	
MATERIAL IMPRESO E INFORMACIÓN DIGITAL	0.00		61,518.75	0.00	61,518.75	



CONCEPTO	ACUMULADO		MENSUAL		ACTUALIZADO	
	Deudor	Acreedor	Cargos	Abonos	Deudor	Acreedor
Material impreso e información digital	0.00		40,671.33		40,671.33	
Material impreso e información digital	0.00		20,847.42		20,847.42	
MATERIAL DE LIMPIEZA	12,572.15		49,049.51	2,469.45	59,152.21	
Material de limpieza	12,572.15		49,049.51	2,469.45	59,152.21	
ALIMENTOS Y UTENSILIOS	41,256.60		56,415.66	10,068.04	87,604.22	
PRODUCTOS ALIMENTICIOS PARA EL PERSONAL EN LAS INS	41,256.60		56,415.66	10,068.04	87,604.22	
Productos alimenticios para el personal en las ins	41,256.60		56,415.66	10,068.04	87,604.22	
MATERIALES Y ARTICULOS DE CONSTRUCCION Y DE REPARA	74,179.01		18,576.24		92,755.25	
CEMENTO Y PRODUCTOS DE CONCRETO	0.00		3,332.00		3,332.00	
Cemento y productos de concreto	0.00		3,332.00		3,332.00	
MADERA Y PRODUCTOS DE MADERA	8,397.42		1,815.20		10,212.62	
Madera y productos de madera	8,397.42		1,815.20		10,212.62	
VIDRIO Y PRODUCTOS DE VIDRIO	9,940.04		0.00		9,940.04	
Vidrio y productos de vidrio	9,940.04		0.00		9,940.04	
MATERIAL ELECTRICO Y ELECTRONICO	1,399.01		305.87		1,704.88	
Material eléctrico y electrónico	1,399.01		305.87		1,704.88	
ARTICULOS METALICOS PARA LA CONSTRUCCION	454.88		0.00		454.88	
Artículos metálicos para la construcción	454.88		0.00		454.88	
MATERIALES COMPLEMENTARIOS	0.00		89.99		89.99	
Materiales complementarios	0.00		89.99		89.99	
OTROS MATERIALES Y ARTICULOS DE CONSTRUCCION Y REP	53,987.66		13,033.18		67,020.84	
Otros materiales y artículos de construcción y rep	53,987.66		13,033.18		67,020.84	
PRODUCTOS QUIMICOS, FARMACEUTICOS Y DE LABORATORI	43,571.79		55,654.16		99,225.95	
FERTILIZANTES, PESTICIDAS Y OTROS AGROQUIMICOS	100.00		139.00		239.00	
Fertilizantes, pesticidas y otros agroquímicos	100.00		139.00		239.00	
MEDICINAS Y PRODUCTOS FARMACEUTICOS	3,420.32		0.00		3,420.32	
Medicinas y productos farmacéuticos	3,420.32		0.00		3,420.32	
MATERIALES, ACCESORIOS Y SUMINISTROS DE LABORATORI	32,841.24		49,997.66		82,838.90	
Materiales, accesorios y suministros de laborator	32,841.24		49,997.66		82,838.90	
OTROS PRODUCTOS QUIMICOS	7,210.23		5,517.50		12,727.73	
Otros productos químicos	7,210.23		5,517.50		12,727.73	
COMBUSTIBLES, LUBRICANTES Y ADITIVOS	231,832.75		136,609.31		368,442.06	
COMBUSTIBLES, LUBRICANTES Y ADITIVOS PARA VEHICULO	231,832.75		136,609.31		368,442.06	
Combustibles, lubricantes y aditivos para vehículo	0.00		129,897.25		129,897.25	
Combustibles, lubricantes y aditivos para vehículo	231,832.75		6,712.06		238,544.81	
VESTUARIO, BLANCOS, PRENDAS DE PROTECCION Y ARTICU	106,947.38		69.99		107,017.37	
VESTUARIO Y UNIFORMES	84,648.68		0.00		84,648.68	
Vestuario y uniformes	84,648.68		0.00		84,648.68	
PRENDAS DE SEGURIDAD Y PROTECCION PERSONAL	13,653.22		69.99		13,723.21	
Prendas de seguridad y protección personal	13,653.22		69.99		13,723.21	
ARTICULOS DEPORTIVOS	8,645.48		0.00		8,645.48	
Artículos deportivos	8,645.48		0.00		8,645.48	
HERRAMIENTAS, REFACCIONES Y ACCESORIOS MENORES	14,914.74		11,096.81		26,011.55	
HERRAMIENTAS MENORES	0.00		10,098.81		10,098.81	
Herramientas menores	0.00		1,052.12		1,052.12	
Herramientas menores	0.00		9,046.69		9,046.69	
REFACCIONES Y ACCESORIOS MENORES DE EDIFICIOS	75.00		0.00		75.00	
Refacciones y accesorios menores de edificios	75.00		0.00		75.00	
REFACCIONES Y ACCESORIOS MENORES DE EQUIPO DE CÓN	14,634.84		998.00		15,632.84	
Refacciones y accesorios menores de equipo de cómp	0.00		998.00		998.00	
Refacciones y accesorios menores de equipo de cómp	14,634.84		0.00		14,634.84	
REFACCIONES Y ACCESORIOS MENORES DE EQUIPO DE TRAI	204.90		0.00		204.90	
Refacciones y accesorios menores de equipo de tran	204.90		0.00		204.90	
SERVICIOS GENERALES	3,900,808.39		3,416,766.50		7,317,574.89	
SERVICIOS BASICOS	213,235.73		546,194.13		759,429.86	
ENERGÍA ELÉCTRICA	138,138.00		80,813.00		218,951.00	
Energía eléctrica	138,138.00		0.00		138,138.00	
Energía eléctrica	0.00		80,813.00		80,813.00	
AGUA	62,625.85		43,659.77		106,285.62	
Agua	44,889.66		2,987.00		47,876.66	
Agua	17,736.19		40,672.77		58,408.96	
TELEFONIA TRADICIONAL	3,357.00		371,449.00		374,806.00	
Telefonía tradicional	3,357.00		899.00		4,256.00	
Telefonía tradicional	0.00		370,550.00		370,550.00	
TELEFONIA CELULAR	8,187.88		3,022.36		11,210.24	
Telefonía celular	8,187.88		0.00		11,210.24	
SERVICIOS DE ACCESO DE INTERNET, REDES Y PROCESAMI	0.00		47,250.00		47,250.00	
Servicios de acceso de Internet, redes y procesami	0.00		47,250.00		47,250.00	
SERVICIOS POSTALES Y TELEGRÁFICOS	927.00		0.00		927.00	
Servicios postales y telegráficos	927.00		0.00		927.00	
SERVICIOS DE ARRENDAMIENTO	125,375.40		254,426.73		379,802.13	
ARRENDAMIENTO DE MOBILIARIO Y EQUIPO DE ADMINISTRA	243.60		0.00		243.60	
Arrendamiento de mobiliario y equipo de administra	243.60		0.00		243.60	
ARRENDAMIENTO DE EQUIPO DE TRANSPORTE	89,695.00		24,372.00		114,067.00	
Arrendamiento de equipo de transporte	89,695.00		24,372.00		114,067.00	
ARRENDAMIENTO DE ACTIVOS INTANGIBLES	35,436.80		230,054.73		265,491.53	
Arrendamiento de activos intangibles	35,436.80		230,054.73		265,491.53	
SERVICIOS PROFESIONALES, CIENTÍFICOS Y TÉCNICOS Y	2,520,522.91		1,556,524.42		4,077,047.33	
SERVICIOS LEGALES, DE CONTABILIDAD, AUDITORIA Y RE	24,128.00		97,904.00		122,032.00	
Servicios legales, de contabilidad, auditoría y re	24,128.00		97,904.00		122,032.00	
SERVICIOS DE CONSULTORIA ADMINISTRATIVA Y PROCESOS	2,268,904.26		1,290,375.64		3,559,279.90	
Servicios de consultoría administrativa y procesos	2,268,904.26		696.00		3,559,279.90	
SERVICIOS DE CONSULTORIA EN TECNOLOGIAS DE LA INFO	696.00		696.00		1,392.00	
Servicios de consultoría en tecnologías de la info	696.00		696.00		1,392.00	



CONCEPTO	ACUMULADO		MENSUAL		ACTUALIZADO	
	Deudor	Acreedor	Cargos	Abonos	Deudor	Acreedor
SERVICIOS DE CAPACITACIÓN	39,407.38		10,438.84	0.00	49,846.22	
Servicios de capacitación	2,169.20		0.00	0.00	2,169.20	
Servicio de capacitación	37,238.18		10,438.84	0.00	47,677.02	
SERVICIO DE FOTOCOPIADO, DIGITALIZACIÓN E IMPRESIÓN	1,323.27		137,355.14	0.00	138,678.41	
Servicio de fotocopiado, digitalización e impresió	1,323.27		137,355.14	0.00	138,678.41	
SERVICIOS DE VIGILANCIA	186,064.00		17,864.00	0.00	203,928.00	
Servicios de vigilancia	186,064.00		17,864.00	0.00	203,928.00	
SERVICIOS PROFESIONALES, CIENTÍFICOS Y TÉCNICOS IN	0.00		1,890.80	0.00	1,890.80	
Servicios profesionales, científicos y técnicos in	0.00		1,890.80	0.00	1,890.80	
SERVICIOS FINANCIEROS, BANCARIOS Y COMERCIALES	27,163.69		58,377.15	0.00	85,540.84	
Servicios financieros y bancarios	27,163.69		53,163.53	0.00	80,327.22	
Servicios financieros y bancarios	417.60		0.00	0.00	417.60	
Servicios financieros y bancarios	3.25		0.00	0.00	3.25	
SEGUROS DE BIENES PATRIMONIALES	26,742.84		53,163.53	0.00	79,906.37	
Seguros de bienes patrimoniales	0.00		5,213.62	0.00	5,213.62	
SERVICIOS DE INSTALACION, REPARACION, MANTENIMIENT	655,203.33		572,053.67	0.00	1,227,257.00	
CONSERVACION Y MANTENIMIENTO MENOR DE INMUEBLES	154,956.73		273,333.44	0.00	428,290.17	
Conservación y mantenimiento menor de inmuebles	86,623.37		0.00	0.00	86,623.37	
Conservación y mantenimiento menor de inmuebles	68,333.36		273,333.44	0.00	341,666.80	
REPARACIÓN Y MANTENIMIENTO DE EQUIPO DE TRANSPORT	10,376.98		75,054.31	0.00	85,431.29	
Reparación y mantenimiento de equipo de transporte	10,376.98		75,054.31	0.00	85,431.29	
INSTALACION, REPARACION Y MANTENIMIENTO DE MAQUINA	105,225.22		32,665.60	0.00	137,890.82	
Instalación, reparación y mantenimiento de maquina	105,225.22		32,665.60	0.00	137,890.82	
SERVICIOS DE LIMPIEZA	384,644.40		191,000.32	0.00	575,644.72	
Servicios de limpieza	384,644.40		191,000.32	0.00	575,644.72	
SERVICIOS DE COMUNICACIÓN SOCIAL Y PUBLICIDAD	120.00		6,496.00	0.00	6,616.00	
DIFUSIÓN POR RADIO, TELEVISION Y OTROS MEDIOS DE M	120.00		6,496.00	0.00	6,616.00	
Difusión por radio, televisión y otros medios de m	120.00		6,496.00	0.00	6,616.00	
SERVICIOS DE TRASLADO Y VIÁTICOS	81,370.99		165,816.94	0.00	247,187.93	
PASAJES AEREOS NACIONALES	8,900.00		115,332.00	0.00	124,232.00	
Pasajes aéreos nacionales	8,900.00		115,332.00	0.00	124,232.00	
PASAJES TERRRESTRES NACIONALES	9,315.13		9,568.63	0.00	18,883.76	
Pasajes terrestres nacionales	9,315.13		9,568.63	0.00	18,883.76	
VIÁTICOS NACIONALES	63,155.86		40,916.31	0.00	104,072.17	
Viáticos nacionales	63,155.86		40,916.31	0.00	104,072.17	
SERVICIOS OFICIALES	65,157.90		150,222.24	0.00	215,380.14	
GASTOS DE ORDEN SOCIAL Y CULTURAL	45,258.81		57,375.37	0.00	102,634.18	
Gastos de orden social y cultural	45,258.81		57,375.37	0.00	102,634.18	
CONGRESOS Y CONVENCIONES	11,417.08		0.00	0.00	11,417.08	
Congresos y convenciones	9,328.67		0.00	0.00	9,328.67	
Congresos y convenciones	2,088.41		0.00	0.00	2,088.41	
EXPOSICIONES	0.00		8,700.00	0.00	8,700.00	
Exposiciones	0.00		8,700.00	0.00	8,700.00	
GASTOS DE REPRESENTACIÓN	8,482.01		84,146.87	0.00	92,628.88	
Gastos de representación	8,482.01		84,146.87	0.00	92,628.88	
OTROS SERVICIOS GENERALES	212,658.44		106,655.22	0.00	319,313.66	
IMPUESTOS Y DERECHOS	11,888.99		3,130.77	0.00	15,019.76	
Impuestos y derechos	11,888.99		3,130.77	0.00	15,019.76	
IMPUESTO SOBRE NÓMINAS Y OTROS QUE SE DERIVEN DE U	200,769.45		103,524.45	0.00	304,293.90	
Impuesto sobre nóminas y otros que se deriven de u	200,769.45		103,524.45	0.00	304,293.90	
TRANSFERENCIAS, ASIGNACIONES, SUBSIDIOS Y OTRAS AY	485,861.12		407,103.07	0.00	892,964.19	
AYUDAS SOCIALES	386,575.62		355,196.07	0.00	741,771.69	
BECAS	386,575.62		355,196.07	0.00	741,771.69	
BECAS HIJOS DE TRABAJADORES	95,748.00		204,984.00	0.00	300,732.00	
Becas hijos de trabajadores	95,748.00		204,984.00	0.00	300,732.00	
BECAS ESPECIALES	22,739.76		1,266.72	0.00	24,006.48	
Becas Especiales	6,739.76		1,266.72	0.00	8,006.48	
Becas Especiales	16,000.00		0.00	0.00	16,000.00	
OTRAS BECAS Y AYUDAS PARA PROGRAMAS DE CAPACITACI	244,087.86		148,945.35	0.00	393,033.21	
Otras becas y ayudas para programas de capacitació	244,087.86		148,945.35	0.00	393,033.21	
BECAS MADRES SOLTERAS	24,000.00		0.00	0.00	24,000.00	
Becas madres solteras	18,000.00		0.00	0.00	18,000.00	
Becas madres solteras	6,000.00		0.00	0.00	6,000.00	
PENSIONES Y JUBILACIONES	99,285.50		51,907.00	0.00	151,192.50	
Pensiones	99,285.50		51,907.00	0.00	151,192.50	
OTROS GASTOS Y PÉRDIDAS EXTRAORDINARIAS	1,271,565.44		611,768.85	0.00	1,883,334.29	
ESTIMACIONES, DEPRECIACIONES, DETERIOROS, OBSOLESC	1,271,565.44		611,768.85	0.00	1,883,334.29	
DEPRECIACION DE EDIFICIOS NO RESIDENCIALES	208,477.10		103,158.55	0.00	311,635.65	
Depreciacion de edificios no residenciales	208,477.10		103,158.55	0.00	311,635.65	
DEPRECIACION DE OTROS BIENES INMUEBLES	26,628.88		13,314.44	0.00	39,943.32	
Depreciacion de otros bienes inmuebles	26,628.88		13,314.44	0.00	39,943.32	
DEPRECIACION DE BIENES MUEBLES	1,035,576.52		494,854.39	0.00	1,530,430.91	
DEPRECIACION DE MOBILIARIO Y EQUIPO DE ADMINISTRAC	532,500.32		265,714.25	0.00	798,214.57	
DEPRECIACION DE MOBILIARIO Y EQUIPO EDUCACIONAL Y	72,450.46		36,229.53	0.00	108,679.99	
DEPRECIACION DE EQUIPO DE TRANSPORTE	10,496.66		5,248.33	0.00	15,744.99	
DEPRECIACION DE MAQUINARIA, OTROS EQUIPOS Y HERRAM	420,129.08		187,662.28	0.00	607,791.36	
DETERIORO DE LOS ACTIVOS BIOLÓGICOS	183.34		91.67	0.00	275.01	
DETERIORO ARBOLES Y PLANTAS	183.34		91.67	0.00	275.01	
AMORTIZACION DE ACTIVOS INTANGIBLES	699.60		349.80	0.00	1,049.40	
Amortización de software	699.60		349.80	0.00	1,049.40	
Sumas Iguales:	377,807,113.74	377,807,113.74	70,054,701.04	70,054,701.04	396,178,314.95	396,178,314.95



Universidad Tecnológica de San Juan del Río
Al 31 de MARZO del 2019

Relación de cuentas bancarias productivas específicas

Fondo, Programa o Convenio	Institución Bancaria	Datos de la Cuenta Bancaria Número de Cuenta
Subsidio federal	BANORTE	123858168
Subsidio federal 2019	BANCOMER	112630990
Promep	BANORTE	564248803
Madres 2017	BANCOMER	112452103



M. EN A. GONZALO FERREIRA MARTÍNEZ
DIRECTOR DE ADMINISTRACIÓN Y FINANZAS

No aplica



M. EN A. GONZALO FERREIRA MARTÍNEZ
DIRECTOR DE ADMINISTRACIÓN Y FINANZAS


Coberturas financieras

No aplica



M. EN A. GONZALO FERREIRA MARTÍNEZ
DIRECTOR DE ADMINISTRACIÓN Y FINANZAS

Código	Descripción del bien	Valor en Libros
1231100001000000000000	Terreno de la unidad academica Jalpan	597,435.49
1231100002000000000000	Terreno de la UTSJR San Juan del Rio	26,354,743.65
1231100003000000000000	Actualizacion valor catastral	96,133,256.35
1231100004000000000000	Actualizacion valor catastral Jalpan	398,835.19
1233100001000000000000	Edificio "J" Docencia	7,589,162.14
1233100002000000000000	Edificio "N" Laboratorio	3,533,909.99
1233100003000000000000	Edificio "O" Unidad docente	7,352,020.19
1233100004000000000000	Edificio "P" Laboratorio	3,566,809.49
1233100005000000000000	Edificio "B" Cafeteria	1,015,090.75
1233100006000000000000	Obra exterior PEO 99	1,518,581.63
1233100007000000000000	Edificio "K" Laboratorio	5,546,892.72
1233100008000000000000	Const. red. hidraulica de agua	1,305,213.52
1233100009000000000000	Edificio de la biblioteca	3,971,550.47
1233100010000000000000	Exterior biblioteca	237,797.86
1233100011000000000000	Edificio "I" Unidad docencia	7,540,073.62
1233100012000000000000	Almacenes	1,072,968.78
1233100013000000000000	Plaza del estudiante	379,608.15
1233100014000000000000	Techumbre del estacionamiento	36,800.00
1233100015000000000000	Edificio de vinculacion	10,044,640.23
1233100016000000000000	Gimnasio auditorio	8,033,855.55
1233100017000000000000	Cancha de usos multiples	463,779.67
1233100018000000000000	Laboratorio de medios	9,393,626.00
1233100019000000000000	Andador exterior edificio	53,093.20
1233100020000000000000	Ampliacion de estacionamiento	2,564,713.57
1233100021000000000000	Capsula del tiempo	11,310.00
1233100022000000000000	Asta bandera	39,034.00
1233100023000000000000	Edificio "F" Idiomas	11,903,937.30
1233100024000000000000	Unidad academica Jalpan	3,532,214.00
1233100025000000000000	Cerca de acero de estacionamiento	259,296.26
1233100026000000000000	Andador edificio "H" y "F"	82,172.40
1233100027000000000000	Ampliacion de almacen de mantenimiento	368,928.58
1233100028000000000000	Actualizacion valor catastral	16,870,436.44
1233100029000000000000	Unidad de investigacion	4,343,538.80
1233100030000000000000	Laboratorio de manufactura avanzada	1,697,732.73
1233100031000000000000	Edificio "G"	14,939,687.27
1233100032000000000000	Edificio "D"	15,895,338.10
1233100033000000000000	Cafeteria Unidad Academica Jalpan	436,252.84
1239100001000000000000	Modulo de paneles solares	3,195,465.90
		272,279,802.83


 M. EN A. GONZALO FERREIRA MARTÍNEZ
 DIRECTOR DE ADMINISTRACIÓN Y FINANZAS

RELACIÓN DE BIENES MUEBLES QUE COMPONEN EL PATRIMONIO


AL 31 DE MARZO DEL 2019

CÓDIGO	DESCRIPCIÓN DEL BIEN MUEBLE	VALOR EN LIBROS
UTSJBC11931	(LOTE DE 18 PZAS)BOCINAS MCA.PERFECT CHOICE MOD.PC-11123	1,584.17
UTSJKICS15731	1 KIT DE CAMARAS DE SEGURIDAD	43,500.00
UTSJSW10349	25 LICENCIAS DE SOFTWARE CHEMCAD SUITE	26,678.85
UTSJSW10350	25 LICENCIAS DE SOFTWARE UNIGRAPHICS	105,354.95
UTSJWI11185	2811 W/AC PWR,2FE,ROUTER ALAMBRICO(CISCO)	11,224.51
UTSJWI11186	2811 W/AC PWR,2FE,ROUTER ALAMBRICO(CISCO)	11,224.51
UTSJWI11187	2811 W/AC PWR,2FE,ROUTER ALAMBRICO(CISCO)	11,224.51
UTSJCL13100	ABSORCIÓN EN COLUMNA MCA.ETROPIA HUMANA MOD.PS/AB/001/LDE	295,800.00
UTSJACC16186	ACCES POINT	53,189.10
UTSJACC16187	ACCES POINT	53,189.10
UTSJACC16189	ACCES POINT	53,189.10
UTSJACC16190	ACCES POINT	53,189.10
UTSJACC16192	ACCES POINT	53,189.10
UTSJACC16188	ACCES POINT	53,189.10
UTSJACC16191	ACCES POINT	53,189.10
UTSJWI15425	ACCES POINT	8,012.00
UTSJWI15428	ACCES POINT	8,012.00
UTSJWI15411	ACCES POINT	8,012.00
UTSJWI15413	ACCES POINT	8,012.00
UTSJWI15414	ACCES POINT	8,012.00
UTSJWI15416	ACCES POINT	8,012.00
UTSJWI15417	ACCES POINT	8,012.00
UTSJWI15419	ACCES POINT	8,012.00
UTSJWI15420	ACCES POINT	8,012.00
UTSJWI15412	ACCES POINT	8,012.00
UTSJWI15415	ACCES POINT	8,012.00
UTSJWI15423	ACCES POINT	8,012.00
UTSJWI15426	ACCES POINT	8,012.00
UTSJWI15418	ACCES POINT	8,012.00
UTSJWI15421	ACCES POINT	8,012.00
UTSJWI15424	ACCES POINT	8,012.00
UTSJWI15427	ACCES POINT	8,012.00
UTSJWI15422	ACCES POINT	8,012.00
UTSJWI7253	ACCES POINT DE 4 PTOS.	908.21
UTSJWI7251	ACCES POINT DE 4 PTOS.	908.21
UTSJWI7252	ACCES POINT DE 4 PTOS.	908.21
UTSJWI13426	ACCES POINT MCA.FORTINET MOD.FAP-220B	5,324.40
UTSJWI13526	ACCES POINT MCA.FORTINET MOD.FAP-220B	5,324.40
UTSJWI13989	ACCES POINT MCA.FORTINET MOD.FAP-220B	8,700.00
UTSJWI9813	ACCES POINT MCA.LINKSYS MOD.WRT54GL	1,138.50
UTSJACC17404	ACEES POINT	12,132.63
UTSJACC17406	ACEES POINT	12,132.63
UTSJACC17405	ACEES POINT	12,132.63
UTSJAVM15242	ACONDICIONADOR DE VOLTAJE	26,032.22
UTSJAD10268	ACORDEÓN MCA.FORNIELLY COLOR ROJO	4,979.98
UTSJBX11940	ADAPTADOR 4 CHANNELS GATEWAY	10,082.95
UTSJADP15650	ADAPTADOR DE PUERTA Y PRENSA EN CENTRO DE MAQUINADO VERTICAL	83,520.00
UTSJNB15649	ADAPTADOR E INSTALACIÓNDE CUARTO EJE EN ALMACEN	98,500.00
UTSJWI11489	ADAPTADOR MCA.LINKSYS MOD.WUS354-G(Access Point)	431.25
UTSJWI11492	ADAPTADOR MCA.LINKSYS MOD.WUS354-G(Access Point)	431.25
UTSJWI11495	ADAPTADOR MCA.LINKSYS MOD.WUS354-G(Access Point)	431.25
UTSJWI11498	ADAPTADOR MCA.LINKSYS MOD.WUS354-G(Access Point)	431.25
UTSJWI11475	ADAPTADOR MCA.LINKSYS MOD.WUS354-G(Access Point)	431.25
UTSJWI11478	ADAPTADOR MCA.LINKSYS MOD.WUS354-G(Access Point)	431.25
UTSJWI11480	ADAPTADOR MCA.LINKSYS MOD.WUS354-G(Access Point)	431.25
UTSJWI11481	ADAPTADOR MCA.LINKSYS MOD.WUS354-G(Access Point)	431.25

RELACIÓN DE BIENES MUEBLES QUE COMPONEN EL PATRIMONIO
AL 31 DE MARZO DEL 2019

CÓDIGO	DESCRIPCIÓN DEL BIEN MUEBLE	VALOR EN LIBROS
UTSJCM19530	COMPUTADORA DE ESCRITORIO	14,013.00
UTSJCM19531	COMPUTADORA DE ESCRITORIO	14,013.00
UTSJCM19532	COMPUTADORA DE ESCRITORIO	14,013.00
UTSJCM19533	COMPUTADORA DE ESCRITORIO	14,013.00
UTSJCD19538	CAMARA DIGITAL	23,082.15
UTSJCD19539	CAMARA DIGITAL	23,082.15
UTSJBOM19515	BOMBA PERISTALTICA	7,748.80
UTSJAIR19516	AIRBRUSH	6,786.78
UTSJIM319534	IMPRESORA 3D	86,998.47
UTSJIM319535	IMPRESORA 3D	40,600.00
UTSJIM319536	IMPRESORA 3D	40,600.00
UTSJCOM19540	COMPRESOR	3,973.00
UTSJEPT19543	ESPECTRUM	403,920.40
UTSJCRO19544	CROMATOGRAFO DE LIQUIDOS	162,925.17
UTSJSY19541	SONOMETRO	14,817.89
UTSJCAB19551	LECTOR BIOMETRICO	12,528.00
UTSJCAB19552	LECTOR BIOMETRICO	12,528.00
UTSJCAB19553	LECTOR BIOMETRICO	12,528.00
UTSJCAB19554	LECTOR BIOMETRICO	12,528.00
UTSJCAB19555	LECTOR BIOMETRICO	12,528.00
UTSJEPT19558	EXTENSOMETRO	312,225.59
SALDO TOTAL		104,253,650.78

Nota: Se imprimen solamente la pagina 1 y la última por ser mas de 200 hojas, la información completa esta en el disco anexo.



M. EN A. GONZALO FERREIRA MARTÍNEZ
 DIRECTOR DE ADMINISTRACION Y FINANZAS

INFORME DEL EJERCICIO DEL PRESUPUESTO POR PROGRAMA Y SUBPROGRAMA
DE " GOBIERNO FEDERAL "

Del 01 de Enero al 31 de Marzo de 2019

UNIVERSIDAD TECNOLÓGICA DE SAN JUAN DEL RÍO

RECURSO	FEDERAL							
	CONCEPTO	PTTO. ORIGINAL AUTORIZADO (1)	AMPLIACIONES (2)	TRANSFERENCIAS	PTTO. MODIFICADO (3=1+2)	PTO DEVENGADO (4)	PTO PAGADO (5)	SUB EJERCICIO (6= 3-4)
SERVICIOS PERSONALES		25,994,592.00			25,994,592.00			
5113011 Sueldos base al personal permanente	13,801,785.00				13,801,785.00			
5141021 Aportaciones de seguridad social	12,192,807.00				12,192,807.00			
5143011 Aportaciones al sistema para el retiro				-463,416.03	11,729,390.97	2,547,308.26	2,546,166.16	9,182,082.71
5171011 Estímulo por puntualidad				458,210.73	458,210.73	458,210.73	458,210.73	0.00
MATERIALES Y SUMINISTROS		2,977,888.00	0.00	0.00	2,977,888.00	132,227.27	132,227.27	2,845,660.73
5211011 Materiales, útiles y equipos menores de oficina	26,000.00				26,000.00			26,000.00
5214011 Materiales, útiles y equipos menores de tecnología	20,000.00				20,000.00			20,000.00
5215011 Material impreso e información digital	140,000.00				140,000.00			140,000.00
5216011 Material de limpieza	14,000.00				14,000.00			14,000.00
5241011 Productos minerales no metálicos	100,000.00				100,000.00			100,000.00
5243011 Cal, yeso y productos de yeso	70,000.00				70,000.00			70,000.00
5246011 Material eléctrico y electrónico	150,000.00				150,000.00			150,000.00
5247011 Artículos metálicos para la construcción	150,000.00				150,000.00			150,000.00
5248011 Materiales complementarios	100,000.00				100,000.00			100,000.00
5249021 Otros materiales y artículos de construcción y rep	430,000.00				430,000.00			430,000.00
5251011 Productos químicos básicos	52,474.89				52,474.89			52,474.89
5253031 Medicinas y productos farmacéuticos	40,365.30				40,365.30			40,365.30
5254011 Material de curación y sutura	20,182.65				20,182.65			20,182.65
5255031 Materiales, accesorios y suministros de laborator	254,301.39				254,301.39			254,301.39
5259021 Otros productos químicos	36,328.77				36,328.77			36,328.77
5261011 Combustibles, lubricantes y aditivos para vehiculo	1,200,000.00				1,200,000.00	129,897.25	129,897.25	1,070,102.75
5291011 Herramientas menores	78,405.75				78,405.75	1,052.12	1,052.12	77,353.63
5292011 Refacciones y accesorios menores de edificios	8,711.75				8,711.75	75.00	75.00	8,636.75
5293011 Refacciones y accesorios menores de mobiliario y equipo d	5,227.05				5,227.05			5,227.05
5294011 Refacciones y accesorios menores de equipo de cómputo	50,528.15				50,528.15	998.00	998.00	49,530.15
5296011 Refacciones y accesorios menores de equipo de transporte	26,135.25				26,135.25	204.90	204.90	25,930.35
5298011 Refacciones y accesorios menores de maquinaria y otros e	5,227.05				5,227.05			5,227.05
SERVICIOS GENERALES		10,382,990.00	0.00	0.00	10,382,990.00	584,701.73	481,177.50	9,798,288.27
5311011 Energía eléctrica	467,160.96				467,160.96	138,138.00	138,138.00	329,022.96
5313011 Agua	266,949.12				266,949.12	47,876.66	47,876.66	219,072.46
5314011 Telefonía tradicional	33,368.64				33,368.64	4,256.00	4,256.00	29,112.64
5317011 Servicio de acceso de internet, redes y procesami	41,710.80				41,710.80			41,710.80
5318011 Servicios postales y telegráficos	25,026.48				25,026.48	927.00	927.00	24,099.48
5323011 Arrendamiento de mobiliario y equipo de administra	6,000.00				6,000.00			6,000.00
5325011 Arrendamiento de equipo de transporte	24,000.00				24,000.00			24,000.00
5326011 Arrendamiento de maquinaria, otros equipos y herra	6,000.00				6,000.00			6,000.00
5327011 Arrendamiento de activos intangibles	84,000.00				84,000.00			84,000.00
5331011 Servicios legales, de contabilidad, auditoría y re	156,791.61				156,791.61			156,791.61
5333011 Servicios de consultoría administrativa y procesos	4,154,977.67				4,154,977.67			4,154,977.67
5333021 Servicios de consultoría en tecnologías de la info	-				0.00			0.00
5334011 Servicios de capacitación	418,110.96				418,110.96	2,169.20	2,169.20	415,941.76
5336011 Impresiones de documentos oficiales para la prestación de	418,110.96			-417.60	417,693.36			417,693.36
5339011 Servicios profesionales, científicos y técnicos in	78,395.80				78,395.80			78,395.80
5341011 Servicios financieros y bancarios				417.60	417.60			0.00
5351011 Conservación y mantenimiento menor de inmuebles	1,365,000.00				1,365,000.00	86,623.37	86,623.37	1,278,376.63
5352011 Instalación, reparación y mantenimiento de mobiliario y equ	30,000.00				30,000.00			30,000.00
5353011 Instalación, reparación y mantenimiento de equipo	30,000.00				30,000.00			30,000.00
5355011 Reparación y mantenimiento de equipo de transporte	-				0.00			0.00
5357011 Instalación, reparación y mantenimiento de maquinaria, otr	45,000.00				45,000.00			45,000.00
5358011 Servicios de limpieza	30,000.00				30,000.00			30,000.00
5382011 Gastos de orden social y cultural	-				0.00			0.00
5383011 Congresos y convenciones	0.00				0.00			0.00
5385011 Gastos de representación	-				0.00			0.00
5392011 Impuestos y derechos	-				0.00			0.00
5398011 Impuesto sobre nóminas y otros que se deriven de u	2,702,387.00			-304,293.90	2,398,093.10			2,398,093.10
Total general		39,355,470.00		0.00	39,355,470.00	3,795,803.70	3,691,137.37	35,559,666.30

M. EN A. GONZALO FERREIRA MARTÍNEZ
Director de Administración y Finanzas

**INFORME DEL EJERCICIO DEL PRESUPUESTO POR PROGRAMA Y SUBPROGRAMA
DE " GOBIERNO ESTATAL "**

Del 01 de Enero al 31 de Marzo de 2019

UNIVERSIDAD TECNOLÓGICA DE SAN JUAN DEL RÍO

RECURSO

ESTATAL

CONCEPTO	PTTO. ORIGINAL AUTORIZADO (1)	AMPLIACIONES (2)	TRANSFERENCIAS	PTTO. MODIFICADO (3+1+2)	PTO DEVENGADO (4)	PTO PAGADO (5)	SUB EJERCICIO (6= 3-4)
SERVICIOS PERSONALES	90,524,390.00	0.00					
5113011 Sueldos base al personal permanente	44,914,734.00		-1,287,812.00	89,236,578.00	17,060,740.88	16,085,516.89	72,175,837.12
5131011 Primas por años de servicios efectivos prestados:	2,825,349.01		-1,317,418.17	43,597,315.83	13,131,919.04	12,156,695.05	30,465,396.79
5132011 Prima vacacional	3,589,942.29			2,825,349.01	765,429.29	765,429.29	2,059,919.72
5132031 Gratificación de fin de año	11,966,474.31			3,589,942.29		0.00	3,589,942.29
5141021 Aportaciones de seguridad social	284,873.00			11,966,474.31		0.00	11,966,474.31
5154011 Pago por fallecimiento de padres, cónyuge	65,306.00		29,606.17	284,873.00		0.00	284,873.00
5154021 Ayuda adquisición de lentes	67,649.00			94,912.17		94,912.17	0.00
5154031 Ayuda prótesis dental	29,750.00			67,649.00		10,327.83	57,321.17
5154041 Ayuda por nacimiento de hijo	3,300.00			29,750.00		6,150.00	23,600.00
5154051 Subsidio impuesto predial	45,530.00			3,300.00		1,100.00	2,200.00
5154061 Despensa	1,719,000.00			45,530.00		39,001.41	6,528.59
5154071 Despensa especial	1,486,094.14			1,719,000.00		381,842.02	1,337,157.98
5154081 Subsidio ISPT	9,958,952.20			1,486,094.14		0.00	1,486,094.14
5154091 Subsidio ISR-A	5,043,170.00			9,958,952.20		1,858,700.98	8,100,251.22
5154101 Otras Prestaciones establecidas por condiciones	245,638.94			5,043,170.00		0.00	5,043,170.00
5161011 incremento a las percepciones	4,183,828.00			245,638.94		0.00	245,638.94
5171011 Estímulo por puntualidad	3,372,559.94			4,183,828.00		0.00	4,183,828.00
5171021 Estímulo por años de servicio	722,239.16			3,372,559.94		771,358.14	2,601,201.80
SERVICIOS GENERALES	0.00	0.00					
5333011 Servicios de consultoría administrativa y procesos			1,287,812.00	1,287,812.00		0.00	1,287,812.00
5382011 Gastos de orden social y cultural			800,104.00	800,104.00		0.00	800,104.00
5383011 Congresos y convenciones			365,781.00	365,781.00		0.00	365,781.00
5385011 Gastos de representación			53,647.88	53,647.88		0.00	53,647.88
TRANSFERENCIAS, ASIGNACIONES, SUBSIDIOS	2,590,623.00	0.00					
5442010 Becas hijos trabajadores	1,594,677.00		0.00	2,590,623.00	451,924.50	451,924.50	2,138,698.50
5451011 Pensiones	995,946.00			1,594,677.00	300,732.00	300,732.00	1,293,945.00
Total general	93,115,013.00	0.00	0.00	93,115,013.00	17,512,665.38	16,537,441.39	75,602,347.62



M. EN A. GONZALO FERREIRA MARTÍNEZ
Director de Administración y Finanzas

RECURSO

INGRESOS PROPIOS

CONCEPTO	PTTO. ORIGINAL AUTORIZADO (1)	AMPLIACIONES (2)	TRANSFERENCIAS	PTTO. MODIFICADO (3=1+2)	PTO DEVENGADO (4)	PTO PAGADO (5)	SUB EJERCICIO (6= 3-4)
MATERIALES Y SUMINISTROS	3,116,169.01	0.00	32,760.84	3,148,929.85	992,380.11	992,380.11	2,156,549.74
5211011 Materiales, útiles y equipos menores de oficina	375,408.28			375,408.28	137,734.24	137,734.24	237,674.04
5214011 Materiales, útiles y equipos menores de tecnología	298,118.34			298,118.34	125,817.11	125,817.11	172,301.23
5215011 Material impreso e información digital	-		20,847.42	20,847.42	20,847.42	20,847.42	0.00
5216011 Material de limpieza	430,615.38			430,615.38	59,152.21	59,152.21	371,463.17
5221011 Productos alimenticios para el personal en las ins	651,199.00			651,199.00	87,604.22	87,604.22	563,594.78
5241011 Productos minerales no metálicos	17,868.24			17,868.24		0.00	17,868.24
5242011 Cemento y productos de concreto	59,560.80			59,560.80	3,332.00	3,332.00	56,228.80
5243011 Cal, yeso y productos de yeso	41,692.56			41,692.56		0.00	41,692.56
5244011 Madera y productos de madera	35,736.48			35,736.48	10,212.62	10,212.62	25,523.86
5245011 Vidrio y productos de vidrio	29,780.40			29,780.40	9,940.04	9,940.04	19,840.36
5246011 Material eléctrico y electrónico	59,560.80			59,560.80	1,704.88	1,704.88	57,855.92
5247011 Artículos metálicos para la construcción	47,648.64			47,648.64	454.88	454.88	47,193.76
5248011 Materiales complementarios	59,560.80			59,560.80	89.99	89.99	59,470.81
5249021 Otros materiales y artículos de construcción y rep	244,199.28			244,199.28	67,020.84	67,020.84	177,178.44
5251011 Productos químicos básicos	20,000.00		-100.00	19,900.00		0.00	19,900.00
5252011 Fertilizantes, pesticidas y otros agroquímicos			239.00	239.00	239.00	239.00	0.00
5253031 Medicinas y productos farmacéuticos	18,000.00			18,000.00	3,420.32	3,420.32	14,579.68
5254011 Material de curación y sutura	12,000.00			12,000.00		0.00	12,000.00
5255011 Materiales, accesorios y suministros de laborator	140,000.00			140,000.00	82,838.90	82,838.90	57,161.10
5259021 Otros productos químicos	10,000.00		2,727.73	12,727.73	12,727.73	12,727.73	0.00
5261011 Combustibles, lubricantes y aditivos para vehículo	275,545.01			275,545.01	238,544.81	238,544.81	37,000.20
5271011 Vestuario y uniformes	159,321.25			159,321.25	84,648.68	84,648.68	74,672.57
5272011 Prendas de seguridad y protección personal	52,141.50			52,141.50	13,723.21	13,723.21	38,418.29
5273011 Artículos Deportivos	63,728.50			63,728.50			63,728.50
5274011 Productos textiles	14,483.75		-14,634.84	49,093.66	8,645.48	8,645.48	40,448.18
5291011 Herramientas menores	-			14,483.75		0.00	14,483.75
5294011 Refacciones y accesorios menores de equipo de cóm	-		9,046.69	9,046.69	9,046.69	9,046.69	0.00
SERVICIOS GENERALES	20,951,964.99	-1,492,893.33	-32,760.84	19,426,310.82	6,723,541.24	6,618,509.93	12,707,769.58
5311011 Energía eléctrica	-		14,634.84	14,634.84	14,634.84	14,634.84	0.00
5313011 Agua	-		80,813.00	80,813.00	80,813.00	80,813.00	0.00
5314011 Telefonía tradicional	1,434,000.00		58,408.96	58,408.96	58,408.96	58,408.96	0.00
5315011 Telefonía celular	66,000.00			1,434,000.00	370,550.00	370,550.00	1,063,450.00
5317011 Servicio de acceso de internet, redes y procesam	-		47,250.00	66,000.00	11,210.24	11,210.24	54,789.76
5323011 Arrendamiento de mobiliario y equipo de administra	281,025.40			47,250.00	47,250.00	47,250.00	0.00
5325011 Arrendamiento de equipo de transporte	309,127.94			281,025.40	243.60	243.60	280,781.80
5326011 Arrendamiento de maquinaria, otros equipos y herra	98,358.89			309,127.94	114,067.00	114,067.00	195,060.94
5327011 Arrendamiento de activos intangibles	716,614.77			98,358.89		0.00	98,358.89
5331011 Servicios legales, de contabilidad, auditoría y re	301,641.60			716,614.77	265,491.53	265,491.53	451,123.24
5333011 Servicios de consultoría administrativa y procesos	7,153,933.28			301,641.60	122,032.00	122,032.00	179,609.60
5333021 Servicios de consultoría en tecnologías de la info	50,273.60		-403,333.86	6,750,599.42	3,559,279.90	3,454,248.59	3,191,319.52
5334011 Servicios de capacitación	201,094.40			50,273.60	1,392.00	1,392.00	48,881.60
5336011 Impresiones de documentos oficiales para la prestaci	85,465.12			201,094.40	47,677.02	47,677.02	153,417.38
5336041 Servicio de fotocopiado, digitalización e impresió	402,188.80			85,465.12		0.00	85,465.12
5338011 Servicios de vigilancia	1,759,576.00			402,188.80	138,678.41	138,678.41	263,510.39
5339011 Servicios profesionales, científicos y técnicos in	100,547.20			1,759,576.00	203,928.00	203,928.00	1,555,648.00
5341011 Servicios financieros y bancarios	71,647.65			100,547.20	1,890.80	1,890.80	98,656.40
5345011 Seguros de bienes patrimoniales	358,238.25		8,258.72	79,906.37	79,906.37	79,906.37	0.00
5347011 Fletes y maniobras	47,765.10			358,238.25	5,213.62	5,213.62	353,024.63
5351011 Conservación y mantenimiento menor de inmuebles	292,306.48		49,360.32	47,765.10		0.00	47,765.10
5352011 Mantenimiento y conservación de mobiliario y Equipo de	73,076.62			341,666.80	341,666.80	341,666.80	0.00
5353011 Instalación, reparación y mantenimiento de equipo	73,076.62			73,076.62		0.00	73,076.62
5355011 Reparación y mantenimiento de equipo de transporte	274,037.33			73,076.62		0.00	73,076.62
5357011 Instalación, reparación y mantenimiento de maquinaria, otr	310,575.64			274,037.33	85,431.29	85,431.29	188,606.04
5358011 Servicios de limpieza	2,557,681.70			310,575.64	137,890.82	137,890.82	172,684.82
5359011 Servicios de jardinería y fumigación	73,076.61			2,557,681.70	575,644.72	575,644.72	1,982,036.98
5361011 Difusión por radio, televisión y otros medios de mensajes s	238,244.00			73,076.61		0.00	73,076.61
5371021 Pasajes aéreos nacionales	32,363.25		91,868.75	238,244.00	6,616.00	6,616.00	231,628.00
5371031 Pasajes aéreos internacionales	32,363.25			124,232.00	124,232.00	124,232.00	0.00
5372021 Pasajes terrestres nacionales	174,761.54			32,363.25	0.00	0.00	32,363.25
5372031 Pasajes terrestres internacionales	19,417.95			174,761.54	18,883.76	18,883.76	155,877.78
5375021 Viáticos nacionales	996,788.10			19,417.95		0.00	19,417.95
5376011 Viáticos en el extranjero	38,835.90			996,788.10	104,072.17	104,072.17	892,715.93
5382011 Gastos de orden social y cultural	1,838,911.31			38,835.90		0.00	38,835.90
5383011 Congresos y convenciones	112,606.52	-1,492,893.33		348,017.98	102,634.18	102,634.18	243,383.80
5384011 Exposiciones	20,715.56			112,606.52	2,088.41	2,088.41	110,518.11
5385011 Gastos de representación	58,015.61			20,715.56	8,700.00	8,700.00	12,015.56
5392011 Impuestos y derechos	297,613.00		34,613.27	92,628.88	92,628.88	92,628.88	0.00
TRANSFERENCIAS, ASIGNACIONES, SUBSIDIOS	1,931,866.00	0.00	-62,640.00	1,869,226.00	401,039.69	401,039.69	1,468,186.31
542031 Becas académicas	405,691.86			405,691.86		0.00	405,691.86
542061 BECAS Especiales	115,911.96			115,911.96	8,006.48	8,006.48	107,905.48
542131 Otras becas y ayudas para programas de capacitación	1,410,262.18		0.00	1,347,622.18	393,033.21	393,033.21	954,588.97
BIENES MUEBLES E INMUEBLES	0.00	0.00	62,640.00	62,640.00	62,640.00	62,640.00	0.00
5515011 Equipo de cómputo y de tecnologías de la información			62,640.00	62,640.00	62,640.00	62,640.00	0.00
Total general	26,000,000.00	-1,492,893.33	0.00	24,507,106.67	8,179,601.04	8,074,569.73	16,327,506.63

M. EN A. GONZALO FERREIRA MARTÍNEZ
Director de Administración y Finanzas

**INFORME DEL EJERCICIO DEL PRESUPUESTO POR PROGRAMA Y SUBPROGRAMA
DE " FONDO DE CONTINGENCIAS PRESUPUESTALES "**
Del 01 de Enero al 31 de Marzo de 2019
UNIVERSIDAD TECNOLÓGICA DE SAN JUAN DEL RÍO

RECURSO FONDO DE CONTINGENCIAS

CONCEPTO	PTTO. ORIGINAL AUTORIZADO (1)	AMPLIACIONES (2)	TRANSFERENCIAS	PTTO. MODIFICADO (3=1+2)	PTO DEVENGADO (4)	PTO PAGADO (5)	SUB EJERCICIO (6= 3-4)
SERVICIOS GENERALES	-	1,248.21	-	1,248.21	-	-	1,248.21
5341011 Servicios financieros y bancarios	-	1,248.21	-	1,248.21	-	0.00	1,248.21
Total general	-	1,248.21	-	1,248.21	-	-	1,248.21



M. EN A. GONZALO FERREIRA MARTÍNEZ
Director de Administración y Finanzas

INFORME DEL EJERCICIO DEL PRESUPUESTO POR PROGRAMA Y SUBPROGRAMA
DE " ESTIMULOS FISCALES "

Del 01 de Enero al 31 de Marzo de 2019

UNIVERSIDAD TECNOLÓGICA DE SAN JUAN DEL RÍO

RECURSO	ESTIMULOS FISCALES						
	PTTO. ORIGINAL AUTORIZADO (1)	AMPLIACIONES (2)	TRANSFERENCIAS	PTTO. MODIFICADO (3=1+2)	PTO DEVENGADO (4)	PTO PAGADO (5)	SUBEJERCICIO (6= 3-4)
BIENES MUEBLES E INMUEBLI	-	51,576.12	-	51,576.12	-	-	51,576.12
5622011 Edificación no habita	-	51,576.12	-	51,576.12	-	0.00	51,576.12
Total general	-	51,576.12	-	51,576.12	-	-	51,576.12



M. EN A. GONZALO FERREIRA MARTÍNEZ
Director de Administración y Finanzas

**INFORME DEL EJERCICIO DEL PRESUPUESTO POR PROGRAMA Y SUBPROGRAMA
DE " FONDO DE OBLIGACIONES LABORALES "**
Del 01 de Enero al 31 de Marzo de 2019
UNIVERSIDAD TECNOLÓGICA DE SAN JUAN DEL RÍO

RECURSO	FONDO DE OBLIGACIONES LABORALES						
	PTTO. ORIGINAL AUTORIZADO (1)	AMPLIACIONES (2)	TRANSFERENCIAS	PTTO. MODIFICADO (3=1+2)	PTO DEVENGADO (4)	PTO PAGADO (5)	SUBEJERCICIO (6= 3-4)
SERVICIOS GENERALES	-	58,119.06	-	58,119.06	-	-	58,119.06
5334011 Servicios de capacitación	-	-	-	-	-	0.00	-
5341011 Servicios financieros y bancarios	-	58,119.06	-	58,119.06	-	0.00	58,119.06
Total general	-	58,119.06	-	58,119.06	-	-	58,119.06



M. EN A. GONZALO FERREIRA MARTÍNEZ
Director de Administración y Finanzas

**INFORME DEL EJERCICIO DEL PRESUPUESTO POR PROGRAMA Y SUBPROGRAMA
DE " RECURSOS PROMEP "**
Del 01 de Enero al 31 de Marzo de 2019
UNIVERSIDAD TECNOLÓGICA DE SAN JUAN DEL RÍO

RECURSO PROMEP PM

CONCEPTO	PTTO. ORIGINAL AUTORIZADO (1)	AMPLIACIONES (2)	TRANSFERENCIAS	PTTO. MODIFICADO (3=1+2)	PTO DEVENGADO (4)	PTO PAGADO (5)	SUBEJERCICIO (6= 3-4)
SERVICIOS GENERALES	-	2,038.97	-	2,038.97	-	-	2,038.97
5341011 Servicios financieros y bancarios	-	2,038.97	-	2,038.97	-	0.00	2,038.97
5375021 Viáticos nacionales	-	-	-	-	-	0.00	-
TRANSFERENCIAS, ASIGNACIONES, SUBSIDIOS	-	104,343.55	-	104,343.55	-	-	104,343.55
5442111 BECAS Convenios	-	104,343.55	-	104,343.55	-	0.00	104,343.55
BIENES MUEBLES E INMUEBLES	-	588,410.68	-	588,410.68	-	-	588,410.68
5511011 Muebles de oficina y estantería	-	438,837.95	-	438,837.95	-	0.00	438,837.95
5515011 Equipo de cómputo y de tecnologías de la inform:	-	-	-	-	-	0.00	-
5567011 Herramientas Maquinas y Herramientas	-	149,572.73	-	149,572.73	-	0.00	149,572.73
Total general	-	694,793.20	-	694,793.20	-	-	694,793.20



M. EN A. GONZALO FERREIRA MARTÍNEZ
Director de Administración y Finanzas

**INFORME DEL EJERCICIO DEL PRESUPUESTO POR PROGRAMA Y SUBPROGRAMA
 DE " APOYO A MADRES SOLTERAS JEFAS DE FAMILIAS CONACYT 2014-2015"**
 Del 01 de Enero al 31 de Marzo de 2019
 UNIVERSIDAD TECNOLÓGICA DE SAN JUAN DEL RÍO

RECURSO CONACYT 2015 CT

CONCEPTO	PTTO. ORIGINAL AUTORIZADO (1)	AMPLIACIONES (2)	TRANSFERENCIAS	PTTO. MODIFICADO (3=1+2)	PTO DEVENGADO (4)	PTO PAGADO (5)	SUBEJERCICIO (6= 3-4)
SERVICIOS GENERALES		373.72	-	373.72	-	-	373.72
5341011 Servicios financieros y bancarios		373.72	-	373.72	0.00	-	373.72
TRANSFERENCIAS, ASIGNACIONES, SUBSIDIOS		-	-	-	-	-	-
5442141 Becas madres solteras		-	-	-	0.00	-	-
Total general		373.72	-	373.72	-	-	373.72



M. EN A. GONZALO FERREIRA MARTÍNEZ
 Director de Administración y Finanzas

**INFORME DEL EJERCICIO DEL PRESUPUESTO POR PROGRAMA Y SUBPROGRAMA
 DE " APOYO A MADRES SOLTERAS JEFAS DE FAMILIAS CONACYT 2016"**
 Del 01 de Enero al 31 de Marzo de 2019
UNIVERSIDAD TECNOLÓGICA DE SAN JUAN DEL RÍO

RECURSO | M6

CONCEPTO	PTTO. ORIGINAL AUTORIZADO (1)	AMPLIACIONES (2)	TRANSFERENCIAS	PTTO. MODIFICADO (3=1+2)	PTO DEVENGADO (4)	PTO PAGADO (5)	SUBEJERCICIO (6= 3-4)
SERVICIOS GENERALES	-	4.29	-	4.29	-	-	4.29
5341011 Servicios financieros y bancarios	-	4.29	-	4.29	0.00	0.00	4.29
TRANSFERENCIAS, ASIGNACIONES, SUBSIDIOS	-	65,000.00	-	65,000.00	18,000.00	18,000.00	47,000.00
5442141 Becas madres solteras	-	65,000.00	-	65,000.00	18,000.00	18,000.00	47,000.00
Total general	-	65,004.29	-	65,004.29	18,000.00	18,000.00	47,004.29



M. EN A. GONZALO FERREIRA MARTÍNEZ
 Director de Administración y Finanzas

**INFORME DEL EJERCICIO DEL PRESUPUESTO POR PROGRAMA Y SUBPROGRAMA
 DE " APOYO A MADRES SOLTERAS JEFAS DE FAMILIAS CONACYT 2017"**
 Del 01 de Enero al 31 de Marzo de 2019
UNIVERSIDAD TECNOLÓGICA DE SAN JUAN DEL RÍO

RECURSO CONACYT 2017 M7

CONCEPTO	PTTO. ORIGINAL AUTORIZADO (1)	AMPLIACIONES (2)	TRANSFERENCIAS	PTTO. MODIFICADO (3=1+2)	PTO DEVENGADO (4)	PTO PAGADO (5)	SUBEJERCICIO (6= 3-4)
SERVICIOS GENERALES	-	-	-	-	-	-	-
5341011 Servicios financieros y bancarios	-	-	-	-	0.00	0.00	-
TRANSFERENCIAS, ASIGNACIONES, SUBSIDIOS	-	21,000.00	-	21,000.00	6,000.00	6,000.00	15,000.00
5442141 Becas madres solteras	-	21,000.00	-	21,000.00	6,000.00	6,000.00	15,000.00
Total general	-	21,000.00	-	21,000.00	6,000.00	6,000.00	15,000.00



M. EN A. GONZALO FERREIRA MARTÍNEZ
 Director de Administración y Finanzas

RECURSO NUEVOS TALENTOS 2017 N7

CONCEPTO	PTTO. ORIGINAL AUTORIZADO (1)	AMPLIACIONES (2)	TRANSFERENCIAS	PTTO. MODIFICADO (3=1+2)	PTO DEVENGADO (4)	PTO PAGADO (5)	SUBEJERCICIO (6= 3-4)
MATERIALES Y SUMINISTROS	-	2,716.43	-	2,716.43	-	-	2,716.43
5255031 Materiales, accesorios y suministros de laboratorio	-	2,716.43	-	2,716.43	-	-	2,716.43
SERVICIOS GENERALES	-	0.31	-	0.31	-	-	0.31
5341011 Servicios financieros y bancarios	-	0.31	-	0.31	0.00	-	0.31
Total general	-	2,716.74	-	2,716.74	-	-	2,716.74

NOTA: Este programa es de aportación bipartita, 50% con recursos de Concytec y 50 % con recursos propios.



M. EN A. GONZALO FERREIRA MARTÍNEZ
Director de Administración y Finanzas

**INFORME DEL EJERCICIO DEL PRESUPUESTO POR PROGRAMA Y SUBPROGRAMA
DE "FONDO MIXTO CONACYT"
Del 01 de Enero al 31 de Marzo de 2019
UNIVERSIDAD TECNOLÓGICA DE SAN JUAN DEL RÍO**

RECURSO FONDO MIXTO CONACYT FM

CONCEPTO	PTTO. ORIGINAL AUTORIZADO (1)	AMPLIACIONES (2)	TRANSFERENCIAS	PTTO. MODIFICADO (3=1+2)	PTO DEVENGADO (4)	PTO PAGADO (5)	SUBEJERCICIO (6= 3-4)
MATERIALES Y SUMINISTROS							
5215011 Material impreso e información digital	-	265,000.00	209,792.34	55,207.66	40,671.33	40,671.33	14,536.33
5291011 Herramientas menores	-	265,000.00	40,671.33	40,671.33	40,671.33	40,671.33	0.00
SERVICIOS GENERALES							
5334011 Servicios de capacitación	-	3,013.03	-250,463.67	14,536.33	0.00	0.00	14,536.33
5341011 Servicios financieros y bancarios	-	2,049.88	6,549.77	9,562.80	9,331.92	9,331.92	230.88
5375021 Viáticos nacionales	-	234.13	-2,049.88	0.00	0.00	0.00	0.00
5383011 Congresos y convenciones	-	729.02	-	234.13	3.25	3.25	230.88
BIENES MUEBLES E INMUEBLES							
5531011 Equipo médico y de laboratorio	-	108,983.03	9,328.67	9,328.67	9,328.67	9,328.67	0.00
5562011 Maquinaria y equipo industrial	-	108,983.03	203,242.57	312,225.60	312,225.60	312,225.60	0.00
Total general	-	376,996.06	0.00	376,996.06	362,228.85	362,228.85	14,767.21



M. EN A. GONZALO FERREIRA MARTÍNEZ
Director de Administración y Finanzas

**INFORME DEL EJERCICIO DEL PRESUPUESTO POR PROGRAMA Y SUBPROGRAMA
DE " BICULTURAL 2018"
Del 01 de Enero al 31 de Marzo de 2019
UNIVERSIDAD TECNOLÓGICA DE SAN JUAN DEL RÍO**

RECURSO BICULTURAL 2018 Q8

CONCEPTO	PTTO. ORIGINAL AUTORIZADO (1)	AMPLIACIONES (2)	TRANSFERENCIAS	PTTO. MODIFICADO (3=1+2)	PTO DEVENGADO (4)	PTO PAGADO (5)	SUBEJERCICIO (6= 3-4)
SERVICIOS GENERALES	-	-	-	-	-	-	-
5341011 Servicios financieros y bancarios	-	-	-	-	0,00	0,00	-
TRANSFERENCIAS, ASIGNACIONES, SUBSIDIOS	-	22,400.00	-	22,400.00	16,000.00	16,000.00	6,400.00
5442141 Becas madres solteras	-	22,400.00	-	22,400.00	16,000.00	16,000.00	6,400.00
Total general	-	22,400.00	-	22,400.00	16,000.00	16,000.00	6,400.00


M. EN A. GONZALO FERREIRA MARTÍNEZ
 Director de Administración y Finanzas


Concepto (c)		Marzo 2019	31 de Diciembre 2018	Concepto (c)	Marzo 2019	31 de Diciembre 2018
ACTIVO						
Activo Circulante						
a. Efectivo y Equivalentes (a=a1+a2+a3+a4+a5+a6+a7)						
a1) Efectivo		10,295,064	3,641,837		1,184,922	1,234,048
a2) Bancos/Tesorería		49,000	49,000		0	0
a3) Bancos/Dependencias y Otros		9,923,659	3,272,422		0	0
a4) Inversiones Temporales (Hasta 3 meses)		0	0		0	0
a5) Fondos con Afectación Específica		322,406	320,416		0	0
a6) Depósitos de Fondos de Terceros en Garantía y/o Administración		0	0		0	0
a7) Otros Efectivos y Equivalentes		0	0		0	0
b. Derechos a Recibir Efectivo o Equivalentes (b=b1+b2+b3+b4+b5+b6+b7)						
b1) Inversiones Financieras de Corto Plazo		516,151	478,024		1,184,922	1,233,773
b2) Cuentas por Cobrar a Corto Plazo		0	0		0	0
b3) Deudores Diversos por Cobrar a Corto Plazo		316,605	297,151		0	275
b4) Ingresos por Recuperar a Corto Plazo		199,546	180,873		0	0
b5) Deudores por Anticipos de la Tesorería a Corto Plazo		0	0		0	0
b6) Préstamos Otorgados a Corto Plazo		0	0		0	0
b7) Otros Derechos a Recibir Efectivo o Equivalentes a Corto Plazo		0	0		0	0
c. Derechos a Recibir Bienes o Servicios (c=c1+c2+c3+c4+c5)						
c1) Anticipo a Proveedores por Adquisición de Bienes y Prestación de Servicios a Corto Plazo		340,516	0		0	0
c2) Anticipo a Proveedores por Adquisición de Bienes Inmuebles y Muebles		340,516	0		0	0
c3) Anticipo a Proveedores por Adquisición de Bienes Intangibles a Corto Plazo		0	0		0	0
c4) Anticipo a Contratistas por Obras Públicas a Corto Plazo		0	0		0	0
c5) Otros Derechos a Recibir Bienes o Servicios a Corto Plazo		0	0		0	0
d. Inventarios (d=d1+d2+d3+d4+d5)						
d1) Inventario de Mercancías para Venta		0	0		0	0
d2) Inventario de Mercancías Terminadas		0	0		0	0
d3) Inventario de Mercancías en Proceso de Elaboración		0	0		0	0
d4) Inventario de Materias Primas, Materiales y Suministros para Producción		0	0		0	0
d5) Bienes en Tránsito		0	0		0	0
e. Almacenes (e=e1+e2+e3)						
e1) Ingresos Cobrados por Adelantado a Corto Plazo		0	0		0	0
e2) Ingresos Cobrados por Adelantado a Corto Plazo		0	0		0	0
e3) Otros Pasivos Diferidos a Corto Plazo		0	0		0	0
f. Fondos y Bienes de Terceros en Garantía y/o Administración a Corto Plazo (f=f1+f2+f3+f4+f5+f6)						
f1) Fondos en Garantía a Corto Plazo		0	0		0	0
f2) Fondos en Administración a Corto Plazo		0	0		0	0
f3) Fondos Contingentes a Corto Plazo		0	0		0	0
f4) Fondos de Fideicomisos, Mandatos y Contratos Análogos a Corto Plazo		0	0		0	0
f5) Otros Fondos de Terceros en Garantía y/o Administración a Corto Plazo		0	0		0	0
f6) Valores y Bienes en Garantía a Corto Plazo		0	0		0	0
g. Provisiones a Corto Plazo (g=g1+g2+g3)						
g1) Provisiones para Demandas y Juicios a Corto Plazo		0	0		0	0
g2) Provisiones para Contingencias a Corto Plazo		0	0		0	0
g3) Otras Provisiones a Corto Plazo		0	0		0	0
h. Otros Pasivos a Corto Plazo (h=h1+h2+h3)						
h1) Ingresos por Clasificar		0	0		0	0
h2) Recaudación por Participar		0	0		0	0
h3) Otros Pasivos Circulantes		0	0		0	0

Concepto (c)	Marzo 2019	31 de Diciembre 2018	Concepto (c)	Marzo 2019	31 de Diciembre 2018
IA. Total de Activos Circulantes (IA = a + b + c + d + e + f + g)	11,151,732	4,119,862	IIA. Total de Pasivos Circulantes (IIA = a + b + c + d + e + f + g + h)	1,184,922	1,234,048
Activo No Circulante			Pasivo No Circulante		
a. Inversiones Financieras a Largo Plazo	0	0	a. Cuentas por Pagar a Largo Plazo	0	0
b. Derechos a Recibir Efectivo o Equivalentes a Largo Plazo	0	0	b. Documentos por Pagar a Largo Plazo	0	0
c. Bienes Inmuebles, Infraestructura y Construcciones en Proceso	272,279,803	272,279,803	c. Deuda Pública a Largo Plazo	0	0
d. Bienes Muebles	104,253,651	103,878,785	d. Pasivos Diferidos a Largo Plazo	0	0
e. Activos Intangibles	1,023,683	1,023,683	e. Fondos y Bienes de Terceros en Garantía y/o en Administración a	0	0
f. Depreciación, Deterioro y Amortización Acumulada de Bienes	-23,981,186	-20,850,526	f. Provisiones a Largo Plazo	1,425,364	1,425,364
g. Activos Diferidos	51,866	51,866		0	0
h. Estimación por Pérdida o Deterioro de Activos no Circulantes	0	0	IIIB. Total de Pasivos No Circulantes (IIIB = a + b + c + d + e + f)	1,425,364	1,425,364
i. Otros Activos no Circulantes	0	0			
IB. Total de Activos No Circulantes (IB = a + b + c + d + e + f)	353,627,816	356,383,611	II. Total del Pasivo (II = IIA + IIIB)	2,610,285	2,659,412
I. Total del Activo (I = IA + IB)	364,779,547	360,503,473	HACIENDA PÚBLICA/PATRIMONIO		
			IIIA. Hacienda Pública/Patrimonio Contribuido (IIIA = a + b + c)	212,040,609	212,040,609
			a. Aportaciones	212,040,609	212,040,609
			b. Donaciones de Capital	0	0
			c. Actualización de la Hacienda Pública/Patrimonio	0	0
			IIIB. Hacienda Pública/Patrimonio Generado (IIIB = a + b + c + d + e)	150,128,653	145,803,452
			a. Resultados del Ejercicio (Ahorro/ Desahorro)	5,572,528	-9,149,073
			b. Resultados de Ejercicios Anteriores	31,153,597	41,549,997
			c. Revalúos	113,402,528	113,402,528
			d. Reservas	0	0
			e. Rectificaciones de Resultados de Ejercicios Anteriores	0	0
			IIIC. Exceso o Insuficiencia en la Actualización de la Hacienda Pública	0	0
			a. Resultado por Posición Monetaria	0	0
			b. Resultado por Tenencia de Activos no Monetarios	0	0
			III. Total Hacienda Pública/Patrimonio (III = IIIA + IIIB + IIIC)	362,169,262	357,844,061
			IV. Total del Pasivo y Hacienda Pública/Patrimonio (IV = II + III)	364,779,547	360,503,473

Bajo protesta de decir verdad declaramos que los Estados Financieros y sus Notas son razonablemente correctos y responsabilidad del emisor



M.A.P. BIBIANA RODRÍGUEZ MONTÉS
RECTORA




M. EN A. GONZALO FERREIRA MARTÍNEZ
DIRECTOR DE ADMINISTRACIÓN Y FINANZAS

Denominación de la Deuda Pública y Otros Pasivos (c)	Saldo al 31 de diciembre de 2018	Disposiciones del Periodo (e)	Amortizaciones del Periodo (f)	Revaluaciones, Reclasificaciones y Otros Ajustes (g)	Saldo Final del Periodo (h) h=d+e-f+g	Pago de Intereses del Periodo (i)	Pago de Comisiones y demás costos asociados durante el Periodo (j)
1. Deuda Pública (1=A+B)	0	0	0	0	0	0	0
A. Corto Plazo (A=a1+a2+a3)	0	0	0	0	0	0	0
a1) Instituciones de Crédito	0	0	0	0	0	0	0
a2) Títulos y Valores	0	0	0	0	0	0	0
a3) Arrendamientos Financieros	0	0	0	0	0	0	0
B. Largo Plazo (B=b1+b2+b3)	0	0	0	0	0	0	0
b1) Instituciones de Crédito	0	0	0	0	0	0	0
b2) Títulos y Valores	0	0	0	0	0	0	0
b3) Arrendamientos Financieros	0	0	0	0	0	0	0
2. Otros Pasivos	2,659,412	32,299,843	32,348,970	0	2,610,285	0	0
3. Total de la Deuda Pública y Otros Pasivos (3=1+2)	2,659,412	32,299,843	32,348,970	0	2,610,285	0	0
4. Deuda Contingente 1 (informativo)	0	0	0	0	0	0	0
A. Deuda Contingente 1							
B. Deuda Contingente 2							
C. Deuda Contingente XX							
5. Valor de Instrumentos Bono Cupón Cero 2 (Informativo)	0	0	0	0	0	0	0
A. Instrumento Bono Cupón Cero 1							
B. Instrumento Bono Cupón Cero 2							
C. Instrumento Bono Cupón Cero XX							

1. Se refiere a cualquier financiamiento sin fuente o garantía de pago definida, que sea asumida de manera solidaria o subsidiaria por las Entidades Federativas con sus Municipios, organismos descentralizados y empresas de participación estatal mayoritaria y fideicomisos.
2. Se refiere al valor del Bono Cupón Cero que respalda el pago de los créditos asociados al mismo (Activo).

Obligaciones a Corto Plazo (k)	Monto Contratado (l)	Plazo Pactado (m)	Tasa de Interés (n)	Comisiones y Costos Relacionados (o)	Tasa Efectiva (p)
6. Obligaciones a Corto Plazo (Informativo)	0	0	0	0	0
A. Crédito 1					
A. Crédito 2					
A. Crédito XX					

Bajo protesta de decir verdad declaramos que los Estados Financieros y sus Notas son razonablemente correctos y responsabilidad del emisor



M.A.P. BIBIANA RODRÍGUEZ MONTES
RECTORA

M. en A. Gonzalo Ferreira Martínez
Director de Administración y Finanzas

Denominación de las Obligaciones Diferentes de Financiamiento (c)	Fecha del Contrato (d)	Fecha de inicio de operación del proyecto (e)	Fecha de vencimiento (f)	Monto de la inversión pactado (g)	Plazo pactado (h)	Monto promedio mensual del pago de la contraprestación (i)	Monto promedio mensual del pago de la contraprestación correspondiente al pago de inversión (j)	Monto pagado de la inversión al 28 de febrero de 2018 (k)	Monto pagado de la inversión actualizado al 28 de febrero de 2018	Saldo pendiente por pagar de la inversión al 28 de febrero de 2018 (m = g - l)
NADA QUE MANIFESTAR										
A. Asociaciones Público Privadas (APP's) (A=a+b+c+d) a) APP 1 b) APP 2 c) APP 3 d) APP XX										
B. Otros Instrumentos (B=a+b+c+d) a) Otro Instrumento 1 b) Otro Instrumento 2 c) Otro Instrumento 3 d) Otro Instrumento XX										
C. Total de Obligaciones Diferentes de Financiamiento (C=A+B)										



M.A.P. BIBIANA RODRÍGUEZ MONTES
RECTORA



M. EN A. GONZALO FERREIRA MARTINEZ
DIRECTOR DE ADMINISTRACIÓN Y FINANZAS

Ente: UNIVERSIDAD TECNOLÓGICA DE SAN JUAN DEL RÍO

Concepto (c)	Estimado/ Aprobado (d)	Devengado	Recaudado / Pagado
A. Ingresos Totales (A = A1+A2+A3)			
A1. Ingresos de Libre Disposición	158,470,483	36,968,335	36,968,335
A2. Transferencias Federales Etiquetadas	158,470,483	36,968,335	36,968,335
A3. Financiamiento Neto	0	0	0
B. Egresos Presupuestarios1 (B = B1+B2)			
B1. Gasto No Etiquetado (sin incluir Amortización de la Deuda Pública)	158,470,483	29,890,299	28,705,377
B2. Gasto Etiquetado (sin incluir Amortización de la Deuda Pública)	158,470,483	29,488,070	28,303,148
C. Remanentes del Ejercicio Anterior (C = C1 + C2)			
C1. Remanentes de Ingresos de Libre Disposición aplicados en el periodo	1,294,227	1,294,227	1,294,227
C2. Remanentes de Transferencias Federales Etiquetadas aplicados en el periodo	110,943	110,943	110,943
I. Balance Presupuestario (I = A - B + C)	1,294,227	8,372,263	9,557,185
II. Balance Presupuestario sin Financiamiento Neto (II = I - A3)	1,294,227	8,372,263	9,557,185
III. Balance Presupuestario sin Financiamiento Neto y sin Remanentes del Ejercicio Anterior (III= II - I)	0	7,078,036	8,262,957
Concepto (c)	Estimado/ Aprobado (d)	Devengado	Recaudado / Pagado
E. Intereses, Comisiones y Gastos de la Deuda (E = E1+E2)			
E1. Intereses, Comisiones y Gastos de la Deuda con Gasto No Etiquetado	0	0	0
E2. Intereses, Comisiones y Gastos de la Deuda con Gasto Etiquetado	0	0	0
IV. Balance Primario (IV = III + E)	0	7,078,036	8,262,957
Concepto (c)	Estimado/ Aprobado (d)	Devengado	Recaudado / Pagado
F. Financiamiento (F = F1 + F2)			
F1. Financiamiento con Fuente de Pago de Ingresos de Libre Disposición	0	0	0
F2. Financiamiento con Fuente de Pago de Transferencias Federales Etiquetadas	0	0	0
G. Amortización de la Deuda (G = G1 + G2)			
G1. Amortización de la Deuda Pública con Gasto No Etiquetado	0	0	0
G2. Amortización de la Deuda Pública con Gasto Etiquetado	0	0	0
A3. Financiamiento Neto (A3 = F - G)	0	0	0
Concepto (c)	Estimado/ Aprobado (d)	Devengado	Recaudado / Pagado
A1. Ingresos de Libre Disposición			
A1. Ingresos de Libre Disposición	158,470,483	36,968,335	36,968,335
A3.1 Financiamiento Neto con Fuente de Pago de Ingresos de Libre Disposición (A3.1 = F1 - G1)			
F1. Financiamiento con Fuente de Pago de Ingresos de Libre Disposición	0	0	0
G1. Amortización de la Deuda Pública con Gasto No Etiquetado	0	0	0
B1. Gasto No Etiquetado (sin incluir Amortización de la Deuda Pública)	158,470,483	29,488,070	28,303,148
C1. Remanentes de Ingresos de Libre Disposición aplicados en el periodo	110,943	110,943	110,943
V. Balance Presupuestario de Recursos Disponibles (V = A1 + A3.1 - B1 + C1)	110,943	7,591,208	8,776,130
VI. Balance Presupuestario de Recursos Disponibles sin Financiamiento Neto (VI = V - A3.1)	110,943	7,591,208	8,776,130
Concepto (c)	Estimado/ Aprobado (d)	Devengado	Recaudado / Pagado
A2. Transferencias Federales Etiquetadas			
A2. Transferencias Federales Etiquetadas	0	0	0
A3.2 Financiamiento Neto con Fuente de Pago de Transferencias Federales Etiquetadas (A3.2 = F2 - G2)			
F2. Financiamiento con Fuente de Pago de Transferencias Federales Etiquetadas	0	0	0
G2. Amortización de la Deuda Pública con Gasto Etiquetado	0	0	0
B2. Gasto Etiquetado (sin incluir Amortización de la Deuda Pública)	0	402,229	402,229
C2. Remanentes de Transferencias Federales Etiquetadas aplicados en el periodo	1,183,284	1,183,284	1,183,284
VII. Balance Presupuestario de Recursos Etiquetados (VII = A2 + A3.2 - B2 + C2)	1,183,284	781,055	781,055
VIII. Balance Presupuestario de Recursos Etiquetados sin Financiamiento Neto (VIII = VII - A3.2)	1,183,284	781,055	781,055

Bajo protesta de decir verdad declaramos que los Estados Financieros y sus Notas son razonablemente correctos y responsabilidad del emisor

M.A.P. BIBIANA RODRÍGUEZ MONTES
RECTORA

M. en A. GONZALO FERREIRA MARTINEZ
DIRECTOR DE ADMINISTRACIÓN Y FINANZAS

Concepto (c)	Ingreso					Diferencia (e)
	Estimado (d)	Aplicaciones/ (Reducciones)	Modificado	Devengado	Recaudado	
Ingresos de Libre Disposición						
A. Impuestos						
B. Cuotas y Aportaciones de Seguridad Social						
C. Contribuciones de Mejoras						
D. Derechos						
E. Productos						
F. Aprovechamientos						
G. Ingresos por Ventas de Bienes y Servicios						
H. Participaciones	26,000,000.00	1,492,893.33	24,507,106.67	5,675,211.83	5,675,211.83	20,324,786.17
(H=h1+h2+h3+h4+h5+h6+h7+h8+h9+h10+h11)						
h1) Fondo General de Participaciones						
h2) Fondo de Fomento Municipal						
h3) Fondo de Fiscalización y Recaudación						
h4) Fondo de Compensación						
h5) Fondo de Extracción de Hidrocarburos						
h6) Impuesto Especial Sobre Producción y Servicios						
h7) 0.136% de la Recaudación Federal Participable						
h8) 3.17% Sobre Extracción de Petróleo						
h9) Gasolinas y Diésel						
h10) Fondo del Impuesto Sobre la Renta						
h11) Fondo de Estabilización de los Ingresos de las Entidades Federativas						
I. Incentivos Derivados de la Colaboración Fiscal (I=i1+i2+i3+i4+i5)						
i1) Tenencia o Uso de Vehículos						
i2) Fondo de Compensación ISAN						
i3) Impuesto Sobre Automóviles Nuevos						
i4) Fondo de Compensación de Repecos-Intermedios						
i5) Otros Incentivos Económicos						
J. Transferencias	132,470,483.00	-	132,470,483.00	31,293,123.00	31,293,123.00	101,177,360.00
K. Convenios						
k1) Otros Convenios y Subsidios						
L. Otros Ingresos de Libre Disposición (L=l1+l2)						
l1) Participaciones en Ingresos Locales		110,943.39	110,943.39			
l2) Otros Ingresos de Libre Disposición		110,943.39	110,943.39			
I. Total de Ingresos de Libre Disposición (I=A+B+C+D+E+F+G+H+I+J+K+L)	158,470,483.00	1,381,948.94	157,088,533.06	36,968,334.83	36,968,334.83	121,502,148.17
Ingresos Excedentes de Ingresos de Libre Disposición						
Transferencias Federales Etiquetadas						
A. Aportaciones (A=a1+a2+a3+a4+a5+a6+a7+a8)						
a1) Fondo de Aportaciones para la Nómina Educativa y Gasto Operativo						
a2) Fondo de Aportaciones para los Servicios de Salud						
a3) Fondo de Aportaciones para la Infraestructura Social						
a4) Fondo de Aportaciones para el Fortalecimiento de los Municipios y de las Demarcaciones Territoriales del Distrito Federal						
a5) Fondo de Aportaciones Múltiples						
a6) Fondo de Aportaciones para la Educación Tecnológica y de Adultos						
a7) Fondo de Aportaciones para la Seguridad Pública de los Estados y del Distrito Federal						
a8) Fondo de Aportaciones para el Fortalecimiento de las Entidades Federativas						
B. Convenios (B=b1+b2+b3+b4)						

Concepto (c)	Ingreso					Diferencia (e)
	Estimado (d)	Aplicaciones/ (Reducciones)	Modificado	Devengado	Recaudado	
b1) Convenios de Protección Social en Salud						
b2) Convenios de Descentralización						
b3) Convenios de Reasignación						
b4) Otros Convenios y Subsidios						
C. Fondos Distintos de Aportaciones (C=c1+c2)						
c1) Fondo para Entidades Federativas y Municipios Productores de Hidrocarburos						
c2) Fondo Minero						
D. Transferencias, Subsidios y Subvenciones, y Pensiones y Jubilaciones		1,183,284.01	1,183,284.01			
E. Otras Transferencias Federales Etiquetadas						
II. Total de Transferencias Federales Etiquetadas (II = A + B + C + D + E)		1,183,284.01	1,183,284.01			
III. Ingresos Derivados de Financiamientos (III = A)						
A. Ingresos Derivados de Financiamientos						
IV. Total de Ingresos (IV = I + II + III)	158,470,483.00	198,665.93	158,271,617.07	36,968,334.83	36,968,334.83	121,502,148.17
Datos Informativos						
1. Ingresos Derivados de Financiamientos con Fuente de Pago de Ingresos de Libre Disposición						
2. Ingresos Derivados de Financiamientos con Fuente de Pago de Transferencias Federales Etiquetadas						
3. Ingresos Derivados de Financiamientos (3 = 1 + 2)						

M.A.P. BIBIANA RODRÍGUEZ MONTES
RECTORA

M. en A. GONZALO FERREIRA MARTINEZ
DIRECTOR DE ADMINISTRACIÓN Y FINANZAS

Ente: UNIVERSIDAD TECNOLÓGICA DE SAN JUAN DEL RÍO

Concepto (c)	Egresos					
	Aprobado (d)	Ampliaciones/ (Reducciones)	Modificado	Devengado	Pagado	Subejercicio
I. Gasto No Etiquetado (I=A+B+C+D+E+F+G+H+I)	158,470,483	-3,381,950	157,088,533	29,488,070	28,303,148	127,600,463
A. Servicios Personales (A=a1+a2+a3+a4+a5+a6+a7)	115,231,170	0	115,231,170	20,139,616	19,163,249	95,091,554
a1) Remuneraciones al Personal de Carácter Permanente	57,428,707	0	57,428,707	13,200,069	12,224,845	44,228,638
a2) Remuneraciones al Personal de Carácter Transitorio	0	0	0	0	0	0
a3) Remuneraciones Adicionales y Especiales	18,381,766	-29,606	18,352,159	765,429	765,429	17,586,730
a4) Seguridad Social	12,477,680	-5,205	12,472,475	3,005,519	3,004,377	9,466,956
a5) Otras Prestaciones Sociales y Económicas	18,664,390	29,606	18,693,996	2,392,034	2,392,034	16,301,962
a6) Previsiones	4,183,828	0	4,183,828	0	0	4,183,828
a7) Pago de Estímulos a Servidores Públicos	4,094,799	5,205	4,100,004	776,563	776,563	3,323,441
B. Materiales y Suministros (B=b1+b2+b3+b4+b5+b6+b7+b8+b9)	6,094,057	32,761	6,126,818	1,124,607	1,124,607	5,002,210
b1) Materiales de Administración, Emisión de Documentos y Artículos Oficiales	1,304,142	20,847	1,324,989	343,551	343,551	981,438
b2) Alimentos y Utensilios	651,199	0	651,199	87,604	87,604	563,595
b3) Materias Primas y Materiales de Producción y Comercialización	0	0	0	0	0	0
b4) Materiales y Artículos de Construcción y de Reparación	1,595,608	0	1,595,608	92,755	92,755	1,502,853
b5) Productos Químicos, Farmacéuticos y de Laboratorio	603,653	2,867	606,520	99,226	99,226	507,294
b6) Combustibles, Lubricantes y Aditivos	1,475,545	0	1,475,545	368,442	368,442	1,107,103
b7) Vestuario, Blancos, Prendas de Protección y Artículos Deportivos	289,675	-14,635	275,040	107,017	107,017	168,023
b8) Materiales y Suministros Para Seguridad	0	0	0	0	0	0
b9) Herramientas, Refacciones y Accesorios Menores	174,235	23,682	197,917	26,012	26,012	171,905
C. Servicios Generales (C=c1+c2+c3+c4+c5+c6+c7+c8+c9)	32,622,767	-1,466,287	31,156,480	7,308,243	7,099,687	23,848,237
c1) Servicios Básicos	2,334,216	186,472	2,520,688	759,430	759,430	1,761,258
c2) Servicios de Arrendamiento	1,525,127	0	1,525,127	379,802	379,802	1,145,325
c3) Servicios Profesionales, Científicos, Técnicos y Otros Servicios	16,081,211	-403,751	15,677,460	4,077,047	3,972,016	11,600,412
c4) Servicios Financieros, Bancarios y Comerciales	477,651	68,044	545,695	85,538	85,538	460,157
c5) Servicios de Instalación, Reparación, Mantenimiento y Conservación	5,153,831	49,360	5,203,191	1,227,257	1,227,257	3,975,934
c6) Servicios de Comunicación Social y Publicidad	238,244	0	238,244	6,616	6,616	231,628
c7) Servicios de Traslado y Viáticos	1,294,530	91,869	1,386,399	247,188	247,188	1,139,211
c8) Servicios Oficiales	2,517,957	-1,458,280	1,059,677	206,051	206,051	853,625
c9) Otros Servicios Generales	3,000,000	0	3,000,000	319,314	215,789	2,680,686
D. Transferencias, Asignaciones, Subsidios y Otras Ayudas (D=d1+d2+d3+d4+d5+d6+d7+d8+d9)	4,522,489	-62,640	4,459,849	852,964	852,964	3,606,885
d1) Transferencias Internas y Asignaciones al Sector Público	0	0	0	0	0	0
d2) Transferencias al Resto del Sector Público	0	0	0	0	0	0
d3) Subsidios y Subvenciones	0	0	0	0	0	0
d4) Ayudas Sociales	0	0	0	0	0	0
d5) Pensiones y Jubilaciones	3,526,543	-62,640	3,463,903	701,772	701,772	2,762,131
d6) Transferencias a Fideicomisos, Mandatos y Otros Análogos	995,946	0	995,946	151,193	151,193	844,754
d7) Transferencias a la Seguridad Social	0	0	0	0	0	0
d8) Donativos	0	0	0	0	0	0
d9) Transferencias al Exterior	0	0	0	0	0	0
E. Bienes Muebles, Inmuebles e Intangibles (E=e1+e2+e3+e4+e5+e6+e7+e8+e9)	0	114,216	114,216	62,640	62,640	51,576
e1) Mobiliario y Equipo de Administración	0	62,640	62,640	62,640	62,640	0
e2) Mobiliario y Equipo Educativo y Recreativo	0	0	0	0	0	0
e3) Equipo e Instrumental Médico y de Laboratorio	0	0	0	0	0	0
e4) Vehículos y Equipo de Transporte	0	0	0	0	0	0
e5) Equipo de Defensa y Seguridad	0	0	0	0	0	0
e6) Maquinaria, Otros Equipos y Herramientas	0	0	0	0	0	0
e7) Activos Biológicos	0	0	0	0	0	0
e8) Bienes Inmuebles	0	0	0	0	0	0
e9) Activos Intangibles	0	51,576	51,576	0	0	51,576
F. Inversión Pública (F=f1+f2+f3)	0	0	0	0	0	0
f1) Obra Pública en Bienes de Dominio Público	0	0	0	0	0	0
f2) Obra Pública en Bienes Propios	0	0	0	0	0	0
f3) Proyectos Productivos y Acciones de Fomento	0	0	0	0	0	0
G. Inversiones Financieras y Otras Provisiones (G=g1+g2+g3+g4+g5+g6+g7)	0	0	0	0	0	0
g1) Inversiones Para el Fomento de Actividades Productivas	0	0	0	0	0	0
g2) Acciones y Participaciones de Capital	0	0	0	0	0	0
g3) Compra de Títulos y Valores	0	0	0	0	0	0
g4) Concesión de Préstamos	0	0	0	0	0	0
g5) Inversiones en Fideicomisos, Mandatos y Otros Análogos Fideicomiso de Desastres Naturales (Informativo)	0	0	0	0	0	0
g6) Otras Inversiones Financieras	0	0	0	0	0	0
g7) Provisiones para Contingencias y Otras Erogaciones Especiales	0	0	0	0	0	0
H. Participaciones y Aportaciones (H=h1+h2+h3)	0	0	0	0	0	0
h1) Participaciones	0	0	0	0	0	0
h2) Aportaciones	0	0	0	0	0	0
h3) Convenios	0	0	0	0	0	0
I. Deuda Pública (I=i1+i2+i3+i4+i5+i6+i7)	0	0	0	0	0	0
i1) Amortización de la Deuda Pública	0	0	0	0	0	0
i2) Intereses de la Deuda Pública	0	0	0	0	0	0
i3) Comisiones de la Deuda Pública	0	0	0	0	0	0
i4) Gastos de la Deuda Pública	0	0	0	0	0	0
i5) Costo por Coberturas	0	0	0	0	0	0
i6) Apoyos Financieros	0	0	0	0	0	0
i7) Adeudos de Ejercicios Fiscales Anteriores (ADEFAS)	0	0	0	0	0	0

Ente: UNIVERSIDAD TECNOLÓGICA DE SAN JUAN DEL RÍO

Concepto (c)	Egresos					Subejercicio
	Aprobado (d)	Ampliaciones/ (Reducciones)	Modificado	Devengado	Pagado	
II. Gasto Etiquetado (II=A+B+C+D+E+F+G+H+I)	0	1,183,284	1,183,284	402,229	402,229	781,055
A. Servicios Personales (A=a1+a2+a3+a4+a5+a6+a7)	0	0	0	0	0	0
a1) Remuneraciones al Personal de Carácter Permanente	0	0	0	0	0	0.00
a2) Remuneraciones al Personal de Carácter Transitorio	0	0	0	0	0	0.00
a3) Remuneraciones Adicionales y Especiales	0	0	0	0	0	0.00
a4) Seguridad Social	0	0	0	0	0	0.00
a5) Otras Prestaciones Sociales y Económicas	0	0	0	0	0	0.00
a6) Previsiones	0	0	0	0	0	0.00
a7) Pago de Estímulos a Servidores Públicos	0	0	0	0	0	0.00
B. Materiales y Suministros (B=b1+b2+b3+b4+b5+b6+b7+b8+b9)	0	57,924	57,924	40,671	40,671	17,253
b1) Materiales de Administración, Emisión de Documentos y Artículos Oficiales	0	40,671	40,671	40,671	40,671	0.00
b2) Alimentos y Utensilios	0	0	0	0	0	0.00
b3) Materias Primas y Materiales de Producción y Comercialización	0	0	0	0	0	0.00
b4) Materiales y Artículos de Construcción y de Reparación	0	0	0	0	0	0.00
b5) Productos Químicos, Farmacéuticos y de Laboratorio	0	2,716	2,716	0	0	2,716.43
b6) Combustibles, Lubricantes y Aditivos	0	0	0	0	0	0.00
b7) Vestuario, Blancos, Prendas de Protección y Artículos Deportivos	0	0	0	0	0	0.00
b8) Materiales y Suministros Para Seguridad	0	0	0	0	0	0.00
b9) Herramientas, Refacciones y Accesorios Menores	0	0	0	0	0	0.00
C. Servicios Generales (C=c1+c2+c3+c4+c5+c6+c7+c8+c9)	0	14,536	14,536	0	0	14,536.33
c1) Servicios Básicos	0	11,980	11,980	9,332	9,332	2,648
c2) Servicios de Arrendamiento	0	0	0	0	0	0.00
c3) Servicios Profesionales, Científicos, Técnicos y Otros Servicios	0	0	0	0	0	0.00
c4) Servicios Financieros, Bancarios y Comerciales	0	0	0	0	0	0.00
c5) Servicios de Instalación, Reparación, Mantenimiento y Conservación	0	2,651	2,651	3	3	2,648.17
c6) Servicios de Comunicación Social y Publicidad	0	0	0	0	0	0.00
c7) Servicios de Traslado y Viáticos	0	0	0	0	0	0.00
c8) Servicios Oficiales	0	9,329	9,329	9,329	9,329	0.00
c9) Otros Servicios Generales	0	0	0	0	0	0.00
D. Transferencias, Asignaciones, Subsidios y Otras Ayudas (D=d1+d2+d3+d4+d5+d6+d7+d8+d9)	0	212,744	212,744	40,000	40,000	172,744
d1) Transferencias Internas y Asignaciones al Sector Público	0	0	0	0	0	0.00
d2) Transferencias al Resto del Sector Público	0	0	0	0	0	0.00
d3) Subsidios y Subvenciones	0	0	0	0	0	0.00
d4) Ayudas Sociales	0	212,744	212,744	40,000	40,000	172,743.55
d5) Pensiones y Jubilaciones	0	0	0	0	0	0.00
d6) Transferencias a Fideicomisos, Mandatos y Otros Análogos	0	0	0	0	0	0.00
d7) Transferencias a la Seguridad Social	0	0	0	0	0	0.00
d8) Donativos	0	0	0	0	0	0.00
d9) Transferencias al Exterior	0	0	0	0	0	0.00
E. Bienes Muebles, Inmuebles e Intangibles (E=e1+e2+e3+e4+e5+e6+e7+e8+e9)	0	900,636	900,636	312,226	312,226	588,411
e1) Mobiliario y Equipo de Administración	0	438,838	438,838	0	0	438,837.95
e2) Mobiliario y Equipo Educativo y Recreativo	0	0	0	0	0	0.00
e3) Equipo e Instrumental Médico y de Laboratorio	0	0	0	0	0	-0.00
e4) Vehículos y Equipo de Transporte	0	0	0	0	0	0.00
e5) Equipo de Defensa y Seguridad	0	0	0	0	0	0.00
e6) Maquinaria, Otros Equipos y Herramientas	0	461,798	461,798	312,226	312,226	149,572.73
e7) Activos Biológicos	0	0	0	0	0	0.00
e8) Bienes Inmuebles	0	0	0	0	0	0.00
e9) Activos Intangibles	0	0	0	0	0	0.00
F. Inversión Pública (F=f1+f2+f3)	0	0	0	0	0	0
f1) Obra Pública en Bienes de Dominio Público	0	0	0	0	0	0
f2) Obra Pública en Bienes Propios	0	0	0	0	0	0
f3) Proyectos Productivos y Acciones de Fomento	0	0	0	0	0	0
G. Inversiones Financieras y Otras Provisiones (G=g1+g2+g3+g4+g5+g6+g7)	0	0	0	0	0	0
g1) Inversiones Para el Fomento de Actividades Productivas	0	0	0	0	0	0
g2) Acciones y Participaciones de Capital	0	0	0	0	0	0
g3) Compra de Títulos y Valores	0	0	0	0	0	0
g4) Concesión de Préstamos	0	0	0	0	0	0
g5) Inversiones en Fideicomisos, Mandatos y Otros Análogos Fideicomiso de Desastres Naturales (Informativo)	0	0	0	0	0	0
g6) Otras Inversiones Financieras	0	0	0	0	0	0
g7) Provisiones para Contingencias y Otras Erogaciones Especiales	0	0	0	0	0	0
H. Participaciones y Aportaciones (H=h1+h2+h3)	0	0	0	0	0	0
h1) Participaciones	0	0	0	0	0	0
h2) Aportaciones	0	0	0	0	0	0
h3) Convenios	0	0	0	0	0	0
I. Deuda Pública (I=i1+i2+i3+i4+i5+i6+i7)	0	0	0	0	0	0
i1) Amortización de la Deuda Pública	0	0	0	0	0	0
i2) Intereses de la Deuda Pública	0	0	0	0	0	0
i3) Comisiones de la Deuda Pública	0	0	0	0	0	0
i4) Gastos de la Deuda Pública	0	0	0	0	0	0
i5) Costo por Coberturas	0	0	0	0	0	0
i6) Apoyos Financieros	0	0	0	0	0	0
i7) Adeudos de Ejercicios Fiscales Anteriores (ADEFAS)	0	0	0	0	0	0
III. Total de Egresos (III = I + II)	158,470,483	-198,666	158,271,817	29,890,299	28,705,377	128,381,518

Bajo protesta de decir verdad declaramos que los Estados Financieros y sus Anexos son razonablemente correctos y responsabilidad del emisor

M.A.P. BIBIANA RODRÍGUEZ MORALES
 RECTORA


M. Sc. A. GONZALO FERREIRA MARTINEZ
 DIRECTOR DE ADMINISTRACIÓN Y FINANZAS

Ente:

UNIVERSIDAD TECNOLÓGICA DE SAN JUAN DEL RÍO

Concepto (c)	Egresos					Subejercicio
	Aprobado (d)	Ampliaciones/ (Reducciones)	Modificado	Devengado	Pagado	
I. Gasto No Etiquetado (I=A+B+C+D+E+F+G+H)						
A. Dependencia o Unidad Administrativa 1	158,470,483	-1,381,950	157,088,533	29,488,070	28,303,148	127,600,463
B. Dependencia o Unidad Administrativa 2	158,470,483	-1,381,950	157,088,533	29,488,070	28,303,148	127,600,463
C. Dependencia o Unidad Administrativa 3						0
D. Dependencia o Unidad Administrativa 4						0
E. Dependencia o Unidad Administrativa 5						0
F. Dependencia o Unidad Administrativa 6						0
G. Dependencia o Unidad Administrativa 7						0
H. Dependencia o Unidad Administrativa xx						0
II. Gasto Etiquetado (I=A+B+C+D+E+F+G+H)						
A. Dependencia o Unidad Administrativa 1	0	1,183,284	1,183,284	402,229	402,229	781,055
B. Dependencia o Unidad Administrativa 2	0	1,183,284	1,183,284	402,229	402,229	781,055
C. Dependencia o Unidad Administrativa 3	0	0	0	0	0	0
D. Dependencia o Unidad Administrativa 4	0	0	0	0	0	0
E. Dependencia o Unidad Administrativa 5	0	0	0	0	0	0
F. Dependencia o Unidad Administrativa 6	0	0	0	0	0	0
G. Dependencia o Unidad Administrativa 7	0	0	0	0	0	0
H. Dependencia o Unidad Administrativa xx	0	0	0	0	0	0
III. Total de Egresos (III = I + II)	158,470,483	-198,666	158,271,817	29,890,299	28,705,377	128,381,518

Bajo protesta de decir verdad declaramos que los Estados Financieros y sus Notas son razonablemente correctos y responsabilidad del emisor



M.A.P. BIBIANA RODRÍGUEZ MONTES
RECTORA



M. en A. GONZATO FERREIRA MARTINEZ
DIRECTOR DE ADMINISTRACION Y FINANZAS

UNIVERSIDAD TECNOLÓGICA DE SAN JUAN DEL RÍO

Ente:

Concepto (c)	Aprobado (a)	Ampliaciones/ (Reducciones)	Egresos Modificado	Devenido	Pagado	Subterfido
I. Gasto No Etiquetado (I=A+B+C+D)	158,470,483	-1,381,950	157,088,533	29,488,070	28,303,148	127,600,463
A. Gobierno (A=a1+a2+a3+a4+a5+a6+a7+a8)						
a1) Legislación	0	0	0	0	0	0
a2) Justicia	0	0	0	0	0	0
a3) Coordinación de la Política de Gobierno	0	0	0	0	0	0
a4) Relaciones Exteriores	0	0	0	0	0	0
a5) Asuntos Financieros y Hacendarios	0	0	0	0	0	0
a6) Seguridad Nacional	0	0	0	0	0	0
a7) Asuntos de Orden Público y de Seguridad Interior	0	0	0	0	0	0
a8) Otros Servicios Generales	0	0	0	0	0	0
B. Desarrollo Social (B=b1+b2+b3+b4+b5+b6+b7)	156,470,483	-1,381,950	155,088,533	29,488,070	28,303,148	127,600,463
b1) Protección Ambiental	0	0	0	0	0	0
b2) Vivienda y Servicios a la Comunidad	0	0	0	0	0	0
b3) Salud	0	0	0	0	0	0
b4) Recreación, Cultura y Otras Manifestaciones Sociales	0	0	0	0	0	0
b5) Educación	0	0	0	0	0	0
b6) Protección Social	0	0	0	0	0	0
b7) Otros Asuntos Sociales	156,470,483	-1,381,950	155,088,533	29,488,070	28,303,148	127,600,463
C. Desarrollo Económico (C=c1+c2+c3+c4+c5+c6+c7+c8+c9)						
c1) Asuntos Económicos, Comerciales y Laborales en General	0	0	0	0	0	0
c2) Agropecuaria, Silvicultura, Pesca y Caza	0	0	0	0	0	0
c3) Combustibles y Energía	0	0	0	0	0	0
c4) Minería, Manufacturas y Construcción	0	0	0	0	0	0
c5) Transporte	0	0	0	0	0	0
c6) Comunicaciones	0	0	0	0	0	0
c7) Turismo	0	0	0	0	0	0
c8) Ciencia, Tecnología e Innovación	0	0	0	0	0	0
c9) Otras Industrias y Otros Asuntos Económicos	0	0	0	0	0	0
D. Otros No Clasificados en Funciones Anteriores (D=d1+d2+d3+d4)						
d1) Transacciones de la Deuda Pública / Costo Financiero de la Deuda	0	0	0	0	0	0
d2) Transferencias, Participaciones y Aportaciones Entre Diferentes Niveles y Ordenes de Gobierno	0	0	0	0	0	0
d3) Saneamiento del Sistema Financiero	0	0	0	0	0	0
d4) Adeudos de Ejercicios Fiscales Anteriores	0	0	0	0	0	0
II. Gasto Etiquetado (II=A+B+C+D)						
A. Gobierno (A=a1+a2+a3+a4+a5+a6+a7+a8)						
a1) Legislación	0	0	0	0	0	0
a2) Justicia	0	0	0	0	0	0
a3) Coordinación de la Política de Gobierno	0	0	0	0	0	0
a4) Relaciones Exteriores	0	0	0	0	0	0
a5) Asuntos Financieros y Hacendarios	0	0	0	0	0	0
a6) Seguridad Nacional	0	0	0	0	0	0
a7) Asuntos de Orden Público y de Seguridad Interior	0	0	0	0	0	0
a8) Otros Servicios Generales	0	0	0	0	0	0
B. Desarrollo Social (B=b1+b2+b3+b4+b5+b6+b7)						
b1) Protección Ambiental	0	0	0	0	0	0
b2) Vivienda y Servicios a la Comunidad	0	0	0	0	0	0
b3) Salud	0	0	0	0	0	0
b4) Recreación, Cultura y Otras Manifestaciones Sociales	0	0	0	0	0	0
b5) Educación	0	0	0	0	0	0
b6) Protección Social	0	0	0	0	0	0
b7) Otros Asuntos Sociales	0	0	0	0	0	0
C. Desarrollo Económico (C=c1+c2+c3+c4+c5+c6+c7+c8+c9)						
c1) Asuntos Económicos, Comerciales y Laborales en General	0	0	0	0	0	0
c2) Agropecuaria, Silvicultura, Pesca y Caza	0	0	0	0	0	0
c3) Combustibles y Energía	0	0	0	0	0	0
c4) Minería, Manufacturas y Construcción	0	0	0	0	0	0
c5) Transporte	0	0	0	0	0	0
c6) Comunicaciones	0	0	0	0	0	0
c7) Turismo	0	0	0	0	0	0
c8) Ciencia, Tecnología e Innovación	0	0	0	0	0	0
c9) Otras Industrias y Otros Asuntos Económicos	0	0	0	0	0	0
D. Otros No Clasificados en Funciones Anteriores (D=d1+d2+d3+d4)						
d1) Transacciones de la Deuda Pública / Costo Financiero de la Deuda	0	0	0	0	0	0
d2) Transferencias, Participaciones y Aportaciones Entre Diferentes Niveles y Ordenes de Gobierno	0	0	0	0	0	0
d3) Saneamiento del Sistema Financiero	0	0	0	0	0	0
d4) Adeudos de Ejercicios Fiscales Anteriores	0	0	0	0	0	0
III. Total de Egresos (III = I + II)	158,470,483	-1,381,950	157,088,533	29,488,070	28,303,148	127,600,463

Bajo protesta de decir verdad declaramos que los Estados Financieros y las Notas son razonablemente correctos y responsabilidad del emisor

[Firma]


M.A.P. BIBIANA RODRIGUEZ MONTES
 RECTORA

M. en A. GONZALO FERREIRA MARTINEZ
 DIRECTOR DE ADMINISTRACIÓN FINANZAS

Ente: UNIVERSIDAD TECNOLÓGICA DE SAN JUAN DEL RÍO

Concepto (c)	Egresos					Subejercicio
	Aprobado (d)	Ampliaciones/ (Reducciones)	Modificado	Devengado	Pagado	
I. Gasto No Etiquetado (I=A+B+C+D+E+F)						
A. Personal Administrativo y de Servicio Público	115,231,170	0	115,231,170	20,139,616	19,163,249	95,091,554
B. Magisterio	115,231,170	0	115,231,170	20,139,616	19,163,249	95,091,554
C. Servicios de Salud (C=c1+c2)	0	0	0	0	0	0
c1) Personal Administrativo						
c2) Personal Médico, Paramédico y afin						
D. Seguridad Pública						
E. Gastos asociados a la implementación de nuevas leyes federales o reformas a las mismas (E = e1 + e2)						
e1) Nombre del Programa o Ley 1						
e2) Nombre del Programa o Ley 2						
F. Sentencias laborales definitivas						
II. Gasto Etiquetado (II=A+B+C+D+E+F)						
A. Personal Administrativo y de Servicio Público	0	0	0	0	0	0
B. Magisterio	0	0	0	0	0	0
C. Servicios de Salud (C=c1+c2)						
c1) Personal Administrativo						
c2) Personal Médico, Paramédico y afin						
D. Seguridad Pública						
E. Gastos asociados a la implementación de nuevas leyes federales o reformas a las mismas (E = e1 + e2)						
e1) Nombre del Programa o Ley 1						
e2) Nombre del Programa o Ley 2						
F. Sentencias laborales definitivas						
III. Total del Gasto en Servicios Personales (III = I + II)	115,231,170	0	115,231,170	20,139,616	19,163,249	95,091,554

Bajo protesta de decir verdad declaramos que los Estados Financieros y sus Notas son razonablemente correctos y responsabilidad del emisor



M.A.P. BIBIANA RODRÍGUEZ MONTES
 RECTORA



M. en A. GONZALO FERREIRA MARTINEZ
 DIRECTOR DE ADMINISTRACION Y FINANZAS

Indicadores de Observancia	Implementación		Resultado		Fundamento	Comentarios	
	SI	NO	Monto o valor	Unidad (pesos/porcentaje)			
	Mecanismo de Verificación	Fecha estimada de cumplimiento					
INDICADORES PRESUPUESTARIOS							
A. INDICADORES CUANTITATIVOS							
1 Balance Presupuestario Sostenible							
a. Propuesto	SI	Iniciativa de Ley de Ingresos y Proyecto de Presupuesto de Egresos			1,294,227	pesos	Art. 6 y 19 de la LDF
b. Aprobado	SI	Ley de Ingresos y Presupuesto de Egresos			1,294,227	pesos	Art. 6 y 19 de la LDF
c. Ejercido	SI	Cuenta Pública / Formato 4 LDF			8,372,263	pesos	Art. 6 y 19 de la LDF
2 Balance Presupuestario de Recursos Disponibles Sostenible							
a. Propuesto	SI	Iniciativa de Ley de Ingresos y Proyecto de Presupuesto de Egresos			0	pesos	Art. 6 y 19 de la LDF
b. Aprobado	SI	Ley de Ingresos y Presupuesto de Egresos			0	pesos	Art. 6 y 19 de la LDF
c. Ejercido	SI	Cuenta Pública / Formato 4 LDF			7,078,036	pesos	Art. 6 y 19 de la LDF
3 Financiamiento Neto dentro del Techo de Financiamiento Neto							
a. Propuesto	N/A	Iniciativa de Ley de Ingresos				pesos	Art. 6 y 19 y 46 de la LDF
b. Aprobado	N/A	Ley de Ingresos				pesos	Art. 6 y 19 y 46 de la LDF
c. Ejercido	N/A	Cuenta Pública / Formato 4 LDF				pesos	Art. 6 y 19 y 46 de la LDF
4 Recursos destinados a la atención de desastres naturales							
a. Asignación al fideicomiso para desastres naturales							
a.1 Aprobado	N/A	Reporte Trim. Formato 6				pesos	Art. 9 de la LDF
a.2 Pagado	N/A	Cuenta Pública / Formato 6				pesos	Art. 9 de la LDF
b. Aportación promedio realizada por la Entidad Federativa durante los 5 ejercicios previos, para infraestructura dañada por desastres naturales	N/A	Autorizaciones de recursos aprobados por el FONDEN				pesos	Art. 9 de la LDF
c. Saldo del fideicomiso para desastres naturales	N/A	Cuenta Pública / Auxiliar de Cuentas				pesos	Art. 9 de la LDF
d. Costo promedio de los últimos 5 ejercicios de la reconstrucción de infraestructura dañada por desastres naturales	N/A	Autorizaciones de recursos aprobados por el FONDEN				pesos	Art. 9 de la LDF
5 Techo para servicios personales							
a. Asignación en el Presupuesto de Egresos	SI	Reporte Trim. Formato 6			115,231,170	pesos	Art. 10 y 21 de la LDF
b. Ejercido	SI	Reporte Trim. Formato 6			20,139,616	pesos	Art. 13 fracc. V y 21 de la LDF
6 Provisiones de gasto para compromisos de pago derivados de APPs							
a. Asignación en el Presupuesto de Egresos	N/A	Presupuesto de Egresos				pesos	Art. 11 y 21 de la LDF
7 Techo de ADEFAS para el ejercicio fiscal							
a. Propuesto	N/A	Proyecto de Presupuesto de Egresos				pesos	Art. 12 y 20 de la LDF
b. Aprobado	N/A	Reporte Trim. Formato 6				pesos	Art. 12 y 20 de la LDF
c. Ejercido	N/A	Cuenta Pública / Formato 6				pesos	Art. 12 y 20 de la LDF
B. INDICADORES CUALITATIVOS							
1 Iniciativa de Ley de Ingresos y Proyecto de Presupuesto de Egresos							

Indicadores de Observancia	Implementación		Resultado		Fundamento	Comentarios
	SI	NO	Monto o valor	Unidad (pesos/porcentaje)		
	Mecanismo de Verificación	Fecha estimada de cumplimiento				
a. Objetivos anuales, estrategias y metas para el ejercicio fiscal	SI				Art. 5 y 18 de la LDF	
b. Proyecciones de ejercicios posteriores	SI				Art. 5 y 18 de la LDF	
c. Descripción de riesgos relevantes y propuestas de acción para enfrentarlos	N/A				Art. 5 y 18 de la LDF	
d. Resultados de ejercicios fiscales anteriores y el ejercicio fiscal en cuestión	SI				Art. 5 y 18 de la LDF	
e. Estudio actuarial de las pensiones de sus trabajadores					Art. 5 y 18 de la LDF	
2 Balance Presupuestario de Recursos Disponibles, en caso de ser negativo		NO	31/12/2019			
a. Razones excepcionales que justifican el Balance Presupuestario de Recursos Disponibles negativo	N/A				Art. 6 y 19 de la LDF	
b. Fuente de recursos para cubrir el Balance Presupuestario de Recursos Disponibles negativo	N/A				Art. 6 y 19 de la LDF	
c. Número de ejercicios fiscales y acciones necesarias para cubrir el Balance Presupuestario de Recursos Disponibles negativo	N/A				Art. 6 y 19 de la LDF	
d. Informes Trimestrales sobre el avance de las acciones para recuperar el Balance Presupuestario de Recursos Disponibles	N/A				Art. 6 y 19 de la LDF	
3 Servicios Personales						
a. Remuneraciones de los servidores públicos	SI	Proyecto de Presupuesto		57,428,707	pesos	Art. 10 y 21 de la LDF
b. Previsiones salariales y económicas para cubrir incrementos salariales, creación de plazas y otros	SI	Proyecto de Presupuesto		0	pesos	Art. 10 y 21 de la LDF
INDICADORES DEL EJERCICIO PRESUPUESTARIO						
A. INDICADORES CUANTITATIVOS						
1 Ingresos Excedentes derivados de Ingresos de Libre Disposición						
a. Monto de Ingresos Excedentes derivados de ILD	SI	Cuenta Pública / Formato 5			pesos	Art. 14 y 21 de la LDF
b. Monto de Ingresos Excedentes derivados de ILD destinados al fin del A.14, fracción I de la LDF	N/A	Cuenta Pública			pesos	Art. 14 y 21 de la LDF
c. Monto de Ingresos Excedentes derivados de ILD destinados al fin del A.14, fracción II, a) de la LDF	N/A	Cuenta Pública			pesos	Art. 14 y 21 de la LDF
d. Monto de Ingresos Excedentes derivados de ILD destinados al fin del A.14, fracción II, b) de la LDF	N/A	Cuenta Pública			pesos	Art. 14 y 21 de la LDF
e. Monto de Ingresos Excedentes derivados de ILD destinados al fin del artículo noveno transitorio de la LDF	N/A				pesos	Art. Noveno Transitorio de la LDF

Indicadores de Observancia	Implementación		Resultado		Fundamento	Comentarios
	SI	NO	Monto o valor	Unidad (pesos/porcentaje)		
	Mecanismo de Verificación	Fecha estimada de cumplimiento				
B. INDICADORES CUALITATIVOS						
1 Análisis Costo-Beneficio para programas o proyectos de inversión mayores a 10 millones de UDIS	N/A	Página de internet de la Secretaría de Finanzas o Tesorería Municipal				Art. 13 frac. III y 21 de la LDF
2 Análisis de conveniencia y análisis de transferencia de riesgos de los proyectos APPs	N/A	Página de internet de la Secretaría de Finanzas o Tesorería Municipal				Art. 13 frac. III y 21 de la LDF
3 Identificación de población objetivo, destino y temporalidad de subsidios	N/A	Página de internet de la Secretaría de Finanzas o Tesorería Municipal				Art. 13 frac. III y 21 de la LDF
INDICADORES DE DEUDA PÚBLICA						
A. INDICADORES CUANTITATIVOS						
1 Obligaciones a Corto Plazo						
a. Límite de Obligaciones a Corto Plazo	N/A				pesos	Art. 30 frac. I de la LDF
b. Obligaciones a Corto Plazo	N/A				pesos	Art. 30 frac. I de la LDF

M.A.P. BIBIANA RODRÍGUEZ MONTES
RECTORA

M. en A. GONZALO FERREIRA MARTINEZ
DIRECTOR DE ADMINISTRACION Y FINANZAS