

**UNIVERSIDAD TECNOLÓGICA DE  
SAN JUAN DEL RÍO  
(UTSJR)**

**Dictamen de Información  
Presupuestaria**

**Del 01 de enero al 31 de diciembre de 2017**

**UNIVERSIDAD TECNOLÓGICA DE SAN JUAN DEL RÍO**

**(UTSJR)**

**Informe del Ejercicio**

**Presupuestario**

**Al 31 de diciembre de 2017**

**Contenido**

Informe del Ejercicio Presupuestario de los auditores independientes

Estados Presupuestales:

Estado Analítico de Ingresos

Clasificación Económica (por fuente de Financiamiento)

Estado Analítico del Ejercicio de Presupuesto de Egresos

Clasificación por Objeto del Gasto (Capítulo y Concepto)

Clasificación Económica (por tipo de gasto)

Clasificación Administrativa (tres formatos)

Clasificación Funcional (Finalidad y Función)

Endeudamiento Neto

Intereses de la Deuda

Por categoría programática

Programa y proyectos de inversión

Indicadores de postura fiscal



CONTADORES  
PUBLICOS Y  
ASESORES  
DE NEGOCIOS



## INFORME PRESUPUESTARIO DEL AUDITOR INDEPENDIENTE

**Al H. Órgano de Gobierno de la Universidad  
Tecnológica de San Juan de Río**


### **Opinión.**

Hemos auditado los estados e información presupuestaria de la **Universidad Tecnológica de San Juan del Río**, Organismo Público Descentralizado del Poder Ejecutivo del Estado de Querétaro, correspondientes al ejercicio comprendido del 1 de enero al 31 de diciembre de 2017, que comprenden el Estado Analítico de Ingresos, el estado analítico de ingresos en clasificación económica y por fuente de financiamiento, el Estado Analítico del Ejercicio del Presupuesto de Egresos en Clasificación por Objeto del Gasto (Capítulo y Concepto), el Estado Analítico del Ejercicio del Presupuesto de Egresos en Clasificación Económica (por tipo de gasto), el Estado Analítico del Ejercicio del Presupuesto de Egresos en Clasificación Administrativa (tres estados), el Estado Analítico del Ejercicio del Presupuesto de Egresos en Clasificación Funcional (finalidad y función), el Estado de Endeudamiento Neto, el Estado sobre Intereses de la Deuda, el Gasto por Categoría Programática, el estado de indicadores de postura fiscal y otra información explicativa.

En nuestra opinión, los estados e información presupuestaria adjuntos, de la **Universidad Tecnológica de San Juan del Río**, que se describen en el párrafo anterior, están preparados, en todos los aspectos materiales, de conformidad con las disposiciones establecidas en la Ley General de Contabilidad Gubernamental, las disposiciones normativas emitidas por el Consejo Nacional de Armonización Contable en cuanto al registro y preparación de dichos estados e información financiera presupuestaria, así como con la Ley para el Manejo de los Recursos Públicos del Estado de Querétaro y la Ley de Adquisiciones, Enajenaciones, Arrendamientos y Contratación de Servicios del Estado de Querétaro.

### **Fundamento de la opinión**

Hemos llevado a cabo nuestras auditorías de conformidad con las Normas Internacionales de Auditoría. Nuestras responsabilidades, de acuerdo con estas normas, se describen con más detalle en la sección "Responsabilidades del auditor para la auditoría de los estados presupuestarios" de nuestro informe. Somos independientes de la entidad de conformidad con el Código de Ética Profesional del Instituto Mexicano de Contadores Públicos, A. C. (Código de Ética Profesional), junto con los requerimientos de ética que son aplicables a nuestras auditorías de los estados presupuestarios en México, y hemos cumplido con las demás responsabilidades de ética de conformidad con esos requerimientos y con el Código de Ética Profesional. Consideramos que la evidencia de auditoría que hemos obtenido proporciona una base suficiente y adecuada para nuestra opinión.



CONTADORES  
PUBLICOS Y  
ASESORES  
DE NEGOCIOS



## **Responsabilidades de la Administración y de los encargados del gobierno de la entidad sobre los estados presupuestarios**

La Administración es responsable de la preparación de los estados presupuestarios adjuntos de conformidad con las disposiciones establecidas en la Ley para el Manejo de los Recursos Públicos del Estado de Querétaro, la Ley de Adquisiciones, Enajenaciones, Arrendamientos y Contratación de Servicios del Estado de Querétaro, así como; con la Ley General de Contabilidad Gubernamental y las disposiciones normativas emitidas por el Consejo Nacional de Armonización Contable, en cuanto al registro y preparación de dichos estados e información financiera presupuestaria, y del control interno que la administración consideró necesario para permitir la preparación de estados presupuestarios libres de incorrección material, debida a fraude o error.

En la preparación de los estados presupuestarios, la administración es responsable de la valoración de la capacidad de la entidad para continuar operando como una entidad en funcionamiento, revelando, en su caso, las cuestiones relativas a la entidad en funcionamiento y utilizando las bases contables aplicables a una entidad en funcionamiento, a menos que la administración tenga la intención de liquidar la entidad o cesar sus operaciones, o bien no exista una alternativa realista.


Los encargados del gobierno de la entidad son responsables de la supervisión del proceso de información presupuestaria de la entidad.

## **Responsabilidades del auditor sobre la auditoría de los estados presupuestarios**

Nuestros objetivos son obtener una seguridad razonable sobre si los estados presupuestarios en su conjunto, se encuentran libres de incorrecciones materiales, debido a fraude o error, y emitir un informe de auditoría que contiene nuestra opinión. Seguridad razonable es un alto nivel de seguridad, pero no es una garantía, de que una auditoría realizada de conformidad con las NIA siempre detecte una incorrección material cuando existe. Las incorrecciones pueden deberse a fraude o error y son consideradas materiales si individualmente, o en su conjunto, puede preverse razonablemente que influyan en las decisiones económicas que los usuarios hacen basándose en los estados presupuestarios.

Como parte de una auditoría de conformidad con las NIA, aplicamos nuestro juicio profesional y mantenemos una actitud de escepticismo profesional durante toda la auditoría. También:

- Identificamos y evaluamos los riesgos de incorrección material en los estados presupuestarios, debida a fraude o error, diseñamos y aplicamos los procedimientos de auditoría para responder a esos riesgos y obtener evidencia de auditoría suficiente y apropiada para obtener una base para nuestra opinión. El riesgo de no detectar una incorrección material debida a fraude es mayor que en el caso de una incorrección material, ya que el fraude puede implicar colusión, falsificación, manifestaciones intencionalmente erróneas, omisiones intencionales o la anulación del control interno.



CONTADORES  
PUBLICOS Y  
ASESORES  
DE NEGOCIOS



- Obtenemos conocimiento del control interno importante para la auditoría con el fin de diseñar los procedimientos de auditoría que consideramos adecuados en las circunstancias, y no con la finalidad de expresar una opinión sobre la eficacia del control interno de la entidad.
- Evaluamos lo apropiado de las políticas contables utilizadas y la razonabilidad de las estimaciones contables, así como las revelaciones hechas por la administración de la entidad.
- Concluimos sobre lo apropiado del uso de la administración de las bases contables aplicables a una entidad en funcionamiento y, con base en la evidencia de auditoría obtenida, concluimos sobre si existe o no una incertidumbre importante relacionada con eventos o con condiciones que pueden originar dudas significativas sobre la capacidad de la entidad para continuar como entidad en funcionamiento. Si concluimos que existe una incertidumbre importante, se nos requiere que llamemos la atención en nuestro informe de auditoría sobre la correspondiente información revelada en los estados presupuestarios o, si dicha revelación es insuficiente, que expresemos una opinión modificada. Nuestras conclusiones se basan en la evidencia de auditoría obtenida hasta la fecha de nuestro informe. Sin embargo, hechos o condiciones futuros pueden ser causa de que la entidad deje de ser una entidad en funcionamiento.

Nos comunicamos con los responsables del gobierno de la entidad en relación, entre otras cuestiones, con el alcance planeado y el momento de realización de la auditoría y los hallazgos importantes de la auditoría, así como cualquier deficiencia significativa en el control interno que identificamos durante nuestra auditoría.

**Solloa-Nexia, S.C.**


**C.P.C. Víctor Gutiérrez Olvera**

**Naucalpan de Juárez Estado de  
México a 22 de enero de 2018.**

**UNIVERSIDAD TECNOLÓGICA DE SAN JUAN DEL RÍO**  
Estado Analítico de Ingresos  
Del 1 de enero al 31 de Diciembre de 2017.

Rubro de Ingresos	Ingreso					Diferencia (6 = 5 - 1)
	Estimado -1	Ampliaciones y Reducciones -2	Modificado (3 = 1 + 2)	Devengado -4	Recaudado -5	
Impuestos						
Cuotas y Aportaciones de Seguridad Social						
Contribuciones de Mejoras						
Derechos						
Productos						
Aprovechamientos						
Corriente Capital						
Corriente Capital						
Ingresos por Ventas de Bienes y Servicios	\$ 22.829.288.00	\$ 3.370.477.36	\$ 26.199.765.36	\$ 26.000.589.58	\$ 26.000.589.58	\$ 3.171.301.69
Participaciones y Aportaciones						
Transferencias, Asignaciones, Subsidios y Otras Ayudas	\$ 106.803.559.63	\$ 16.387.029.95	\$ 123.190.589.58	\$ 116.478.619.17	\$ 116.478.619.17	\$ 9.675.059.54
Ingresos Derivados de Financiamientos						
<b>Total</b>	<b>\$ 129.632.847.63</b>	<b>\$ 19.757.507.31</b>	<b>\$ 149.390.354.94</b>	<b>\$ 142.479.208.75</b>	<b>\$ 142.479.208.75</b>	<b>\$ 12.846.361.12</b>
				Ingresos excedentes		

NOTA: Para guardar el equilibrio presupuestal se aplicaron recursos de años anteriores por la cantidad de \$ 6,911,146.56, derivado de este se obtuvo Productos Financieros por la cantidad de \$12,465.60.



M.A.P. BIBIANA RODRÍGUEZ MONTES  
RECTORA



M. EN A. GONZALO FERREIRA MARTÍNEZ  
DIRECTOR DE ADMINISTRACIÓN Y FINANZAS

**UNIVERSIDAD TECNOLÓGICA DE SAN JUAN DEL RÍO**

Estado Analítico de Ingresos  
Clasificación Económica (por fuente de financiamiento)  
Del 1 de enero al 31 de Diciembre de 2017.

Estado Analítico de Ingresos Por Fuente de Financiamiento	Ingreso					Diferencia (6= 5 - 1)
	Estimado -1	Ampliaciones y Reducciones -2	Modificado (3= 1 + 2)	Devengado -4	Recaudado -5	
<b>Ingresos del Gobierno</b>						
Impuestos						
Contribuciones de Mejoras						
Derechos						
Productos						
Corriente						
Capital						
Aprovechamientos						
Corriente						
Capital						
Participaciones y Aportaciones						
Transferencias, Asignaciones,						
<b>Ingresos de Organismos y Empresas</b>						
Cuotas y Aportaciones de Seguridad	\$ 22,829,288.00	\$ 3,370,477.36	\$ 26,199,765.36	\$ 26,000,589.58	\$ 26,000,589.58	\$ 3,171,301.58
Ingresos por Ventas de Bienes y	\$ 106,803,559.63	\$ 16,387,029.95	\$ 123,190,589.58	\$ 116,478,619.17	\$ 116,478,619.17	\$ 9,675,059.54
Transferencias, Asignaciones,						
<b>Ingresos derivados de financiamiento</b>						
Ingresos Derivados de						
<b>Total</b>	\$ 129,632,847.63	\$ 19,757,507.31	\$ 149,390,354.94	\$ 142,479,208.75	\$ 142,479,208.75	\$ 12,846,361.12
				Ingresos excedentes		

NOTA: Para guardar el equilibrio presupuestal se aplicaron recursos de años anteriores por la cantidad de \$ 6,911,146.56, derivado de este se obtuvo Productos Financieros por la cantidad de \$12,465.60.



**M.A.P. BIBIANA RODRÍGUEZ MONTES**  
RECTORA



**M. EN A. GONZALO FERREIRA MARTÍNEZ**  
DIRECTOR DE ADMINISTRACIÓN Y FINANZAS

UNIVERSIDAD TECNOLÓGICA DE SAN JUAN DEL RÍO						
Estado Analítico del Ejercicio del Presupuesto de Egresos						
Clasificación por Objeto del Gasto (Capítulo y Concepto)						
Del 1 de enero al 31 de Diciembre de 2017.						
Concepto	Egresos					Subejercicio 6 = (3 - 4)
	Aprobado	Ampliaciones/ (Reducciones)	Modificado	Devengado	Pagado	
	1	2	3 = (1 + 2)	4	5	
Remuneraciones al Personal de Carácter Permanente	52,387,513	-1,161,390	51,226,123	51,226,123	51,226,123	0
Remuneraciones al Personal de Carácter Transitorio	0	400,555	400,555	400,555	400,555	0
Remuneraciones Adicionales y Especiales	17,932,659	-1,472,422	16,460,237	16,460,237	16,460,237	0
Seguridad Social	11,287,721	-957,276	10,330,444	10,330,444	10,330,444	0
Otras Prestaciones Sociales y Económicas	11,926,896	909,989	12,836,886	12,836,886	12,836,886	0
Previsiones	3,135,428	-3,135,428	0	0	0	0
Pago de Estímulos a Servidores Públicos	2,704,779	2,130	2,706,909	2,706,909	2,706,909	0
<b>Servicios Personales</b>	<b>99,374,996</b>	<b>-5,413,841</b>	<b>93,961,155</b>	<b>93,961,155</b>	<b>93,961,155</b>	<b>0</b>
Materiales de Administración, Emisión de Documentos y Artículos Oficiales	957,841	464,254	1,422,095	1,422,095	1,422,095	0
Alimentos y Utensilios	446,931	92,886	539,817	539,817	539,817	0
Materias primas y Materiales de producción y Comercialización	0	0	0	0	0	0
Materiales y Artículos de Construcción y de Reparación	767,451	359,219	1,126,670	1,126,670	1,126,670	0
Productos Químicos, Farmacéuticos y de Laboratorio	298,577	499,222	797,799	783,119	783,119	14,680
Combustibles, Lubricantes y Aditivos	1,311,803	-191,139	1,120,663	1,120,663	1,120,663	0
Vestuario, Blancos, Prendas de Protección	134,646	388,959	523,605	523,605	523,605	0
Materiales y Suministros para seguridad	0	0	0	0	0	0
Herramientas, Refacciones y Accesorios Menores	183,184	548,115	731,299	731,299	731,299	0
<b>Materiales y Suministros</b>	<b>4,100,432</b>	<b>2,161,516</b>	<b>6,261,948</b>	<b>6,247,268</b>	<b>6,247,268</b>	<b>14,680</b>
Servicios Básicos	2,496,629	204,923	2,701,552	2,701,551.93	2,701,552	0
Servicios de Arrendamiento	843,704	1,140,437	1,984,142	1,984,141.85	1,984,142	-0
Servicios Profesionales, Científicos, Técnicos y Otros Servicios	10,399,654	6,341,547	16,741,200	15,369,237.97	15,369,238	1,371,962
Servicios Financieros, Bancarios y Comerciales	524,289	268,492	792,781	767,914.40	767,914	24,867
				3,020,952.80		
Servicios de Instalación, Reparación, Mantenimiento y Conservación	2,786,802	234,151	3,020,953		3,020,953	-0
Servicios de Comunicación Social y Publicidad	167,465	-644	166,821	166,821.21	166,821	0
Servicios de Traslado y Viáticos	1,077,607	157,394	1,235,002	1,234,046.50	1,234,047	955
Servicios Oficiales	1,591,853	245,380	1,837,233	1,837,232.77	1,837,233	0
Otros Servicios Generales	2,599,813	-58,431	2,541,382	2,541,381.97	2,541,382	-0
<b>Servicios Generales</b>	<b>22,487,814</b>	<b>8,533,251</b>	<b>31,021,065</b>	<b>29,623,281</b>	<b>29,623,281</b>	<b>1,397,784</b>
Transferencias Internas y Asignaciones al Sector Público	0	0	0	0	0	0
Transferencias al Resto del Sector Público	0	0	0	0	0	0
Subsidios y Subvenciones	0	0	0	0	0	0
Ayudas Sociales	3,022,307	699,925	3,722,232	3,262,245	3,262,245	459,987
Pensiones y Jubilaciones	647,298	-114,747	532,551	532,551	532,551	0
Transferencias a Fideicomisos, Mandatos y Otros Análogos	0	0	0	0	0	0
Transferencias a la Seguridad Social Donativos	0	0	0	0	0	0
Transferencias al Exterior	0	0	0	0	0	0
<b>Transferencias, Asignaciones, Subsidios</b>	<b>3,669,605</b>	<b>585,178</b>	<b>4,254,783</b>	<b>3,794,796</b>	<b>3,794,796</b>	<b>459,987</b>
Mobiliario y Equipo de Administración	0	5,205,691	5,205,691	4,744,312	4,744,312	461,379
Mobiliario y Equipo Educativo y Recreativo	0	0	0	0	0	0
Equipo e Instrumental Médico y de Laboratorio	0	0	0	0	0	0




UNIVERSIDAD TECNOLÓGICA DE SAN JUAN DEL RÍO						
Estado Analítico del Ejercicio del Presupuesto de Egresos						
Clasificación por Objeto del Gasto (Capítulo y Concepto)						
Del 1 de enero al 31 de Diciembre de 2017.						
Concepto	Egresos					Subejercicio
	Aprobado	Ampliaciones/ (Reducciones)	Modificado	Devengado	Pagado	
	1	2	3 = (1 + 2)	4	5	
Vehículos y Equipo de transporte	0	0	0	0	0	0
Equipo de defensa y Seguridad	0	0	0	0	0	0
Maquinaria, Otros Equipos y Herramientas	0	8,634,137	8,634,137	4,239,948	4,239,948	4,394,189
Activos Biológicos	0	0	0	0	0	0
Bienes Inmuebles	0	51,576	51,576	0	0	51,576
Activos Intangibles	0	0	0	0	0	0
<b>Bienes Muebles, Inmuebles e Intangibles</b>	<b>0</b>	<b>13,891,404</b>	<b>13,891,404</b>	<b>8,984,260</b>	<b>8,984,260</b>	<b>4,907,144</b>
Obra Pública en Bienes de Dominio Público	0	0	0	0	0	0
Obra Pública en Bienes Propios	0	0	0	0	0	0
Proyectos Productivos y Acciones de Fomento	0	0	0	0	0	0
<b>Inversión Pública</b>	<b>0</b>	<b>0</b>	<b>0</b>	<b>0</b>	<b>0</b>	<b>0</b>
Inversiones Para el Fomento de Actividades Productivas	0	0	0	0	0	0
Acciones y Participaciones de capital	0	0	0	0	0	0
Compra de Títulos y Valores	0	0	0	0	0	0
Concesión de Préstamos	0	0	0	0	0	0
Inversiones en Fideicomisos, Mandatos y Otros análogos	0	0	0	0	0	0
Otras Inversiones Financieras	0	0	0	0	0	0
Provisiones para Contingencias y otras Erogaciones Especiales	0	0	0	0	0	0
<b>Inversiones Financieras y Otras Provisiones</b>	<b>0</b>	<b>0</b>	<b>0</b>	<b>0</b>	<b>0</b>	<b>0</b>
Participaciones	0	0	0	0	0	0
Aportaciones	0	0	0	0	0	0
Convenios	0	0	0	0	0	0
<b>Participaciones y Aportaciones</b>	<b>0</b>	<b>0</b>	<b>0</b>	<b>0</b>	<b>0</b>	<b>0</b>
Amortización de la deuda Pública	0	0	0	0	0	0
Intereses de la deuda Pública	0	0	0	0	0	0
Comisiones de la deuda Pública	0	0	0	0	0	0
Gastos de la Deuda Pública	0	0	0	0	0	0
Costo por Coberturas	0	0	0	0	0	0
Apoyos Financieros	0	0	0	0	0	0
Adeudos de Ejercicios Fiscales Anteriores (Adefas)	0	0	0	0	0	0
<b>Deuda Pública</b>	<b>0</b>	<b>0</b>	<b>0</b>	<b>0</b>	<b>0</b>	<b>0</b>
<b>Total general</b>	<b>129,632,848</b>	<b>19,757,507</b>	<b>149,390,355</b>	<b>142,610,760</b>	<b>142,610,760</b>	<b>6,779,595</b>

M.A.P. BIBIANA RODRÍGUEZ MONTES  
RECTORA

M. EN A. GONZALO FERREIRA MARTÍNEZ  
DIRECTOR DE ADMINISTRACIÓN Y FINANZAS

**UNIVERSIDAD TECNOLÓGICA DE SAN JUAN DEL RÍO**  
Estado Analítico del Ejercicio del Presupuesto de Egresos  
Clasificación Económica (por Tipo de Gasto)  
Del 1 de enero al 31 de Diciembre de 2017.

Concepto	Egresos					
	Aprobado	Ampliaciones/ (Reducciones)	Modificado	Devengado	Pagado	Subejercicio
	1	2	3 = (1 + 2)	4	5	6 = (3 - 4)
Gasto Corriente	\$ 128,985,549.63	\$ 5,980,849.97	\$ 134,966,399.60	\$ 133,093,948.77	\$ 133,093,948.77	\$ 1,872,450.83
Gasto de Capital		\$ 13,891,404.24	\$ 13,891,404.24	\$ 8,984,260.24	\$ 8,984,260.24	\$ 4,907,144.00
Amortización de la Deuda y Disminución de Pasivos						
Pensiones y Jubilaciones	\$ 647,298.00		\$ 114,746.91	\$ 532,551.09	\$ 532,551.09	\$ -
Participaciones						
<b>Total del Gasto</b>	<b>129,632,847.63</b>	<b>19,757,507.30</b>	<b>149,390,354.93</b>	<b>142,610,760.10</b>	<b>142,610,760.10</b>	<b>6,779,594.83</b>




M.A.P. BIBIANA RODRÍGUEZ MONTES  
RECTORA



M. EN A. GONZALO FERREIRA MARTÍNEZ  
DIRECTOR DE ADMINISTRACIÓN Y FINANZAS

UNIVERSIDAD TECNOLÓGICA DE SAN JUAN DEL RÍO  
Estado Analítico del Ejercicio del Presupuesto de Egresos  
Clasificación Administrativa  
Del 1 de enero al 31 de Diciembre de 2017.

Concepto	Egresos					Subejercicio
	Aprobado 1	Ampliaciones/ (Reducciones) 2	Modificado 3 = (1 + 2)	Devengado 4	Pagado 5	
Rectoría	\$ 129,632,847.63	\$ 19,757,507.30	\$ 149,390,354.93	\$ 142,610,760.10	\$ 142,610,760.10	\$ 6,779,594.83
<b>Total del Gasto</b>	<b>\$ 129,632,847.63</b>	<b>\$ 19,757,507.30</b>	<b>\$ 149,390,354.93</b>	<b>\$ 142,610,760.10</b>	<b>\$ 142,610,760.10</b>	<b>\$ 6,779,594.83</b>

  
M.A.P. BIBIANA RODRÍGUEZ MONTES  
RECTORA

  
M. EN A. GONZALO FERREIRA MARTÍNEZ  
DIRECTOR DE ADMINISTRACIÓN Y FINANZAS

UNIVERSIDAD TECNOLÓGICA DE SAN JUAN DEL RÍO  
Estado Analítico del Ejercicio del Presupuesto de Egresos  
Clasificación Administrativa  
Del 1 de enero al 31 de Diciembre de 2017.

Concepto	Egresos						Subejercicio
	Aprobado 1	Ampliaciones/ (Reducciones) 2	Modificado 3 = (1 + 2)	Devengado 4	Pagado 5	Subejercicio 6 = (3 - 4)	
Poder Ejecutivo	\$ 129,632,847.63	\$ 19,757,507.30	\$ 149,390,354.93	\$ 142,610,760.10	\$ 142,610,760.10	\$ 6,779,594.83	
Poder Legislativo							
Poder Judicial							
Órganos Autónomos							
<b>Total del Gasto</b>	<b>\$ 129,632,847.63</b>	<b>\$ 19,757,507.30</b>	<b>\$ 149,390,354.93</b>	<b>\$ 142,610,760.10</b>	<b>\$ 142,610,760.10</b>	<b>\$ 6,779,594.83</b>	



M.A.P. BIBIANA RODRÍGUEZ MONTES  
RECTORA




M. EN A. GONZALO FERREIRA MARTÍNEZ  
DIRECTOR DE ADMINISTRACIÓN Y FINANZAS

**UNIVERSIDAD TECNOLÓGICA DE SAN JUAN DEL RÍO**  
 Estado Analítico del Ejercicio del Presupuesto de Egresos  
 Clasificación Administrativa  
 Del 1 de enero al 31 de Diciembre de 2017.

Concepto	Egresos						Subejercicio
	Aprobado	Ampliaciones/ (Reducciones)	Modificado	Devengado	Pagado		
	1	2	3 = (1 + 2)	4	5	6 = (3 - 4)	
Entidades Paraestatales y Fideicomisos No Empresariales y No Financieros	\$ 129,632,847.63	\$ 19,757,507.30	\$ 149,390,354.93	\$ 142,610,760.10	\$ 142,610,760.10	\$ 6,779,594.83	
Instituciones Publicas de la Seguridad Social							
Entidades Paraestatales Empresariales No Financieras con Participación Estatal Mayoritaria							
Fideicomisos Empresariales No Financieros con Participación Estatal Mayoritaria							
Entidades Paraestatales Empresariales Financieras Monetarias con Participación Estatal Mayoritaria							
Entidades Paraestatales Empresariales Financieras No Monetarias con Participación Estatal Mayoritaria							
Fideicomisos Financieros Públicos con Participación Estatal Mayoritaria							
<b>Total del Gasto</b>	<b>\$ 129,632,847.63</b>	<b>\$ 19,757,507.30</b>	<b>\$ 149,390,354.93</b>	<b>\$ 142,610,760.10</b>	<b>\$ 142,610,760.10</b>	<b>\$ 6,779,594.83</b>	




**M.A.P. BIBIANA RODRÍGUEZ MONTES**  
 RECTORA




**M. EN A. GONZALO FERREIRA MARTÍNEZ**  
 DIRECTOR DE ADMINISTRACIÓN Y FINANZAS

UNIVERSIDAD TECNOLÓGICA DE SAN JUAN DEL RÍO  
Estado Analítico del Ejercicio del Presupuesto de Egresos  
Clasificación Funcional (Finalidad y Función)  
Del 1 de enero al 31 de Diciembre de 2017.

Concepto	Egresos					Subejercicio 6 = ( 3 - 4 )
	Aprobado 1	Ampliaciones/ (Reducciones) 2	Modificado 3 = ( 1 + 2 )	Devengado 4	Pagado 5	
<b>Gobierno</b> Legislación Justicia Coordinación de la Política de Gobierno Relaciones Exteriores Asuntos Financieros y Hacendarios Seguridad Nacional Asuntos de Orden Público y de Seguridad Interior Otros Servicios Generales	\$ 129,632,847.65	\$ 19,757,507.30	\$ 149,390,354.95	\$ 142,610,760.10	\$ 142,610,760.10	\$ 6,779,594.85
<b>Desarrollo Social</b> Protección Ambiental Vivienda y Servicios a la Comunidad Salud Recreación, Cultura y Otras Manifestaciones Sociales Educación Protección Social Otros Asuntos Sociales						
<b>Desarrollo Económico</b> Asuntos Económicos, Comerciales y Laborales en General Agropecuaria, Silvicultura, Pesca y Caza Combustibles y Energía Minería, Manufacturas y Construcción Transporte Comunicaciones Turismo Ciencia, Tecnología e Innovación Otras Industrias y Otros Asuntos Económicos						
<b>Otras no Clasificadas en Funciones Anteriores</b> Transacciones de la Deuda Pública / Costo Financiero de la Deuda Transferencias, Participaciones y Aportaciones entre Diferentes Niveles y Ordenes de Gobierno Saneamiento del Sistema Financiero Adeudos de Ejercicios Fiscales Anteriores						
<b>Total del Gasto</b>	\$ 129,632,847.65	\$ 19,757,507.30	\$ 149,390,354.95	\$ 142,610,760.10	\$ 142,610,760.10	\$ 6,779,594.85

  
M.A.P. BIBIANA RODRÍGUEZ MONTES  
RECTORA

  
M. EN A. GONZALO FERREIRA MARTÍNEZ  
DIRECTOR DE ADMINISTRACIÓN Y FINANZAS

Identificación de Crédito o Instrumento	Contratación / Colocación		Amortización	Endeudamiento Neto C = A - B
	A	B	B	
<b>Créditos Bancarios</b>				
<b>NADA QUE MANIFESTAR</b>				
Total Créditos Bancarios				
<b>Otros Instrumentos de Deuda</b>				
<b>NADA QUE MANIFESTAR</b>				
Total Otros Instrumentos de Deuda				
TOTAL	0	0	0	0




M.A.P. BIBIANA RODRÍGUEZ MONTES  
RECTORA



M. EN A. GONZALO FERREIRA MARTÍNEZ  
Director de Administración y Finanzas

Identificación de Crédito o Instrumento	Devengado Créditos Bancarios	Pagado
NADA QUE MANIFESTAR		
Total de Intereses de Créditos Bancarios		
Otros Instrumentos de Deuda		
NADA QUE MANIFESTAR		
Total de Intereses de Otros Instrumentos de Deuda		
TOTAL		



M.A.P. BIBIANA RODRÍGUEZ MONTES  
RECTORA




M. EN A. GONZALO FERREIRA MARTÍNEZ  
DIRECTOR DE ADMINISTRACIÓN Y FINANZAS



UNIVERSIDAD TECNOLÓGICA DE SAN JUAN DEL RÍO  
Gasto por Categoría Programática  
Del 1 de enero al 31 de Diciembre de 2017.

Concepto	Egresos					Subejercicio 6 = (3 + 4)
	Aprobado 1	Ampliaciones/ (Reducciones) 2	Modificado 3 = (1 + 2)	Devengado 4	Pagado 5	
Programas						
Subsidios: Sector Social y Privado o Entidades Federativas y Municipios Sujetos a Rentas de Operación Otros Subsidios						
Desempeño de las Funciones	\$ 128,985,549.63	\$ 19,872,254.21	\$ 148,857,803.84	\$ 142,078,209.01	\$ 142,078,209.01	\$ 6,779,594.83
Prestación de Servicios Públicos Provisión de Bienes Públicos Planeación, seguimiento y evaluación de políticas públicas Promoción y fomento Regulación y supervisión Funciones de las Fuerzas Armadas (Únicamente Gobierno Federal) Específicos Proyectos de Inversión						
Administrativos y de Apoyo						
Apoyo al proceso presupuestario y para mejorar la eficiencia institucional Apoyo a la función pública y al mejoramiento de la gestión Operaciones ajenas						
Compromisos						
Obligaciones	\$ 647,298.00	-114746.91	\$ 532,551.09	\$ 532,551.09	\$ 532,551.09	\$ -
Obligaciones de cumplimiento de resolución jurisdiccional Desastres Naturales Pensiones y jubilaciones Aportaciones a la seguridad social Aportaciones a fondos de estabilización Aportaciones a fondos de inversión y reestructura de pensiones (Gobierno Federal) Gasto Federalizado						
Participaciones a entidades federativas y municipios Costo financiero, deuda o apoyos a deudores y ahorradores de la banca Adeudos de ejercicios fiscales anteriores						
<b>Total del Gasto</b>	<b>\$ 129,632,847.63</b>	<b>\$ 19,757,507.30</b>	<b>\$ 149,390,354.93</b>	<b>\$ 142,610,760.10</b>	<b>\$ 142,610,760.10</b>	<b>\$ 6,779,594.83</b>

  
M.A.P. BIBIANA RODRÍGUEZ MONTES  
RECTORA

  
M.E.N. GONZALO FERREIRA MARTÍNEZ  
DIRECTOR DE ADMINISTRACIÓN Y FINANZAS

PROYECTO INST.	RECURSO	NOMBRE PARTIDA	EROGADO
ADQUISICIÓN DE EQUIPO DE CÓMPUTO Y REDES PARA LA UNIDAD ACADÉMICA DE JALPAN	GASTO SOCIAL	Muebles de oficina y estantería	\$ 381,605.20
ADQUISICIÓN DE MOBILIARIO PARA LA UNIDAD ACADÉMICA DE JALPAN	PROPIOS	Muebles de oficina y estantería	\$ 17,332.93
CONSTRUCCIÓN EDIFICIO D	FAM	Equipo de cómputo y de tecnologías de la información	\$ 619,000.00
FAM	FAM	Sistemas de aire acondicionado, calefacción y de refrigeración industrial y comercial	\$ 14,500.00
FAM	FAM	Equipo de cómputo y de tecnologías de la información	\$ 350,721.25
FAM	FAM	Equipo de cómputo y de tecnologías de la información	\$ 17,121.30
FAM	FAM	Equipo de cómputo y de tecnologías de la información	\$ 891,010.40
FAM	FAM	Equipo de cómputo y de tecnologías de la información	\$ 14,400.01
FONDO MIXTO CONACYT	FONDO MIXTO CONACYT-GEQ	Maquinaria y equipo industrial	\$ 1,473,690.17
FONDO MIXTO CONACYT	FONDO MIXTO CONACYT-GEQ	Maquinaria y equipo industrial	\$ 429,739.40
FONDO MIXTO CONACYT	FONDO MIXTO CONACYT-GEQ	Equipo de cómputo y de tecnologías de la información	\$ 57,273.84
FONDO MIXTO CONACYT	FONDO MIXTO CONACYT-GEQ	Sistemas de aire acondicionado, calefacción y de refrigeración industrial y comercial	\$ 26,680.00
FONDO MIXTO CONACYT	FONDO MIXTO CONACYT-GEQ	Maquinaria y equipo industrial	\$ 58.00
FONDO MIXTO CONACYT	FONDO MIXTO CONACYT-GEQ	Muebles de oficina y estantería	\$ 10,909.80
FONDO MIXTO CONACYT	FONDO MIXTO CONACYT-GEQ	Equipo de cómputo y de tecnologías de la información	\$ 57,273.84
GASTOS GENERALES	PROPIOS	Muebles de oficina y estantería	\$ 2,154.12
GASTOS GENERALES	PROPIOS	Material eléctrico y electrónico	\$ 11,091.05
GASTOS GENERALES	PROPIOS	Material eléctrico y electrónico	\$ 30,532.36
GASTOS GENERALES	PROPIOS	Material eléctrico y electrónico	\$ 10,324.00
GASTOS GENERALES	PROPIOS	Material eléctrico y electrónico	\$ 14,882.45
GASTOS GENERALES	PROPIOS	Herramientas y máquinas-herramienta	\$ 7,289.44
GASTOS GENERALES	FEDERAL	Material eléctrico y electrónico	\$ 7,676.28
GASTOS GENERALES	PROPIOS	Equipos y aparatos audiovisuales	\$ 39,235.01
GASTOS GENERALES	PROPIOS	Muebles de oficina y estantería	\$ 6,728.00
GASTOS GENERALES	PROPIOS	Herramientas menores	\$ 10,032.84
GASTOS GENERALES	PROPIOS	Herramientas menores	\$ 1,995.00
GASTOS GENERALES	FEDERAL	Material eléctrico y electrónico	\$ 13,687.88
GASTOS GENERALES	PROPIOS	Muebles de oficina y estantería	\$ 7,888.00
GASTOS GENERALES	PROPIOS	Equipos y aparatos audiovisuales	\$ 6,575.00
GASTOS GENERALES	PROPIOS	Equipos y aparatos audiovisuales	\$ 76,861.60
GASTOS GENERALES	PROPIOS	Equipos y aparatos audiovisuales	\$ 7,122.60
NUEVOS TALENTOS 2017	NUEVOS TALENTOS	Herramientas y máquinas-herramienta	\$ 1,597.32



PROYECTO INST.	RECURSO	NOMBRE PARTIDA	EROGADO
NUEVOS TALENTOS 2017	NUEVOS TALENTOS	Herramientas y máquinas-herramienta	\$ 29,368.01
NUEVOS TALENTOS 2017	NUEVOS TALENTOS	Herramientas y máquinas-herramienta	\$ 7,135.04
NUEVOS TALENTOS 2017	NUEVOS TALENTOS	Herramientas y máquinas-herramienta	\$ 10,000.00
PFCE PROGRAMA DE FORTALECIMIENTO A LA CALIDAD EDUCATIVA	PFCE	Equipo de cómputo y de tecnologías de la información	\$ 894,719.83
PFCE PROGRAMA DE FORTALECIMIENTO A LA CALIDAD EDUCATIVA	PFCE	Maquinaria y equipo industrial	\$ 203,800.01
PFCE PROGRAMA DE FORTALECIMIENTO A LA CALIDAD EDUCATIVA	PFCE	Maquinaria y equipo industrial	\$ 1,030,685.17
PFCE PROGRAMA DE FORTALECIMIENTO A LA CALIDAD EDUCATIVA	PFCE	Herramientas menores	\$ 35,946.08
PFCE PROGRAMA DE FORTALECIMIENTO A LA CALIDAD EDUCATIVA	PFCE	Herramientas y máquinas-herramienta	\$ 26,280.96
PFCE PROGRAMA DE FORTALECIMIENTO A LA CALIDAD EDUCATIVA	PFCE	Maquinaria y equipo industrial	\$ 48,952.00
PFCE PROGRAMA DE FORTALECIMIENTO A LA CALIDAD EDUCATIVA	PFCE	Equipo de cómputo y de tecnologías de la información	\$ 571,156.16
PFCE PROGRAMA DE FORTALECIMIENTO A LA CALIDAD EDUCATIVA	PFCE	Herramientas y máquinas-herramienta	\$ 29,789.39
PFCE PROGRAMA DE FORTALECIMIENTO A LA CALIDAD EDUCATIVA	PFCE	Equipo de cómputo y de tecnologías de la información	\$ 280,542.06
PFCE PROGRAMA DE FORTALECIMIENTO A LA CALIDAD EDUCATIVA	PFCE	Equipo de cómputo y de tecnologías de la información	\$ 263,391.92
PFCE PROGRAMA DE FORTALECIMIENTO A LA CALIDAD EDUCATIVA	PFCE	Equipo de cómputo y de tecnologías de la información	\$ 90,000.00
PFCE PROGRAMA DE FORTALECIMIENTO A LA CALIDAD EDUCATIVA	PFCE	Herramientas y máquinas-herramienta	\$ 3,688.80
PFCE PROGRAMA DE FORTALECIMIENTO A LA CALIDAD EDUCATIVA	PFCE	Material eléctrico y electrónico	\$ 45,000.00
PRACTICAS DE LABORATORIO	PROPIOS	Herramientas menores	\$ 7,603.80
PRACTICAS DE LABORATORIO	PROPIOS	Herramientas menores	\$ 16,185.48
PRACTICAS DE LABORATORIO	PROPIOS	Herramientas menores	\$ 5,544.22
PRACTICAS DE LABORATORIO	PROPIOS	Herramientas y máquinas-herramienta	\$ 9,054.96
PRACTICAS DE LABORATORIO	PROPIOS	Herramientas menores	\$ 2,468.48
PRACTICAS DE LABORATORIO	PROPIOS	Herramientas menores	\$ 3,306.00
PRACTICAS DE LABORATORIO	PROPIOS	Herramientas menores	\$ 1,800.00
PRACTICAS DE LABORATORIO	PROPIOS	Material eléctrico y electrónico	\$ 1,505.00
PRACTICAS DE LABORATORIO	PROPIOS	Herramientas menores	\$ 1,930.12
PRACTICAS DE LABORATORIO	FEDERAL	Material eléctrico y electrónico	\$ 1,032.40
<b>TOTAL:</b>			<b>\$ 8,237,874.98</b>

M.A.P. BIBIANA RODRÍGUEZ MONTES  
RECTORA

M.EN A. GONZALO FERREIRA MARTÍNEZ  
Director de Administración y Finanzas

Concepto	Estimado	Devengado	Pagado <sup>3</sup>
<b>I. Ingresos Presupuestarios (I=1+2)</b>	129,632,847.63	142,479,208.75	142,479,208.75
1. Ingresos del Gobierno de la Entidad Federativa <sup>1</sup>			
2. Ingresos del Sector Paraestatal <sup>1</sup>	129,632,847.63	142,479,208.75	142,479,208.75
<b>II. Egresos Presupuestarios (II=3+4)</b>	129,632,847.63	142,610,760.10	142,610,760.10
3. Egresos del Gobierno de la Entidad Federativa <sup>2</sup>			
4. Egresos del Sector Paraestatal <sup>2</sup>	129,632,847.63	142,610,760.10	142,610,760.10
<b>III. Balance Presupuestario (Superávit o Déficit) (III = I - II)</b>	-	131,551.35	131,551.35

Concepto	Estimado	Devengado	Pagado <sup>3</sup>
<b>III. Balance presupuestario (Superávit o Déficit)</b>	-	131,551.35	131,551.35
<b>IV. Intereses, Comisiones y Gastos de la Deuda</b>			
<b>V. Balance Primario (Superávit o Déficit) (V= III - IV)</b>	-	131,551.35	131,551.35

Concepto	Estimado	Devengado	Pagado <sup>3</sup>
<b>A. Financiamiento</b>			
<b>B. Amortización de la deuda</b>			
<b>C. Endeudamiento ó desendeudamiento (C = A - B)</b>	0	0	0



M.A.P. BIBIANA RODRÍGUEZ MONTES  
RECTORA



M. EN A. GONZALO FERREIRA MARTÍNEZ  
DIRECTOR DE ADMINISTRACIÓN Y FINANZAS